

The background of the entire page is a light gray color with a pattern of silhouettes of people in various walking and running poses, creating a sense of movement and a crowd.

**brå**

**ntu**

Nationella trygghetsundersökningen

**NTU Kortanalys 3/2024**

# **Otrygghet och oro för brott bland personer med utländsk bakgrund**

En sammanställning av resultat från NTU 2017–2023

# Innehåll

Sammanfattning .....	3
Inledning.....	4
Metod .....	4
Indelning av utländsk respektive svensk bakgrund .....	5
Världsdelar och delområden .....	5
Resultatredovisning .....	7
Tolkning av resultaten.....	9
Resultat .....	11
Otrygghet vid utevistelse under sena kvällar .....	11
Oro över brottsligheten i samhället .....	13
Oro för att utsättas för brott.....	16
Oro för att utsättas för misshandel .....	16
Oro för att utsättas för våldtäkt eller sexuella angrepp.....	19
Oro för att utsättas för personrån .....	22
Oro för att utsättas för bedrägeri på internet.....	25
Konsekvenser av otrygghet och oro .....	28
Valt annan väg eller annat färdssätt .....	29
Avstått från aktivitet.....	31
Avslutande kommentarer .....	35
Referenser .....	37
Bilagor .....	38
Bilaga 1. Tabell med antal respondenter per år i redovisningsgrupperna utländsk respektive svensk bakgrund.....	38
Bilaga 2. Kategorisering av världsdel och delområde enligt FN:s indelning. ....	39

urn:nbn:se:bra-1178

© Brottsförebyggande rådet 2024

Författare: Karolina Kamra Kregert

Vetenskaplig granskare: Professor emeritus Sven-Åke Lindgren vid Göteborgs universitet har vetenskapligt granskat utkast till kortanalysen och lämnat värdefulla synpunkter. Det är dock Brå som i alla avseenden är ansvarig för innehållet i rapporten.

Omslagsillustration: Helena Halvarsson

Produktion: Brottsförebyggande rådet, Box 1386, 111 93 Stockholm

Telefon 08–527 58 400, e-post [registrator@bra.se](mailto:registrator@bra.se), [www.bra.se](http://www.bra.se)

Denna kortanalys kan laddas ner från Brås webbplats <http://www.bra.se>

# Sammanfattning

Nationella trygghetsundersökningen (NTU) är en årligen återkommande brottsoffer- och trygghetsundersökning som främst fokuserar på utsattheten för brott, känslan av otrygghet och förtroendet för rättsväsendet hos Sveriges befolkning (16–84 år). Resultat från NTU har visat att personer med utländsk bakgrund generellt sett uppger högre nivåer av utsatthet för brott, otrygghet och oro för brott. Det finns ett behov av mer fördjupad information om den här mycket heterogena delen av befolkningen. Syftet med den här kortanalysen är att ge en grundläggande statistisk bild av otrygghet och oro för att utsättas för olika typer av brott bland personer med utländsk bakgrund, utifrån resultaten från NTU 2017–2023, samt att redogöra för hur otrygghet och oro ser ut baserat på i vilken del av världen man har sin bakgrund.

## Utländsk respektive svensk bakgrund

Generellt visar rapporten att personer med utländsk bakgrund upplever otrygghet vid utevistelse och oro för att utsättas för brott i något högre utsträckning än personer med svensk bakgrund, bland både män och kvinnor. Det är dock i princip ingen skillnad mellan grupperna vad det gäller oro för att utsättas för våldtäkt eller sexuella angrepp. Vad det gäller oron för brottsligheten i samhället är andelen som oroar sig i stor utsträckning större bland både män och kvinnor med svensk bakgrund. Det är även vanligare bland kvinnor med svensk bakgrund att ha valt en annan väg eller ett annat färdssätt på grund av oro för att utsättas för brott, jämfört med bland kvinnor med utländsk bakgrund.

## Världsdelar och delområden

När personer med utländsk bakgrund studeras utifrån vilken världsdel de har sin bakgrund i syns skillnader i andelen som uppger otrygghet eller oro för brott. Det är dock svårt att utröna ett mönster och det är ingen världsdel där genomgående störst andel otrygga eller som känner oro för brott återfinns. Även när världsdelarnas delområden studeras syns stora skillnader beroende på vilket delområde man har sin bakgrund i. Inom vissa världsdelar framkommer dock ett mönster där otryggheten och oron genomgående är högre bland personer som har sin bakgrund i ett visst delområde.

# Inledning

Kunskap om förekomsten av utsatthet och otrygghet i olika grupper i samhället är viktigt för att riksdag, regering, rättsväsendet och andra myndigheter ska kunna vidta åtgärder som syftar till att förebygga och minska brottsligheten och otryggheten i samhället.

Resultat från Nationella trygghetsundersökningen (NTU) har visat att personer med utländsk bakgrund generellt sett uppger högre nivåer av utsatthet för brott, otrygghet och oro för brott. Det finns ett behov av mer fördjupad information om den här mycket heterogena delen av befolkningen.

År 2021 fick Brå i uppdrag att analysera möjligheterna att inkludera bakgrundsfrågor om diskrimineringsgrunder i NTU. I redovisningen av uppdraget bedömde Brå att när det gäller diskrimineringsgrunden *etnisk tillhörighet* är det mer lämpligt att använda de befintliga registeruppgifterna om eget födelseland respektive föräldrars födelseland än att införa en ny bakgrundsfråga (Brå 2023a). Därför används dessa registeruppgifter som grund för kategoriseringarna i den här kortanalysen. Det innebär alltså att det inte är möjligt att utröna etnisk tillhörighet, men det är möjligt att visa på vilken bakgrund personerna har.

Syftet med den här kortanalysen är att ge en grundläggande statistisk bild av otrygghet och oro för att utsättas för olika typer av brott bland personer med utländsk bakgrund, utifrån resultaten från NTU 2017–2023. Syftet är dessutom att redogöra för hur otrygghet och oro för att utsättas för brott ser ut utifrån i vilken del av världen man har sin bakgrund. Samtliga resultat redovisas separat för män respektive kvinnor.

För att se motsvarande resultat för självrapporterad utsatthet för brott hänvisas till kortanalysen *Utsatthet för brott bland personer med utländsk bakgrund* (Brå 2024).

## Metod

Resultaten i den här kortanalysen baseras på NTU 2017–2023. I följande avsnitt redogörs för det datamaterial som använts i kortanalysen, samt för hur indelningen av redovisningsgrupperna har gjorts.

NTU är en årligen återkommande brottsoffer- och trygghetsundersökning som har genomförts sedan 2006. Främst fokuserar undersökningen på självrapporterad utsatthet för brott, känslan av otrygghet och förtroendet för rättsväsendet hos Sveriges befolkning (16–84 år). Referensperioden varierar beroende på frågetyp. Frågor om oro för olika typer av brott avser de senaste tolv månaderna fram till svarstillfället, medan de övergripande frågorna avser den uppfattning som respondenten hade vid svarstillfället.

Sedan NTU 2017 samlas svaren in med hjälp av webb- och postenkäter<sup>1</sup> som skickas ut till ett urval av 200 000 personer varje år. Urvalet i NTU är gjort med hjälp av ett stratifierat obundet slumpmässigt urval. När resultaten tas fram används ett viktning förfarande som tar hänsyn till urvalsdesignen och korrigerar för bortfallet. Metoden innebär att alla respondenter tilldelas en vikt som gör att gruppens storlek i undersökningsmaterialet motsvarar gruppens egentliga storlek i populationen, vilket är särskilt viktigt för över- och underrepresenterade grupper. Det gör att resultaten från NTU anses kunna representera befolkningen relativt väl. En mer utförlig beskrivning av metoden för NTU ges i den tekniska rapporten för NTU 2023 (Brå 2023b). Totalt ingår svar från 504 262 respondenter i datamaterialet som använts till den här kortanalysen.

### **Indelning av utländsk respektive svensk bakgrund**

Resultaten i kortanalysen redovisas efter en kategorisering utifrån *utländsk* respektive *svensk bakgrund*. De personer som själva eller vars ena eller båda föräldrar är födda i ett annat land än Sverige kategoriseras som *utländsk* bakgrund. De personer som själva och vars båda föräldrar är födda i Sverige<sup>2</sup> kategoriseras som *svensk* bakgrund. Totalt har 78,5 procent<sup>3</sup> av personerna i datamaterialet kategoriserats som svensk bakgrund och 21,5 procent som utländsk bakgrund.<sup>4</sup> Den här kategoriseringen skiljer sig alltså från den som används i huvudrapporten för NTU, där svenskfödda personer med minst en svenskfödd förälder kategoriseras som svensk bakgrund, och svenskfödda med två utrikesfödda föräldrar eller som själva är utrikesfödda kategoriseras som utländsk bakgrund. Den kategoriseringen inkluderar därför inte alla personer med bakgrund i ett annat land, exempelvis svenskfödda med en utrikesfödd förälder och en förälder med okänt födelseland.

Kategoriseringen görs för att kunna beskriva olika grupper utifrån observerbara faktorer, det vill säga utifrån registeruppgifter om var respondenterna och deras föräldrar är födda. Respondenten behöver alltså inte nödvändigtvis identifiera sig som den grupp som hen hamnat i utifrån det här sättet att kategorisera utländsk och svensk bakgrund.

### **Världsdelar och delområden**

I kortanalysen redovisas ytterligare information om personerna som har kategoriserats till utländsk bakgrund i form av vilken del av världen som de har sin bakgrund i.

---

<sup>1</sup> Webbenkäten och postenkäten är tillgängliga på svenska och engelska. Postenkäten är dessutom tillgänglig på persiska och arabiska.

<sup>2</sup> Det finns dock svenskfödda personer där information om en eller båda föräldrarnas födelseländer saknas. Dessa personer har kategoriserats som svensk bakgrund eftersom ingen tillgänglig information visar på att de har utländsk bakgrund.

<sup>3</sup> Oviktade svarsandelar.

<sup>4</sup> För 24 personer saknas information om personens eget födelseland och båda föräldrarnas födelseländer. Dessa har därför uteslutits från redovisningen.

För att göra det här har respondenternas *bakgrundsland* tagits fram. Likt kategoriseringen av utländsk respektive svensk bakgrund baseras även det här på respondentens egna och föräldrarnas födelse-land. Eftersom det är möjligt för en person att ha bakgrund i flera olika länder, exempelvis om personen själv är född i ett land och båda föräldrarna i varsitt annat land, har en avgränsning gjorts så att varje person endast har fått ett (1) bakgrundsland, för att underlätta redovisningen. Vilket av födelse-länderna som har valts till bakgrundsland beror på hur kombinationen av födelse-länder ser ut:

- För personer som själva är utrikesfödda används deras egna födelse-land som bakgrundsland, oavsett vilka länder föräldrarna är födda i.<sup>5</sup>
- För svenskfödda personer med en utrikesfödd förälder och en svenskfödd förälder används den utrikesfödda förälderns födelse-land som bakgrundsland.<sup>6</sup>
- För svenskfödda personer vars båda föräldrar är utrikesfödda används moderns födelse-land som bakgrundsland.<sup>7</sup>

Totalt förekommer 194 olika bakgrunds-länder i datamaterialet. För att göra resultaten mer överskådliga har länderna i sin tur grupperats (se bilaga 2). Grupperingen baseras på FN:s gruppering av världsdelar (FN 2023), och består av sex världsdelar: *Afrika, Asien, Europa, Latinamerika och Karibien, Nordamerika* samt *Oceanien*. Dessa världsdelar har i sin tur olika antal delområden, med undantag för Nordamerika (se tabell 1). Notera att den här grupperingen inte alltid motsvarar den geografiska indelningen. Exempelvis definieras Centralamerika som ett delområde till världsdelan Latinamerika och Karibien, i stället för till Nordamerika där området ligger geografiskt sett. De länder som förekommer i datamaterialet men som inte ingår i FN:s indelning har indelats efter sitt geografiska läge.<sup>8</sup> Ett undantag är före detta Sovjetunionen (benämns härnäst som endast *Sovjetunionen* för enkelhetens skull) som redovisas som en egen världsdel, eftersom unionen sträckte sig över flera världsdelar och därför inte kan indelas i endast en.

---

<sup>5</sup> Det här innefattar även utrikesfödda med svenskfödda föräldrar, eller vars föräldrars födelse-länder är okända.

<sup>6</sup> Här inkluderas även personer med en utrikesfödd förälder och en förälder vars födelse-land är okänt.

<sup>7</sup> Moderns födelse-land har valts eftersom det är mindre vanligt att information om moderns födelse-land saknas, jämfört med faderns. Även tidigare rapporter som har redovisat gruppen svenskfödda personer med båda föräldrarna utrikesfödda har använt moderns födelse-land (se exempelvis Brå 2021 eller Brå 2023c).

<sup>8</sup> Dessa länder är markerade i bilaga 2.

Tabell 1. Antal individer som medverkade i NTU 2017–2023 (sammanslaget) inom de olika redovisningsgrupperna, totalt samt för män respektive kvinnor.

	Totalt antal individer i datamaterialet (n)	Antal män i datamaterialet (n)	Antal kvinnor i datamaterialet (n)
<b>Svensk bakgrund</b>	<b>395 646</b>	<b>186 706</b>	<b>208 940</b>
<b>Utländsk bakgrund</b>	<b>108 592</b>	<b>50 262</b>	<b>58 330</b>
<b>Afrika</b>	<b>5 783</b>	<b>3 086</b>	<b>2 697</b>
Centralafrika	325	168	157
Nordafrika	1 246	680	566
Södra Afrika	187	108	79
Västafrika	617	327	290
Östafrika	3 408	1 803	1 605
<b>Asien</b>	<b>23 779</b>	<b>11 478</b>	<b>12 301</b>
Sydostasien	3 810	1 152	2 658
Södra Centralasien	6 862	3 712	3 150
Västasien	10 825	5 858	4 967
Östasien	2 282	756	1 526
<b>Europa<sup>9</sup></b>	<b>71 204</b>	<b>32 094</b>	<b>39 110</b>
Nordeuropa	41 713	18 396	23 317
Sydeuropa	10 760	5 282	5 478
Västeuropa	9 457	4 683	4 774
Östeuropa	9 274	3 733	5 541
<b>Latinamerika och Karibien</b>	<b>4 389</b>	<b>1 967</b>	<b>2 422</b>
Centralamerika	447	197	250
Karibien	216	107	109
Sydamerika	3 726	1 663	2 063
<b>Nordamerika</b>	<b>2 450</b>	<b>1 185</b>	<b>1 265</b>
<b>Oceanien</b>	<b>318</b>	<b>164</b>	<b>154</b>
Australien och Nya Zeeland	309	158	151
Övriga Oceanien <sup>10</sup>	9	6	3
<b>Sovjetunionen</b>	<b>669</b>	<b>288</b>	<b>381</b>
<b>Exkluderade på grund av att det egna och båda föräldrarnas födelseländer saknas</b>	<b>24</b>	<b>13</b>	<b>11</b>

## Resultatredovisning

I den här kortanalysen presenteras ett urval av resultat för upplevd otrygghet och oro för brott utifrån NTU 2017–2023. Först presenteras de två mer övergripande frågorna, om otrygghet och oro för brottsligheten i samhället. Därefter följer en beskrivning av oro för specifika brott: misshandel, våldtäkt eller sexuella angrepp, personrån och bedrägeri på internet. Till sist presenteras resultat för några konsekvenser som oron har lett till.

<sup>9</sup> Notera att Sverige inte ingår i världsdelen *Europa*, eftersom världsdelsindelningen endast innefattar personer med utländsk bakgrund.

<sup>10</sup> Delområdena *Melanesien*, *Mikronesien* och *Polynesien* har slagits ihop till *Övriga Oceanien* (SCB 2002) eftersom de innefattar ett mycket litet antal respondenter.



Först jämförs resultaten mellan dem som har utländsk respektive svensk bakgrund och hur utvecklingen har sett ut över tid.<sup>11</sup> Därefter redogörs för skillnader utifrån vilken världsdel och delområde man har sin bakgrund i. Resultaten redovisas uppdelat på kön. Alla resultat för samtliga, män och kvinnor inklusive konfidensintervall, återfinns i tillhörande tabellbilaga.

Det ska vara minst 100 respondenter i varje redovisningsgrupp för att resultaten ska redovisas. Gränsen har dragits för att 1 procent ska motsvara minst en respondent. På grund av det här är det endast utifrån utländsk respektive svensk bakgrund som redovisningen görs per år,<sup>12</sup> medan resultat utifrån vilken världsdel eller delområde man har sin bakgrund i redovisas för samtliga år hopslagna.

### **Konfidensintervall**

I figurerna illustreras konfidensintervall för skattningen i form av felstaplar. Eftersom NTU baseras på ett slumpmässigt urval kan den osäkerheten som slumpen genererar beräknas med hjälp av konfidensintervall,<sup>13</sup> vilket anger den grad av statistisk osäkerhet som en skattning medför. Konfidensintervallet anger en lägsta och högsta gräns för inom vilket skattningen förväntas att ligga. Ju smalare konfidensintervallet är, desto mindre är osäkerheten i skattningen. Förenklat uttryckt brukar man säga att intervallet med 95 procents sannolikhet innehåller det sanna värdet av det man vill undersöka.

Generellt kan det sägas att ju fler som besvarat en enkätfråga, desto smalare är konfidensintervallet. Exempelvis är det 18 procent av personer med utländsk bakgrund som uppger att de ofta känner oro för att utsättas för personrån när åren 2017–2023 slås ihop. Konfidensintervallet är 18–19 procent. Eftersom både intervallets lägsta och högsta värden ligger på eller nära det skattade resultatet kan man tolka det som en relativt säker skattning. Däremot blir konfidensintervallen mycket bredare när andelen som känner oro redovisas uppdelat på både kön och utifrån världsdelarnas delområden. Exempelvis uppger 16 procent bland män med bakgrund i Karibien att de ofta känner oro för att utsättas för personrån, medan konfidensintervallet är 9–25 procent, och alltså en betydligt mer osäker skattning. Det innebär dock inte att 16 procent är fel, utan att det finns en osäkerhet att ta hänsyn till när man tolkar resultatet.

Konfidensintervallen kan även användas för att jämföra resultat mellan olika grupper. Om konfidensintervallen mellan olika grupper inte överlappar, det vill säga att det högsta värdet i konfidensintervallet för den ena gruppen är lägre än det lägsta värdet i konfidensintervallet för den andra gruppen, kan skillnaden mellan grupperna bedömas som statistiskt säkerställd. Om intervallen i stället överlappar betyder det att ingen

---

<sup>11</sup> I den här kortanalysen beskrivs endast skillnader mellan grupperna över tid. För en övergripande beskrivning av hur otrygghet och oro för brott har förändrats över tid, se den ordinarie rapporten för NTU (Brå 2023d).

<sup>12</sup> Baser för tidsserierna återfinns i bilaga 1.

<sup>13</sup> Det bör dock noteras att ingen hänsyn tas till andra osäkerhetskällor, såsom mätfel och bortfallsfel. En mer ingående beskrivning av konfidensintervall ges i den tekniska rapporten för NTU 2023 (Brå 2023b).

statistiskt säkerställd skillnad finns, dock kan det fortfarande finnas en skillnad mellan grupperna men som inte kan säkerställas statistiskt med det aktuella datamaterialet. De skillnader som beskrivs i text i den här kortanalysen behöver inte nödvändigtvis vara statistiskt säkerställda.

### **Tolkning av resultaten**

Det är viktigt att betona att NTU och resultaten i den här kortanalysen är förenade med vissa osäkerhetskällor och begränsningar. Nedan redogörs för några av de aspekter som är viktiga att ha i åtanke vid tolkning av resultaten. En mer utförlig genomgång av tillförlitligheten i NTU finns i den tekniska rapporten för NTU 2023 (Brå 2023b).

Resultaten från NTU bedöms kunna generaliseras till den svenska befolkningen (16–84 år) relativt väl. Det är dock viktigt att ha i åtanke att eftersom det endast är ett urval av befolkningen som studeras, och inte hela befolkningen, finns det en risk för att resultaten från urvalet skiljer sig från det resultat som skulle ha blivit om hela befolkningen innefattats (så kallat urvalsfel). Dessutom är det inte alla i urvalet som svarar på undersökningen, vilket kan orsaka bortfallsfel. När resultaten tas fram används vikter<sup>14</sup> för att reducera urvalsfel och bortfallsfel i den mån det är möjligt. Dock tar varken vikterna eller urvalsdesignen hänsyn till alla de kategoriseringar som görs i den här kortanalysen, vilket skulle kunna påverka hur väl resultaten kan generaliseras till motsvarande grupper i befolkningen.

I alla undersökningar finns ett visst mått av mätfel, något som inte kan hanteras med hjälp av vikter. Mätfel orsakas bland annat av hur respondenten har uppfattat enkätfrågan och deras minnesbild av det som efterfrågas. Utöver det här krävs även respondentens vilja att berätta om sina upplevelser. Allt det här påverkas av en mängd olika faktorer, exempelvis hur socialt accepterat man upplever att det är att berätta om sin otrygghet eller oro för att utsättas för brott.

Vidare behöver eventuella skillnader mellan grupper inte nödvändigtvis innebära att det finns ett direkt orsakssamband kopplat till bakgrunden i sig. Det kan finnas andra egenskaper som är typiska för gruppen och som förklarar skillnaden mellan den och andra grupper. Att personer med bakgrund i en viss världsdel tenderar att vara mer otrygga behöver alltså inte nödvändigtvis betyda att det enbart är bakgrunden som orsakar den högre otryggheten. Det kan även bero på exempelvis åldersfördelningen inom gruppen eller vilken typ av område de bor i.

Det är också viktigt att ha i åtanke att redovisningen av utländsk respektive svensk bakgrund och vilken världsdel eller vilket område man har sin bakgrund i baseras på en operationalisering av begreppen, där många andra operationaliseringar är möjliga. Exempelvis redovisas

---

<sup>14</sup> Mer om viktningförfarandet återfinns i den tekniska rapporten för NTU 2023 (Brå 2023b).

respondenterna utifrån endast ett bakgrundsland, även om de har bakgrund i flera länder.

# Resultat

## Otrygghet vid utevistelse under sena kvällar

I det här avsnittet redogörs för svaren på frågan om den tillfrågade känner sig otrygg utomhus under sena kvällar i det egna bostadsområdet. Frågan är inte specifikt kopplad till en viss brottstyp, utan syftar till att fånga upp en mer allmän känsla av otrygghet. Frågan ställs på följande vis:

*Om du går ut ensam sent en kväll i området där du bor, hur trygg eller otrygg känner du dig då?*

Svarsalternativen är *mycket trygg, ganska trygg, ganska otrygg, mycket otrygg* och *går aldrig ut ensam sent på kvällen*. De som uppger att de aldrig går ut ensamma sena kvällar får en följdfråga, för att särskilja dem som undviker att gå ut just på grund av otrygghet:

*Vilket är det främsta skälet till att du aldrig går ut sent på kvällen?*

Svarsalternativen är *har inte någon anledning eller möjlighet att gå ut ensam sent på kvällen, känner mig otrygg och annat skäl*.<sup>15</sup>

Samtliga resultat som presenteras i det här avsnittet, i text eller figurer, återfinns i tabell 1A och 1B i tabellbilagan på Brås webbplats. I den här kortanalysen redovisas samtliga resultat uppdelat på kön, i tabellbilagan återfinns resultat för totalen.

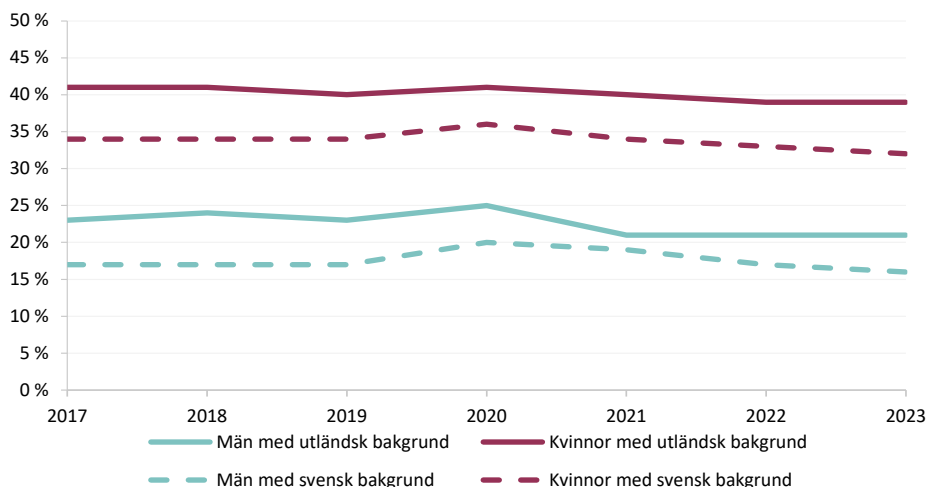
## Utländsk respektive svensk bakgrund

När andelen som uppger att de känner sig otrygga studeras för åren 2017–2023 syns att andelen genomgående har varit större bland dem med utländsk bakgrund jämfört med svensk bakgrund, både för män och kvinnor (se figur 1). För män var skillnaden mellan grupperna mindre 2021 jämfört med resterande år. För kvinnor har skillnaden varit mer stabil över tid. När resultaten för åren slås ihop är andelen otrygga bland män med utländsk bakgrund 23 procent och 18 procent bland män med svensk bakgrund. För kvinnor är andelen otrygga 40 procent bland dem med utländsk bakgrund, jämfört med 34 procent bland dem med svensk bakgrund.

---

<sup>15</sup> De som har svarat att skälet till att de aldrig går ut sent på kvällen är att de inte har någon anledning eller möjlighet att göra det, alternativt av annat skäl, har exkluderats när resultaten för otrygghet tagits fram.

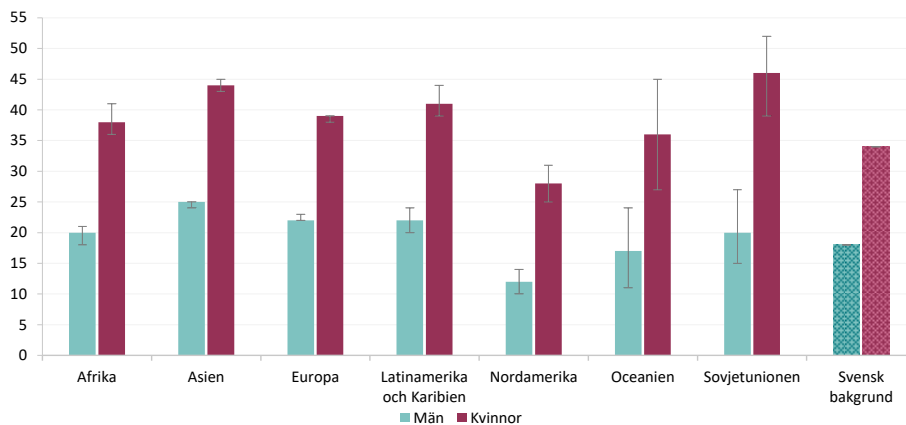
**Figur 1. Otrygghet vid utevistelse sent på kvällen i det egna bostadsområdet 2017–2023. Andel som känner sig ganska eller mycket otrygga samt de som avstår från att gå ut på grund av otrygghet, redovisat utifrån utländsk respektive svensk bakgrund, för män och kvinnor.**



### Världsdel och delområde

Figur 2 visar andelen otrygga bland personer med utländsk bakgrund utifrån vilken världsdel de har sin bakgrund i. Här redovisas även konfidensintervall för skattningarna i form av felstaplar (se avsnittet *Konfidensintervall* för mer information). För män återfinns störst andel otrygga bland dem med bakgrund i Asien (25 %). Minst andel syns bland dem med bakgrund i Nordamerika (12 %). För kvinnor är andelen otrygga störst bland dem med bakgrund i Sovjetunionen (46 %) följt av Asien (44 %), och minst bland dem med bakgrund i Nordamerika (28 %). Om resultaten jämförs mellan könen framkommer att kvinnor uppger mycket högre nivåer av otrygghet än män oavsett vilken världsdel de har sin bakgrund i.

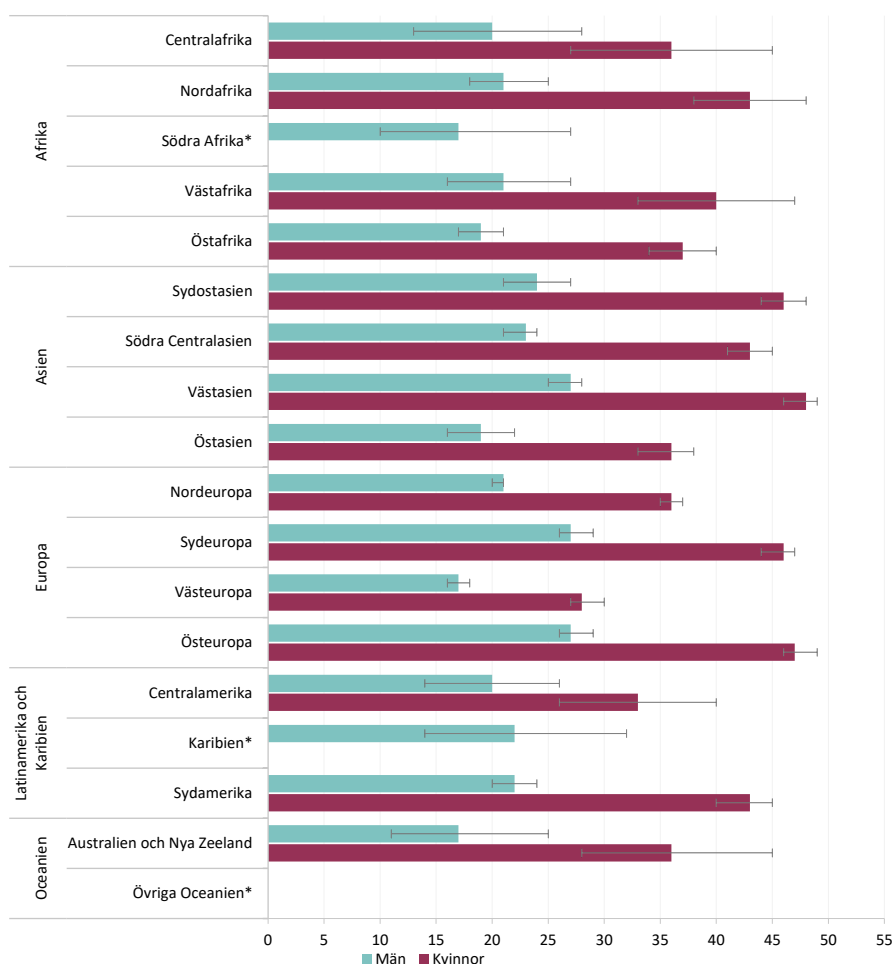
**Figur 2. Otrygghet vid utevistelse sent på kvällen i det egna bostadsområdet 2017–2023 (sammanslaget). Andel (%) som känner sig ganska eller mycket otrygga samt de som avstår från att gå ut på grund av otrygghet, av män och kvinnor med utländsk bakgrund. Redovisat utifrån vilken världsdel de har sin bakgrund i, med konfidensintervall (95 %). Svensk bakgrund visas för jämförelse.**



När världsdelarnas delområden studeras syns att andelen otrygga bland män är störst bland dem med bakgrund i Sydeuropa, Östeuropa och Västasien (27 % vardera). För kvinnor är andelen otrygga störst bland dem med bakgrund i Västasien (48 %).

Andelen otrygga bland män är minst bland dem med bakgrund i Södra Afrika, Västeuropa samt Australien och Nya Zeeland (17 %). För kvinnor är andelen minst bland dem med bakgrund i Västeuropa (28 %). Om resultaten jämförs mellan könen framkommer att andelen otrygga är större för kvinnor än män oavsett vilket delområde de har sin bakgrund i, liksom resultaten utifrån världsdelen.

**Figur 3. Otrygghet vid utevistelse sent på kvällen i det egna bostadsområdet 2017–2023 (sammanslaget). Andel (%) som känner sig ganska eller mycket otrygga samt de som avstår från att gå ut på grund av otrygghet, av män och kvinnor med utländsk bakgrund. Redovisat utifrån vilket delområde de har sin bakgrund i, med konfidensintervall (95 %).**



\*Det oviktade antalet respondenter är för litet (<100) och resultatet kan därför inte redovisas.

## Oro över brottsligheten i samhället

De som deltar i NTU tillfrågas även om sin oro över brottsligheten i samhället. Det behöver alltså inte handla om oro för att själv utsättas för

brott, utan en mer generell oro för hur brottsligheten ser ut. Frågan ställs på följande vis i NTU:

*I vilken utsträckning är du orolig över brottsligheten i samhället?*

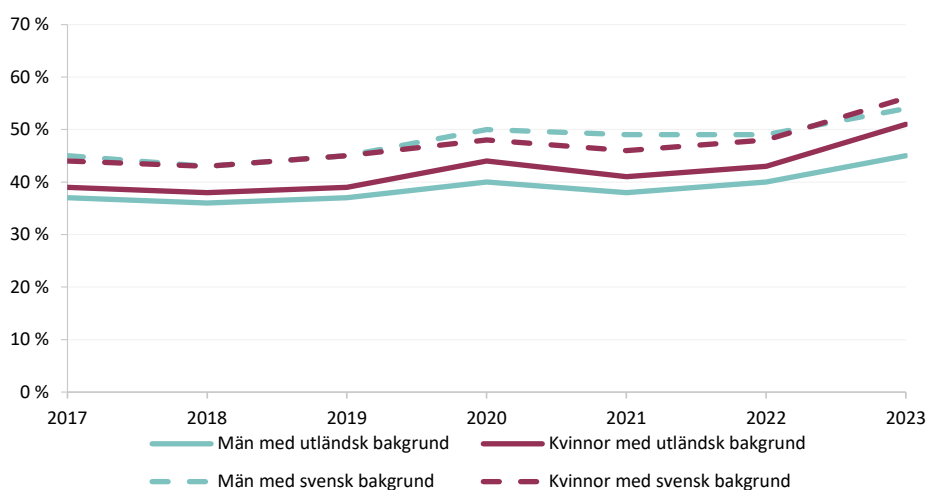
Svarsalternativen är *i stor utsträckning*, *i viss utsträckning*, *inte alls* och *vet inte*.<sup>16</sup>

Samtliga resultat som presenteras i det här avsnittet återfinns i tabell 2A och 2B i tabellbilagan på Brås webbplats, och där finns även resultat för totalen.

### Utländsk respektive svensk bakgrund

När andelen som uppger att de oroar sig i stor utsträckning över brottsligheten i samhället studeras för åren 2017–2023 syns att både män och kvinnor med svensk bakgrund genomgående har uppgett högre nivåer av oro jämfört med dem med utländsk bakgrund (se figur 4). För män har skillnaden mellan grupperna legat relativt stabil över tid, men var något större i mitten av tidsperioden. För kvinnor är skillnaden mellan grupperna något mindre än för män och har varit stabilare över tid. För kvinnor var dock skillnaden mellan grupperna i stället något mindre i mitten av tidsperioden. När resultaten för åren slås ihop är andelen som oroar sig i stor utsträckning 39 procent bland män med utländsk bakgrund och 48 procent bland män med svensk bakgrund. För kvinnor är det 42 procent bland dem med utländsk bakgrund, jämfört med 47 procent bland dem med svensk bakgrund, som uppger att de oroar sig i stor utsträckning för brottsligheten i samhället.

**Figur 4. Oro över brottsligheten i samhället 2017–2023. Andel som oroar sig i stor utsträckning, redovisat utifrån utländsk respektive svensk bakgrund, för män och kvinnor.**



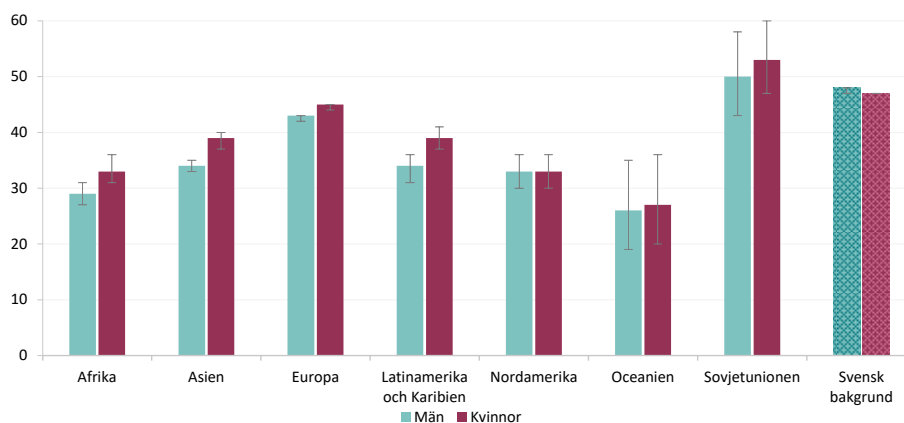
<sup>16</sup> Svarsalternativet *vet inte* har exkluderats när resultaten tagits fram.

## Världsdel och delområde

När personer med utländsk bakgrund studeras utifrån vilken världsdel de har sin bakgrund i visar resultaten att bland både män och kvinnor är andelen som oroar sig i stor utsträckning över brottsligheten i samhället störst bland dem med bakgrund i Sovjetunionen (50 % respektive 53 %), och minst bland dem med bakgrund i Oceanien (26 % för män och 27 % för kvinnor, se figur 5).

När resultaten jämförs mellan könen framkommer att det är något vanligare att kvinnor oroar sig i stor utsträckning för brottsligheten i samhället än att män gör det. Bland dem med bakgrund i Nordamerika och Oceanien syns dock ingen eller i princip ingen skillnad mellan män och kvinnor.

**Figur 5. Oro över brottsligheten i samhället 2017–2023 (sammanslaget). Andel (%) som oroar sig i stor utsträckning, av män och kvinnor med utländsk bakgrund. Redovisat utifrån vilken världsdel de har sin bakgrund i, med konfidensintervall (95 %). Svensk bakgrund visas för jämförelse.**

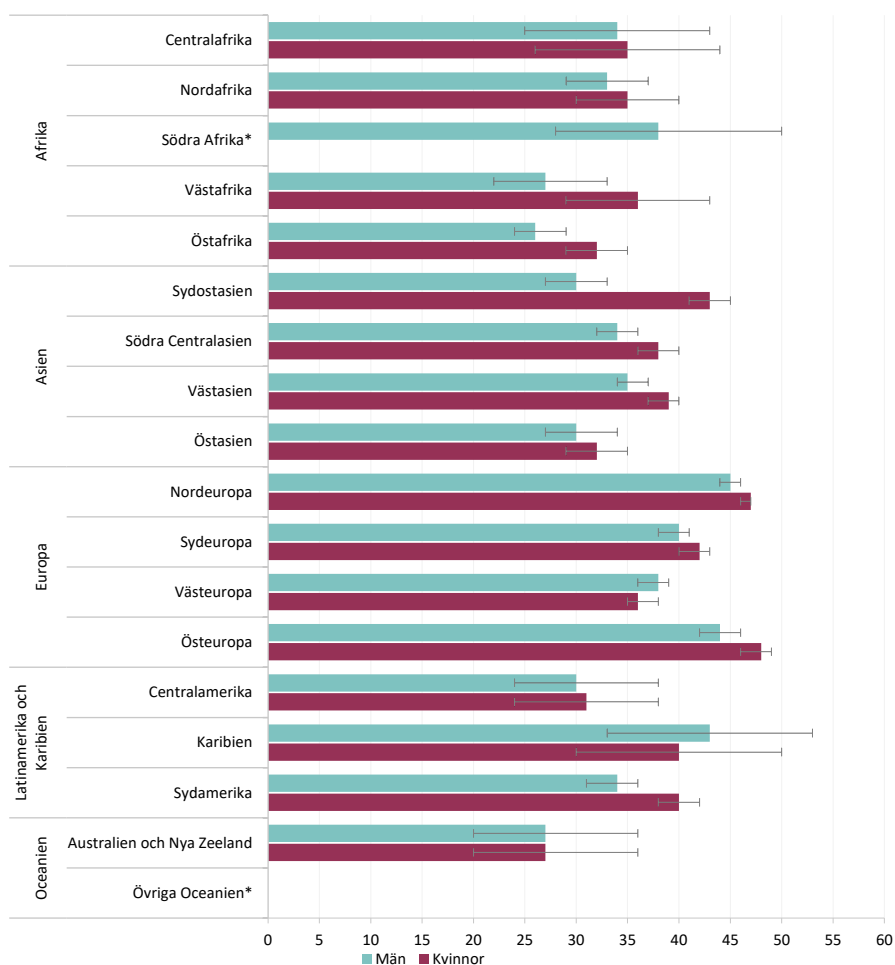


Studeras världsdelarnas delområden syns att andelen bland män som känner oro i stor utsträckning för brottsligheten i samhället är störst bland dem med bakgrund i Nordeuropa (45 %), och minst bland dem med bakgrund i Östafrika (26 %). För kvinnor är andelen störst bland dem med bakgrund i Östeuropa (48 %) och minst i Australien och Nya Zeeland (27 %, se figur 6).

Jämförs resultaten mellan könen framkommer olika skillnader beroende på vilket område man har sin bakgrund i. Bland dem med bakgrund i Västeuropa och Karibien är andelen större bland män än kvinnor. I resterande områden syns det motsatta, med undantag för Centralamerika, Australien och Nya Zeeland där andelen är i princip densamma bland både män och kvinnor.



**Figur 6. Oro över brottsligheten i samhället 2017–2023 (sammanslaget). Andel (%) som oroar sig i stor utsträckning, av män och kvinnor med utländsk bakgrund. Redovisat utifrån vilket delområde de har sin bakgrund i, med konfidensintervall (95 %).**



\*Det oviktade antalet respondenter är för litet (<100) och resultatet kan därför inte redovisas.

## Oro för att utsättas för brott

I det här avsnittet redovisas oro för att man själv ska utsättas för *misshandel, våldtäkt eller sexuella angrepp, personrån och bedrägeri på internet*.

Om oron för de olika brottstyperna jämförs syns att andelen som uppger att de ganska eller mycket ofta känner oro för att utsättas är större bland personer med utländsk bakgrund jämfört med svensk bakgrund. Det här gäller för samtliga av dessa brottstyper och för både män och kvinnor. Vad det gäller oro för att utsättas för våldtäkt eller sexuella angrepp är det dock mycket små skillnader utifrån vilken bakgrund man har.

## Oro för att utsättas för misshandel

För att undersöka hur många som oroar sig för att utsättas för misshandel ställs följande fråga i NTU:

*Har det hänt under det senaste året att du oroar dig för att du ska bli misshandlad?*

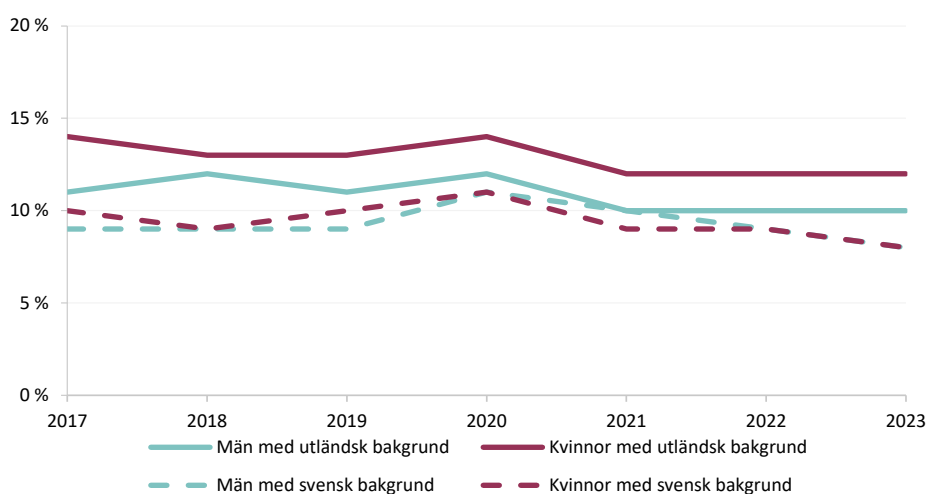
Svarsalternativen är *mycket ofta*, *ganska ofta*, *ganska sällan*, *mycket sällan* och *aldrig*.

Samtliga resultat som presenteras i det här avsnittet, i text eller figurer, återfinns i tabell 3A-3B i tabellbilagan på Brås webbplats, och där finns även resultat för totalen.

#### **Utländsk respektive svensk bakgrund**

När andelen som uppger att de ganska eller mycket ofta känner oro för att utsättas för misshandel studeras för åren 2017–2023 syns att både män och kvinnor med utländsk bakgrund genomgående har uppgett högre nivåer av oro, jämfört med män och kvinnor med svensk bakgrund (se figur 7). Skillnaden mellan grupperna har genomgående varit större för kvinnor än för män, och skillnaden har legat på en mer stabil nivå för kvinnor. För både män och kvinnor var skillnaden mellan grupperna mindre i mitten av tidsperioden. När resultaten för åren slås ihop är andelen män som ofta oroar sig för att utsättas för misshandel 11 procent bland dem med utländsk bakgrund och 9 procent bland dem med svensk bakgrund. För kvinnor är andelen 13 procent bland dem med utländsk bakgrund och 10 procent bland dem med svensk bakgrund.

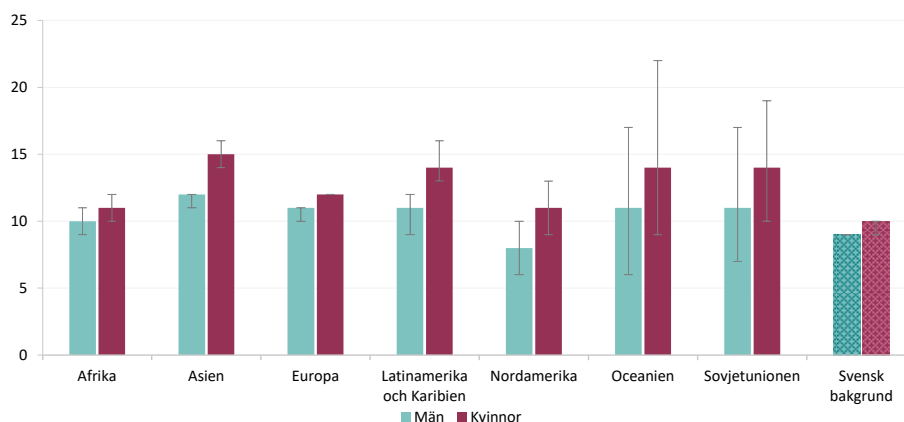
**Figur 7. Oro för att utsättas för misshandel 2017–2023. Andel som oroar sig ganska eller mycket ofta, redovisat utifrån utländsk respektive svensk bakgrund, för män och kvinnor.**



#### **Världsdel och delområde**

När personer med utländsk bakgrund studeras utifrån vilken världsdel de har sin bakgrund i syns att bland både män och kvinnor är andelen som känner oro för att utsättas för misshandel störst bland dem med bakgrund i Asien (12 % respektive 15 %), och minst bland dem med bakgrund i Nordamerika (8 % för män och 11 % för kvinnor, se figur 8). För kvinnor är andelen dock även minst bland de med bakgrund i Afrika. Om resultaten jämförs mellan könen framkommer att det är vanligare för kvinnor än för män att ofta känna oro för att utsättas för misshandel, oavsett vilken världsdel man har sin bakgrund i.

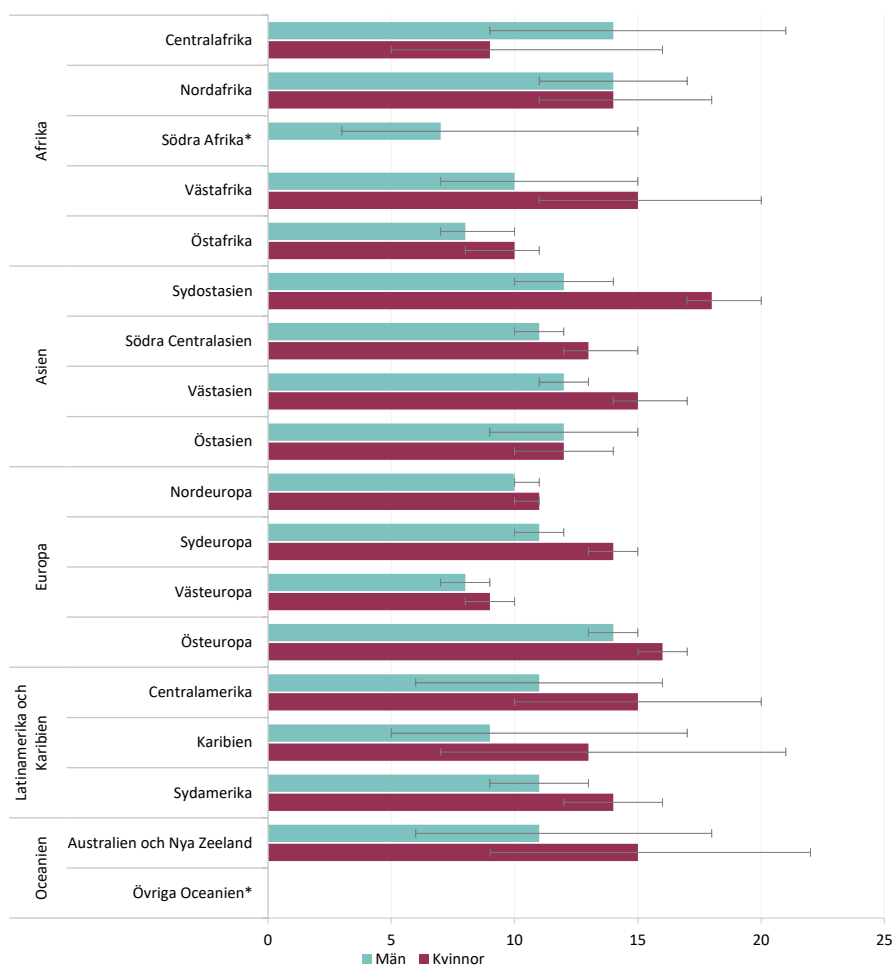
**Figur 8. Oro för att utsättas för misshandel 2017–2023 (sammanslaget). Andel (%) som oroar sig ganska eller mycket ofta, av män och kvinnor med utländsk bakgrund. Redovisat utifrån vilken världsdel de har sin bakgrund i, med konfidensintervall (95 %). Svensk bakgrund visas för jämförelse.**



När världsdelarnas delområden studeras är andelen som ofta känner oro bland män störst bland dem med bakgrund i Centralafrika, Nordafrika respektive Östeuropa (14 % vardera), och minst bland dem med bakgrund i Södra Afrika (7 %). För kvinnor är andelen störst bland dem med bakgrund i Sydostasien (18 %), och minst i Centralafrika och Västeuropa (9 % i respektive grupp, se figur 9).

Jämförs resultaten mellan könen framkommer det att kvinnor uppger oro för att utsättas för misshandel i större utsträckning än män bland dem med bakgrund i majoriteten av delområdena. Undantagen är Centralafrika där det motsatta syns, samt Nordafrika, Nordeuropa och Östasien där andelen är i princip densamma bland män och kvinnor.

**Figur 9. Oro för att utsättas för misshandel 2017–2023 (sammanslaget). Andel (%) som oroar sig ganska eller mycket ofta, av män och kvinnor med utländsk bakgrund. Redovisat utifrån vilket delområde de har sin bakgrund i, med konfidensintervall (95 %).**



\*Det oviktade antalet respondenter är för litet (<100) och resultatet kan därför inte redovisas.

### Oro för att utsättas för våldtäkt eller sexuella angrepp

För att undersöka hur många som oroar sig för att utsättas för våldtäkt eller andra sexuella angrepp ställs följande fråga i NTU:

*Har det hänt under det senaste året att du oroar dig för att du ska bli våldtagen eller på annat sätt sexuellt angripen?*

Svarsalternativen är *mycket ofta, ganska ofta, ganska sällan, mycket sällan och aldrig*.

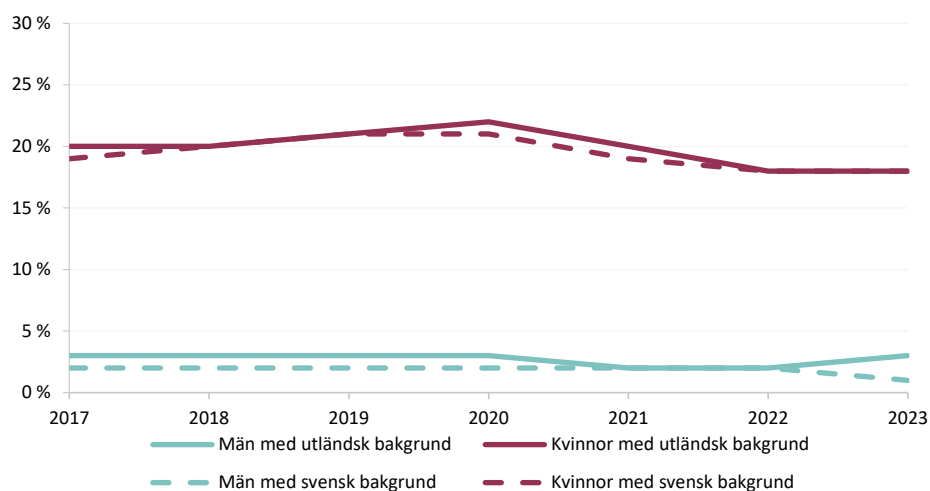
Samtliga resultat som presenteras i det här avsnittet, i text eller figurer, återfinns i tabell 4A-4B i tabellbilagan på Brås webbplats, och där finns även resultat för totalen.

### Utländsk respektive svensk bakgrund

När andelen som uppger att de ganska eller mycket ofta känner oro för att utsättas för våldtäkt eller sexuella angrepp jämförs mellan dem med utländsk respektive svensk bakgrund för åren 2017–2023 syns i princip

ingen skillnad mellan grupperna, hos både män och kvinnor (se figur 10). För män har andelen som ofta känner oro varit i princip densamma för båda grupperna, med undantag för 2023 då andelen var något större bland dem med utländsk bakgrund. Även för kvinnor har andelen varit i princip densamma i båda grupper under hela tidsperioden. Slås resultaten ihop för samtliga år är andelen män som ofta känner oro 3 procent bland dem med utländsk bakgrund, och 2 procent bland dem med svensk bakgrund. För kvinnor är andelen 20 procent både bland dem med utländsk och dem med svensk bakgrund.

**Figur 10. Oro för att utsättas för våldtäkt eller sexuella angrepp 2017–2023. Andel som oroar sig ganska eller mycket ofta, redovisat utifrån utländsk respektive svensk bakgrund, för män och kvinnor.**

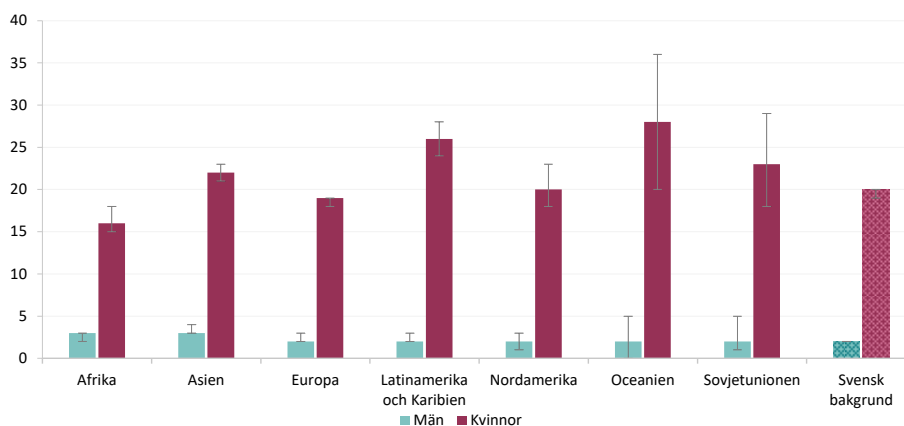


### **Världsdel och delområde**

När dem med utländsk bakgrund studeras utifrån vilken världsdel de har sin bakgrund i visar resultaten att andelen som känner oro för att utsättas för våldtäkt eller sexuella angrepp bland män är störst bland dem med bakgrund i Afrika och Asien (3 % vardera). Andelen är 2 procent i resterande grupper bland män. För kvinnor är andelen störst bland dem med bakgrund i Oceanien (28 %), och minst bland dem med bakgrund i Afrika (16 %).

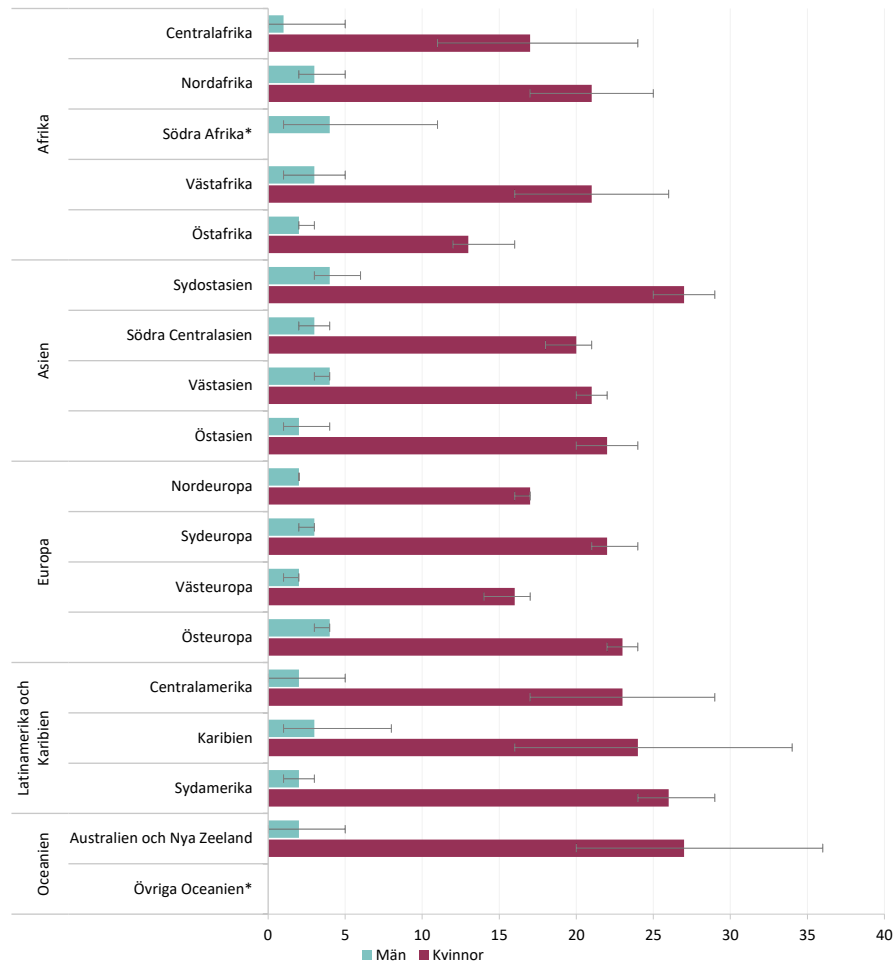
Om resultaten jämförs mellan könen framkommer att det är betydligt vanligare för kvinnor än för män att ofta känna oro för att utsättas för våldtäkt eller sexuella angrepp, oavsett vilken världsdel man har sin bakgrund i (se figur 11).

**Figur 11. Oro för att utsättas för våldtäkt eller sexuella angrepp 2017–2023 (sammanslaget). Andel (%) som oroar sig ganska eller mycket ofta, av män och kvinnor med utländsk bakgrund. Redovisat utifrån vilken världsdel de har sin bakgrund i, med konfidensintervall (95 %). Svensk bakgrund visas för jämförelse.**



När världsdelarnas delområden studeras för män är andelen störst bland dem med bakgrund i Södra Afrika, Sydostasien, Västasien och Östeuropa (4 % i respektive grupp), och minst i Centralafrika (1 %). För kvinnor är andelen störst bland dem med bakgrund i Sydostasien samt Australien och Nya Zeeland (27 % vardera), och minst i Östafrika (13 %, se figur 12). Det är mycket vanligare att kvinnor än män uppger att de ofta känner oro för att utsättas för våldtäkt eller sexuella angrepp inom samtliga delområden.

**Figur 12. Oro för att utsättas för våldtäkt eller sexuella angrepp 2017–2023 (sammanslaget). Andel (%) som oroar sig ganska eller mycket ofta, av män och kvinnor med utländsk bakgrund. Redovisat utifrån vilket delområde de har sin bakgrund i, med konfidensintervall (95 %).**



\*Det oviktade antalet respondenter är för litet (<100) och resultatet kan därför inte redovisas.

### Oro för att utsättas för personrån

För att undersöka hur många som oroar sig för att utsättas för personrån ställs följande fråga i NTU:

*Har det hänt under det senaste året att du oroar dig för att du ska bli rånad?*

Svarsalternativen är *mycket ofta, ganska ofta, ganska sällan, mycket sällan* och *aldrig*.

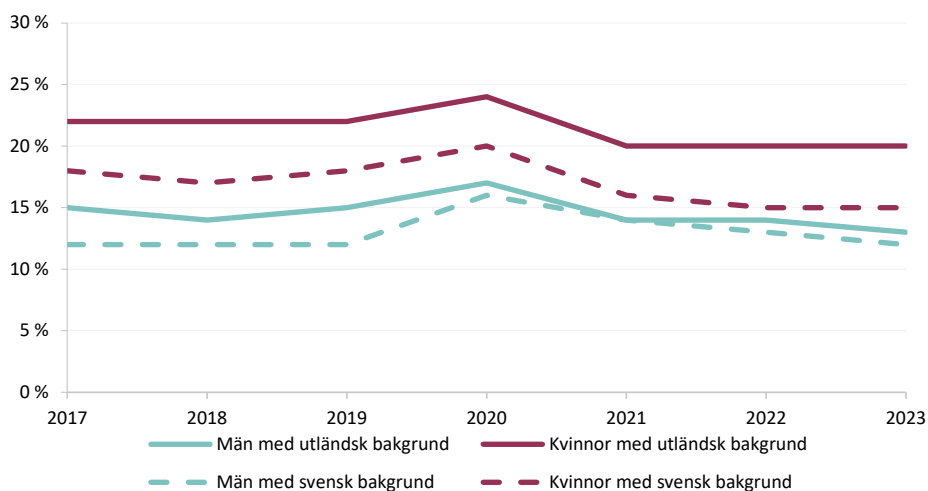
Samtliga resultat som presenteras i det här avsnittet, i text eller figurer, återfinns i tabell 5A-5B i tabellbilagan på Brås webbplats, och där finns även resultat för totalen.

### Utländsk respektive svensk bakgrund

När andelen som uppger att de ganska eller mycket ofta oroar sig för att utsättas för personrån studeras för åren 2017–2023 syns att män med utländsk bakgrund har uppgett högre nivåer av oro jämfört med män med svensk bakgrund under i princip hela tidsperioden. Skillnaden mellan

grupperna var dock större under den första delen av tidsperioden, jämfört med den senare delen (se figur 13). För kvinnor har skillnaden legat relativt stabil under hela tidsperioden, där dem med utländsk bakgrund genomgående har uppgett att de oftare känner oro. När resultaten för åren slås ihop är andelen 15 procent bland män med utländsk bakgrund, och 13 procent bland män med svensk bakgrund. För kvinnor är andelen 22 procent bland dem med utländsk bakgrund och 17 procent bland dem med svensk bakgrund.

**Figur 13. Oro för att utsättas för personrån 2017–2023. Andel som oroar sig ganska eller mycket ofta, redovisat utifrån utländsk respektive svensk bakgrund, för män och kvinnor.**

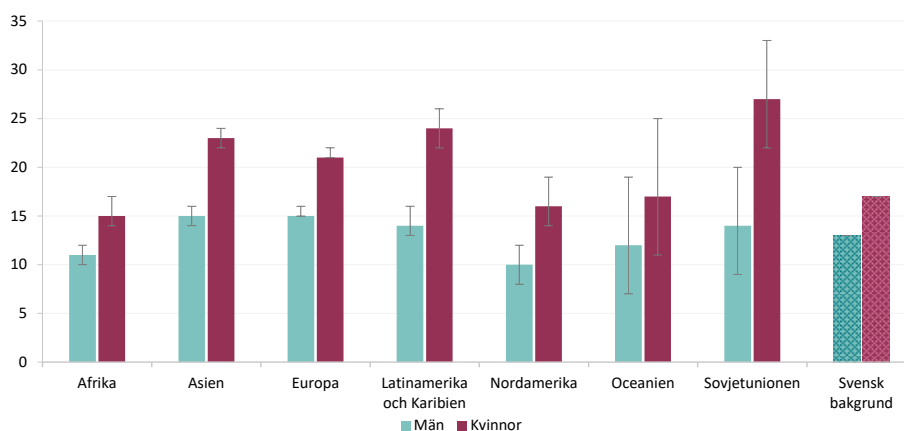


#### **Världsdel och delområde**

Studeras dem med utländsk bakgrund utifrån vilken världsdel de har sin bakgrund i syns att andelen bland män som ofta känner oro för att utsättas för personrån är störst bland dem med bakgrund i Asien och Europa (15 % i respektive grupp, se figur 14). Andelen är minst för män med bakgrund i Nordamerika (10 %). För kvinnor är andelen i stället störst bland dem med bakgrund i Sovjetunionen (27 %), och minst bland dem med bakgrund i Afrika (15 %). Jämförs resultaten mellan könen framkommer att det är vanligare för kvinnor än för män att vara orolig för att utsättas för personrån, oavsett vilken världsdel man har sin bakgrund i.



**Figur 14. Oro för att utsättas för personrån 2017–2023 (sammanslaget). Andel (%) som oroar sig ganska eller mycket ofta, av män och kvinnor med utländsk bakgrund. Redovisat utifrån vilken världsdel de har sin bakgrund i, med konfidensintervall (95 %). Svensk bakgrund visas för jämförelse.**



När världsdelarnas delområden studeras syns att andelen som ofta känner oro för att utsättas för personrån är störst bland dem med bakgrund i Östeuropa, bland både män och kvinnor (19 % respektive 27 %). För kvinnor är andelen även lika stor bland dem med bakgrund i Sydostasien. För män är andelen minst bland dem med bakgrund i Centralafrika och Östafrika (9 % vardera, se figur 15). För kvinnor är andelen minst bland dem med bakgrund i Östafrika (12 %). Om resultaten jämförs mellan könen framkommer att kvinnor uppger oro för att utsättas för personrån i större utsträckning än män, inom samtliga delområden.

**Figur 15. Oro för att utsättas för personrån 2017–2023 (sammanslaget). Andel (%) som oroar sig ganska eller mycket ofta, av män och kvinnor med utländsk bakgrund. Redovisat utifrån vilket delområde de har sin bakgrund i, med konfidensintervall (95 %).**



\*Det oviktade antalet respondenter är för litet (<100) och resultatet kan därför inte redovisas.

### Oro för att utsättas för bedrägeri på internet

För att undersöka hur många som oroar sig för att utsättas för bedrägeri på internet ställs följande fråga i NTU:

*Har det hänt under det senaste året att du oroat dig för att du ska bli utsatt för bedrägeri om du köper varor eller tjänster på internet?*

Svarsalternativen är *mycket ofta, ganska ofta, ganska sällan, mycket sällan, aldrig och köper aldrig varor eller tjänster på internet*. De som svarar att de aldrig köper varor eller tjänster på internet får sedan följande fråga för att särskilja dem som aldrig gör det på grund av oro för att utsättas för bedrägerier:

*Vilket är det främsta skälet till att du aldrig köper varor eller tjänster på internet?*

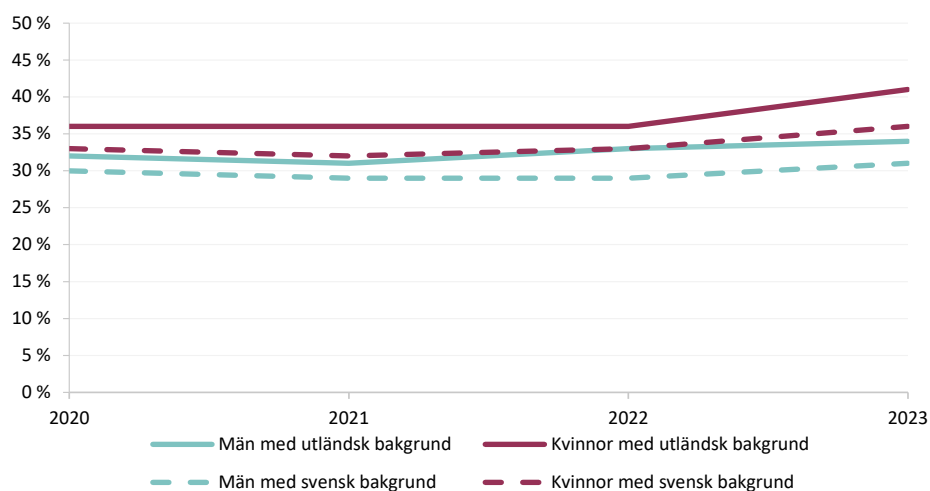
Svarsalternativen är *har inte tillgång till internet, på grund av oro för att bli utsatt för bedrägeri och annat skäl*.<sup>17</sup>

Samtliga resultat som presenteras i det här avsnittet, i text eller figurer, återfinns i tabell 6A-6B i tabellbilagan på Brås webbplats, och där finns även resultat för totalen.

### **Utländsk respektive svensk bakgrund**

Studerars andelen som uppger att de ganska eller mycket ofta oroar sig för att utsättas för bedrägeri på internet, eller som på grund av den oron helt avstår från att handla på internet, för åren 2020–2023<sup>18</sup> syns att andelen genomgående har varit större bland dem med utländsk bakgrund jämfört med svensk bakgrund, både för män och kvinnor (se figur 16). Skillnaden mellan grupperna har varit relativt stabil under hela tidsperioden, för båda könen. När resultaten för åren slås ihop är andelen 33 procent bland män med utländsk bakgrund, och 30 procent bland män med svensk bakgrund. För kvinnor är andelen 37 procent bland dem med utländsk bakgrund och 33 procent bland dem med svensk bakgrund.

**Figur 16. Oro för att utsättas för bedrägeri på internet 2020–2023. Andel som oroar sig ganska eller mycket ofta samt de som aldrig köper varor eller tjänster på internet på grund av oro, redovisat utifrån utländsk respektive svensk bakgrund, för män och kvinnor.**



### **Världsdel och delområde**

När personer med utländsk bakgrund studeras utifrån vilken världsdel de har bakgrund i syns att andelen som ofta känner oro för att utsättas för bedrägeri på internet eller som helt avstår från att handla på internet på grund av den oron bland män är störst bland dem med bakgrund i Asien (34 %), och minst bland dem med bakgrund i Oceanien (25 %). För kvinnor är andelen störst bland dem med bakgrund i Sovjetunionen

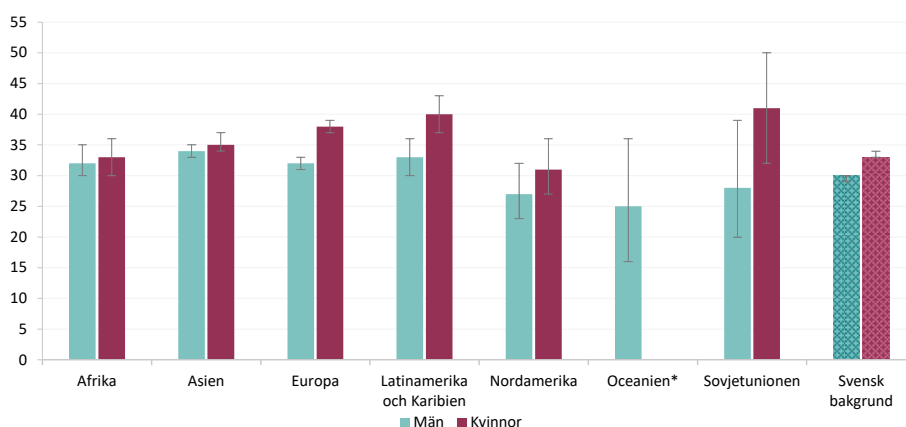
<sup>17</sup> De som har svarat att de aldrig köper varor eller tjänster på internet på grund av att *de inte har tillgång till internet* eller på grund av *annat skäl* har exkluderats när resultaten tagits fram.

<sup>18</sup> Frågan om oro för att utsättas för bedrägeri på internet gjordes om inför NTU 2020 och därför redovisas enbart resultat från och med 2020. Läs mer om ändringen i den tekniska rapporten till NTU 2020 (Brå 2020).

(41 %), och minst bland dem med bakgrund i Nordamerika (31 %, se figur 17).

Om resultaten jämförs mellan könen framkommer att det är vanligare för kvinnor än män att ofta känna oron, inom samtliga världsdelar. Bland dem med bakgrund i Afrika och Asien är det dock i princip ingen skillnad mellan män och kvinnor vad gäller andelen som ofta känner oro för att utsättas för bedrägeri på internet.

**Figur 17. Oro för att utsättas för bedrägeri på internet 2020–2023 (sammanslaget). Andel (%) som oroar sig ganska eller mycket ofta samt de som aldrig köper varor eller tjänster på internet på grund av oro, av män och kvinnor med utländsk bakgrund. Redovisat utifrån vilken världsdel de har sin bakgrund i, med konfidensintervall (95 %). Svensk bakgrund visas för jämförelse.**

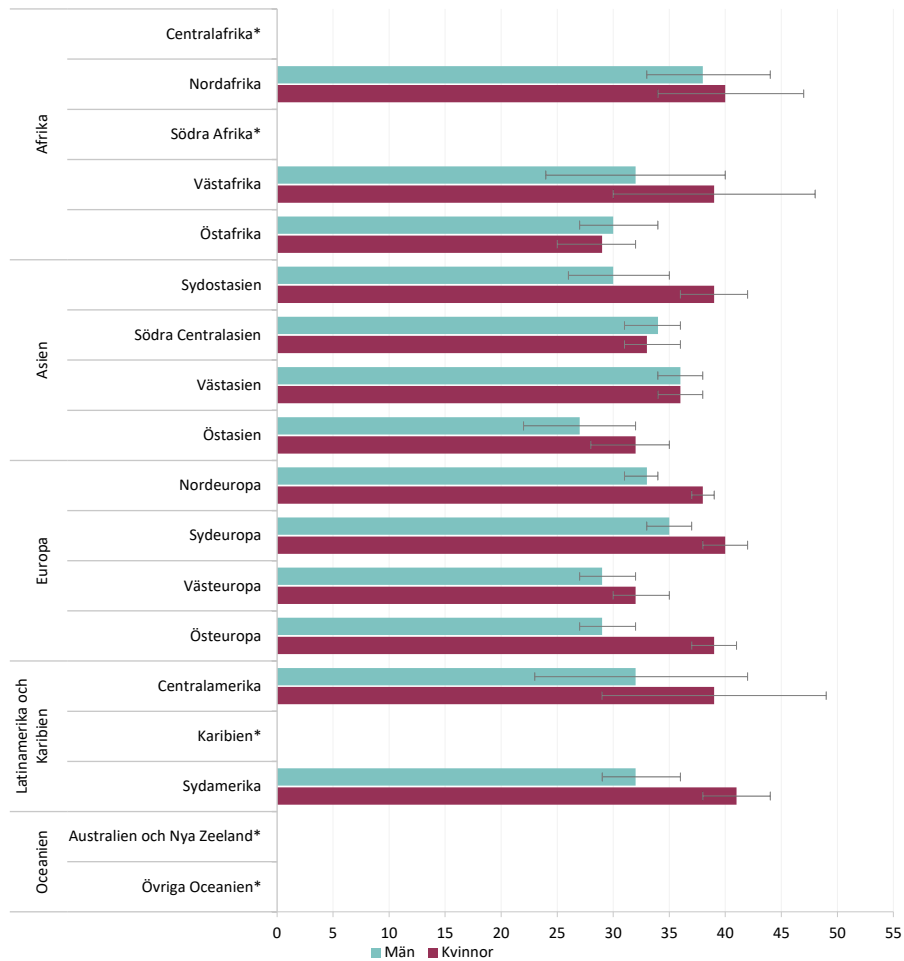


\*Det oviktade antalet respondenter är för litet (<100) och resultatet kan därför inte redovisas.

När världsdelarnas delområden studeras syns att för män är andelen som ofta känner oro störst bland dem med bakgrund i Nordafrika (38 %), och minst i Östasien (27 %, se figur 18). För kvinnor är andelen i stället störst bland dem med bakgrund i Sydamerika (41 %), och minst bland dem med bakgrund i Östafrika (29 %).

Jämförs resultaten mellan könen framkommer att det är vanligare för kvinnor än män att ofta känna oron, vad det gäller de flesta delområdena. Andelen är dock i princip densamma för män och kvinnor bland dem med bakgrund i Östafrika, Södra Centralasien och Västasien.

**Figur 18. Oro för att utsättas för bedrägeri på internet 2020–2023 (sammanslaget). Andel (%) som oroar sig ganska eller mycket ofta samt de som aldrig köper varor eller tjänster på internet på grund av oro, av män och kvinnor med utländsk bakgrund. Redovisat utifrån vilket delområde de har sin bakgrund i, med konfidensintervall (95 %).**



\*Det oviktade antalet respondenter är för litet (<100) och resultatet kan därför inte redovisas.

## Konsekvenser av otrygghet och oro

Otrygghet och oro för att utsättas för brott kan få olika typer av negativa konsekvenser, och för en del personer kan otryggheten vara direkt begränsande i tillvaron. Frågor om huruvida otrygghet och oro har fått negativa konsekvenser för det egna beteendet ställs i NTU, i ett försök att fånga situationer där otryggheten på ett konkret sätt påverkat vardagen.

Övergripande visar resultaten att det är vanligare att personer med svensk bakgrund har valt en annan väg på grund av oro för att utsättas för brott, jämfört med dem med utländsk bakgrund. Däremot är det vanligare bland personer med utländsk bakgrund att avstå från aktiviteter på grund av oron. Dessa mönster är tydliga över tid för kvinnor, medan det för män skiljer sig åt mellan olika år.

### Valt annan väg eller annat färd sätt

För att undersöka hur många som har valt någon annan väg eller ett annat färd sätt på grund av oro ställs följande fråga i NTU:

*Har det hänt under det senaste året att du valt att ta en annan väg eller ett annat färd sätt på grund av oro för att utsättas för brott?*

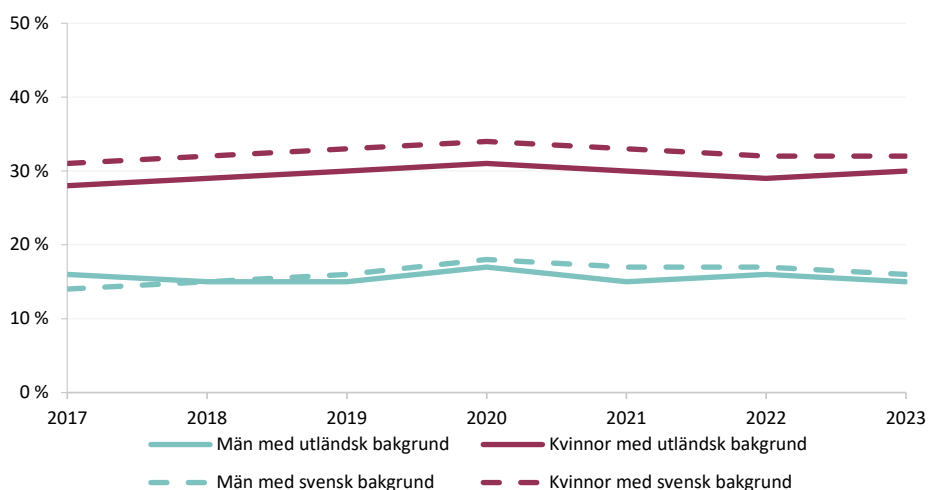
Svarsalternativen är *mycket ofta, ganska ofta, ganska sällan, mycket sällan* och *aldrig*.

Samtliga resultat som presenteras i det här avsnittet, i text eller figurer, återfinns i tabell 7A-7B i tabellbilagan på Brås webbplats, och där finns även resultat för totalen.

### Utländsk respektive svensk bakgrund

När andelen som uppger att de ganska eller mycket ofta valt en annan väg eller ett annat färd sätt på grund av oro för att utsättas för brott studeras för åren 2017–2023 syns olika mönster för män och kvinnor (se figur 19). För män syns i princip ingen skillnad mellan grupperna under större delen av tidsperioden. Andelen var dock något större bland män med utländsk bakgrund 2017, medan andelen i stället var något större bland män med svensk bakgrund 2021. För kvinnor har andelen varit genomgående större bland dem med svensk bakgrund, och skillnaden mellan grupperna har varit lika stor under i princip hela tidsperioden. När resultaten för åren slås ihop är andelen 16 procent både bland män med utländsk och svensk bakgrund. För kvinnor är andelen 30 procent bland dem med utländsk bakgrund och 32 procent av dem med svensk bakgrund.

**Figur 19. Valt en annan väg eller ett annat färd sätt på grund av oro för att utsättas för brott 2017–2023. Andel som ganska eller mycket ofta har gjort det, redovisat utifrån utländsk respektive svensk bakgrund, för män och kvinnor.**



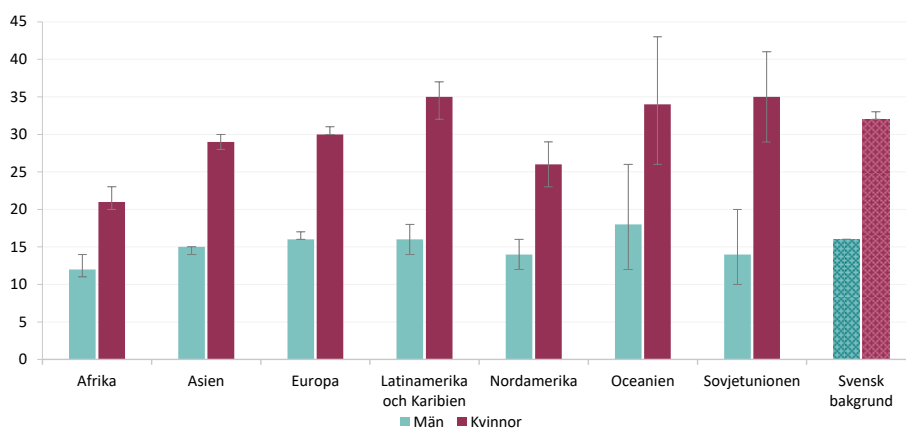
### Världsdel och delområde

När personer med utländsk bakgrund studeras utifrån vilken världsdel de har sin bakgrund i syns att andelen män som valt en annan väg eller ett annat färd sätt på grund av oro för att utsättas för brott är störst bland dem med bakgrund i Oceanien (18 %), och minst bland dem med bakgrund i

Afrika (12 %, se figur 20). För kvinnor är andelen störst bland dem med bakgrund i Latinamerika och Karibien samt Sovjetunionen (35 %). Andelen är minst bland kvinnor med bakgrund i Afrika (21 %).

Om resultaten jämförs mellan könen framkommer att det är vanligare för kvinnor än för män att ha valt en annan väg eller färdväg på grund av oro för att utsättas för brott, oavsett vilken världsdel man har sin bakgrund i.

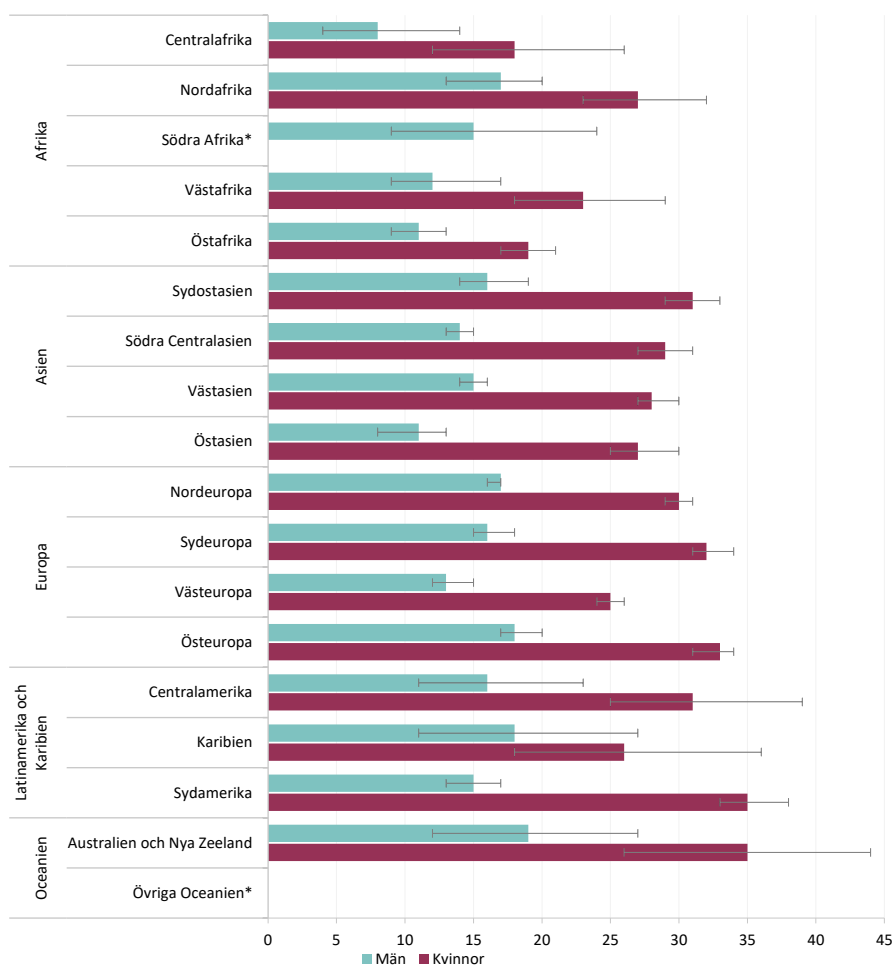
**Figur 20. Valt en annan väg eller ett annat färdväg på grund av oro för att utsättas för brott 2017–2023 (sammanslaget). Andel (%) som ganska eller mycket ofta har gjort det, av män och kvinnor med utländsk bakgrund. Redovisat utifrån vilken världsdel de har sin bakgrund i, med konfidensintervall (95 %). Svensk bakgrund visas för jämförelse.**



När världsdelarnas delområden studeras syns att för män är andelen som valt en annan väg eller färdväg på grund av oro för att utsättas för brott störst bland dem med bakgrund i Australien och Nya Zeeland (19 %). För kvinnor är andelen störst bland dem med bakgrund i Sydamerika samt Australien och Nya Zeeland (35 % vardera). Minst andel återfinns bland dem med bakgrund i Centralafrika för både män och kvinnor (8 % respektive 18 %, se figur 21).

Om resultaten jämförs mellan könen framkommer att det är en större andel kvinnor än män som uppger att de ofta har valt en annan väg eller färdväg, oavsett vilket delområde de har sin bakgrund i.

**Figur 21. Valt en annan väg eller ett annat färdssätt på grund av oro för att utsättas för brott 2017–2023 (sammanslaget). Andel (%) som ganska eller mycket ofta har gjort det, av män och kvinnor med utländsk bakgrund. Redovisat utifrån vilket delområde de har sin bakgrund i, med konfidensintervall (95 %).**



\*Det oviktade antalet respondenter är för litet (<100) och resultatet kan därför inte redovisas.

### Avstått från aktivitet

För att undersöka hur många som har avstått från någon aktivitet på grund av oro ställs följande fråga i NTU:

*Har det hänt under det senaste året att du avstått från någon aktivitet, t.ex. gå på promenad, restaurang eller träffa någon på grund av oro för att utsättas för brott?*

Svarsalternativen är *mycket ofta*, *ganska ofta*, *ganska sällan*, *mycket sällan* och *aldrig*.

Samtliga resultat som presenteras i det här avsnittet, i text eller figurer, återfinns i tabell 8A-8B i tabellbilagan på Brås webbplats, och där finns även resultat för totalen.

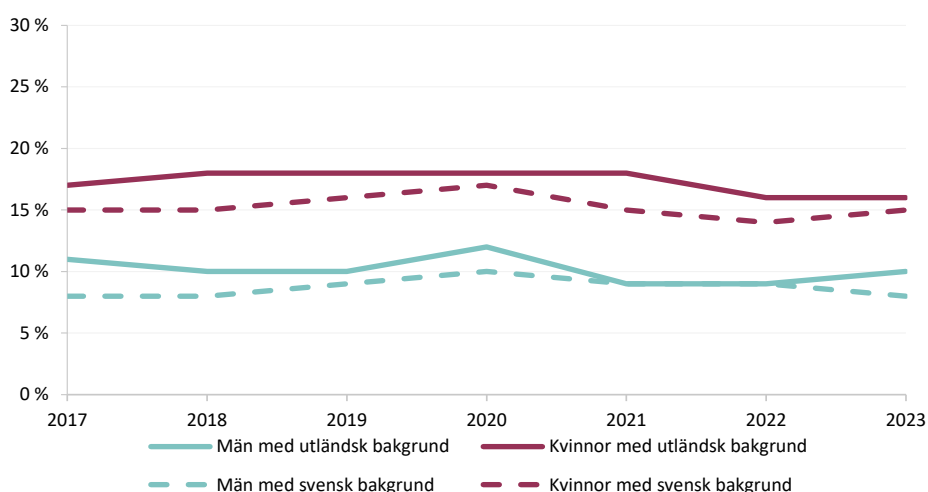
### Utländsk respektive svensk bakgrund

När andelen som uppger att de har avstått från någon aktivitet på grund av oro för att utsättas för brott studeras för åren 2017–2023 syns något olika mönster för män och kvinnor (se figur 22). I början av tidsperioden



uppgav en större andel män med utländsk bakgrund att de avstått från en aktivitet jämfört med män med svensk bakgrund. Mellan 2021–2022 var dock andelen densamma i båda grupperna, för att sedan återigen vara större bland dem med utländsk bakgrund. För kvinnor har andelen genomgående varit större bland dem med utländsk bakgrund, även om skillnadens storlek har varierat över tid och endast var marginell 2020 och 2023. När resultaten för åren slås ihop är andelen som avstått från en aktivitet 10 procent bland män med utländsk bakgrund, och 9 procent bland män med svensk bakgrund. För kvinnor är det 17 procent bland dem med utländsk bakgrund, jämfört med 15 procent av dem med svensk bakgrund, som uppger att de har avstått från någon aktivitet på grund av oro för att utsättas för brott.

**Figur 22. Avstått från någon aktivitet på grund av oro för att utsättas för brott 2017–2023. Andel som ganska eller mycket ofta har gjort det, redovisat utifrån utländsk respektive svensk bakgrund, för män och kvinnor.**

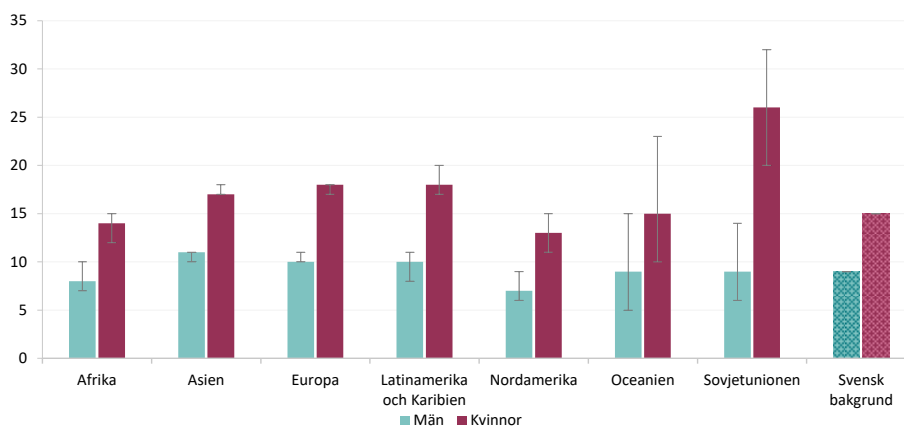


### **Världsdel och delområde**

När män med utländsk bakgrund studeras utifrån vilken världsdel de har sin bakgrund i syns att andelen som ofta har avstått från någon aktivitet på grund av oro för att utsättas för brott är störst bland dem med bakgrund i Asien (11 %). För kvinnor är andelen störst bland dem med bakgrund i Sovjetunionen (26 %). För både män och kvinnor är andelen minst bland dem med bakgrund i Nordamerika (7 % respektive 13 %, se figur 23).

Jämförs resultaten mellan könen framkommer att det är mycket vanligare för kvinnor än för män att ha avstått från en aktivitet på grund av oro för att utsättas för brott, inom samtliga världsdelar.

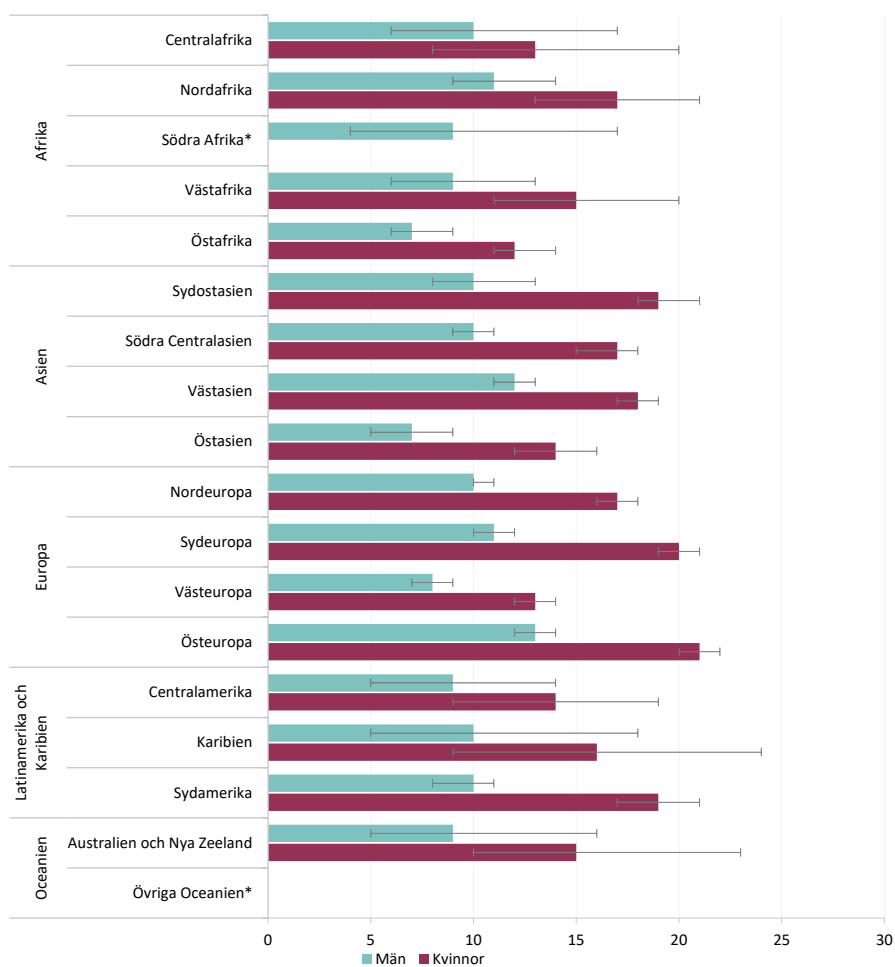
**Figur 23. Avstått från någon aktivitet på grund av oro för att utsättas för brott 2017–2023 (sammanslaget). Andel (%) som ganska eller mycket ofta har gjort det, av män och kvinnor med utländsk bakgrund. Redovisat utifrån vilken världsdel de har sin bakgrund i, med konfidensintervall (95 %). Svensk bakgrund visas för jämförelse.**



När världsdelarnas delområden studeras syns att andelen som ofta har avstått från en aktivitet är störst bland dem med bakgrund i Östeuropa, för både män och kvinnor (13 % respektive 21 %). Minst andel för män återfinns bland dem med bakgrund i Östasien och Östeuropa (7 % vardera), och i Östafrika (12 %) för kvinnor (se figur 24).

Vid en jämförelse mellan män och kvinnor med bakgrund i de olika delområdena framkommer att kvinnor oftare uppger att de har avstått från en aktivitet på grund av oro för att utsättas för brott jämfört med män.

**Figur 24. Avstått från någon aktivitet på grund av oro för att utsättas för brott 2017–2023 (sammanslaget). Andel (%) som ganska eller mycket ofta har gjort det, av män och kvinnor med utländsk bakgrund. Redovisat utifrån vilket delområde de har sin bakgrund i, med konfidensintervall (95 %).**



\*Det ovtikade antalet respondenter är för litet (<100) och resultatet kan därför inte redovisas.

# Avslutande kommentarer

I den här kortanalysen har syftet varit att ge en grundläggande statistisk bild av otrygghet och oro för att utsättas för olika typer av brott bland personer med utländsk bakgrund på en mer detaljerad nivå än vad som görs i ordinarie NTU, samt att redogöra för hur otrygghet och oro för att utsättas för brott ser ut utifrån i vilken del av världen man har sin bakgrund.

Generellt visar rapporten att personer med utländsk bakgrund upplever otrygghet vid utevistelse och oro för att utsättas för brott i något högre utsträckning än personer med svensk bakgrund, bland både män och kvinnor. Det är dock i princip ingen skillnad mellan grupperna vad det gäller oro för att utsättas för våldtäkt eller sexuella angrepp. Vad det gäller oron för brottsligheten i samhället är andelen som oroar sig i stor utsträckning större bland både män och kvinnor med svensk bakgrund. Det är även vanligare bland kvinnor med svensk bakgrund att ha valt en annan väg eller ett annat färdssätt på grund av oro för att utsättas för brott, jämfört med bland kvinnor med utländsk bakgrund.

När personer med utländsk bakgrund studeras utifrån vilken världsdel (enligt FN:s indelning) de har sin bakgrund i syns skillnader i andelen som uppger otrygghet eller oro för brott. När det gäller otrygghet återfinns störst andel som uppger att de känner sig ganska eller mycket otrygga bland män med bakgrund i Asien och kvinnor med bakgrund i Sovjetunionen. När det gäller oro över brottsligheten i samhället är andelen störst bland dem med bakgrund i Sovjetunionen, bland både män och kvinnor. Oro för att utsättas för misshandel är vanligast bland de med bakgrund i Asien, för både män och kvinnor. Det är vanligast att uppge att man ofta känner oro för att utsättas för våldtäkt eller sexuella angrepp bland män med bakgrund i Afrika och Asien, samt kvinnor med bakgrund i Oceanien. Det är vanligast att ofta känna oro för att utsättas för personrån bland män med bakgrund i Europa samt Asien, och bland kvinnor med bakgrund i Sovjetunionen. Att känna oro för utsättas för bedrägeri på internet är vanligast bland män med bakgrund i Asien och bland kvinnor med bakgrund i Sovjetunionen. Vad det gäller att ha valt en annan väg eller färdssätt på grund av oro för att utsättas för brott är andelen för män störst bland dem med bakgrund i Oceanien, och bland dem med bakgrund i Sovjetunionen samt Latinamerika och Karibien för kvinnor. Det är vanligast bland män med bakgrund i Asien, samt kvinnor med bakgrund i Sovjetunionen, att uppge att man har avstått från en aktivitet på grund av oro för att utsättas för brott. Det ska dock nämnas att konfidensintervallen för både Oceanien och Sovjetunionen är mycket breda, vilket innebär att det finns en stor osäkerhet i skattningarna.

När världsdelarnas delområden studeras för respektive världsdel syns att inom världsdelens Afrika återfinns störst andel oftast bland dem med bakgrund i Nordafrika, bland både män och kvinnor, dock gäller detta inte

samtliga frågor. Inom Asien återfinns störst andel oftast bland personer med bakgrund i delområdet Sydostasien. Inom Europa är andelen oftast störst bland dem med bakgrund i Östeuropa, för både män och kvinnor. Inom Latinamerika och Karibien är andelen oftast störst bland män med bakgrund i Karibien och bland kvinnor med bakgrund i Sydamerika. Inom Nordamerika och Sovjetunionen finns inga delområden, och inom Oceanien kan endast Australien och Nya Zeeland redovisas. Därför kan jämförelser mellan delområden inte göras för dessa världsdelar.

# Referenser

Brottsförebyggande rådet, Brå (2020). *Nationella trygghetsundersökningen 2020. Teknisk rapport*. Rapport 2020:9. Stockholm: Brottsförebyggande rådet.

Brottsförebyggande rådet, Brå (2021). *Misstänkta för brott bland personer med inrikes respektive utrikes bakgrund*. Rapport 2021:9. Stockholm: Brottsförebyggande rådet.

Brottsförebyggande rådet, Brå (2023a). *Redovisning av uppdraget att analysera möjligheterna att i NTU inkludera bakgrundsinformation om hbtqi-identitet och andra diskrimineringsgrunder*. Pm. Stockholm: Brottsförebyggande rådet.

Brottsförebyggande rådet, Brå (2023b). *Nationella trygghetsundersökningen 2023. Teknisk rapport*. Rapport 2023:10. Stockholm: Brottsförebyggande rådet.

Brottsförebyggande rådet, Brå (2023c). *Polisens arbete med profilering och likabehandling. Med fokus på diskriminerande etnisk profilering*. Rapport 2023:12. Stockholm: Brottsförebyggande rådet.

Brottsförebyggande rådet, Brå (2023d). *Nationella trygghetsundersökningen 2023*. Rapport 2023:9. Stockholm: Brottsförebyggande rådet.

Brottsförebyggande rådet, Brå (2024). *Utsatthet för brott bland personer med utländsk bakgrund. En sammanställning av resultat från NTU 2017–2023*. NTU kortanalys 2/2024. Stockholm: Brottsförebyggande rådet.

Förenta Nationerna, FN (2023). *Demographic Yearbook 2022*. New York: United Nations Statistics Division.

Statistiska centralbyrån, SCB (2002). MIS 2002:3. *Personer med utländsk bakgrund. Riktlinjer för redovisning i statistiken*. Örebro: Statistiska centralbyrån.

# Bilagor

## Bilaga 1. Tabell med antal respondenter per år i redovisningsgrupperna utländsk respektive svensk bakgrund.

Tabell 2. Antal individer som medverkade i NTU 2017–2023 bland dem med utländsk respektive svensk bakgrund, samt för män respektive kvinnor.

	NTU 2017	NTU 2018	NTU 2019	NTU 2020	NTU 2021	NTU 2022	NTU 2023
<b>Utländsk bakgrund</b>	17 152	15 836	15 695	15 541	16 265	13 799	14 304
Män	7 883	7 228	7 253	7 270	7 663	6 365	6 600
Kvinnor	9 269	8 608	8 442	8 271	8 602	7 434	7 704
<b>Svensk bakgrund</b>	62 776	58 195	57 761	58 271	58 081	51 186	49 376
Män	29 701	27 284	27 156	27 632	27 481	24 378	23 074
Kvinnor	33 075	30 911	30 605	30 639	30 600	26 808	26 302

## Bilaga 2. Kategorisering av världsdel och delområde enligt FN:s indelning.

Tabell 3. Redovisning av de bakgrundsländer som förekommer i datamaterialet bland personer med utländsk bakgrund i NTU 2017–2023, som har kategoriserats efter världsdel och delområde enligt FN:s indelning (FN 2023).

Länder som inte ingår i FN:s indelning och i stället har indelats efter sitt geografiska läge är markerade med \*.

Världsdel	Delområde	Land
Afrika	Centralafrika	Angola
Afrika	Centralafrika	Centralafrikanska Republiken
Afrika	Centralafrika	Demokratiska Republiken Kongo
Afrika	Centralafrika	Gabon
Afrika	Centralafrika	Kamerun
Afrika	Centralafrika	Kongo
Afrika	Centralafrika	São Tomé och Príncipe
Afrika	Centralafrika	Tchad
Afrika	Nordafrika	Algeriet
Afrika	Nordafrika	Egypten
Afrika	Nordafrika	Libyen
Afrika	Nordafrika	Marocko
Afrika	Nordafrika	Sudan
Afrika	Nordafrika	Tunisien
Afrika	Södra Afrika	Botswana
Afrika	Södra Afrika	Lesotho
Afrika	Södra Afrika	Namibia
Afrika	Södra Afrika	Sydafrika
Afrika	Västafrika	Benin
Afrika	Västafrika	Burkina Faso
Afrika	Västafrika	Elfenbenskusten
Afrika	Västafrika	Gambia
Afrika	Västafrika	Ghana
Afrika	Västafrika	Guinea
Afrika	Västafrika	Guinea-Bissau
Afrika	Västafrika	Kap Verde
Afrika	Västafrika	Liberia
Afrika	Västafrika	Mali
Afrika	Västafrika	Mauretanien
Afrika	Västafrika	Niger
Afrika	Västafrika	Nigeria
Afrika	Västafrika	Senegal
Afrika	Västafrika	Sierra Leone
Afrika	Västafrika	Togo
Afrika	Östafrika	Burundi



Världsdel	Delområde	Land
Afrika	Östafrika	Djibouti
Afrika	Östafrika	Eritrea
Afrika	Östafrika	Etiopien
Afrika	Östafrika	Kenya
Afrika	Östafrika	Madagaskar
Afrika	Östafrika	Malawi
Afrika	Östafrika	Mauritius
Afrika	Östafrika	Moçambique
Afrika	Östafrika	Rwanda
Afrika	Östafrika	Seychellerna
Afrika	Östafrika	Somalia
Afrika	Östafrika	Sydsudan
Afrika	Östafrika	Tanzania
Afrika	Östafrika	Uganda
Afrika	Östafrika	Zambia
Afrika	Östafrika	Zimbabwe
Asien	Sydostasien	Brunei Darussalam
Asien	Sydostasien	Filippinerna
Asien	Sydostasien	Indonesien
Asien	Sydostasien	Kambodja
Asien	Sydostasien	Laos
Asien	Sydostasien	Malajiska Förbundet*
Asien	Sydostasien	Malaysia
Asien	Sydostasien	Myanmar
Asien	Sydostasien	Singapore
Asien	Sydostasien	Thailand
Asien	Sydostasien	Vietnam
Asien	Södra Centralasien	Afghanistan
Asien	Södra Centralasien	Bangladesh
Asien	Södra Centralasien	Bhutan
Asien	Södra Centralasien	Indien
Asien	Södra Centralasien	Iran
Asien	Södra Centralasien	Kazakstan
Asien	Södra Centralasien	Kirgizistan
Asien	Södra Centralasien	Nepal
Asien	Södra Centralasien	Pakistan
Asien	Södra Centralasien	Sri Lanka
Asien	Södra Centralasien	Tadjikistan
Asien	Södra Centralasien	Turkmenistan
Asien	Södra Centralasien	Uzbekistan
Asien	Västasien	Armenien
Asien	Västasien	Azerbajdzjan
Asien	Västasien	Bahrain
Asien	Västasien	Cypern

Världsdel	Delområde	Land
Asien	Västasien	Förenade Arabemiraten
Asien	Västasien	Gaza-området*
Asien	Västasien	Georgien
Asien	Västasien	Irak
Asien	Västasien	Israel
Asien	Västasien	Jemen
Asien	Västasien	Jordanien
Asien	Västasien	Kuwait
Asien	Västasien	Libanon
Asien	Västasien	Oman
Asien	Västasien	Palestina
Asien	Västasien	Qatar
Asien	Västasien	Saudiarabien
Asien	Västasien	Sydjemen
Asien	Västasien	Syrien
Asien	Västasien	Turkiet
Asien	Västasien	Västbanken
Asien	Östasien	Hongkong
Asien	Östasien	Japan
Asien	Östasien	Kina
Asien	Östasien	Nordkorea
Asien	Östasien	Sydkorea
Asien	Östasien	Mongoliet
Asien	Östasien	Sydkorea
Asien	Östasien	Taiwan
Europa	Nordeuropa	Danmark
Europa	Nordeuropa	Estland
Europa	Nordeuropa	Finland
Europa	Nordeuropa	Irland
Europa	Nordeuropa	Island
Europa	Nordeuropa	Lettland
Europa	Nordeuropa	Litauen
Europa	Nordeuropa	Norge
Europa	Nordeuropa	Storbritannien och Nordirland
Europa	Sydeuropa	Albanien
Europa	Sydeuropa	Bosnien och Hercegovina
Europa	Sydeuropa	Grekland
Europa	Sydeuropa	Italien
Europa	Sydeuropa	Jugoslavien*
Europa	Sydeuropa	Kosovo*
Europa	Sydeuropa	Kroatien
Europa	Sydeuropa	Makedonien*
Europa	Sydeuropa	Malta
Europa	Sydeuropa	Montenegro

Världsdel	Delområde	Land
Europa	Sydeuropa	Nordmakedonien
Europa	Sydeuropa	Portugal
Europa	Sydeuropa	Serbien och Montenegro*
Europa	Sydeuropa	Serbien
Europa	Sydeuropa	Slovenien
Europa	Sydeuropa	Spanien
Europa	Västeuropa	Belgien
Europa	Västeuropa	Frankrike
Europa	Västeuropa	Liechtenstein
Europa	Västeuropa	Luxemburg
Europa	Västeuropa	Monaco
Europa	Västeuropa	Nederländerna
Europa	Västeuropa	Schweiz
Europa	Västeuropa	Tyskland
Europa	Västeuropa	Österrike
Europa	Västeuropa	Östtyskland*
Europa	Östeuropa	Belarus
Europa	Östeuropa	Bulgarien
Europa	Östeuropa	Danzig*
Europa	Östeuropa	Moldavien
Europa	Östeuropa	Polen
Europa	Östeuropa	Rumänien
Europa	Östeuropa	Ryssland
Europa	Östeuropa	Slovakien
Europa	Östeuropa	Tjeckien
Europa	Östeuropa	Tjeckoslovakien*
Europa	Östeuropa	Ukraina
Europa	Östeuropa	Ungern
Latinamerika och Karibien	Centralamerika	Belize
Latinamerika och Karibien	Centralamerika	Costa Rica
Latinamerika och Karibien	Centralamerika	El Salvador
Latinamerika och Karibien	Centralamerika	Guatemala
Latinamerika och Karibien	Centralamerika	Honduras
Latinamerika och Karibien	Centralamerika	Mexiko
Latinamerika och Karibien	Centralamerika	Nicaragua
Latinamerika och Karibien	Centralamerika	Panama
Latinamerika och Karibien	Karibien	Antigua och Barbuda
Latinamerika och Karibien	Karibien	Bahamas
Latinamerika och Karibien	Karibien	Barbados
Latinamerika och Karibien	Karibien	Dominica
Latinamerika och Karibien	Karibien	Dominikanska Republiken
Latinamerika och Karibien	Karibien	Grenada
Latinamerika och Karibien	Karibien	Haiti
Latinamerika och Karibien	Karibien	Jamaica

Världsdel	Delområde	Land
Latinamerika och Karibien	Karibien	Kuba
Latinamerika och Karibien	Karibien	Saint Lucia
Latinamerika och Karibien	Karibien	Saint Vincent och Grenadinerna
Latinamerika och Karibien	Karibien	Trinidad och Tobago
Latinamerika och Karibien	Sydamerika	Argentina
Latinamerika och Karibien	Sydamerika	Bolivia
Latinamerika och Karibien	Sydamerika	Brasilien
Latinamerika och Karibien	Sydamerika	Chile
Latinamerika och Karibien	Sydamerika	Colombia
Latinamerika och Karibien	Sydamerika	Ecuador
Latinamerika och Karibien	Sydamerika	Guyana
Latinamerika och Karibien	Sydamerika	Paraguay
Latinamerika och Karibien	Sydamerika	Peru
Latinamerika och Karibien	Sydamerika	Surinam
Latinamerika och Karibien	Sydamerika	Uruguay
Latinamerika och Karibien	Sydamerika	Venezuela
Nordamerika		Bermuda
Nordamerika		Kanada
Nordamerika		USA
Oceanien	Australien och Nya Zeeland	Australien
Oceanien	Australien och Nya Zeeland	Nya Zeeland
Oceanien	Övriga Oceanien	Fiji
Oceanien	Övriga Oceanien	Papua Nya Guinea
Oceanien	Övriga Oceanien	Salomonöarna
Oceanien	Övriga Oceanien	Tonga