

brå

 Sveriges officiella statistik

2024

Handlagda brottsmisstankar

Slutlig statistik

Brå – kunskapscentrum för rättsväsendet

Myndigheten Brå verkar för att brottsligheten minskar och tryggheten ökar i samhället. Det gör vi genom att ta fram fakta och sprida kunskap om brottslighet, brottsbekämpning och brottsförebyggande arbete, till främst regeringen, rättsväsendets myndigheter och brottsförebyggande aktörer, men även allmänheten.

Publikationen finns som pdf på www.bra.se. På begäran kan Brå ta fram ett alternativt format. Frågor om alternativa format skickas till

tillgangligt@bra.se

Vid citat eller användande av tabeller, figurer och diagram ska källan Brå anges. För att återge bilder, fotografier och illustrationer krävs upphovspersonens tillstånd.

urn: nbn: se: bra-1251

© Brottsförebyggande rådet 2024
Enheten för rättsstatistik

Omslagsillustration: Susanne Engman

Produktion: Brottsförebyggande rådet, Box 1386, 111 93 Stockholm

Telefon 08-527 58 400, e-post registrator@bra.se, www.bra.se

Denna publikation kan laddas ner från Brås webbplats www.bra.se/publikationer.

Innehållsförteckning

Sammanfattning	3
Huvudresultat för 2024	3
Inledning	5
Indelningar av de handlagda brottsmisstankarna	5
Tolkning av statistiken	6
Begrepp och definitioner	8
Resultat	9
Samtliga handlagda brottsmisstankar	9
Handlagda brottsmisstankar efter beslutstyp	10
Handlagda brottsmisstankar efter typ av brott	18
Handlagda brottsmisstankar efter ålder	50
Beskrivning av statistiken	54
Statistikens ändamål	54
Statistikens innehåll	54
Insamling och bearbetning	56
Jämförbarhet över tid	57

Sammanfattning

Statistiken över handlagda brottsmisstankar omfattar samtliga brottsmisstankar som registrerats hos polis, åklagare eller annan brottsutredande myndighet, och som handlagts under referensåret. I statistiken ingår brottsmisstankar som uppnått misstankegraden skäligen misstänkt och avser personer som är straffmyndiga. För en mer detaljerad beskrivning, se avsnittet Statistikens innehåll.

Det primära ändamålet med statistiken är att ge en övergripande bild av de brottsutredande myndigheternas handläggning av brottsmisstankar och verksamhetsresultat. Statistiken är deskriptiv och ger inga fördjupade förklaringar till förändringar i nivå och struktur över tid.

I rapporten redovisas huvudresultaten för statistiken för referensåret 2024. Där framgår nivåer för året och utvecklingen jämfört med året innan samt över längre tid. När det gäller absoluta tal redovisas exakta sifferuppgifter, medan redovisade procenttal är avrundade.

Huvudresultat för 2024

Här ges en sammanfattning av huvudresultaten för samtliga handlagda brottsmisstankar, andelen handlagda brottsmisstankar som förundersökningsbegränsats samt andelen som resulterat i lagföringsbeslut.

Samtliga handlagda brottsmisstankar

- 2024 handlades 576 083 brottsmisstankar, vilket var en ökning med 31 844 brottsmisstankar (+6 %) jämfört med föregående år.
- Jämfört med 2015 var antalet handlagda brottsmisstankar 5 procent fler 2024.
- Narkotikabrott var den brottskategori som ökade mest i antalet handlagda brottsmisstankar (+9 %) 2024. Även brottskategorierna brott mot person och bedrägeribrott ökade jämfört med 2023.
- Stöld- och tillgreppsbrott var den brottskategori som minskade mest i antalet handlagda brottsmisstankar (-7 %) 2024. Även brottskategorierna trafikbrott och skadegörelse minskade jämfört med 2023.
- De handlagda brottsmisstankarna mot både kvinnor och män ökade (+9 % respektive +5 %) 2024. Sett ur ett längre perspektiv var mäns handlagda brottsmisstankar på samma nivå 2024 som 2015. Medan kvinnors nivå ökat med 32 procent.

Förundersökningsbegränsade brottsmisstankar

- 2024 förundersökningsbegränsades 77 827 (14 %) av samtliga brottsmisstankar, vilket var en minskning med 347 brottsmisstankar (± 0 %) jämfört med föregående år.
- Av de förundersökningsbegränsade brottsmisstankarna var de största brottskategorierna bedrägeri- och narkotikabrott, som stod för 19 respektive 18 procent av samtliga förundersökningsbegränsade brottsmisstankar 2024.
- Jämfört med 2015 var antalet förundersökningsbegränsade brottsmisstankar 63 procent fler. Utvecklingen ska bland annat ses mot bakgrund av att Polismyndigheten 2013 fick nya befogenheter att i vissa fall fatta beslut om förundersökningsbegränsning.¹

Brottsmisstankar med lagföringsbeslut

- 2024 ledde 200 073 brottsmisstankar (35 %) till ett lagföringsbeslut, vilket var 4 871 fler (+2 %) än 2023.
- Antalet lagföringsbeslut ökade för både kvinnor och män (+4 % respektive +2 %) 2024.
- Bedrägeribrott var den brottskategori som ökade mest i antal lagföringsbeslut (+14 %) 2024. Även brottskategorierna brott mot person, skadegörelsebrott och narkotikabrott ökade jämfört med 2023.
- Stöld- och tillgreppsbrott var den brottskategori som minskade mest i antal lagföringsbeslut (-8 %) 2024. Även brottskategorin trafikbrott minskade jämfört med 2023.
- Jämfört med 2015 var antalet lagföringsbeslut 20 procent färre, samtidigt som det totala antalet handlagda brottsmisstankar var 5 procent fler.

¹ För mer information, se *Utvecklingen av förundersökningsbegränsning 2006–2015* (Brå, 2015).

Inledning

Statistiken över handlagda brottsmisstankar² ger en översiktlig bild av handläggningen av brottsmisstankar hos de brottsutredande myndigheterna. En brottsmisstanke registreras vid misstanke om att en person deltagit i en brottslig gärning. I statistiken redovisas de brottsmisstankar där misstankegraden uppnått skäligen misstänkt, och där den misstänkta personen är straffmyndig, det vill säga som lägst 15 år. Att en brottsmisstanke handlagts innebär att den brottsutredande myndigheten eller Åklagarmyndigheten fattat ett beslut som avslutar handläggningen av brottsmisstanken.

Statistiken redovisar nivån och utvecklingen för samtliga brottsmisstankar som de brottsutredande myndigheterna och Åklagarmyndigheten har handlagt under redovisningsåret. En person kan ha flera brottsmisstankar mot sig under perioden och varje brottsmisstanke redovisas i statistiken. För en sammanställning av antalet unika personer som misstänkts för brott, se statistikprodukten [Misstänkta personer](#).

Indelningar av de handlagda brottsmisstankarna

De handlagda brottsmisstankarna redovisas efter vilken typ av handläggningsbeslut som fattats, vilken kategori av brott brottsmisstanken gäller samt kön och ålder på personen som brottsmisstanken avsåg.

Redovisning av brottsmisstankarna efter beslutstyp görs i tre kategorier: brottsmisstankar med lagföringsbeslut, förunderundersökningsbegränsade brottsmisstankar och övriga handlagda brottsmisstankar (för mer information, se avsnittet Statistikens innehåll).

Redovisning av brottsmisstankarna efter brottskategori görs för de övergripande brottskategorierna: brott mot person (3–7 kap. brottsbalken BrB), stöld- och tillgreppsbrott (8 kap. BrB), bedrägeribrott (9 kap. BrB), skadegörelse (12 kap. BrB), narkotikabrott och trafikbrott, samt efter ett urval av enskilda brottstyper inom dessa

² Statistiken över handlagda brottsmisstankar är en reviderad statistikprodukt som lanserades av Brå 2017. Statistiken över handlagda brottsmisstankar ersatte den tidigare statistiken över brottsdeltaganden, som utgjorde en del av den tidigare statistiken över misstänkta personer. För mer information om revideringen, se bilagan *Ny statistik över handlagda brottsmisstankar* i *Kvalitetsdeklarationen* för handlagda brottsmisstankar på www.bra.se.

kategorier. För en fullständig redovisning av samtliga brottstyper hänvisas till grundtabellerna på statistiksidorna på www.bra.se.

Redovisningen efter brottskategori baseras på de brottskoder som registreras av polis och andra brottsutredande myndigheter. I huvudsak följer brottskoderna den juridiska indelningen av brott i lagstiftningen. Det kan dock förekomma fall där informationen är mer alternativt mindre detaljerad än lagstiftningen.³

Tolkning av statistiken

I det här avsnittet redogörs för saker att tänka på vid tolkning av statistiken över handlagda brottsmisstankar.

Samtliga handlagda brottsmisstankar

Statistiken redovisar samtliga handlagda brottsmisstankar, det vill säga samtliga fall då en straffmyndig gärningsperson kunnat identifieras och bedömts vara som lägst skäligen misstänkt för brott av de brottsutredande myndigheterna. Statistiken omfattar de brottsmisstankar där det under redovisningsåret fattats beslut som avslutar handläggningen av brottsmisstanken.

Redovisning av antal handlagda brottsmisstankar

En person kan vara misstänkt för flera brott under ett år, likaså kan flera personer var misstänkta för samma brott. I statistiken över handlagda brottsmisstankar inkluderas varje unik koppling mellan ett brott och en misstänkt person som bedömts som minst skäligen misstänkt för brottet.

Statistik över antalet misstänkta personer finns i Brås statistik över Misstänkta personer, och statistik över antalet handlagda brott med minst en misstänkt person finns i Brås statistik över Handlagda brott.

Upptäcktsrisken varierar

För att en person ska kunna identifieras och misstänkas för brott av en utredande myndighet krävs att brottet upptäcks och anmäls. Eftersom upptäcktsrisken varierar beroende på brottstyp, varierar därmed även andelen brott där det finns en misstänkt person och en brottsmisstänke. Exempelvis är brottskategorin brott mot person en sådan kategori där det i högre grad än vid andra brott förekommer en misstänkt person. Det skapar

³ Det gäller till exempel redovisningen av brottsmisstankar om misshandelsbrott, som bland annat inkluderar information om den utsatta personens ålder och kön. I vissa andra fall är statistiken mindre detaljerad än lagstiftningen, vilket gäller för en stor del av brotten mot den specialstraffrättsliga lagstiftningen.

fler brottsmisstankar i den här kategorin jämfört med andra kategorier. Upptäcktsrisken, liksom polisens och åklagarnas prioriteringar och arbetssätt, kan variera mellan olika grupper av gärningspersoner, till exempel mellan ungdomar och vuxna, och över tid. Det kan påverka fördelningen av antalet brottsmisstankar efter olika variabler såsom kön och ålder.

Förutsättningarna för att lagföra brott

Förutsättningarna för att lagföra brott skiljer sig åt mellan olika brottstyper. Skillnader i andelen lagföringsbeslut mellan olika grupper, såsom unga respektive vuxna eller kvinnor respektive män, kan därför bero på skillnader i de olika gruppernas underliggande brottsstrukturer.

Förekomst av stora ärenden

Ibland förekommer det så kallade stora ärenden, det vill säga ärenden med många registrerade brott, som medför många brottsmisstankar. Det kan ge extremvärden som påverkar utvecklingen av antalet brottsmisstankar, och som också kan påverka andelarna av olika beslut för specifika år, regioner och brottstyper. För mer information om ärenden med många brottsmisstankar, se avsnittet Jämförbarhet över tid i kapitlet Beskrivning av statistiken.

Begrepp och definitioner

I statistiken över handlagda brottsmisstankar används i huvudsak de begrepp som förklaras i det här kapitlet.

Brottsmisstanke är en persons deltagande i en brottslig gärning. Om en person är misstänkt för flera brott upprättas en brottsmisstanke för varje brott som personen är misstänkt för. Om flera personer är misstänkta för samma brott, upprättas en brottsmisstanke för varje misstänkt person. Till exempel: om tre personer är misstänkta för två brott ger det sex brottsmisstankar.

Handlagda brottsmisstankar är brottsmisstankar där den utredande myndigheten fattat beslutet att avsluta brottsutredningen eller att inte inleda någon brottsutredning. Besluten indelas i kategorierna lagföringsbeslut, beslut om förundersökningsbegränsning och övriga beslut.

Lagföringsbeslut är de beslut där en åklagare beslutat om att väcka åtal, utfärda strafföreläggande eller meddela åtalsunderlåtelse eller straffvarning. I den här redovisningen ingår däremot inte ordningsbotsföreläggande eller utfärdande av företagsbot.

Förundersökningsbegränsning är beslut om att inte inleda en förundersökning eller att lägga ner pågående förundersökning för ett brott. Orsaken är ofta att en person är misstänkt för flera brott, och att polis eller åklagare bedömer att en fortsatt utredning av det aktuella brottet inte skulle få någon eller endast liten betydelse för en eventuell påföljd. Syftet med möjligheten till förundersökningsbegränsning är att skapa förutsättningar för att använda tillgängliga utredningsresurser på ett för samhället så effektivt sätt som möjligt.

Övriga beslut är beslut som avslutar handläggningen av en brottsmisstanke, utan att vara ett lagföringsbeslut eller beslut om förundersökningsbegränsning. Skälet för ett sådant beslut kan exempelvis vara att den misstänkta personen avlidit, att brottet är preskriberat eller att tillräckliga bevis saknas. För en mer detaljerad beskrivning av statistiken, se kapitlet Beskrivning av statistiken.

Ålder avser den brottsmisstänktes ålder vid tidpunkten för brottet

Kön avser den brottsmisstänktes juridiska kön.

För en mer detaljerad beskrivning av statistiken, se avsnittet Beskrivning av statistiken.

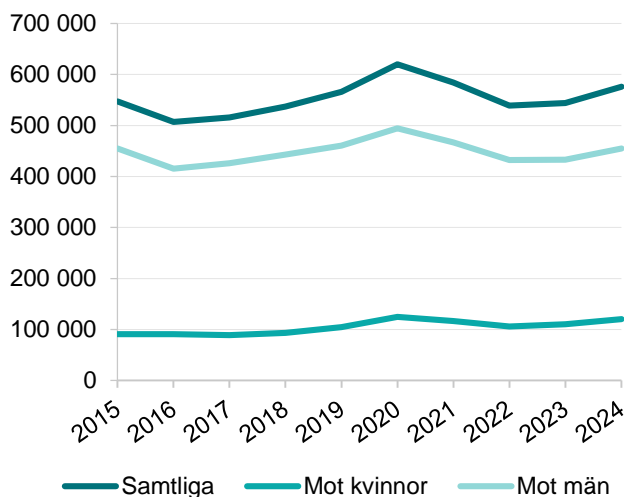
Resultat

I den här statistikrapporten redovisas huvudresultaten från statistiken över handlagda brottsmisstankar 2024.⁴ Inledningsvis redovisas nivå och utveckling över de handlagda brottsmisstankarna. Statistiken redovisas efter typ av beslut som avslutar handläggningen, efter brottskategori och ett urval brottstyper, samt efter den misstänkta personens ålder och kön. Vid presentationen av resultatet för olika brottstyper redovisas även utvecklingen av andelen brottsmisstankar som lett till ett lagföringsbeslut av åklagare. För regionala resultat, eller fler och mer detaljerade resultat, se de grundtabeller som finns på statistiksidorna på www.bra.se.

Samtliga handlagda brottsmisstankar

År 2024 handlades 576 083 brottsmisstankar. Jämfört med året innan var det en ökning med 31 844 brottsmisstankar (+6 %) och jämfört med för tio år sedan (2015) var det 28 752 fler brottsmisstankar (+5 %). Antalet brottsmisstankar mot kvinnor var 9 procent fler 2024 än året innan och antalet brottsmisstankar mot män var 5 procent fler. Jämfört med 2015 var antalet brottsmisstankar mot kvinnor 32 procent fler, medan brottsmisstankar mot män var på samma nivå.

Figur 1. Antal handlagda brottsmisstankar, 2015–2024.



⁴ I text och tabeller redovisas exakta sifferuppgifter som absoluta tal. Procental i text och tabeller är avrundade till heltal, så 12,2 procent blir till exempel 12 procent och 10,6 procent blir 11 procent. Alla beräkningar och uppgifter som utgör underlag till figurer baseras på siffror som inte är avrundade. För exakta procentuppgifter, se de grundtabeller som finns på statistiksidorna på www.bra.se.

Tabell 1. Antal brottsmisstankar 2024 och förändring jämfört med 2023

Kön	Antal 2024	Förändring i antal	Förändring i procent
Samtliga	576 083	+31 844	+6 %
Kvinnor	120 154	+9 736	+9 %
Män	455 100	+21 922	+5 %

Handlagda brottsmisstankar efter beslutstyp

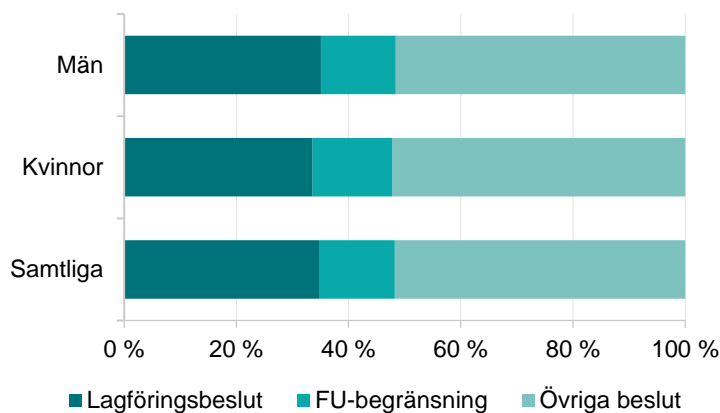
I statistiken redovisas brottsmisstankarna efter de beslut som avslutat handläggningen, vilket kan ses som ett utflöde från den brottsutredande processen. Besluten indelas i tre övergripande grupper: lagföringsbeslut, beslut om förundersökningsbegränsning och övriga beslut. I gruppen övriga beslut ingår främst olika beslut som innebär att utredningen av brottsmisstankarna läggs ner. Vilka beslut som kan fattas för en brottsmisstanke påverkas av en rad externa och interna faktorer, exempelvis det underliggande brottets allvarlighetsgrad, ärendets komplexitet, den bevisning som finns och de brottsutredande myndigheternas tillgängliga resurser och prioriteringar.

Förutsättningarna för att utreda och lagföra brottsmisstankar skiljer sig därför åt mellan olika typer av brott, vilket ger utslag i form av variationer i statistiken. Andelen brott med lagföringsbeslut är exempelvis större vid spanings- och ingripandebrott än vid andra brottstyper, eftersom det vid dessa brott oftast finns gärningspersoner som tagits på bar gärning och god teknisk bevisning. Beslut om förundersökningsbegränsning, som används för att frigöra resurser till utredningen utan påverkan på en eventuell påföljd, är i stället vanligt vid brottstyper som ger upphov till ärenden med flera brott.

Av samtliga brottsmisstankar 2024 var det 35 procent som ledde till ett lagföringsbeslut, 14 procent som förundersökningsbegränsades och 52 procent som handlades genom övriga beslut. Jämfört med föregående år hade andelen lagföringsbeslut och förundersökningsbegränsningar minskat med 1 procentenhet, medan övriga beslut hade ökat med 2 procentenheter.

Vid tolkning av statistiken bör man tänka på att brottsammansättningen skiljer sig åt mellan könen, vilket kan påverka vilka beslut som fattas för brottsmisstankarna mot kvinnor respektive mot män. När brottsmisstankarna delas upp på kvinnor och män är däremot fördelningen av beslutstyperna ungefär likadan.

Figur 2. Procentuell fördelning av beslut på brottsmisstankar, 2024.

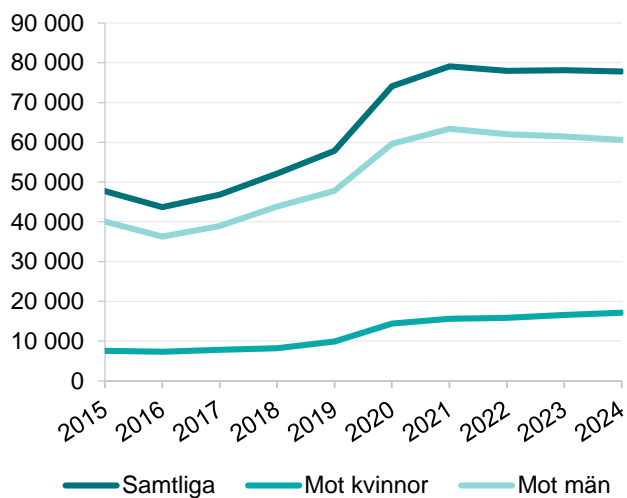


Förundersökningsbegränsade brottsmisstankar

År 2024 förundersökningsbegränsades 77 827 brottsmisstankar. Det var 347 färre brottsmisstankar (± 0 %) jämfört med 2023. Mellan åren ökar förundersökningsbegränsade brottsmisstankar mot kvinnor samtidigt som samma beslut mot män minskar. Jämfört med 2015 var antalet förundersökningsbegränsade brottsmisstankar 63 procent fler. Andelen förundersökningsbegränsade brottsmisstankar hade under perioden gått från 9 procent 2015 till 14 procent 2024. Utvecklingen ska bland annat ses mot bakgrund av att Polismyndigheten 2013 fick befogenhet att i vissa fall fatta beslut om förundersökningsbegränsning.⁵ Det är troligt att de nya befogenheterna har bidragit till en uppåtgående trend fram till 2021, men som därefter planat ut.

⁵ För mer information, se publikationerna *Utvecklingen av förundersökningsbegränsning 2006–2015* (Brå, 2015:17) och *Förundersökningsbegränsningar* (Brå, 2018:4).

Figur 3. Antal brottsmisstankar som förundersökningsbegränsats, 2015–2024.



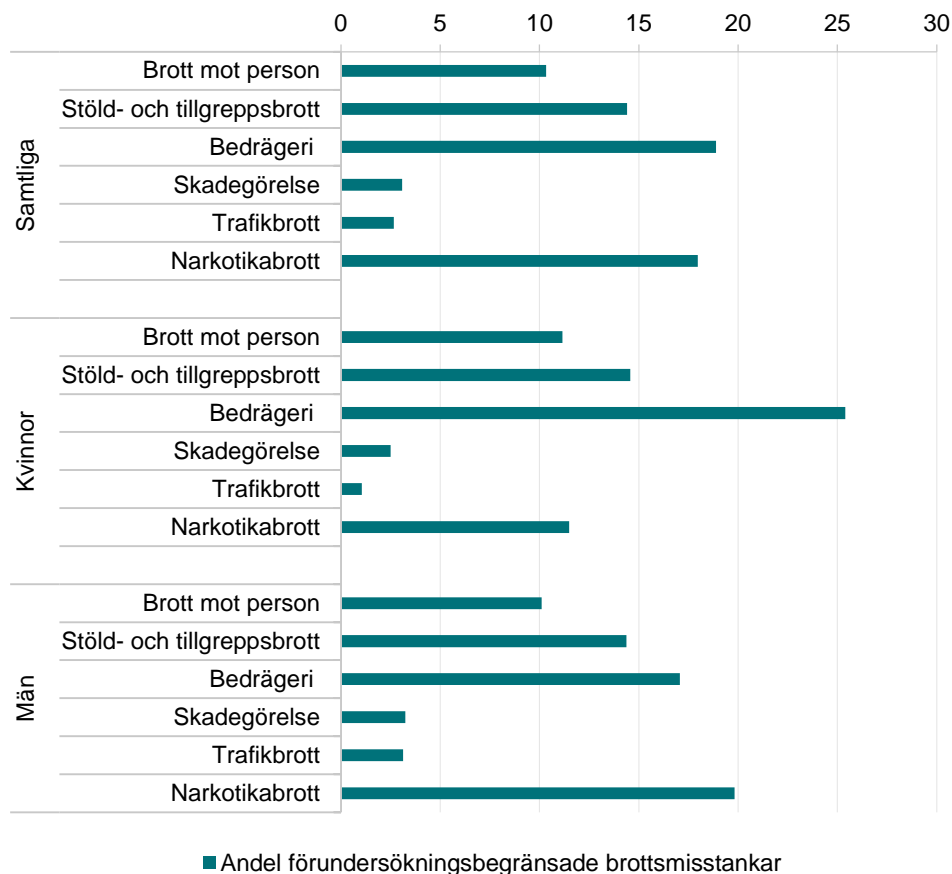
Tabell 2. Antal förundersökningsbegränsade brottsmisstankar 2024 och förändring jämfört med 2023.

Kön	Antal 2024	Förändring i antal	Förändring i procent
Samtliga	77 827	-347	+0 %
Kvinnor	17 142	+533	+3 %
Män	60 598	-897	-1 %

Förundersökningsbegränsade brottsmisstankar efter brottskategori

Av samtliga brottsmisstankar som förundersökningsbegränsades 2024 var bedrägeribrott och narkotikabrott de vanligaste brottskategorierna, med 19 respektive 18 procent. Ungefär samma mönster avspeglas i brottsmisstankarna mot män. Förundersökningsbegränsade brottsmisstankar mot kvinnor följde däremot en annan fördelning: där utgjorde bedrägeribrott (25 %) och stöld- och tillgreppsbrott (15 %) de största brottskategorierna.

Figur 4. Procentuell fördelning av brottsmisstankar som förundersökningsbegränsades 2024, efter kön och brottskategori.

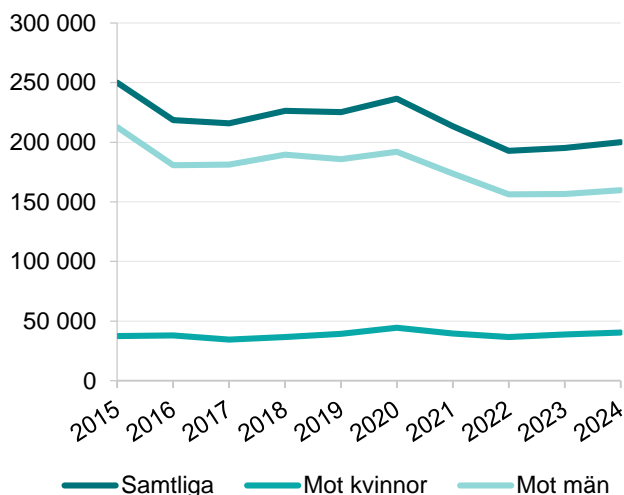


Brottsmisstankar med lagföringsbeslut

År 2024 handlades 200 073 brottsmisstankar med ett lagföringsbeslut. Det var 4 871 fler (+2 %) jämfört med 2023. För brottsmisstankar mot kvinnor ökade antalet med 4 procent, och för män ökade antalet med 2 procent, jämfört med 2023.

Jämfört med 2015 var antalet brottsmisstankar med lagföringsbeslut totalt 20 procent färre. Även antalet brottsmisstankar med lagföringsbeslut mot män minskade, med 25 procent. För brottsmisstankar mot kvinnor ökade däremot antalet med lagföringsbeslut med 8 procent.

Figur 5. Antal brottsmisstankar med lagföringsbeslut, 2015–2024.



Tabell 3. Antal brottsmisstankar med lagföringsbeslut 2024 och förändring jämfört med 2023

Kön	Antal 2024	Förändring i antal	Förändring i procent
Samtliga	200 073	+4 871	+2 %
Kvinnor	40 362	+1 668	+4 %
Män	159 707	+3 201	+2 %

Typ av lagföringsbeslut

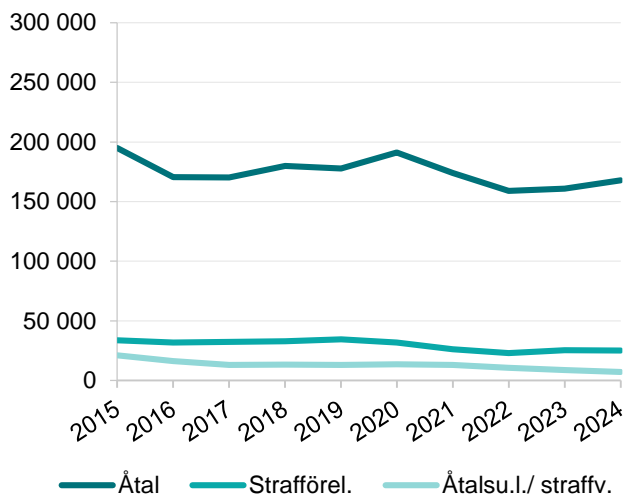
Av samtliga typer av lagföringsbeslut som fattades för brottsmisstankar 2024 var beslutet att väcka åtal det vanligaste. Åtalsbesluten stod för 84 procent av brottsmisstankarna med lagföringsbeslut, medan 13 procent avsåg strafförelägganden och 4 procent åtalsunderlåtelse eller straffvarningar.

Åtal väcktes för 167 746 brottsmisstankar, vilket var en ökning med 4 procent jämfört med 2023. Över en tioårsperiod, 2015–2024, var antalet brottsmisstankar för vilka åtal väckts 14 procent färre.

Strafföreläggande utfärdades för 25 188 brottsmisstankar 2024, vilket var 1 procent färre jämfört med 2023, och 26 procent färre än 2015.

Beslut om åtalsunderlåtelse eller straffvarning fattades för 7 139 brottsmisstankar 2024. Det var 19 procent färre än 2023, och 66 procent färre än 2015.

Figur 6. Antal brottsmisstankar där åtal väckts, strafföreläggande utfärdats och åtalsunderlåtelse eller straffvarning meddelats, 2015–2024.



Tabell 4. Antal brottsmisstankar där åtal väcktes, strafföreläggande utfärdades och åtalsunderlåtelse eller straffvarning meddelades 2024, och förändring jämfört med 2023.

Lagföringsbeslut	Antal 2024	Förändring i antal	Förändring i procent
Åtalsbeslut	167 746	+6 820	+4 %
Strafföreläggande	25 188	-249	-1 %
Åtalsunderlåtelse/straffvarning	7 139	-1 700	-19 %

Typer av lagföringsbeslut för kvinnor och för män

De olika typerna av lagföringsbeslut fördelar sig ganska lika för brottsmisstankarna mot kvinnor och män. Andelen åtalsbeslut var dock något lägre för kvinnor (80 %) än för män (85 %), medan andelen strafföreläggande var något högre för kvinnor (15 %) än för män (12 %). Vid tolkning av statistiken bör det beaktas att brottsstrukturen ser olika ut för kvinnor och män, vilket kan påverka vilken typ av lagföringsbeslut som fattas.

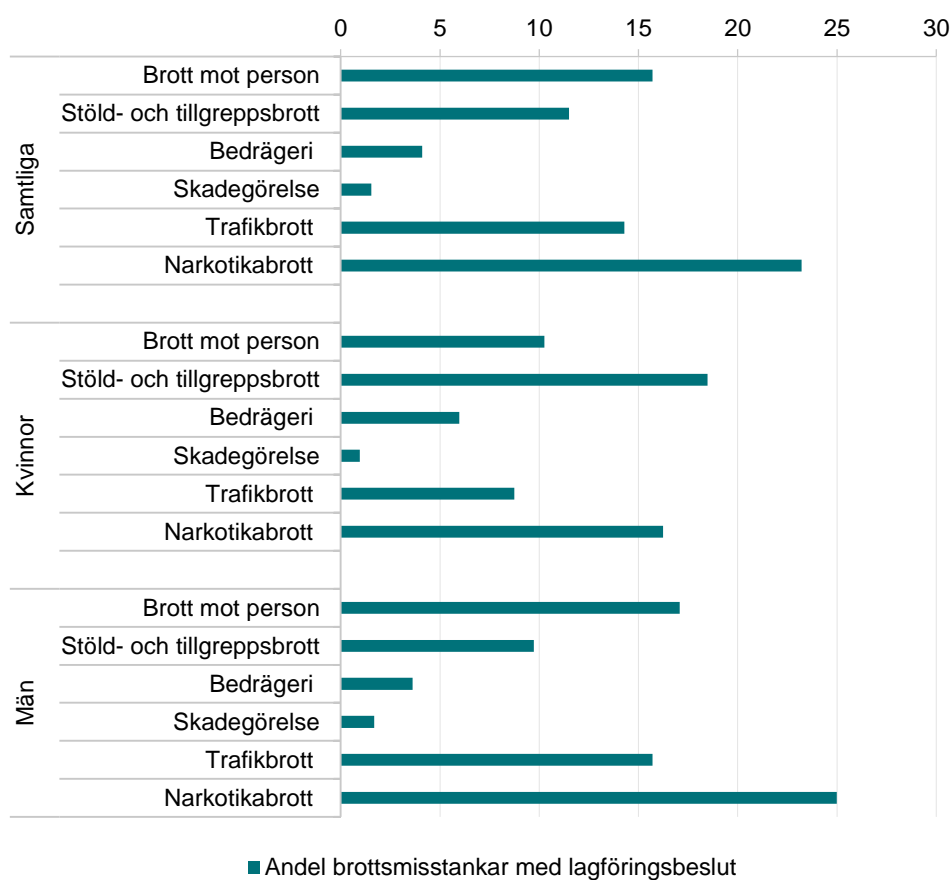
Tabell 5. Olika lagföringsbeslut på brottsmisstankar, efter kön på den misstänkta personen, 2024.

Lagföringsbeslut	Kvinnor antal	Kvinnor procent	Män antal	Män procent
Samtliga lagföringsbeslut	40 362	100 %	159 707	100 %
Åtalsbeslut	32 474	80 %	135 272	85 %
Strafföreläggande	5 889	15 %	19 298	12 %
Åtalsunderlåtelse/straffvarning	1 999	5 %	5 137	3 %

Brottsmisstankar med lagföringsbeslut efter brottskategori

Av samtliga brottsmisstankar med lagföringsbeslut 2024 gällde flest brottskategorin narkotikabrott (23 %). Även brott mot person (16 %), trafikbrott (14 %) och stöld- och tillgreppsbrott (11 %) hörde till de vanligare kategorierna. För brottsmisstankarna mot män med lagföringsbeslut var mönstret ungefär detsamma som för samtliga. För brottsmisstankar mot kvinnor fattades i stället flest lagföringsbeslut för stöld- och tillgreppsbrott (18 %).

Figur 7. Procentuell fördelning av brottsmisstankar med lagföringsbeslut efter brottskategori, 2024.

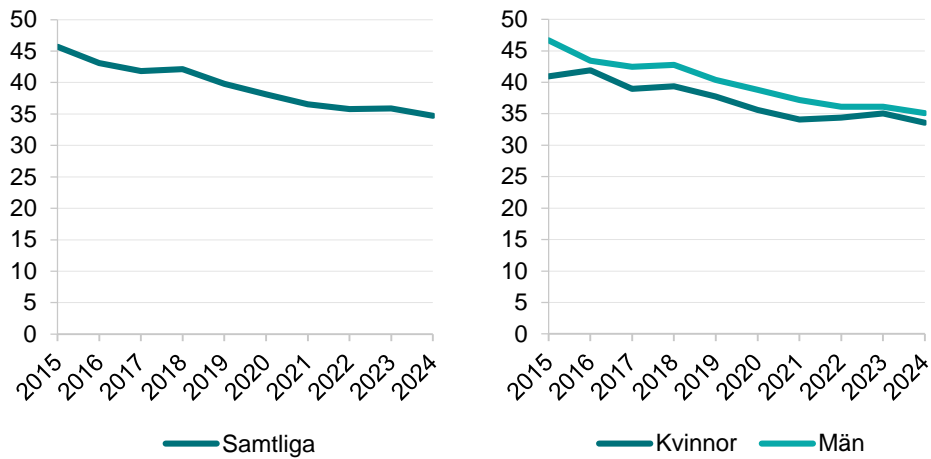


Andel brottsmisstankar som handlagts med lagföringsbeslut

Andelen brottsmisstankar som handlades med ett lagföringsbeslut var 35 procent under 2024, vilket var en minskning med 1 procentenhet jämfört med 2023. Sett i ett längre perspektiv visar utvecklingen att det skett en kontinuerlig minskning av andelen brottsmisstankar med lagföringsbeslut, med totalt 11 procentenheter jämfört med 2015. En liknande utveckling kan ses för brottsmisstankar mot både kvinnor och

män med en minskning med 7 respektive 12 procentenheter jämfört med 2015.

Figur 8. Andel brottsmisstankar med lagföringsbeslut, 2015–2024.



Tabell 6. Andel brottsmisstankar med lagföringsbeslut i procent, totalt och uppdelat på kvinnor och män, 2024, och förändring i procentenheter jämfört med 2023.

	Samtliga	Förändring	Kvinnor	Förändring	Män	Förändring
Andel lagföringsbeslut	35	-1	34	-1	35	-1

Handlagda brottsmisstankar efter typ av brott

Hur många brottsmisstankar som registreras för en viss brottskategori beror på en rad olika faktorer. I första hand beror det på hur vanligt förekommande det underliggande brottet är och i vilken utsträckning det upptäcks och anmäls till polisen och andra brottsutredande myndigheter. För att en brottsmisstanke ska upprättas krävs dessutom att en misstänkt person identifierats, och andelen brott för vilka det finns en misstänkt person varierar både mellan och inom olika brottstyper, vilket påverkar antalet brottsmisstankar inom varje brottskategori.

Vid brott mot person, där gärningen innebär någon form av interaktion mellan gärningspersonen och offret, är det betydligt vanligare att det finns en misstänkt person än vid brott utan interaktion, såsom stöld- och tillgreppsbrott. Vid så kallade spanings- och kontrollbrott, såsom narkotikabrott eller rattfylleri, finns det oftast en misstänkt person vid anmälningsupptagningen. För mer information om antal och andel handlagda brott med en misstänkt person, se statistiken över Handlagda brott.

Här presenteras nivå och utveckling för de handlagda brottsmisstankarna redovisade efter brottskategorier och efter några av de mer allvarliga och i statistiksammanhang mest efterfrågade brottstyperna i respektive kategori.

Brottsmisstankar efter brottskategori

Flest antal handlagda brottsmisstankar gällde brott mot person vilka utgjorde 26 procent av samtliga handlagda brottsmisstankar 2024. Relativt stor andel var även brottsmisstankar om narkotikabrott (20 %), medan brottsmisstankar om stöld- och tillgreppsbrott (9 %), trafikbrott (8 %), bedrägeribrott (7 %) och skadegörelsebrott (2 %) utgjorde mindre andelar av de handlagda brottsmisstankarna.

Fördelningen skiljer sig något åt för brottsmisstankar mot kvinnor och män. Narkotikabrott, Brott mot person och trafikbrott utgör en större andel av brottsmisstankarna mot män än mot kvinnor samtidigt som stöld- och tillgreppsbrotten och bedrägeribrotten utgör en större andel mot kvinnor än mot män, se tabell 8.

Jämfört med 2015 har brottsmisstankarnas fördelning mellan brottskategorierna förändrats något 2024. Andelen för bedrägeribrott, stöld- och tillgreppsbrott, trafikbrott samt skadegörelsebrott var lägre än

2015. Störst skillnad var det för bedrägeribrott, som minskat med 6 procentenheter. Samtidigt har andelen för brott mot person och narkotikabrott ökat med 3 procentenheter vardera, jämfört med 2015.

Tabell 7. Antal handlagda brottsmisstankar 2024, efter kategori av brott.

Brottskategori	Samtliga antal	Samtliga procent	Kvinnor antal	Kvinnor procent	Män antal	Män procent
Samtliga brott	576 083	100 %	120 154	100 %	455 100	100 %
Brott mot person	152 451	26 %	28 021	23 %	124 339	27 %
Stöld- och tillgreppsbrott	49 849	9 %	13 716	11 %	36 120	8 %
Bedrägeri	41 698	7 %	11 951	10 %	29 724	7 %
Skadegörelse	11 954	2 %	2 079	2 %	9 874	2 %
Trafikbrott	44 235	8 %	5 559	5 %	38 664	8 %
Narkotikabrott	117 679	20 %	17 395	14 %	100 107	22 %

Av de handlagda brottsmisstankarna 2024 gällde majoriteten brottsmisstankar mot män, både totalt sett och inom de olika brottskategorierna. För de brottsmisstankar som avsåg kvinnor 2024 var andelen högre inom kategorierna stöld- och tillgreppsbrott och bedrägeribrott än för övriga kategorier.

Tabell 8. Könsfördelning för de handlagda brottsmisstankarna 2024, efter brottskategori.

Brottskategori	Andel kvinnor	Andel män
Samtliga brott	21	79
Brott mot person	18	82
Stöld- och tillgreppsbrott	28	72
Bedrägeri	29	71
Skadegörelse	17	83
Trafikbrott	13	87
Narkotikabrott	15	85

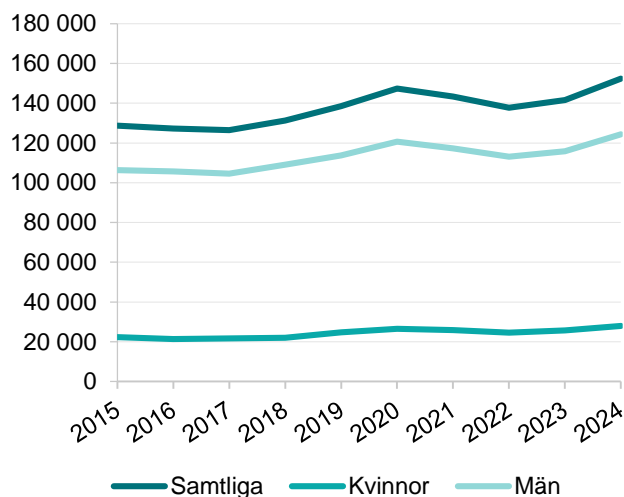
Brott mot person

Med brott mot person avses brott som regleras i 3–7 kap. brottsbalken. Av samtliga brottsmisstankar om brott mot person 2024 var brottsmisstankar om misshandel vanligast (36 %). För de brottsmisstankar om brott mot person som avsåg kvinnor utgjorde misshandel 41 procent, och motsvarande andel för män var 35 procent.

År 2024 handlades totalt 152 451 brottsmisstankar om brott mot person. Det är en ökning med 10 795 brottsmisstankar (+8 %) jämfört med 2023. Ökningen gällde för både brottsmisstankar mot kvinnor (+9 %) och män (+7 %).

Jämfört med 2015 var antalet handlagda brottsmisstankar om brott mot person 18 procent fler. De handlagda brottsmisstankarna mot kvinnor var 26 procent fler än 2015, och brottsmisstankarna mot män var 17 procent fler. De handlagda brottsmisstankarna mot både kvinnor och män låg relativt stabilt fram till 2017, och ökade sedan fram till 2020. Därefter minskade brottsmisstankarna fram till år 2022 för att därefter öka igen.

Figur 9. Antalet handlagda brottsmisstankar om brott mot person 2015–2024.

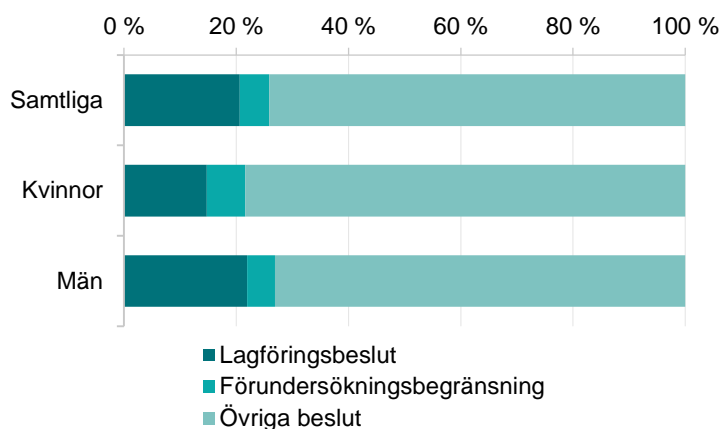


Tabell 9. Antalet handlagda brottsmisstankar om brott mot person 2024 och förändring jämfört med 2023.

Kön	Antal 2024	Förändring i antal	Förändring i procent
Samtliga	152 451	+10 795	+8 %
Kvinnor	28 021	+2 321	+9 %
Män	124 339	+8 452	+7 %

En femtedel (21 %) av samtliga handlagda brottsmisstankar om brott mot person 2024 resulterade i ett lagföringsbeslut. Merparten (74 %) avslutades med övriga beslut och resterande brottsmisstankar förundersökningsbegränsades (5 %). Fördelningen var likartad för kvinnor och män, även om lagföringsbeslut i något mindre utsträckning fattades för brottsmisstankar mot kvinnor än mot män (15 % respektive 22 %). För brottsmisstankar mot kvinnor fattades i stället en större andel förundersökningsbegränsade samt övriga beslut. De övriga besluten omfattar flera olika typer av beslut och kan exempelvis innebära att handläggningen av brottsmisstanken avslutas på grund av bevisproblem eller för att brottet inte faller under allmänt åtal.

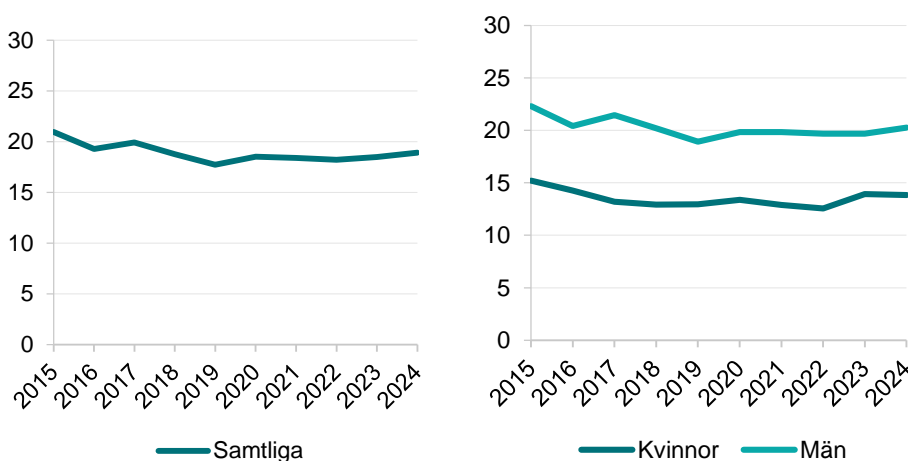
Figur 10. Fördelning av beslut på brottsmisstankar om brott mot person, 2024.



Andelen brottsmisstankar om brott mot person där handläggningen resulterade i ett lagföringsbeslut var oförändrad 2024 jämfört med året innan. Andelen lagföringsbeslut mot män ökade med 1 procentenhet, medan andelen mot kvinnor minskade med 2 procentenheter, jämfört med 2023.

Jämfört med 2015 var andelen lagföringsbeslut 1 procentenhet lägre. Andelen lagföringsbeslut mot kvinnor minskade med 4 procentenhet och mot män med 1 procentenhet, jämfört med 2015.

Figur 11. Andel brottsmisstankar om brott mot person, som handlagts med ett lagföringsbeslut, 2015–2024.



Tabell 10. Andel brottsmisstankar om brott mot person med lagföringsbeslut i procent 2024 och förändring mot 2023 i procentenheter, totalt och för kvinnor och män.

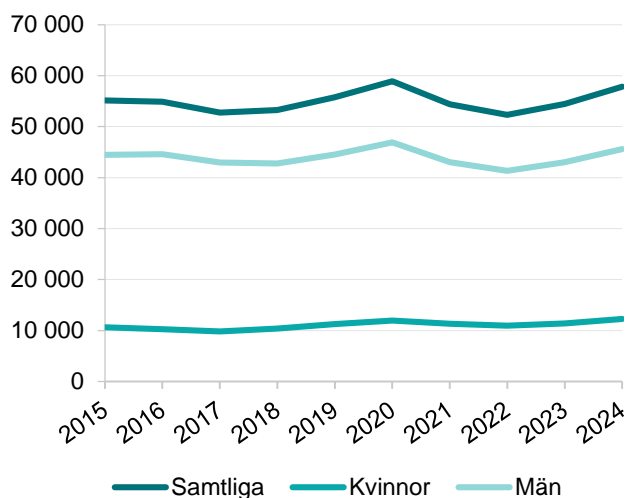
	Samtliga	Förändring	Kvinnor	Förändring	Män	Förändring
Andel lagföringsbeslut	21	0	15	-2	22	1

Misshandel

Under 2024 handlades 57 860 brottsmisstankar om misshandel, vilket var 3 422 fler (+6 %) än 2023. Ökningen gällde för både brottsmisstankar mot kvinnor (+8 %) och mot män (+6 %).

Jämfört med 2015 var de handlagda brottsmisstankarna om misshandel 5 procent fler. Ökningen gällde för både brottsmisstankar mot kvinnor (+15 %) och mot män (+2 %).

Figur 12. Antal handlagda brottsmisstankar om misshandel, 2015–2024.

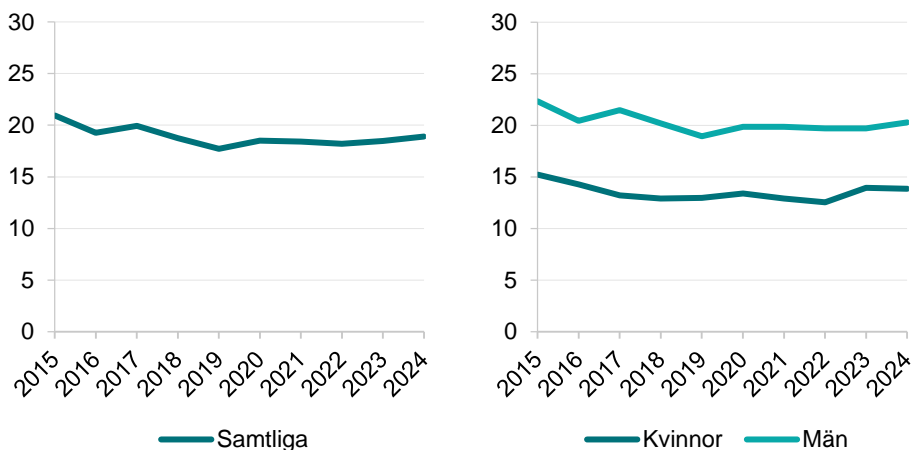


Tabell 11. Antal handlagda brottsmisstankar om misshandel 2024 och förändring jämfört med 2023.

Kön	Antal 2024	Förändring i antal	Förändring i procent
Samtliga	57 860	+3 422	+6 %
Kvinnor	12 258	+861	+8 %
Män	45 578	+2 552	+6 %

Andelen handlagda brottsmisstankar om misshandel som resulterade i ett lagföringsbeslut 2024 var 19 procent, vilket var oförändrat jämfört med 2023. Jämfört med 2015 var andelen 2 procentenheter lägre. En liknande utveckling kan ses för både kvinnor och män.

Figur 13. Andel brottsmisstankar om misshandel som handlagts med lagföringsbeslut, 2015–2024.



Tabell 12. Andel brottsmisstankar om misshandel med lagföringsbeslut i procent 2024 och förändring mot 2023 i procentenheter, totalt och för kvinnor och män.

	Samtliga	Förändring	Kvinnor	Förändring	Män	Förändring
Andel lagföringsbeslut	19	0	14	0	20	1

Misshandel mot vuxna och barn

Av samtliga brottsmisstankar om misshandel 2024 avsåg 41 procent misshandel mot kvinnor (18 år eller äldre) och 34 procent misshandel mot män (18 år eller äldre). Resterande brottsmisstankar (24 %) avsåg misshandel mot barn (under 18 år), varav 10 procent mot flickor och 14 procent mot pojkar. Fördelningen skiljer sig åt beroende på den misstänkta personens kön.

Av brottsmisstankarna mot kvinnliga gärningspersoner avsåg den största andelen misshandel mot vuxna män (37 %), och något mindre andelar avsåg misshandel mot barn (34 %) och vuxna kvinnor (27 %). För brottsmisstankarna mot manliga gärningspersoner var den största andelen misshandel mot vuxna kvinnor (45 %). Något mindre andelar var misshandel mot vuxna män (34 %) och mot barn (21 %).

Tabell 13. Antal brottsmisstankar om misshandel mot vuxen (18 år eller äldre) och mot barn (0–17 år), efter kön, 2024.

Misshandel	Samtliga antal	Samtliga procent	Kvinnor antal	Kvinnor procent	Män antal	Män procent
Misshandel totalt	57 860	100 %	12 258	100 %	45 578	100 %
Mot vuxen (18 år eller äldre)	43 736	76 %	7 862	64 %	35 864	79 %
mot kvinna	23 954	41 %	3 368	27 %	20 579	45 %
mot man	19 782	34 %	4 494	37 %	15 285	34 %
Mot barn (0–17 år)	13 781	24 %	4 208	34 %	9 567	21 %
mot flicka	5 790	10 %	2 445	20 %	3 341	7 %
mot pojke	7 991	14 %	1 763	14 %	6 226	14 %

För samtliga brottsmisstankar om misshandel mot kvinnor ledde 18 procent till ett lagföringsbeslut, medan brottsmisstankar om misshandel mot män var 20 procent. Jämfört med 2023 var andelen lagföringsbeslut oförändrad för brottsmisstankar om misshandel både mot en kvinna och mot en man.

Tabell 14. Andel (%) av brottsmisstankar om misshandel mot kvinnor och mot män (18 år eller äldre) som resulterat i ett lagföringsbeslut 2024, och utveckling (procentenheter) sedan 2023.

Misshandel mot	Totalt andel	Totalt utveckling	Kvinnor andel	Kvinnor utveckling	Män andel	Män utveckling
Kvinna	18	0	16	0	18	0
Man	20	0	12	0	22	0

Grov fridskränkning och grov kvinnofridskränkning

Grov fridskränkning och grov kvinnofridskränkning omfattar flera olika typer av brott, såsom misshandel, olaga hot och hemfridsbrott, som var och ett ingår i en upprepad kränkning av en närstående eller tidigare närstående person. För grov kvinnofridskränkning gäller att brotten begås av en man mot en kvinna som han är eller har varit gift med eller som han bor eller har bott tillsammans med under äktenskapsliknande förhållanden.

Utvecklingen av handlagda brottsmisstankarna om grov fridskränkning och grov kvinnofridskränkning⁶ har påverkats av förändringar i polisens och åklagarnas hantering och registreringsrutiner vid anmälan. För tio år sedan registrerades vanligtvis de olika gärningarna som grov fridskränkning eller grov kvinnofridskränkning vid anmälningstillfället, men på senare år har de olika gärningarna i högre grad registrerats enligt de underliggande brotten. Förändringen innebär en minskning av handlagda misstankar om

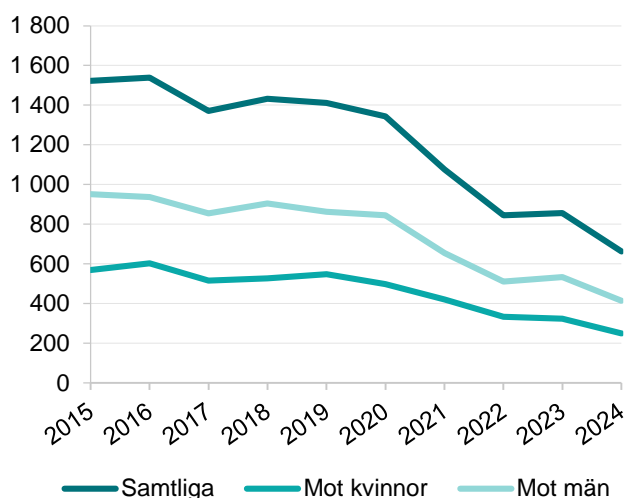
⁶ För mer information, se publikationen *Grov kvinnofridskränkning: Brottsens hantering och utveckling i rättskedjan 1998–2017* (Brå 2020:8).

fridskränkingsbrott och kvinnofridskränkingsbrott jämfört med för tio år sedan.

Grov fridskränkning

År 2024 handlades 663 brottsmisstankar om grov fridskränkning, vilket var 193 brottsmisstankar färre (-23 %) än 2023. Jämfört med 2015 var antalet brottsmisstankar 56 procent färre, som uppdelat på kvinnor och män minskade med 56 procent vardera.

Figur 14. Antal handlagda brottsmisstankar om grov fridskränkning, 2015–2024.

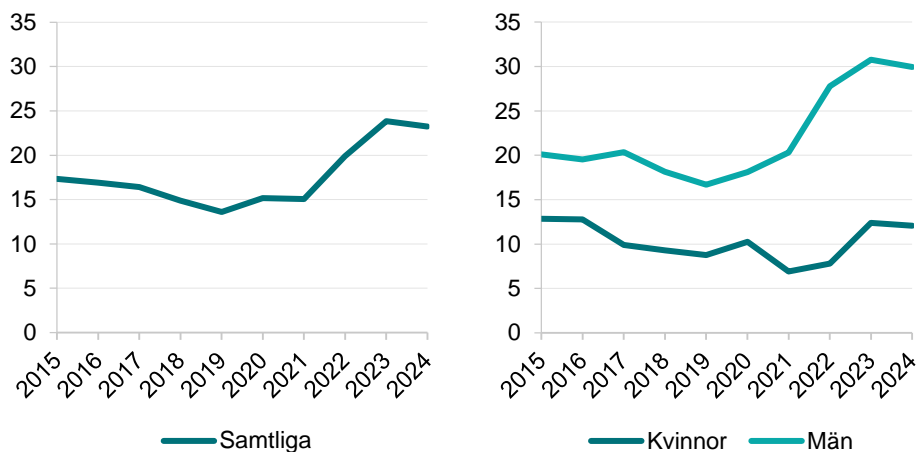


Tabell 15. Antal handlagda brottsmisstankar om grov fridskränkning 2024 och förändring jämfört med 2023.

Kön	Antal 2024	Förändring i antal	Förändring i procent
Samtliga	663	-193	-23 %
Kvinnor	249	-74	-23 %
Män	414	-119	-22 %

Av de handlagda brottsmisstankarna om grov fridskränkning var det 23 procent som resulterade i ett lagföringsbeslut 2024, vilket var en minskning med 1 procentenhet jämfört med 2023. Jämfört med 2015 var andelen lagföringsbeslut om grov fridskränkning 6 procentenheter högre. För brottsmisstankar mot kvinnor var andelen lagförda brottsmisstankar 1 procentenhet lägre än 2015, medan den var 10 procentenheter högre för brottsmisstankar mot män.

Figur 15. Andel brottsmisstankar om grov fridskränkning som handlagts med ett lagföringsbeslut, 2015–2024.



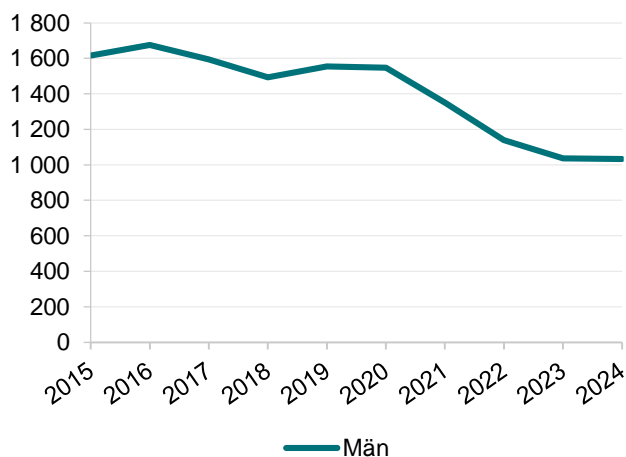
Tabell 16. Andel (%) brottsmisstankar grov fridskränkning med lagföringsbeslut 2024 och förändring jämfört med 2023 i procentenheter, totalt och för kvinnor och män.

	Samtliga	Förändring	Kvinnor	Förändring	Män	Förändring
Andel lagföringsbeslut	23	-1	12	0	30	-1

Grov kvinnofridskränkning

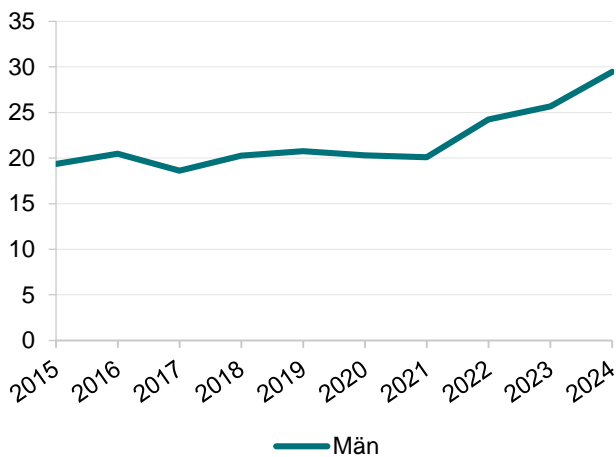
År 2024 handlades 1 035 brottsmisstankar om grov kvinnofridskränkning, vilket var en oförändrad andel (-3 brottsmisstankar) jämfört med 2023. Jämfört med 2015 var antalet handlagda brottsmisstankar om grov kvinnofridskränkning 36 procent färre (-583 brottsmisstankar).

Figur 16. Antal handlagda brottsmisstankor om grov kvinnofridskränkning,⁷ 2015–2024.



Andelen brottsmisstankor om grov kvinnofridskränkning som ledde till ett lagföringsbeslut var 29 procent 2024, vilket var en ökning med 4 procentenheter jämfört med 2023. Jämfört med 2015 var andelen 10 procentenheter högre.

Figur 17. Andel brottsmisstankor om grov kvinnofridskränkning⁸ som handlagts med ett lagföringsbeslut, 2015–2024.



⁷ Lagstiftningen om grov kvinnofridskränkning gäller endast när brotten begås av en man mot en kvinna. I ett fåtal fall är dock den brottsmisstänkta registrerad som kvinna, och dessa brottsmisstankor ingår inte i tidsserien. Under perioden gäller det i genomsnitt 3 brottsmisstankor per år.

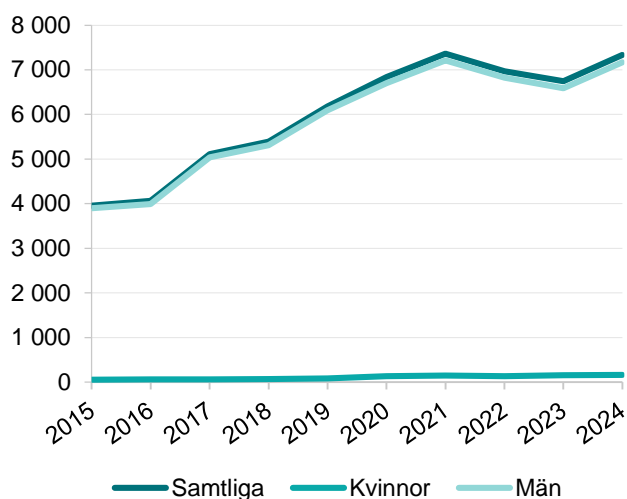
⁸ Lagstiftningen om grov kvinnofridskränkning gäller endast när brotten begås av en man mot en kvinna. I ett fåtal fall är dock den brottsmisstänkta registrerad som kvinna, och dessa brottsmisstankor ingår inte i tidsserien. Under perioden gäller det i genomsnitt 3 brottsmisstankor per år.

Våldtäkt

År 2024 handlades 7 333 brottsmisstankar om våldtäkt,⁹ vilket var en ökning med 587 brottsmisstankar (+9 %) jämfört med 2023. Jämfört med 2015 var antalet handlagda brottsmisstankar 3 377 fler (+85 %).

Män stod för 98 procent av brottsmisstankarna om våldtäkt 2024, och brottsmisstankar mot män följer därför i princip utvecklingen för samtliga brottsmisstankar. Antalet brottsmisstankar om våldtäkt där kvinnor är misstänkta är i jämförelse mycket litet, men har sedan år 2020 varit på en högre nivå än tidigare, med i genomsnitt 146 brottsmisstankar per år. 2015–2019 är genomsnittet lägre, med 64 brottsmisstankar per år.

Figur 18. Antal handlagda brottsmisstankar om våldtäkt, 2015–2024.

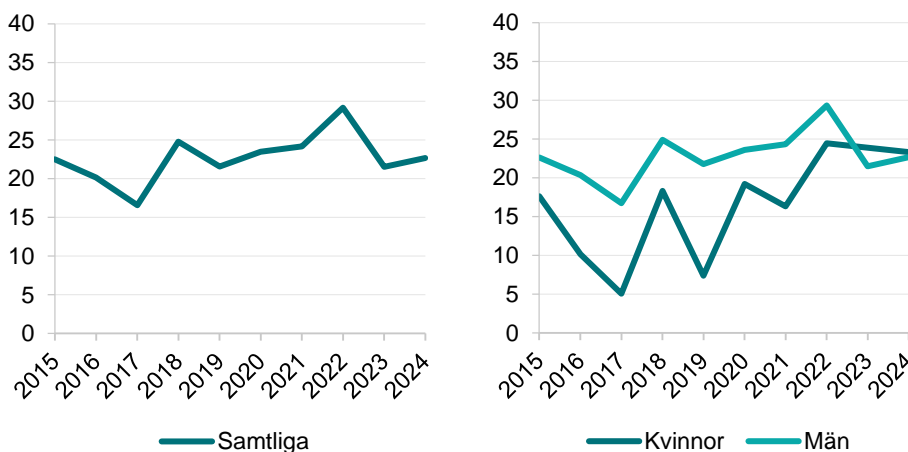


Andelen handlagda brottsmisstankar om våldtäkt som resulterade i ett lagföringsbeslut var 23 procent 2024, vilket var en ökning med 1 procentenhet jämfört med 2023. Det finns en relativt stor årlig variation i andelen brottsmisstankar om våldtäkt med lagföringsbeslut, vilket delvis förklaras av att det under vissa år förekommer stora ärenden. Sett i ett längre perspektiv visar dock utvecklingen en oförändrad andel, jämfört med 2015. Samma utveckling kan ses för brottsmisstankar mot män vad det gäller våldtäkt. Antalet brottsmisstankar mot kvinnor är litet, vilket gör att andelen brottsmisstankar med lagföringsbeslut har varierat kraftigt över tid. Antalet handlagda brottsmisstankar mot kvinnor har dock varit något fler de senaste åren, vilket kan ha inverkat på andelen brottsmisstankar

⁹ Våldtäktsbegreppet utvidgades den 1 juli 2013 i och med att begreppet "särskilt utsatt situation" infördes i lagstiftningen, och den 1 juli 2018 ändrades gränsen för straffbar gärning mot vuxna genom att understryka att frivilligheten för deltagandet ska vara uttalad.

med lagföringsbeslut så att de årliga variationerna varit något svagare under de senaste åren.

Figur 19. Andel brottsmisstankar om våldtäkt som handlagts med ett lagföringsbeslut, 2015–2024.



Tabell 17. Andel (%) brottsmisstankar om våldtäkt med lagföringsbeslut 2024 och förändring jämfört med 2023 i procentenheter, totalt och för kvinnor och män.

	Samtliga	Förändring	Kvinnor	Förändring	Män	Förändring
Andel lagföringsbeslut	23	1	23	-1	23	1

Våldtäkt mot vuxna och barn

Av samtliga brottsmisstankar om våldtäkt 2024 avsåg 59 procent våldtäkt mot kvinnor och 2 procent våldtäkt mot män. Resterande brottsmisstankar (38 %) gällde våldtäkt mot barn, uppdelat på 36 procent mot flickor och 3 procent mot pojkar.

Av kvinnors brottsmisstankar gällde 15 procent våldtäkt mot kvinnor och 29 procent våldtäkt mot män, medan 60 procent av mäns brottsmisstankar gällde våldtäkt mot kvinnor och 2 procent våldtäkt mot män. Av kvinnors brottsmisstankar gällde 56 procent våldtäkt mot barn, medan motsvarande andel av mäns brottsmisstankar var 38 procent.

Vid tolkning av resultaten bör man vara medveten om att kvinnorna står för en mycket liten del av brottsmisstankarna om våldtäkt totalt sett.

Tabell 18. Antal brottsmisstankar om våldtäkt mot vuxna (18 år eller äldre) och mot barn (0–17 år), efter kön, 2024.

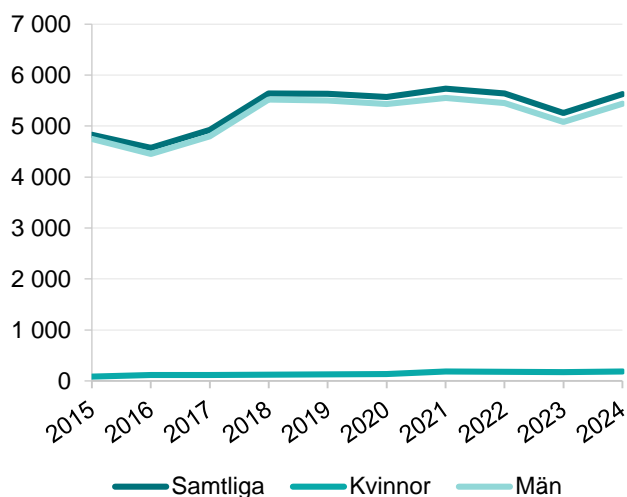
Brottstyp	Samtliga antal	Samtliga procent	Kvinnor antal	Kvinnor procent	Män antal	Män procent
Våldtäkt totalt	7 333	100 %	163	100 %	7 167	100 %
Våldtäkt mot vuxen, 18 år och äldre	4 529	62 %	72	44 %	4 456	62 %
mot kvinna	4 358	59 %	24	15 %	4 333	60 %
mot man	171	2 %	48	29 %	123	2 %
Våldtäkt mot barn, 0–17 år	2 804	38 %	91	56 %	2 711	38 %
mot flicka	2 611	36 %	49	30 %	2 560	36 %
mot pojke	193	3 %	42	26 %	151	2 %

Sexuellt ofredande

År 2024 handlades 5 624 brottsmisstankar om sexuellt ofredande, vilket var en ökning med 369 brottsmisstankar (+7 %) jämfört med 2023. Jämfört med 2015 handlades totalt 795 fler brottsmisstankar under året (+16 %).

Män stod bakom 97 procent av brottsmisstankarna om sexuellt ofredande 2024, vilket innebär att utvecklingen i princip följer den för samtliga brottsmisstankar. Antalet brottsmisstankar om sexuellt ofredande där kvinnor är misstänkta är i jämförelse mycket litet, med i genomsnitt 143 brottsmisstankar per år under den senaste tioårsperioden.

Figur 20. Antal handlagda brottsmisstankar om sexuellt ofredande, 2015–2024.

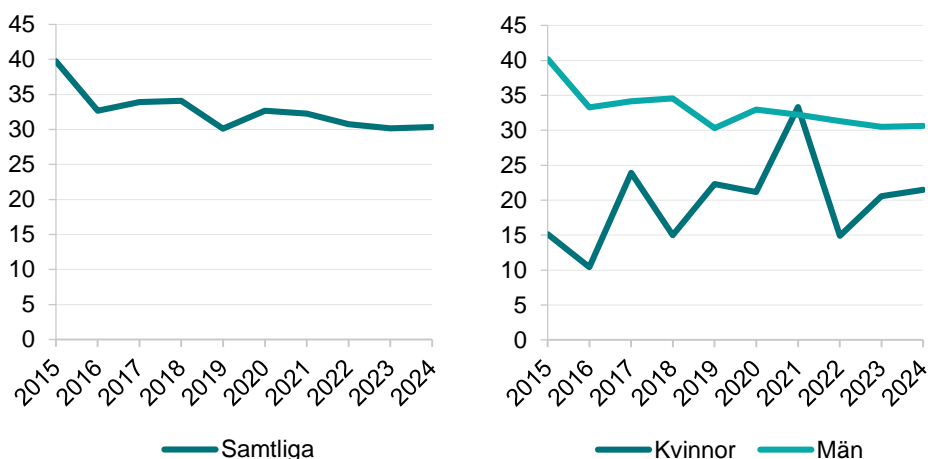


Tabell 19. Antal brottsmisstankar om sexuellt ofredande med lagföringsbeslut 2024, och förändring jämfört med 2023.

Kön	Antal 2024	Förändring i antal	Förändring i procent
Samtliga	1 706	+121	+8 %
Kvinnor	40	+4	+11 %
Män	1 666	+117	+8 %

Andelen handlagda brottsmisstankar om sexuellt ofredande som resulterade i ett lagföringsbeslut var 30 procent 2024, vilket var oförändrat jämfört med 2023. Sett i ett längre perspektiv var dock andelen handlagda brottsmisstankar med lagföringsbeslut 9 procentenheter lägre jämfört med 2015. En liknande utveckling ses för lagförda brottsmisstankar mot män. De lagförda brottsmisstankarna mot kvinnor är få, och andelen som lett till ett lagföringsbeslut har varierat relativt mycket från år till år.

Figur 21. Andel brottsmisstankar om sexuellt ofredande som handlagts med ett lagföringsbeslut, 2015–2024.



Tabell 20. Andel handlagda brottsmisstankar om sexuellt ofredande i procent 2024 och förändring jämfört med 2023 i procentenheter, totalt och för kvinnor och män.

	Samtliga	Förändring	Kvinnor	Förändring	Män	Förändring
Andel lagföringsbeslut	30	0	22	1	31	0

Sexuellt ofredande mot vuxna och barn

Av samtliga brottsmisstankar om sexuellt ofredande 2024 avsåg 54 procent sexuellt ofredande mot vuxna, varav 49 procent mot kvinnor och 5 procent mot män jämfört med 2023.¹⁰ Resterande brottsmisstankar (46 %) gällde

¹⁰ Föregående år ingick inte blottning i redovisningen av sexuellt ofredande uppdelat på kön och ålder. Det anmäldes 174 blottningsbrott 2023.

sexuellt ofredande mot barn, uppdelat på 40 procent mot flickor och 6 procent mot pojkar.

Av kvinnors brottsmisstankar avsåg 25 procent sexuellt ofredande mot kvinnor och 27 procent sexuellt ofredande mot män. Resterande 47 procent avsåg sexuellt ofredande mot barn. Av männens brottsmisstankar avsåg hälften (50 %) sexuellt ofredande mot kvinnor och 46 procent sexuellt ofredande mot barn. Resterande 4 procent av mäns brottsmisstankar avsåg sexuellt ofredande mot män. Vid tolkning av resultaten bör man ta hänsyn till att kvinnor står för en mycket liten del av brottsmisstankarna om sexuellt ofredande totalt sett.

Tabell 21. Antal brottsmisstankar om sexuellt ofredande mot vuxna (18 år eller äldre) och mot barn (0–17 år), efter kön, 2024.

Brottstyp	Samtliga		Kvinnor		Män	
	antal	procent	antal	procent	antal	procent
Sexuellt ofredande, totalt	5 624	100 %	186	100 %	5 436	100 %
Sexuellt ofredande mot vuxen, 18 år och äldre	3 013	54 %	97	52 %	2 916	54 %
mot kvinna	2 738	49 %	46	25 %	2 692	50 %
mot man	275	5 %	51	27 %	224	4 %
Sexuellt ofredande mot barn, 0–17 år	2 585	46 %	88	47 %	2 495	46 %
mot flicka	2 247	40 %	50	27 %	2 195	40 %
mot pojke	338	6 %	38	20 %	300	6 %

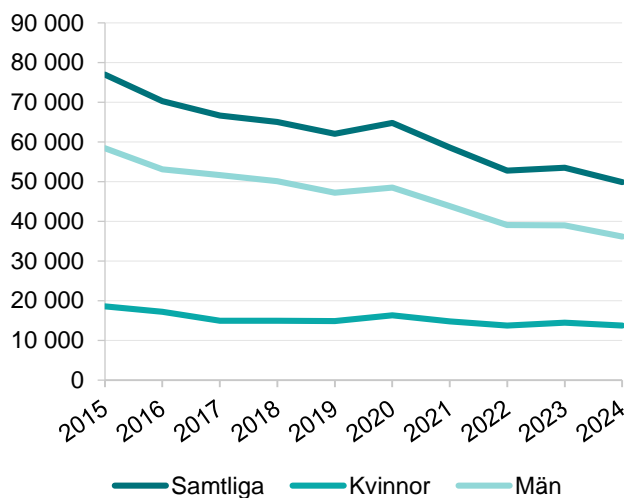
Stöld- och tillgreppsbrott

Med stöld- och tillgreppsbrott avses brott som regleras i 8 kap. brottsbalken. Av samtliga brottsmisstankar om stöld- och tillgreppsbrott 2024 var butiksstöld vanligast (53 %). Det gäller i synnerhet för kvinnor, där butiksstöld utgjorde 70 procent av brottsmisstankar om stöld- och tillgreppsbrott 2024. Motsvarande andel för män var 46 procent.

År 2024 handlades 49 849 brottsmisstankar om stöld- och tillgreppsbrott. Det var en minskning med 3 676 brottsmisstankar (–7 %), jämfört med 2023, och gäller både för brottsmisstankar mot kvinnor och män (–5 % respektive –7 %). Antalet handlagda brottsmisstankar har minskat i stort sett varje år under den senaste tioårsperioden, och jämfört med 2015 var nivån 35 procent lägre. En liknande utveckling kan ses för brottsmisstankar mot såväl kvinnor (–26 %) som män (–38 %).

Figur 22. Antal handlagda brottsmisstankar om stöld- och tillgreppsbrott, 2015–2024.

Linjediagram över antal handlagda brottsmisstankar om stöld- och tillgreppsbrott mellan åren 2014 och 2023. Utvecklingen visar en nedåtgående trend över perioden. Detsamma gäller för både män och kvinnor.

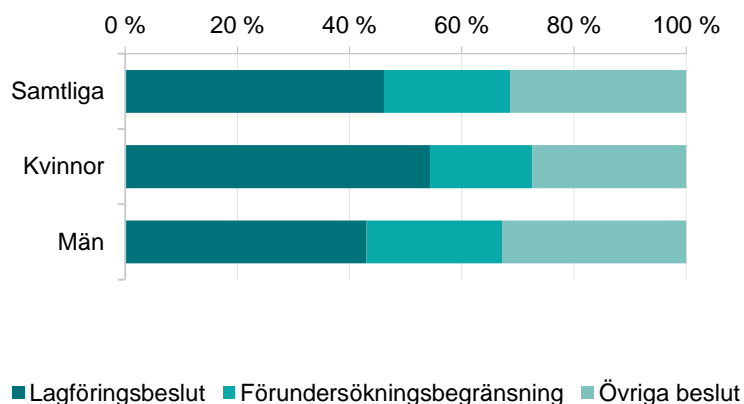


Tabell 22. Antal handlagda brottsmisstankar om stöld- och tillgreppsbrott 2024, och förändring jämfört med 2023.

Kön	Antal 2024	Förändring i antal	Förändring i procent
Samtliga	49 849	-3 676	-7 %
Kvinnor	13 716	-775	-5 %
Män	36 120	-2 902	-7 %

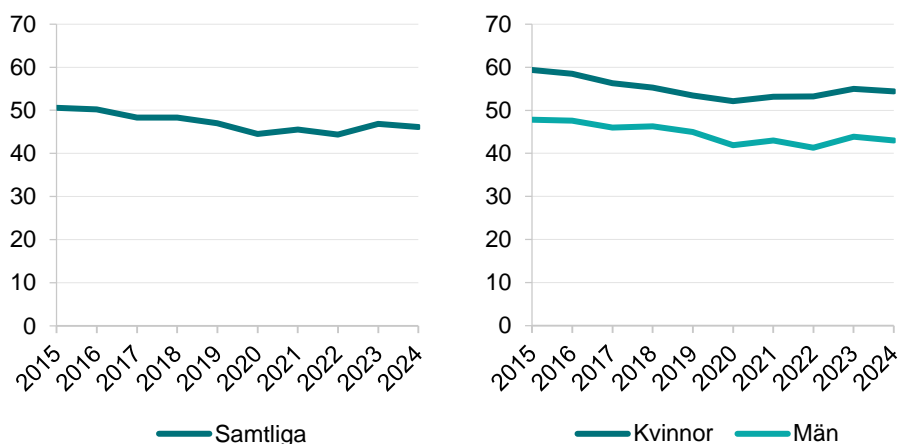
Av brottsmisstankarna om stöld- och tillgreppsbrott resulterade 46 procent i ett lagföringsbeslut, medan 22 procent förundersökningsbegränsades och resterande 31 procent handlades med ett övrigt beslut. Fördelningen av beslut på brottsmisstankar mot män liknade den för samtliga personer. För brottsmisstankar mot kvinnor fattades en större andel lagföringsbeslut (54 %) och en mindre andel övriga beslut (27 %).

Figur 23. Fördelning av beslut på brottsmisstankar om stöld- och tillgreppsbrott, 2024.



Andelen handlagda brottsmisstankar om stöld- och tillgreppsbrott som resulterade i ett lagföringsbeslut minskade med 1 procentenhet 2024 jämfört med 2023. Jämfört med 2015 var nivån 4 procentenheter lägre. En liknande utveckling kan ses för både kvinnor och män. Under hela perioden har dock andelen lagföringsbeslut varit högre för kvinnor än för män.

Figur 24. Andel brottsmisstankar om stöld- och tillgreppsbrott som handlagts med ett lagföringsbeslut, 2015–2024.



Tabell 23. Andel brottsmisstankar om stöld- och tillgreppsbrott med lagföringsbeslut i procent och förändring jämfört med 2023 i procentenheter, totalt och för kvinnor och män.

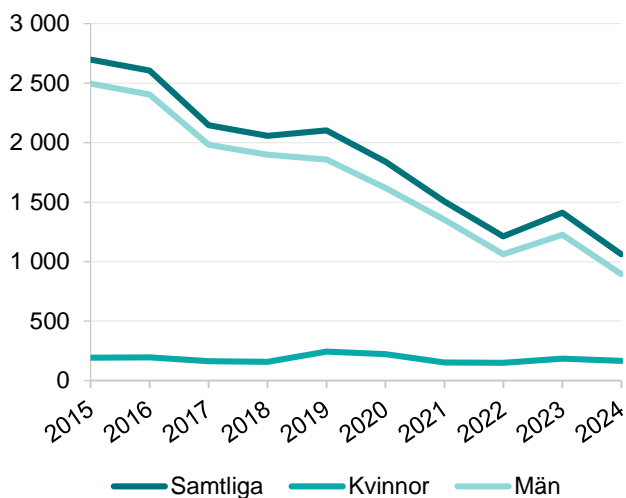
	Samtliga	Förändring	Kvinnor	Förändring	Män	Förändring
Andel lagföringsbeslut	46	-1	54	-1	43	-1

Bostadsinbrott

Med bostadsinbrott avses inbrottsstöld i lägenhet och villa.

Under 2024 handlades 1 061 brottsmisstankar om bostadsinbrott, vilket var en minskning med 352 brottsmisstankar jämfört med 2023 (-25 %). Jämfört med 2015 var de handlagda brottsmisstankarna 61 procent färre. Merparten av brottsmisstankarna gäller män, och följer därför samma utveckling som samtliga brottsmisstankar (-64 %). Även brottsmisstankarna mot kvinnor var färre vid samma jämförelse (-14 %).

Figur 25. Antal handlagda brottsmisstankar om bostadsinbrott, 2015–2024



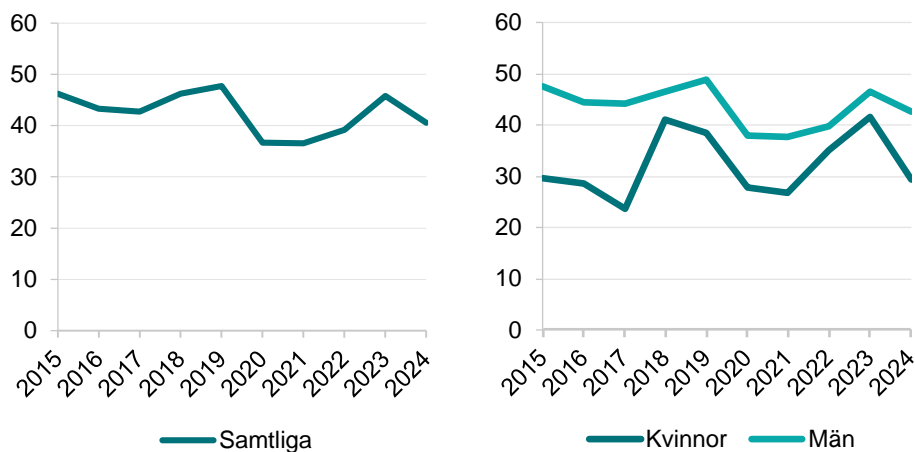
Tabell 24. Antal handlagda brottsmisstankar om bostadsinbrott 2024 och förändring jämfört med 2023.

Kön	Antal 2024	Förändring i antal	Förändring i procent
Samtliga	1 061	-352	-25 %
Kvinnor	166	-19	-10 %
Män	895	-331	-27 %

Av de handlagda brottsmisstankarna om bostadsinbrott resulterade 41 procent i ett lagföringsbeslut 2024. Det är en minskning med 5 procentenheter jämfört med 2023. För brottsmisstankar mot kvinnor var andelen brottsmisstankar med lagföringsbeslut 30 procent och motsvarande för män 43 procent. Det är en minskning med 12 procentenheter för kvinnor och 4 för män vid jämförelse med året innan. Andelarna för kvinnor varierade mer på grund av det låga antalet brottsmisstankar, exempelvis resulterade 49 av 166 brottsmisstankar mot kvinnor i ett lagföringsbeslut 2024.

Jämfört med 2015 var andelen handlagda brottsmisstankar med lagföringsbeslut 6 procentenheter färre 2024.

Figur 26. Andel brottsmisstankar om bostadsinbrott som handlagts med ett lagföringsbeslut, 2015–2024.



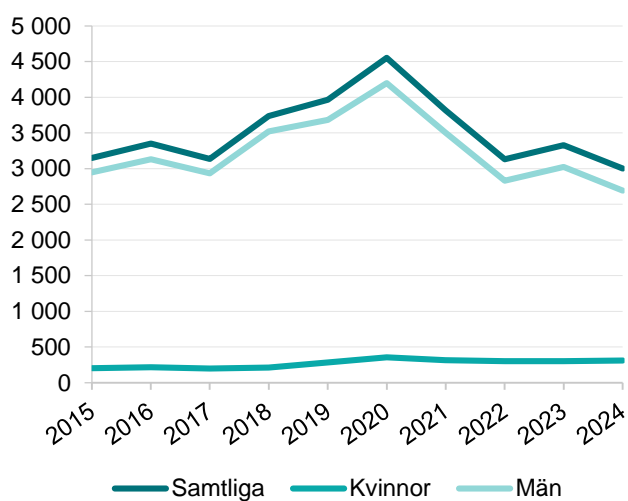
Tabell 25. Andel brottsmisstankar med lagföringsbeslut i procent 2024 och förändring mot föregående år i procentenheter, totalt och för kvinnor och män.

	Samtliga	Förändring	Kvinnor	Förändring	Män	Förändring
Andel lagföringsbeslut	41	-5	30	-12	43	-4

Rån

År 2024 handlades 3 002 brottsmisstankar om rån, vilket var 324 brottsmisstankar färre än 2023 (-10 %). Jämfört med 2015 var antalet brottsmisstankar som handlades 5 procent färre. Den totala utvecklingen följer utvecklingen för brottsmisstankar mot män, som fram till 2017 låg på en stabil nivå, för att därefter öka fram till 2020. Efter den ökningen minskade brottsmisstankarna fram till 2023, då en ny ökning noterades. Nivån 2024 ligger nu under 2017. De handlagda brottsmisstankarna mot kvinnor låg på 310 handlagda brottsmisstankar 2024, vilket var en ökning jämfört med året innan (+3 %). Jämfört med 2015 var antalet handlagda brottsmisstankar mot kvinnor 53 procent fler. Utvecklingen var stabil fram till 2018 för att därefter plana ut på en högre nivå.

Figur 27. Antal handlagda brottsmisstankar om rån, 2015–2024.

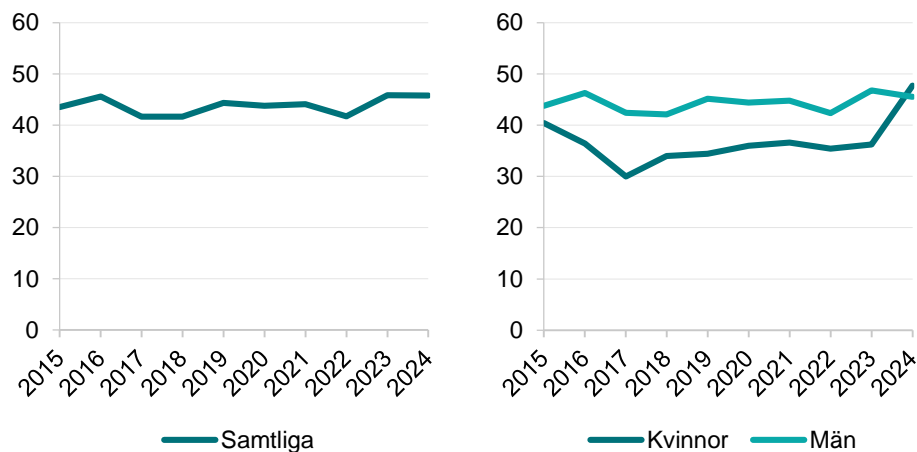


Tabell 26. Antal handlagda brottsmisstankar om rån 2024 och förändring jämfört med 2023.

Kön	Antal 2024	Förändring i antal	Förändring i procent
Samtliga	3 002	-324	-10 %
Kvinnor	310	+9	+3 %
Män	2 692	-332	-11 %

Av de handlagda brottsmisstankarna om rån resulterade 46 procent i ett lagföringsbeslut 2024, vilket var en oförändrad andel jämfört med 2023. Andelen lagföringsbeslut ökade dock med 2 procentenheter jämfört med 2015. Utvecklingen av antalet brottsmisstankar som lett till ett lagföringsbeslut har sedan 2015 fluktuerat kring en relativt stabil nivå runt 44 procent.

Figur 28. Andel brottsmisstankar om rån som handlagts med ett lagföringsbeslut, 2015–2024.



Tabell 27. Andel brottsmisstankar om rån med lagföringsbeslut i procent 2024 och förändring jämfört med 2023 i procentenheter, totalt och för kvinnor och män.

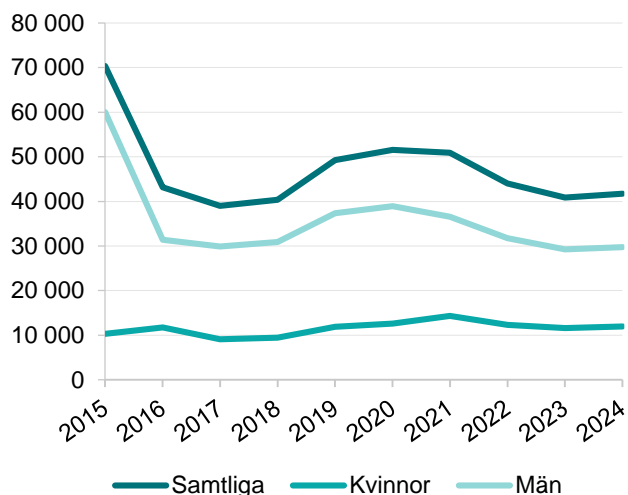
	Samtliga	Förändring	Kvinnor	Förändring	Män	Förändring
Andel lagföringsbeslut	46	0	48	12	46	-1

Bedrägeribrott

Med bedrägeribrott avses brott som regleras i 9 kap. brottsbalken. Av samtliga brottsmisstankar om bedrägeribrott 2024 var det vanligast med brottsmisstankar för annonsbedrägeri (32 %). Annonssbedrägeri var även de vanligaste brottsmisstankarna mot kvinnor (39 %) och mot män (29 %).

År 2024 handlades 41 698 brottsmisstankar om bedrägeribrott. Det var en ökning med 850 brottsmisstankar jämfört med 2023 (+2 %). Jämfört med 2015 var antalet 41 procent färre. De handlagda brottsmisstankarna mot kvinnor var 16 procent fler medan mot män var det 50 procent färre än 2015.

Figur 29. Antal handlagda brottsmisstankar om bedrägeribrott, 2015–2024.

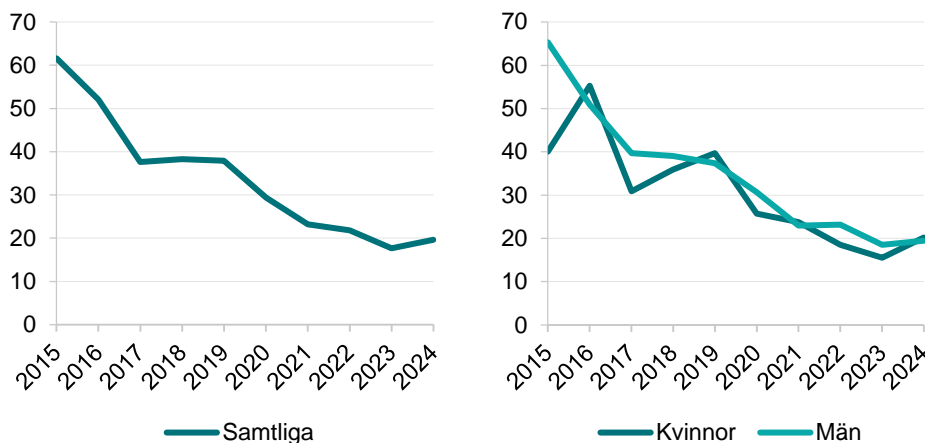


Tabell 28. Antal handlagda brottsmisstankar om bedrägeribrott 2024 och förändring jämfört med 2023.

Kön	Antal 2024	Förändring i antal	Förändring i procent
Samtliga	41 698	+850	+2 %
Kvinnor	11 951	+360	+3 %
Män	29 724	+481	+2 %

Andelen brottsmisstankar om bedrägeribrott som resulterat i ett lagföringsbeslut var 20 procent 2024, vilket var 2 procentenheter högre än 2023. Sett i ett längre perspektiv minskade dock andelen lagföringsbevis med 42 procentenheter, jämfört med 2015. Andelen brottsmisstankar mot kvinnor var 20 procentenheter lägre, och andelen för brottsmisstankar mot män var 46 procentenheter lägre än 2015. Sedan 2015 visar utvecklingen för brottsmisstankar som resulterat i ett lagföringsbeslut en tydlig nedåtgående trend. Andelen brottsmisstankar med lagföringsbeslut uppdelat mellan könen uppvisar också en nedåtgående trend, om än med ojämnare utveckling för kvinnor.

Figur 30. Andel brottsmisstankar om bedrägeribrott som handlagts med ett lagföringsbeslut, 2015–2024.



Tabell 29. Andel brottsmisstankar om bedrägeribrott med lagföringsbeslut i procent 2024 och förändring jämfört med 2023 i procentenheter, totalt och för kvinnor och män.

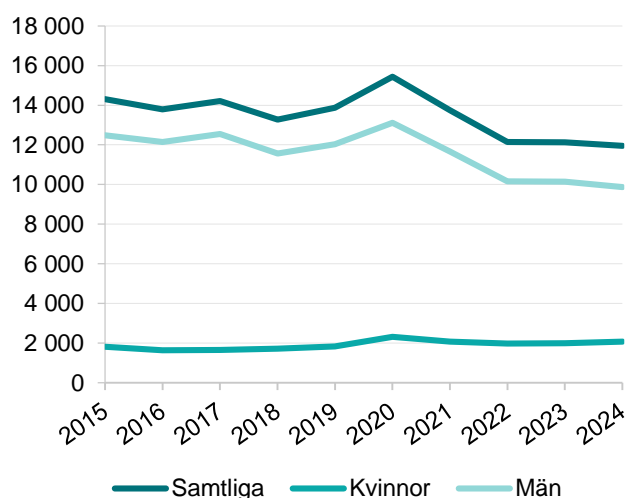
	Samtliga	Förändring	Kvinnor	Förändring	Män	Förändring
Andel lagföringsbeslut	20	2	20	5	19	1

Skadegörelsebrott

Med skadegörelsebrott avses brott som regleras i 12 kap. brottsbalken. Av samtliga brottsmisstankar om skadegörelsebrott 2024 var det vanligast med skadegörelse som inte inkluderar klotter (64 %). Av kvinnors brottsmisstankar om skadegörelse var 72 procent av den brottstypen och motsvarande andel för män var 63 procent.

År 2024 handlades 11 954 brottsmisstankar om skadegörelsebrott, vilket var 182 färre än 2023 (-1 %). Antalet var även 16 procent färre jämfört med 2015. Jämfört med 2015 minskade antalet handlagda brottsmisstankar om skadegörelsebrott mot män med 21 procent, medan antalet mot kvinnor ökade med 14 procent. De handlagda brottsmisstankarna har minskat något sedan 2015, dock med en förhöjd nivå 2020.

Figur 31. Antal handlagda brottsmisstankar om skadegörelsebrott, 2015–2024.

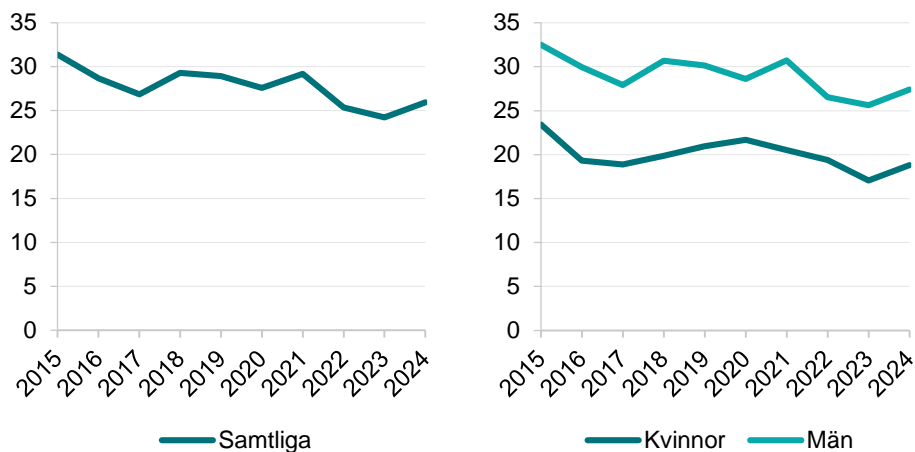


Tabell 30. Antal handlagda brottsmisstankar om skadegörelsebrott 2024 och förändring jämfört med 2023.

Kön	Antal 2024	Förändring i antal	Förändring i procent
Samtliga	11 954	-182	-1 %
Kvinnor	2 079	+86	+4 %
Män	9 874	-266	-3 %

Under 2024 handlades 26 procent av brottsmisstankarna om skadegörelse med ett lagföringsbeslut, vilket var en ökning med 2 procentenheter jämfört med 2023. Jämfört med 2015 hade andelen minskat med 5 procentenheter. Antalet handlagda brottsmisstankar med lagföringsbeslut minskade 2015–2017, för att sedan öka 2018 och fortsatt ligga stabilt till och med 2021. Därefter minskade brottsmisstankarna fram till 2023, för att återigen öka under 2024. Utvecklingen var likartad för brottsmisstankar mot både kvinnor och män, dock på en lägre nivå för brottsmisstankar mot kvinnor.

Figur 31. Andel brottsmisstankar om skadegörelsebrott som handlagts med ett lagföringsbeslut, 2015–2024.



Tabell 31. Andel brottsmisstankar om skadegörelsebrott 2024 med lagföringsbeslut i procent 2024 och förändring jämfört med 2023 i procentenheter, totalt och för kvinnor och män.

	Samtliga	Förändring	Kvinnor	Förändring	Män	Förändring
Andel lagföringsbeslut	26	2	19	2	27	2

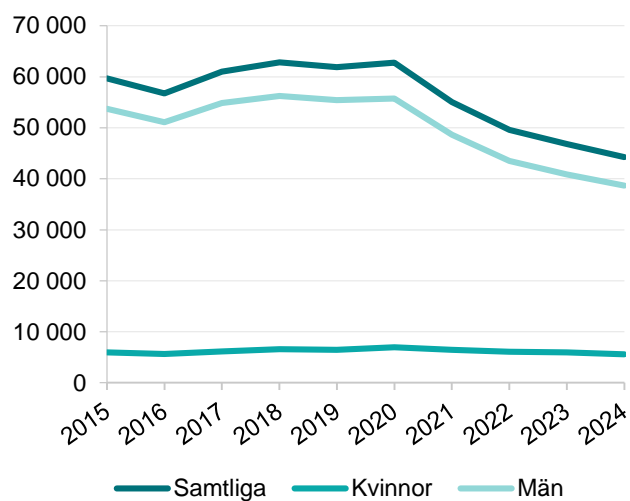
Trafikbrott

Med trafikbrott avses brott som regleras i trafikbrottslagen (1951:649). Av samtliga brottsmisstankar om trafikbrott 2024 var olovlig körning vanligast (40 %). Av kvinnors brottsmisstankar om trafikbrott utgjorde olovlig körning 33 procent, medan motsvarande andel för männen var 41 procent.

År 2024 handlades 44 235 brottsmisstankar om trafikbrott, vilket var 2 598 färre än 2023 (-6 %).

Under den senaste tioårsperioden har utvecklingen varit relativt stabil fram till 2020 och därefter varit nedåtgående. Jämfört med 2015 var antalet handlagda brottsmisstankar 26 procent färre. Motsvarande utveckling kan ses för antalet handlagda brottsmisstankar mot män, som var 28 procent färre jämfört med 2015. Antalet handlagda brottsmisstankar mot kvinnor har haft en jämnare utveckling under tioårsperioden och var 6 procent färre än 2015.

Figur 32. Antal handlagda brottsmisstankar om trafikbrott, 2015–2024.

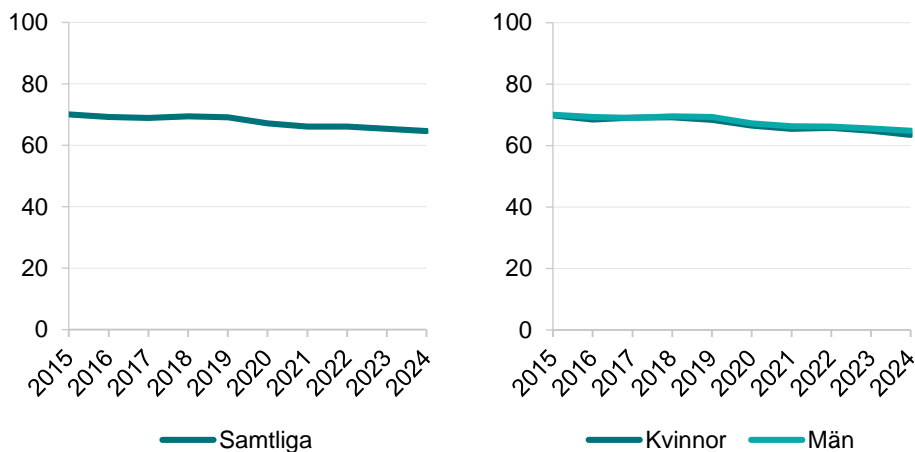


Tabell 32. Antal handlagda brottsmisstankar om trafikbrott 2024 och förändring jämfört med 2023.

Kön	Antal 2024	Förändring i antal	Förändring i procent
Samtliga	44 235	-2 598	-6 %
Kvinnor	5 559	-392	-7 %
Män	38 664	-2 202	-5 %

Under 2024 handlades 65 procent av brottsmisstankarna om trafikbrott med ett lagföringsbeslut, vilket var en minskning med 1 procentenhet jämfört med 2023 och 5 procentenheter lägre än 2015. Andelen brottsmisstankar som handlagts med ett lagföringsbeslut har legat på en jämn nivå med en något minskande utveckling under tioårsperioden. Samma utveckling gäller för brottsmisstankar mot både kvinnor och män.

Figur 33. Andel brottsmisstankar om trafikbrott som handlagts med ett lagföringsbeslut, 2015–2024.



Tabell 33. Andel brottsmisstankar med lagföringsbeslut i procent 2024 och förändring mot föregående år i procentenheter, totalt och för kvinnor och män.

	Samtliga	Förändring	Kvinnor	Förändring	Män	Förändring
Andel lagföringsbeslut	65	-1	63	-1	65	-1

Rattfylleribrott

Här redovisas statistik över dels rattfylleribrott under påverkan av alkohol, som inkluderar fall där föraren varit påverkad av både alkohol och narkotika, dels rattfylleribrott under påverkan av enbart narkotika.

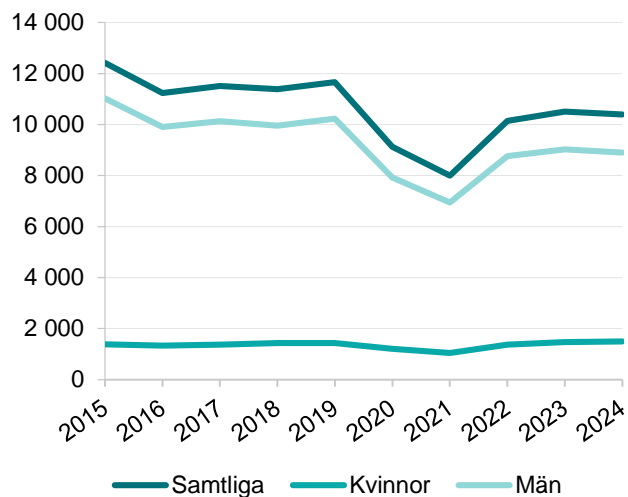
Rattfylleribrott under påverkan av alkohol, inklusive påverkan av både alkohol och narkotika

Under 2024 handlades 10 395 brottsmisstankar om rattfylleri under påverkan av alkohol, vilket var 108 brottsmisstankar färre än 2023 (-1 %).

Jämfört med 2015 var antalet handlagda brottsmisstankar 16 procent färre 2024. Brottsmisstankarna mot män var 19 procent färre, medan kvinnors var 8 procent fler. De handlagda brottsmisstankarna minskade mellan 2015 och 2016, för att därefter ligga stabilt under några år. Under åren 2020 och 2021 minskade de återigen.¹¹ År 2022 ökade nivån på nytt och stabiliserades på en lägre nivå.

¹¹ Minskningen kan kopplas till covid-19 pandemin vilken medförde att polisen tillfälligt drog ner på de generella nykterhetskontrollerna, med hänsyn till risken för smittspridning vid utandningstester.

Figur 34. Antal handlagda brottsmisstankar om rattfylleri under påverkan av alkohol, 2015–2024.

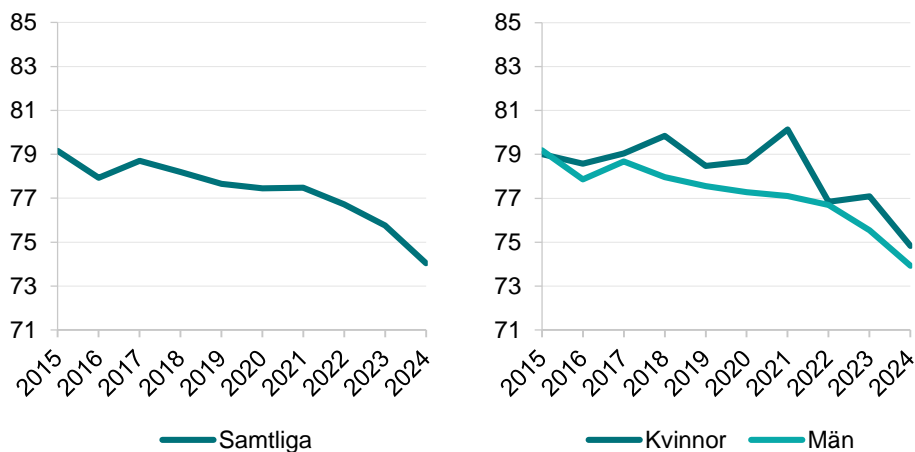


Tabell 34. Antal handlagda brottsmisstankar om rattfylleri under påverkan av alkohol 2024 och förändring jämfört med 2023.

Kön	Antal 2024	Förändring i antal	Förändring i procent
Samtliga	10 395	-108	-1 %
Kvinnor	1 490	+19	+1 %
Män	8 903	-128	-1 %

Andelen brottsmisstankar om rattfylleri under påverkan av alkohol som resulterade i ett lagföringsbeslut 2024 var 74 procent, vilket var en minskning med 2 procentenheter jämfört med 2023 och 5 procentenheter lägre än 2015. Utvecklingen avsåg både män (-5 %) och kvinnor (-4 %). Andelen lagföringsbevis för kvinnor varierade dock i större utsträckning under perioden.

Figur 35. Andel brottsmisstankar om rattfylleri under påverkan av alkohol som handlagts med ett lagföringsbeslut, 2015–2024.



Tabell 35. Andel brottsmisstankar om rattfylleri under påverkan av alkohol med lagföringsbeslut i procent 2024 och jämfört med 2023 i procentenheter, totalt och för kvinnor och män.

	Samtliga	Förändring	Kvinnor	Förändring	Män	Förändring
Andel lagföringsbeslut	74	-2	75	-2	74	-2

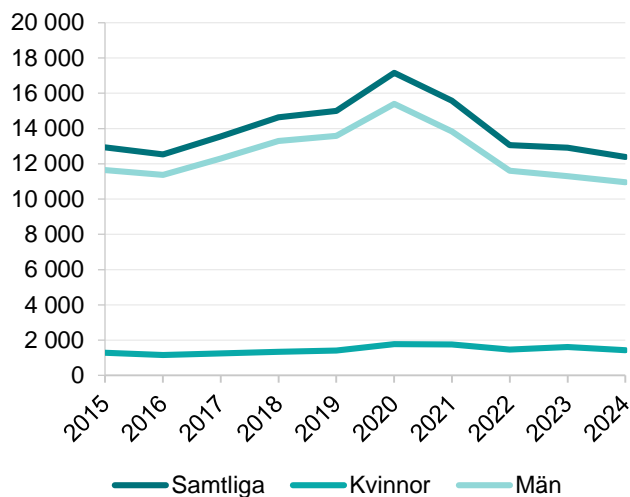
Rattfylleribrott under påverkan av enbart narkotika

Under 2024 handlades 12 381 brottsmisstankar om rattfylleri under påverkan av narkotika, vilket var 524 brottsmisstankar färre jämfört med 2023 (-4 %). Brottsmisstankarna mot både män (-3 %) och kvinnor (-11 %) minskade.

Jämfört med 2015 var antalet handlagda brottsmisstankar något färre 2024 (-4 %). För brottsmisstankar mot män var antalet 6 procent färre, medan det mot kvinnor var 11 procent fler än 2015. Antalet handlagda brottsmisstankar om rattfylleri under påverkan av narkotika ökade mellan 2016–2020¹² för att därefter minska. En liknande utveckling kan ses för brottsmisstankar mot både kvinnor och män.

¹² Ökningen kan ha påverkats av polisens särskilda insats mot kriminella miljöer inom ramen för operation Rimfrost.

Figur 36. Antal handlagda brottsmisstankar om rattfylleri under påverkan av enbart narkotika, 2015–2024.

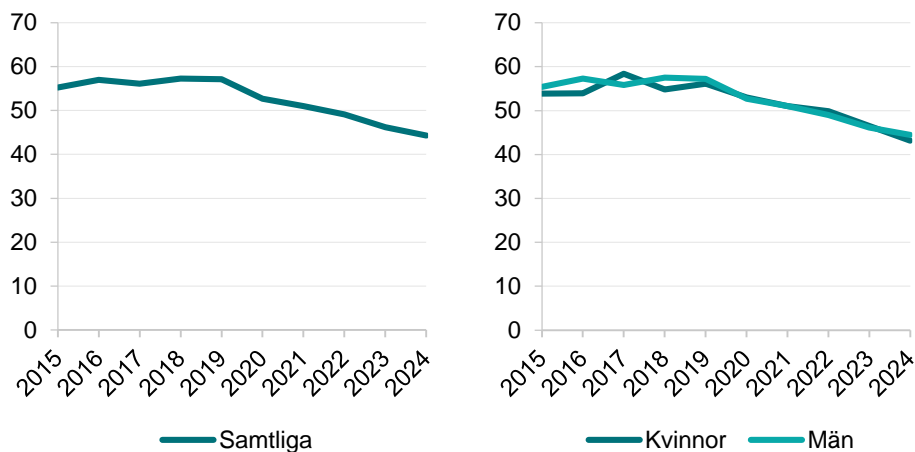


Tabell 36. Antal handlagda brottsmisstankar om rattfylleri under påverkan av enbart narkotika 2024 och förändring jämfört med 2023.

Kön	Antal 2024	Förändring i antal	Förändring i procent
Samtliga	12 381	-524	-4 %
Kvinnor	1 425	-183	-11 %
Män	10 956	-341	-3 %

Andelen brottsmisstankar om rattfylleri under påverkan av narkotika som resulterade i ett lagföringsbeslut 2024 var 44 procent, vilket var en minskning med 2 procentenheter jämfört med 2023 och 11 procentenheter jämfört med 2015. Den lägre nivån 2024 jämfört med 2015 gällde handlagda brottsmisstankar mot både kvinnor och män (-11 procentenheter). Utvecklingen av andelen handlagda brottsmisstankarna med lagföringsbeslut har varierat, med en uppåtgående trend 2015–2019, för att därefter minska kontinuerligt.

Figur 37. Andel brottsmisstankar om rattfylleri under påverkan av enbart narkotika som handlagts med ett lagföringsbeslut, 2015–2024.



Tabell 37. Andel brottsmisstankar om rattfylleri under påverkan av enbart narkotika med lagföringsbeslut i procent 2024 och förändring jämfört med 2023 i procentenheter, totalt och för kvinnor och män.

	Samtliga	Förändring	Kvinnor	Förändring	Män	Förändring
Andel lagföringsbeslut	44	-2	43	-3	44	-2

Narkotikabrott

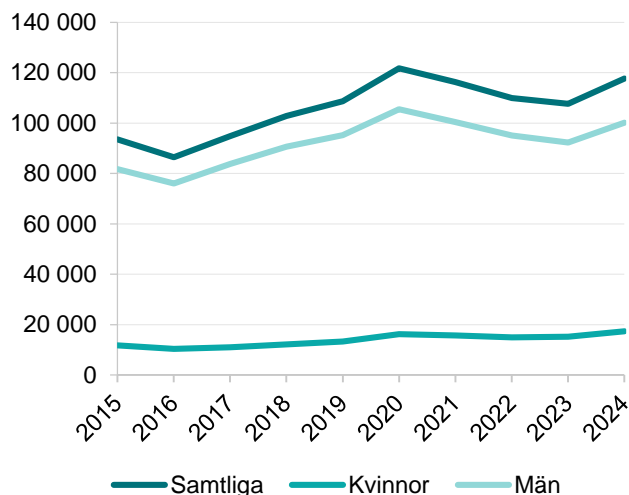
Med narkotikabrott avses brott som regleras i narkotikastrafflagen (1968:64). Av samtliga brottsmisstankar om narkotikabrott 2024 var innehav vanligast (57 %). Detsamma gällde för brottsmisstankar mot både kvinnor och män (56 % respektive 57 %).

Under 2024 handlades 117 679 brottsmisstankar om narkotikabrott, vilket var 10 073 brottsmisstankar fler än 2023 (+9 %). Ökningen avsåg brottsmisstankar mot både män (+8 %) och kvinnor (+14 %).

Jämfört med 2015 var de handlagda brottsmisstankarna om narkotikabrott 26 procent fler. Uppdelat på kön var antalet handlagda brottsmisstankar mot kvinnor 48 procent fler än 2015, och antalet brottsmisstankar mot män 22 procent fler. Antalet handlagda brottsmisstankar har varierat och efter

en uppgång mellan 2016–2020¹³ följde en nedgång fram till 2023, för att återigen öka under 2024.

Figur 38. Antal handlagda brottsmisstankar om narkotikabrott, 2015–2024.



Tabell 38. Antal handlagda brottsmisstankar om narkotikabrott 2024 och förändring jämfört med 2023.

Kön	Antal 2024	Förändring i antal	Förändring i procent
Samtliga	117 679	+10 073	+9 %
Kvinnor	17 395	+2 159	+14 %
Män	100 107	+7 819	+8 %

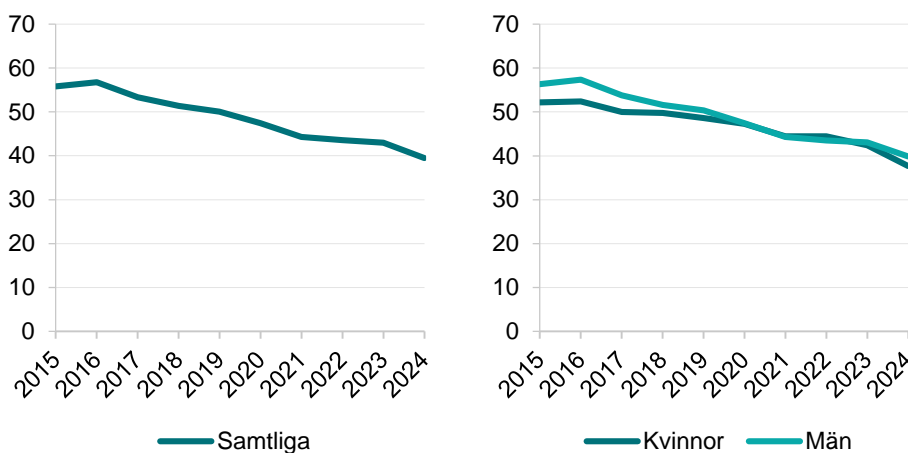
Ökningen av handlagda brottsmisstankar 2024 kan kopplas till ändringar i postlagen^[1] som innebär att postpersonal och postombud får göra undantag från tystnadsplikten vid misstanke om brott i samband med postförsändelser. Lagändringen har genererat ett ökat antal anmälda brott och handlagda brottsmisstankar som rör försök till innehav av narkotika under 2024. Med det nya sättet att upptäcka narkotikabrott följer dock att det är svårare att knyta den misstänkta personen till brottet och personupplära det. Därmed har en större del av brottsmisstankarna 2024 lagts ner, jämfört med 2023.

¹³ Ökningarna kan kopplas samman med polisens särskilda insats mot kriminella miljöer inom ramen för operation Rimfrost, men hänger främst samman med att polisen under pandemin generellt hade mer resurser till att ingripa mot narkotikabrott.

[1] Den som i postverksamhet har fått del av eller tillgång till en uppgift som gäller misstanke om brott, för vilket det är föreskrivet fängelse, får bryta tystnadsplikten och lämna uppgiften till Ekobrottsmyndigheten, Polismyndigheten, Säkerhetspolisen, Tullverket, Åklagarmyndigheten eller någon annan myndighet som ska ingripa mot brottet. Lag (2022:1493).

För 39 procent av de handlagda brottsmisstankarna om narkotikabrott fattades ett lagföringsbeslut 2024, vilket var 3 procentenhet lägre jämfört med 2023. Jämfört med 2015 var den totala andelen 16 procentenhet lägre år 2024, detsamma gällde brottsmisstankar mot både kvinnor (-14 procentenheter) och män (-16 procentenheter).

Figur 39. Andel brottsmisstankar om narkotikabrott som handlagts med ett lagföringsbeslut, 2015–2024.



Tabell 39. Andel brottsmisstankar om narkotikabrott med lagföringsbeslut i procent 2024 och förändring jämfört med 2023 i procentenheter, totalt och för kvinnor och män.

	Samtliga	Förändring	Kvinnor	Förändring	Män	Förändring
Andel lagföringsbeslut	39	-3	38	-5	40	-3

Handlagda brottsmisstankar efter ålder

I svensk lagstiftning finns det särskilda bestämmelser för straffmyndiga personer som begår brott innan de fyllt 21 år, så kallade unga lagöverträdare. Vissa bestämmelser avser enbart personer som inte fyllt 18 år. Skillnader mellan unga och vuxna lagöverträdare förekommer såväl inom straff- och processrätten, där både straff och påföljder skiljer sig åt, som inom handläggningen av förundersökningar och mål där unga är inblandade. Brottsmisstankar som gäller unga redovisas därför efter indelning i sådana åldersklasser.

År 2024 handlades 89 485 brottsmisstankar mot unga misstänkta personer (15–20 år), vilket motsvarar 16 procent av samtliga brottsmisstankar. Det innebär att 84 procent av brottsmisstankarna gällde personer som är 21 år eller äldre. Motsvarande åldersmönster kan ses för brottsmisstankar

mot såväl kvinnor och flickor som män och pojkar. För brottsmisstankar mot kvinnor var dock andelen för personer 21 år eller äldre något större (87 %) än för män (84 %).

Tabell 40. Antal och procentandel handlagda brottsmisstankar efter ålder och kön, 2024.

Ålder	Samtliga	Procent	Kvinnor	Procent	Män	Procent
Samtliga¹⁴	574 438	100 %	119 982	100 %	454 289	100 %
15–17 år	39 431	7 %	7 457	6 %	31 974	7 %
18–20 år	50 056	9 %	7 980	7 %	42 074	9 %
21 år och äldre	484 951	84 %	104 545	87 %	380 241	84 %

Antalet handlagda brottsmisstankar mot unga 2024 har minskat med 1 procent jämfört med 2023. Däremot har antalet handlagda brottsmisstankar mot vuxna ökat, med 7 procent. Dena utveckling återfinns även jämfört med 2015.

Ålder och beslut på brottsmisstanken

Ett lagföringsbeslut fattades i något högre utsträckning för de handlagda brottsmisstankarna mot unga (38 %) än för brottsmisstankarna mot vuxna (34 %). Däremot förundersökningsbegränsades brottsmisstankarna mot vuxna i 14 procent av fallen, medan motsvarande andel var 9 procent för brottsmisstankarna mot unga. Övriga beslut fattades för en ungefär lika stor andel av brottsmisstankarna i båda åldersgrupperna, och nivåerna för kvinnor respektive män var likartade.

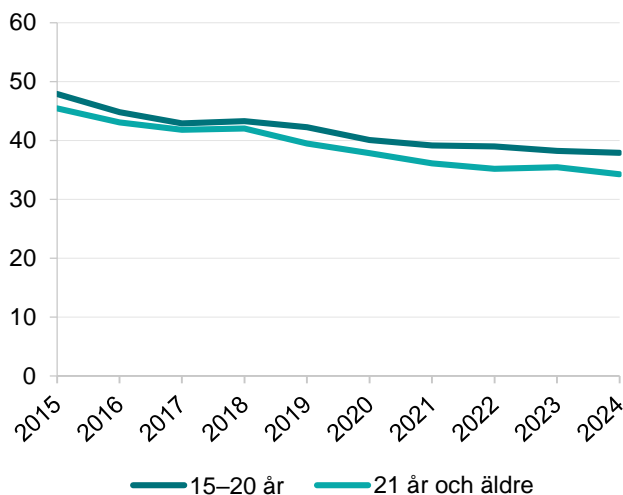
Tabell 41. Fördelning av beslut på handlagda brottsmisstankar efter ålder och kön, 2024.

	Samtliga 15–20 år	Samtliga 21 år och äldre	Kvinnor 15–20 år	Kvinnor 21 år och äldre	Män 15–20 år	Män 21 år och äldre
Lagföringsbeslut	38 %	34 %	40 %	33 %	38 %	35 %
FU-begränsning	9 %	14 %	9 %	15 %	8 %	14 %
Övriga beslut	54 %	51 %	51 %	52 %	54 %	51 %

Jämfört med 2023 var lagföringsandelen för brottsmisstankar mot unga oförändrad, medan den var 1 procentenhet lägre mot vuxna personer. Jämfört med 2015 hade lagföringsandelen minskat med 10 procentenheter mot unga och med 11 procentenheter för brottsmisstankar mot vuxna.

¹⁴ Avser samtliga personer där uppgift om ålder fanns 2024.

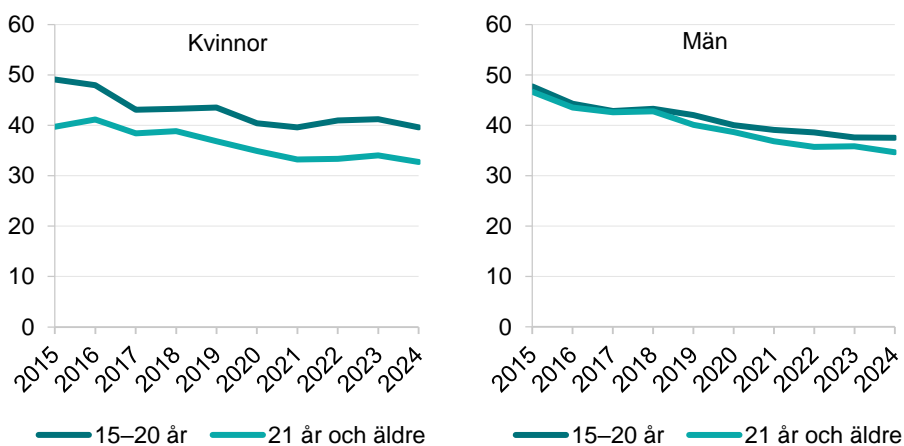
Figur 40. Andel brottsmisstankar som handlagts med ett lagföringsbeslut efter den misstänkta personens ålder, 2015–2024.



Kön och andel lagföringsbeslut

Vad det gäller lagföringsbeslut för kvinnor och flickor finns vissa skillnader beroende på ålder. Det fattades generellt sett en större andel lagföringsbeslut för brottsmisstankar mot unga kvinnor än mot vuxna kvinnor under hela perioden (2015–2024). År 2024 var andelen 40 procent för unga och 33 procent för vuxna. För män och pojkar var skillnaden mellan åldersgrupperna mindre, och vissa år under perioden var andelarna lika stora i åldersgrupperna. Andelarna för brottsmisstankar mot unga män och mot vuxna män uppgick till 38 respektive 35 procent 2024. Jämfört med 2015 var andelen lagföringsbeslut högre i samtliga åldersgrupper.

Figur 41. Andel brottsmisstankar som handlagts med ett lagföringsbeslut efter den misstänkta personens ålder, kvinnor och män, 2015–2024.



Tabell 42. Andel brottsmisstankar med lagföringsbeslut i procent 2024 efter den misstänkta personens ålder, och förändring mot föregående år i procentenheter, för kvinnor och män.

Ålder	Kvinnor	Förändring	Män	Förändring
15–20 år	40	-2	38	0
21 år och äldre	33	-1	35	-1

Ålder och brottskategori

Av de handlagda brottsmisstankarna mot unga avsåg de största andelarna 2024 narkotikabrott (29 %) och brott mot person (26 %). Mindre vanliga var handlagda brottsmisstankar om stöld- och tillgreppsbrott (10 %), trafikbrott (8 %), bedrägeribrott (7 %) och skadegörelsebrott (3 %).

Även för brottsmisstankar mot vuxna var andelarna störst för brott mot person (27 %) och narkotikabrott (19 %). Mindre vanliga var stöld- och tillgreppsbrott (8 %) och trafikbrott (8 %), samt bedrägeribrott (7 %) av de handlagda brottsmisstankarna. Skadegörelsebrott (2 %) avsåg även för vuxna den minsta andelen av brottskategorierna.

Brottskategorier där andelarna handlagda brottsmisstankar mot unga var större än för vuxna var således framför allt: narkotikabrott, samt något högre andelar vad det gäller stöld- och tillgreppsbrott och skadegörelsebrott. Brott mot person och bedrägeri utgjorde mindre andelar av de handlagda brottsmisstankarna mot unga än mot vuxna. Misstankar om trafikbrott utgjorde lika stor del mot unga som vuxna.

Tabell 43. Procentuell fördelning av handlagda brottsmisstankar per brottskategori efter kön och ålder, 2024.

Brottskategori	Samtliga	Samtliga	Kvinnor	Kvinnor	Män	Män
	15–20 år	21 år och äldre	15–20 år	21 år och äldre	15–20 år	21 år och äldre
Brott mot person	26 %	27 %	25 %	23 %	26 %	28 %
Stöld- och tillgreppsbrott	10 %	8 %	18 %	10 %	8 %	8 %
Bedrägeri	7 %	7 %	9 %	10 %	6 %	7 %
Skadegörelse	3 %	2 %	2 %	2 %	3 %	2 %
Trafikbrott	8 %	8 %	5 %	5 %	8 %	9 %
Narkotikabrott	29 %	19 %	20 %	14 %	31 %	20 %

Brottsmisstankarna mot män och pojkar 2024 följde i stort samma fördelning mellan brottskategorierna som den för samtliga personer. Även de handlagda brottsmisstankarna mot kvinnor och flickor följde ett liknande mönster, med undantaget brottskategorin stöld- och tillgreppsbrott. Bland handlagda brottsmisstankar mot kvinnor var andelen brottsmisstankar mot unga (18 %) nästan dubbelt så stor som den mot vuxna (10 %), medan den var lika stor för pojkar och män (8 %).

Beskrivning av statistiken

År 2017 utvecklades en ny statistik över handlagda brottsmisstankar. Den nya statistiken är en revidering av den tidigare statistiken över brottsdeltaganden som ingick i statistiken över misstänkta personer. Den nya statistiken finns tillgänglig från och med referensåret 2007. Revideringen utgör ett led i att målgruppsanpassa och kvalitetssäkra produkterna i kriminalstatistiken. För en beskrivning av likheter och skillnader mellan den tidigare och den nya statistiken, se bilagan Ny statistik över handlagda brottsmisstankar i Kvalitetsdeklarationen för handlagda brottsmisstankar som du hittar på brå.se

Nedan följer en kortfattad beskrivning av statistiken. För en mer utförlig beskrivning, se statistikens Kvalitetsdeklaration.

Statistikens ändamål

Syftet med statistiken är att redovisa nivån och strukturen för handlagda brottsmisstankar över tid, liksom mått på de handlagda brottsmisstankar som lett till lagföring. Statistiken är deskriptiv och ger inga djupgående förklaringar till de förändringar som skett under referensperioden.

Det primära ändamålet med statistiken är att tillhandahålla en övergripande bild av handläggningen av brottsmisstankarna inom rättsväsendet, som kan användas för insyn i, granskning av och uppföljning av de brottsutredande myndigheternas verksamheter samt som underlag för utredningsverksamhet och forskning.

Statistikens innehåll

I statistiken över handlagda brottsmisstankar redovisas de brottsmisstankar som handlagts av polis, åklagare eller annan utredande myndighet under referensåret. Att en brottsmisstanke har handlagts innebär att polis eller åklagare har fattat ett beslut på brottsmisstanken som innebär att handläggningen avslutats.

Brottsmisstankar redovisas i statistiken när misstankegraden är skäligen misstänkt eller högre. Brottsmisstankar som rör personer som inte är straffmyndiga (under 15 år) redovisas inte i statistiken.

Statistiska mått

I statistiken över handlagda brottsmisstankar används *antal* och *andel* som mått.

Variabler

Statistiken över handlagda brottsmisstankar redovisas efter följande variabler:

Ålder: Den misstänkta personens ålder vid brottstidpunkten.

Kön: Den misstänkta personens juridiska kön.

Brottstyp: Den typ av brott som brottsmisstanken avser.

Beslutstyp: Den typ av beslut som fattats på brottsmisstanken.

Kategorisering av brott

Brottsredovisningen omfattar samma brottstyper som i statistiken över anmälda brott, handlagda brott och misstänkta personer. Kategoriseringen utgår från olika brottskoder (se avsnittet Kategorisering av brott i statistikrapporten [Anmälda brott](#)).

Kategorisering av beslut på brottsmisstankar

De handlagda brottsmisstankarna kategoriseras efter vilken typ av beslut som fattats. Brottsmisstankarna redovisas i tre kategorier: brottsmisstankar med lagföringsbeslut, förundersökningsbegränsade brottsmisstankar och övriga handlagda brottsmisstankar.

Brottsmisstankar med lagföringsbeslut är brottsmisstankar där åklagare fattat beslut om att väcka åtal, utfärda strafföreläggande eller meddela åtalsunderlåtelse eller straffvarning.

Förundersökningsbegränsade brottsmisstankar är handlagda brottsmisstankar där beslut har fattats om att begränsa brottsutredningen till de mest väsentliga delarna. Förundersökningsbegränsning innebär att någon förundersökning för brottsmisstanken inte behöver inledas eller att en inledd förundersökning gällande misstanken får läggas ned. Beslut om förundersökningsbegränsning kan fattas om åklagare, eller i vissa fall polis, bedömer att det inte skulle få någon eller bara liten betydelse för straffet. Syftet med förundersökningsbegränsning är att tillgängliga utredningsresurser ska kunna användas på ett för samhället så effektivt sätt som möjligt.

Övriga handlagda brottsmisstankar avser brottsmisstankar där beslut fattats som avslutar handläggningen av en brottsmisstänke, men som inte är ett lagföringsbeslut eller beslut om förundersökningsbegränsning. Här ingår exempelvis beslut som innebär att en utredning läggs ner eller att en förundersökning inte inleds. Sådana beslut kan fattas av olika skäl, till exempel för att gärningen inte faller under allmänt åtal, för att

gärningspersonen är avliden eller för att det inte går att bevisa att den misstänkta personen gjort sig skyldig till brott.

Att de övriga typerna av beslut inte särredovisas, utan redovisas sammantaget i en övrigt-kategori, beror på att en mer detaljerad indelning av dessa beslut inte kan göras med tillräcklig kvalitet. Skälet till det är främst att beslutstyperna på den mest detaljerade nivån även omfattar ospecificerade beslut (så kallade övrigt/annat- besluts-koder). Tidigare studier har visat att ospecificerade beslut dessutom kan innehålla beslut som skulle kunna anges med en specificerad besluts-kod, vilket innebär att resultatet av de enskilda besluts-koderna riskerar att bli missvisande till både nivå och fördelning. Det innebär tolkningssvårigheter, i synnerhet om användningen av de specificerade besluten förändras över tid eller varierar mellan olika polisregioner, när utvecklingen över tid studeras eller polisregioner jämförs.

Insamling och bearbetning

Statistiken över handlagda brottsmisstankar baseras på uppgifter som registreras i Polismyndighetens, Tullverkets och Åklagarmyndighetens ärendehanteringssystem. Även uppgifter från Kustbevakningen, Ekobrottsmyndigheten och Skatteverket ligger till grund för statistiken.

De beslut som Polismyndigheten fattar för att avsluta ett ärende registreras i ärendehanteringssystemet DurTvå. Även uppgifter från Kustbevakningen registreras i Polismyndighetens system. Åklagaren registrerar uppgifter om brottsmisstankar i sitt ärendehanteringssystem (Cåbra). Där registreras också uppgifter från Ekobrottsmyndigheten och Skatteverket. Tullverket registrerar avslutande beslut och andra uppgifter i sitt ärendehanteringssystem (Bus). Uppgifterna från samtliga ärendehanteringssystem levereras löpande till Brå.

Hos Brå granskas och bearbetas uppgifterna innan de sammanställs till statistik. Bland annat sker validering mot XML-scheman redan vid inläsning av materialet i Brås databas. Vidare genomförs en rad olika kontroller av de elektroniskt överförda transaktionerna. Bland annat kontrolleras att informationen är angiven med rätt format och att innehållet är giltigt enligt gemensamma informationsstrukturer inom rättsväsendet, samt att det i övrigt är rimligt. Vidare kontrolleras att objekten på ett logiskt sätt följer verksamhetsflödena och att relationerna dem emellan är korrekta. Därutöver görs antalskontroller av transaktionerna för att upptäcka om transaktioner saknas. Eventuella felaktigheter justeras, ibland genom kontakt med uppgiftslämnarna. När materialet är färdigkontrollerat förs det över till statistikdatabasen för långtidslagring. Därefter görs en

slutlig kontroll av att statistiken överensstämmer och är rimlig efter att statistiktabellerna har framställts.

Jämförbarhet över tid

Vid tolkning av utvecklingen måste hänsyn tas till att antalet gärningspersoner som anträffas och identifieras av Polismyndigheten och andra brottsutredande myndigheter kan förändras över tid, och därmed också antalet brottsmisstankar. Möjligheten att identifiera och knyta en gärningsperson till brottet varierar, bland annat beroende på brottstypen och på de brottsutredande myndigheternas prioriteringar.

Även enskilda händelser kan tillfälligt påverka statistiken under vissa år, vilket är viktigt att känna till vid jämförelser över tid. Det finns även andra faktorer som påverkar jämförbarheten och tolkningen av statistiken. I kommande avsnitt följer beskrivning av identifierade fall av stora ärenden respektive tekniska förändringar som är bra att känna till vid tolkningen av statistiken över handlagda brottsmisstankar.

Förändring av brottskoder

Brottskoderna som ligger till grund för statistiken revideras minst en gång per år. Förändringar av brottskoder kan generera förändringar i statistiken. Se aktuell version av klassificering av brott på bra.se.

Påverkan av stora ärenden

Enstaka ärenden som omfattar en stor mängd brottsmisstankar kan ge upphov till märkbara förändringar mellan olika år i statistiken över handlagda brottsmisstankar, i synnerhet när det gäller brottskategorier eller redovisningsområden där nivån vanligtvis är relativt låg.

Enstaka stora ärenden kan skapa problem vid jämförelser över tid och osäkerhet kring om en förändring är generell eller inte. Stora ärenden är ovanliga, men bör tas hänsyn till vid tolkningen av statistiken. Med stora avses här generellt sett ärenden som omfattar minst 100 brottsmisstankar av samma brottstyp och samma beslut som avslutar handläggningen.

Brå har endast möjlighet att identifiera stora ärenden i de fall brottsmisstankarna har registrerats under samma ärendenummer. Det kan dock förekomma att brottsmisstankar som ingår i samma ärende registreras under två eller fler ärendenummer, så att brottsmisstankarna sammantaget uppnår gränsen för ett stort ärende, men inte var för sig.

I tabell 47–48 följer en sammanställning av stora ärenden som har identifierats under de senaste två åren, i kronologiskt fallande ordning.

Identifierade stora ärenden för tidigare år finns dokumenterade i *Kvalitetsdeklarationen om statistiken över handlagda brottsmisstankar*, www.bra.se.

Tabell 44. Sammanställning av stora ärenden som påverkar statistiken 2024.

År	Antal ärenden	Brottstyp (Brottskategori)	Region	Antal handlagda brottsmisstankar (cirka)	Lagföringsbeslut
2024	1	Grovt skattebrott (Skattebrottslagen)	Öst	400	Nej
2024	2	Grovt näringspenningbrott (Lag om straff för penningtvättbrott)	Stockholm	300, 150	Nej
2024	1	Brott mot specialstrafflagstiftningen	Syd	290	Ja
2024	1	Grovt skattebrott (Skattebrottslagen)	Stockholm	220	Nej
2024	1	Grov förskingring, (10 kap. BrB)	Mitt	190	Ja
2024	1	Grovt skattebrott (Skattebrottslagen)	Syd	180	Ja
2024	1	Hot mot tjänsteman, förgripelse mot tjänsteman (17 kap. BrB)	Öst	170	Nej
2024	1	Investeringsbedrägeri (9 kap. BrB)	Syd	160	Ja
2024	1	Grovt bokföringsbrott (4 kap. BrB)	Stockholm	140	Nej
2024	1	Bedrägeri genom social manipulation (9 kap. BrB)	Öst	130	Nej
2024	1	Skattebrott, skatteförseelse (Skattebrottslagen)	Nord	120	Nej
2024	1	Dataintrång (4 kap. BrB)	Stockholm	120	Nej

År	Antal ärenden	Brottstyp (Brottskategori)	Region	Antal handlagda brottsmisstankar (cirka)	Lagföringsbeslut
2024	1	Bidragsbrott mot Försäkringskassan (Bidragsbrottslagen)	Syd	110	Ja
2024	1	Förskingring och annan trolöshet (10 kap. BrB)	Syd	110	Ja
2024	1	Trolöshet mot huvudman (10 kap. BrB)	Mitt	110	Nej
2024	1	Kortbedrägeri (9 kap. BrB)	Syd	100	Ja

Tabell 45. Sammanställning av stora ärenden som påverkar statistiken 2023.

År	Antal ärenden	Brottstyp (Brottskategori)	Region	Antal handlagda brottsmisstankar (cirka)	Lagföringsbeslut
2023	1	Övrigt bedrägeri (9 kap. BrB)	Väst	410	Nej
2023	1	Grovt skattebrott (Skattebrottslagen)	Öst	400	Nej
2023	2	Grovt bidragsbrott (Bidragsbrottslagen)	Väst	250, 190	Ja
2023	1	Stöld utan inbrott från fabrik, lager, verkstad (8 kap. BrB)	Öst	245	Ja
2023	1	Stöld utan inbrott från fabrik, lager, verkstad (8 kap. BrB)	Syd	225	Ja
2023	1	Hot mot tjänsteman, förgripelse mot tjänsteman (17 kap. BrB)	Öst	170	Nej
2023	1	Grovt bidragsbrott (Bidragsbrottslagen)	Nord	165	Ja
2023	1	Dataintrång (4 kap. BrB)	Öst	160	Ja

År	Antal ärenden	Brottstyp (Brottskategori)	Region	Antal handlagda brottsmisstankar (cirka)	Lagföringsbeslut
2023	1	Dataintrång (4 kap. BrB)	Syd	150	Ja
2023	1	Bidragsbrott (Bidragsbrottslagen)	Mitt	145	Ja
2023	2	Grovt skattebrott (Skattebrottslagen)	Stockholm	140	Nej
2023	1	Trolöshet mot huvudman (10 kap. BrB)	Nord	135	Ja
2023	1	Identitetsbedrägeri (9 kap. BrB)	Bergslagen	135	Ja
2023	1	Grovt bidragsbrott (Bidragsbrottslagen)	Syd	130	Ja
2023	1	Investeringsbedrägeri (9 kap. BrB)	Syd	130	Ja
2023	1	Grovt skattebrott (Skattebrottslagen)	Stockholm	120	Ja
2023	1	Bidragsbrott (Bidragsbrottslagen)	Stockholm	110	Ja
2023	1	Förskingring och annan trolöshet (10 kap. BrB)	Syd	110	Nej
2023	1	Grovt bidragsbrott (Bidragsbrottslagen)	Stockholm	110	Nej
2023	1	Trolöshet mot huvudman (10 kap. BrB)	Öst	100	Ja
2023	1	Skattebrott, skatteförseelse (Skattebrottslagen)	Väst	100	Nej
2023	1	Dataintrång (4 kap. BrB)	Syd	100	Ja

Tekniska, metodmässiga och juridiska förändringar

Nedan följer en sammanställning av olika metodförändringar samt systemtekniska, lagstiftningsmässiga och andra eventuella förändringar

sedan 2015, som i olika utsträckning har påverkat statistiken över handlagda brottsmisstankar. Förändringarna bör beaktas vid tolkning av statistiken. De är redovisade i kronologiskt fallande ordning, med de senaste förändringarna först. Styckena är skrivna så att de kan läsas fristående, oberoende av varandra. Den som är intresserad av ett specifikt år kan gå direkt till det relevanta stycket. Förändringar som inträffade före 2012 finns dokumenterade i Kvalitetsdeklarationen över statistiken om handlagda brottsmisstankar.

Förändringar år 2023

Sättet att samla in data från Tullverket förändrades

Från och med oktober 2023 samlar Brå in data från Tullverkets ärendehanteringssystem Bus. Det ger generellt sett en bättre kvalitet i statistiken jämfört med tidigare, bland annat komplett information om samtliga handlagda brott och brottsmisstankar som hanteras av Tullverket. Tidigare har endast en delmängd av informationen kunnat samlas in. Bedömningen är således att det nya insamlings sättet från Tullverket kan innebära fler handlagda brottsmisstankar i statistiken. När det gäller brottsmisstankar med lagföringsbeslut var täckningen god även tidigare, vilket innebär att det nya insamlings sättet främst påverkar kvaliteten av övriga handlagda brottsmisstankar. Statistiken över handlagda brottsmisstankar gällande smuglingsbrott, tullbrott och andra brott som hanteras av tullen är följaktligen inte helt jämförbar med åren före och efter 2023. Undantaget är brottsmisstankar med lagföringsbeslut.

Förändringar år 2020

Covid-19 pandemins påverkan på statistiken

I början av 2020 spreds covid-19 i Sverige och i världen. Pandemin kom sedan, fram till mars 2022, att i varierande grad påverka samhället genom regler och rekommendationer om social distansering, vilket ledde till minskad rörelse och aktivitet i samhället. Pandemin påverkade även de brottsutredande myndigheternas verksamhet. Inom Polisen ställdes bland annat utbildningar in och trycket på viss verksamhet, exempelvis kommenderingar till fotbollsmatcher och andra evenemang, minskade. Det frigjorde resurser som styrdes om till att utreda brott. Ett minskat resande medförde att resurser från polisens gränskontrollverksamhet styrdes om till att utreda bedrägeribrott och brott i nära relationer. Även inom Åklagarmyndigheten ställdes utbildningar in, och huvudförhandlingar i domstolar sköts fram, vilket bidrog till att åklagare i högre utsträckning arbetade med att utreda äldre ärenden. De tillfälliga omstyrningarna av resurser till utredningsverksamheterna till följd av pandemin bidrog till en ökning av antalet handlagda brottsmisstankar för vissa brottstyper inom

brottskategorierna brott mot person, bedrägeribrott och narkotikabrott under 2020. Pandemin medförde även att polisen tillfälligt drog ner på de generella nykterhetskontrollerna, med hänsyn till risken för smittspridning vid utandningstester.

Förändringar år 2019

Juridisk informationsförsörjning (JIF) infördes

Under februari 2019 driftsatte polisen Juridisk informationsförsörjning (JIF). JIF infördes i polisens ärendehanteringssystem DurTvå och innebär till viss del ett ändrat arbetssätt för användarna av DurTvå. Bland annat ska både lagrum och brottskod uppges för alla brott som läggs in i anmälningar och ärenden, medan polisen tidigare endast har angett brottskod. Det ändrade arbetssättet skulle kunna påverka registreringen av brott och i förlängningen statistiken över handlagda brott, och bör därför tas hänsyn till vid jämförelser som sträcker sig över tidpunkten för införandet. JIF togs fram inom ramen för det myndighetsgemensamma arbetet med Rättsväsendets informationsförsörjning (RIF). Syftet med RIF är att genom en digitalt sammanlänkad rättskedja bland annat öka både effektiviteten och kvaliteten. I det arbetet är ett gemensamt system för den juridiska informationen en viktig del i kommunikationen mellan Polismyndigheten, Åklagarmyndigheten och övriga rättsvårdande myndigheter.

Förändringar år 2017

Anmälda brott redovisas efter den utsattas kön

Från och med 2017 års slutliga statistik presenteras resultaten i statistikrapporten om brott mot person indelat efter den utsatta personens kön. Den utökade redovisningen är ett led i Brås handlingsplan för jämställdhetsintegrering, där ett övergripande effektmål är att kunna ge målgrupperna en mer fullödlig statistisk bild som tydliggör skillnader och likheter mellan könen vad det gäller brott och utsatthet för brott.

Förändringar år 2016

Förtydligande av brottskoderna för misshandel i nära relation

I januari 2016 gjordes i polisens anmälningssystem ett förtydligande av namnen på brottskoderna för misshandel i nära relation kontra inte i nära relation (koderna 9349–9356). Begreppet i nära relation definierades då som ”är eller har varit gifta, sammanboende eller har gemensamma barn”. Vid en tidigare kvalitetsstudie från Brå (Kvalitetsstudie 1. Användningen av brottskoder) hade det framkommit att brottskoderna i fråga till viss del överanvändes, eftersom de även användes för andra typer av nära relationer, exempelvis mellan syskon eller mellan föräldrar och deras vuxna

barn. Åtgärden genomfördes alltså i syfte att förtydliga vad som ska omfattas av brottskoderna, så att anmälda misshandelsbrott kodas korrekt när de registreras. Efter förtydligandet av brottskoderna är nivån på antalet anmälda misshandelsbrott i nära relation i snitt cirka 28 procent lägre än tidigare år (2012–2015). För mer information, se Kvalitetsstudie 1. Användningen av brottskoder på www.bra.se.

Förändringar 2015

Polismyndigheten omorganiserades

Den 1 januari 2015 bildades Polismyndigheten, som ersatte de tidigare 21 länspolismyndigheterna. Polismyndigheten är indelad i sju polisregioner.

Definitionen av kontaktförbud förändras

I april 2015 förändrades definitionen av antalet utfärdade kontaktförbud. Antalet utfärdade kontaktförbud är en uppgift som Brå samlar in från Åklagarmyndigheten. Från och med april 2015 räknas de initialt utfärdade kontaktförbuden och eventuella förlängningar av samma kontaktförbud separat. Det gör det möjligt att både särredovisa enbart initialt utfärdade kontaktförbud och att redovisa samtliga utfärdade kontaktförbud inklusive eventuella förlängningar. I tidigare redovisningar, från 2008 till och med mars 2015, ingick de kontaktförbud som utfärdades initialt eller förlängdes under redovisningsåret. Varje kontaktförbud räknades endast en gång, oavsett om det hade förlängts eller inte.

Polisens ärendehanteringssystem Pust avvecklas

I juni 2015 påbörjades avvecklingen av polisens ärendehanteringssystem Pust, och systemet stängdes därmed för nyregistrering av brott. Efter stängningen ska alla nya brott registreras och hanteras i ärendehanteringssystemet RAR. En generell rekommendation är att iaktta en viss försiktighet vid analyser av utvecklingen av de brottstyper som hanterades i Pust under 2013–2015. Det gäller ringa stöldbrott (snatteri), ringa narkotikabrott (eget bruk och innehav), brott mot knivlagen, sjöfylleri (inklusive grovt) och trafikbrott såsom rattfylleribrott och olovlig körning.

Brå ansvarar för den officiella kriminalstatistiken och har till uppgift att förse rättsväsendets myndigheter, brottsförebyggande aktörer och övriga användare med statistik av god kvalitet som underlag för verksamhetsuppföljning, beslutsfattande, utredningsverksamhet och forskning.

Utifrån insamlade uppgifter från rättsväsendets administrativa system, sammanställer och presenterar Brås enhet för rättsstatistik årligen cirka 1 100 tabeller på månads-, kvartals- och årsbasis inom områdena brott, personer lagförda för brott, kriminalvård och återfall i brott. Uppgifterna redovisas på såväl nationell som regional och lokal nivå.

Tabellerna publiceras på Brås webbplats, www.bra.se/statistik, tillsammans med tolkningsanvisningar, kommentarer och analyser.



Brottsförebyggande rådet/National Council for Crime Prevention

Box 1386, SE-111 93 STOCKHOLM

Tel +46 (0) 8 527 58 400, registrator@bra.se, www.bra.se

urn:nbn:se:bra-1251