

# Polisanmälda hatbrott med islamofobiska motiv under hösten 2023

En sammanställning av de ärenden som hatbrottsmarkerats  
av polisen 7 oktober – 31 december 2023 respektive 2022

Publikationen finns som pdf på [www.bra.se](http://www.bra.se). På begäran kan Brå ta fram ett alternativt format. Frågor om alternativa format skickas till [tillgangligt@bra.se](mailto:tillgangligt@bra.se)

Vid citat eller användande av tabeller, figurer och diagram ska

# Innehållsförteckning

Sammanfattning .....	7
Antal anmälningar med islamofobiska hatbrottsmotiv under hösten 2023 var relativt oförändrat jämfört med motsvarande period 2022 ....	7
Flest brott med islamofobiska motiv anmäldes i början av perioden ....	7
Större andel digitala brott under hösten 2023 .....	7
Inledning .....	9
En förmodad ökning av antalet islamofobiska hatbrott .....	9
Islamofobiska hatbrott i Sverige i slutet av 2023 .....	10
Metod och material .....	10
Resultat .....	13
Islamofobiska hatbrott hösten 2023 jämfört med 2022 .....	13
Omständigheter som beskrivs i anmälningarna jämfört med 2022.....	15
Kopplingar till Israel–Palestina-konflikten i anmälningarnas fritexter .....	17
Slutsatser och bedömning.....	18
Referenser .....	19
Elektroniska källor .....	20

# Sammanfattning

I den här promemorian görs en deskriptiv sammanställning av de hatbrottsmarkerade brott med islamofobiska motiv som anmälts efter Hamas attack på Israel den 7 oktober fram till och med 31 december 2023. Därutöver görs även en jämförelse med motsvarande period under 2022 samt till viss del även med helåret 2022.<sup>1</sup>

## **Antal anmälningar med islamofobiska hatbrottsmotiv under hösten 2023 var relativt oförändrat jämfört med motsvarande period 2022**

Av de hatbrottsmarkerade anmälningar som inkom mellan 7 oktober och 31 december 2023 identifierades 62 anmälningar med ett islamofobiskt motiv. Det är något fler jämfört med motsvarande period 2022 då 50 anmälningar med ett sådant motiv identifierades. En ökning framgår i polisregionerna Bergslagen, Stockholm, Syd, Väst och Öst, medan något färre anmälningar identifierades i polisregion Mitt, Nord jämfört med motsvarande period 2022.

## **Flest brott med islamofobiska motiv anmäldes i början av perioden**

Antalet hatbrottsmarkerade anmälningar med islamofobiska motiv varierar under perioden. Nivån var högst under de första tre veckorna efter attacken den 7 oktober, då sammanlagt 28 anmälningar med ett sådant motiv kunde identifieras. Därefter varierar antalet anmälningar mellan 1 och 7 per vecka. Under motsvarande tre veckor 2022 identifierades 15 hatbrottsmarkerade anmälningar med islamofobiska motiv.

## **Större andel digitala brott under hösten 2023**

Anmälningar som skett i digitala miljöer utgjorde en betydligt större andel under hösten 2023 jämfört med 2022. Av de anmälningar med islamofobiska motiv som identifierades hösten 2023 avsåg 40 procent brott som skett i olika typer av digitala miljöer. Motsvarande andel hösten 2022

---

<sup>1</sup> Den här promemorian är gjord samtidigt som en promemoria om antisemitiska hatbrott, vilken utgör en delredovisning av ett regeringsuppdrag Brå fått: att ta fram kunskap om den judiska minoritetens utsatthet för antisemitism i Sverige. (Brå 2024; justitiedepartementet 2024).

var 8 procent, och för helåret 2022 var den 13 procent. En majoritet av dessa anmälningar avser hets mot folkgrupp som skett på olika chattforum eller som inlägg på sociala medier.

# Inledning

I den här promemorian redovisas en sammanställning av hatbrottsmarkerade anmälningar med islamofobiska motiv som anmäls mellan den 7 oktober och 31 december 2023, samt en jämförelse mellan dessa och motsvarande hatbrott som Brå identifierade under samma period 2022. Sammanställningen har tagits fram parallellt med framtagandet av delredovisningen till det regeringsuppdrag Brå fick: att ta fram kunskap om den judiska minoritetens utsatthet för antisemitism i Sverige (Brå 2024; justitiedepartementet 2024).<sup>2</sup>

## **En förmodad ökning av antalet islamofobiska hatbrott**

Efter attacken mot Israel den 7 oktober 2023 och den våldsamma utveckling som följt, har det både i Sverige och internationellt rapporterats om en ökning av såväl islamofobiska som antisemitiska uttryck (se t.ex. Syre 2023, Expo 2023, The Guardian 2024) Tidigare studier har även pekat på, hur uppmärksammade vålds- och terroråd av grupper som associeras till radikal islamism tenderar att förstärka och aktivera islamofobiska attityder och hatbrott (Borell 2012, Brå 2021, Christensen och Enlund 2021). I en studie, som undersökt hatbrott i USA i relation till nyhetsrapporteringen om Israel–Palestina-konflikten mellan år 2000 och 2016, fann man en samvariation mellan omfattningen av rapporterat våld (mätt i mediatäckning och rapporterade dödsfall) och antalet anmälda hatbrott med såväl islamofobiska som antisemitiska motiv. Vidare visade studien även en samvariation mellan hatbrottsmotiv och vilka som legat bakom attacker eller andra våldshandlingar. Det vill säga, i samband med rapporter om attacker gjorda av palestinier mot israeler så ökade de islamofobiska hatbrotten, medan de antisemitiska hatbrotten ökade i samband med rapporter om attacker gjorda av israeler mot palestinier (Christensen och Enlund 2021).

Mot den bakgrunden finns en risk för att attacken mot Israel den 7 oktober och den våldsutveckling som följt framför allt i Gaza, men även på Västbanken, bidragit till en ökning av såväl islamofobiska som antisemitiska hatbrott.

---

<sup>2</sup> Det uppdraget inkluderar motsvarande sammanställning och jämförelse av antisemitiska hatbrott

## Islamofobiska hatbrott i Sverige i slutet av 2023

Syftet med den här promemorian är att sammanställa och beskriva de hatbrottsmarkerade anmälningar med islamofobiska motiv som registrerats mellan 7 oktober och 31 december 2023, samt att jämföra dessa med motsvarande period 2022. De frågor som avses besvaras är:

- Hur många anmälningar och vilka typer av brott med islamofobiska motiv kan identifieras bland polisens hatbrottsmarkerade anmälningar som registrerats mellan 7 oktober och 31 december 2023?
- Skiljer sig dessa jämfört med motsvarande period 2022 avseende antal, brottskategori, brottsplats och tillvägagångssätt?

## Metod och material

I det här avsnittet ges en kort beskrivning av hur de uppgifter från Brås hatbrottsstatistik som används i dessa analyser har tagits fram. För en mer ingående metod- och begreppsbeskrivning hänvisas till Brås tekniska rapport för hatbrottsstatistiken (Brå 2023).

## Datainsamling och genomförande

Redovisningen av islamofobiska hatbrott baseras på en manuell granskning av fritexter för samtliga anmälningar som gjorts mellan 7 oktober och 31 december 2022 respektive 2023<sup>3 4</sup> och som har hatbrottsmarkerats<sup>5</sup> av polisen, och där Brå i sin tur har identifierat ett islamofobiskt hatbrottsmotiv. Brå definierar islamofobiska hatbrott på följande sätt:

Brott motiverade av fördomar eller föreställningar om muslimer och islam.

För de anmälningar där ett islamofobiskt hatbrottsmotiv identifierats har tillgänglig information som avser bland annat brottsplats, tillvägagångssätt och den brottsutsattas kön kodats.<sup>6</sup> Som vägledning vid tolkning och bedömning av anmälningarna utgår Brå från de bedömningskriterier som

---

<sup>3</sup> Antal hatbrottsmarkerade anmälningar under perioden 7 oktober–31 december 2023 var 1 283 stycken. Under motsvarande period 2022 var antalet hatbrottsmarkerade anmälningar 1 116 stycken.

<sup>4</sup> Vissa jämförelser görs dock även med islamofobiska hatbrott för hela året 2022.

<sup>5</sup> Vid en polisanmälan ska anmälningsupptagaren markera ifall det som anmäls kan vara ett potentiellt hatbrott eller inte.

<sup>6</sup> Olika typer av registerdata, som exempelvis polisregion och brottstyp, hämtas direkt från registeruppgifter som finns i anmälan.

finns i Brås kodningsmanual för statistiken över polisanmälda hatbrott. Varje anmälan granskas av minst två utredare.

Redovisningen baseras i huvudsak på huvudbrottet i anmälan, det brott i en anmälan som har strängast straffskala. När det i rapporten redovisas brottskategorier för de olika hatbrottsmotiven så inkluderas dock samtliga brott (både de hatbrotten med strängast straffskala och övriga hatbrott).

### **Tillförlitlighet och tolkning**

En grundläggande förutsättning för att ett brott ska komma med i statistiken är att en polisanmälan upprättas. En stor del brott kommer dock aldrig till rättsväsendets kännedom, och benägenheten att anmäla brott varierar beroende på bland annat brottstyp och olika omständigheter kring brottsföreliselsen, så som allvarlighetsgrad och plats (Brå 2021). Tidigare studier visar även att stora omvärldshändelser och ökat medialt fokus kring vissa typer av brott kan öka anmälningsbenägenheten (Brå 2019). Det är därför viktigt att ha det i åtanke vid tolkning av de resultat som redovisas.

En annan förutsättning som krävs för att ett brott ska komma med i Brås hatbrottsstatistik är att anmälan hatbrottsmarkerats. Det vill säga att anmälningsupptagaren registrerat anmälan som ett möjligt hatbrott. Det förekommer dock att anmälningar som borde hatbrottsmarkerats av olika anledningar inte registreras som hatbrott i anmälan. Det kan till exempel bero på att hatbrottsmotivet inte uppmärksammas av anmälningsupptagaren, eller att den utsatta inte själv vet att hen blev utsatt för ett hatbrott. I en del anmälningar förekommer även att det saknas en hatbrottsmarkering trots att det tydligt framgår att den borde varit hatbrottsmarkerad.<sup>7</sup> Den urvalsmekanism som statistiken bygger på innebär därför en miniminivå av det faktiska antalet anmälda brott med hatbrottsmotiv (Brå 2023b)<sup>8</sup>.

Ytterligare en förutsättning för att Brå ska kunna bedöma ett brott som hatbrott är att anmälan innehåller tillräckligt med information för att det ska vara möjligt att identifiera ett hatbrottsmotiv. Att Brå inte kunnat utläsa ett hatbrottsmotiv utesluter därför inte att det kan ha funnits ett faktiskt hatbrottsmotiv i brottet, utan innebär enbart att Brå bedömer

---

<sup>7</sup> Till exempel anmälningar om hets mot folkgrupp som per definition borde vara hatbrottsmarkerade.

<sup>8</sup> Det kan exempelvis vara på grund av att hatbrottsmotivet inte uppmärksammas av anmälningsupptagaren, eller att den utsatta inte själv vet att hen blev utsatt för ett hatbrott.



att ett sådant motiv inte framgår av anmälan.<sup>9</sup> Statistiken över polisanmälda hatbrott ger därför endast en *uppskattning* av antalet anmälda hatbrott som hatbrottsmarkerats. Vid tolkning av de resultat som redovisas är det därför viktigt att ha i åtanke att det endast är de brott som anmälts och hatbrottsmarkerats, samt där det utifrån fritexten varit möjligt att identifiera ett hatbrottsmotiv, som ingår i hatbrottsstatistiken, och därmed i den här sammanställningen.

---

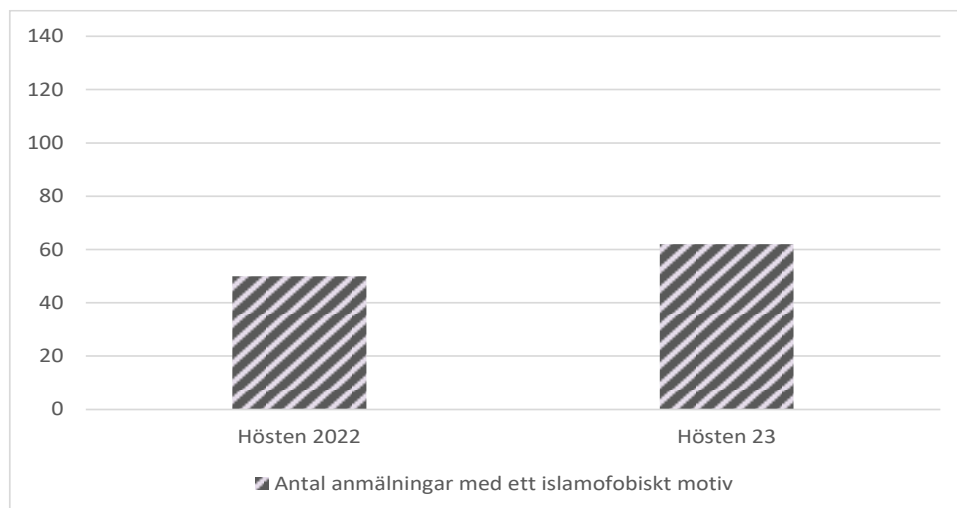
<sup>9</sup> En anmälan kan till exempel ha hatbrottsmarkerats på grund av muntliga uppgifter som framgått i samtal med anmälaren men som inte styrkts av skriftliga uppgifter.

# Resultat

## Islamofobiska hatbrott hösten 2023 jämfört med 2022

Antalet hatbrottsmarkerade anmälningar med islamofobiska motiv som kunde identifieras under perioden 7 oktober till 31 december uppgick till 62 stycken 2023.<sup>10</sup> Det var tolv fler än motsvarande period 2022, då 50 anmälningar med ett sådant motiv identifierades. I polisregionerna Bergslagen, Stockholm, Syd, Väst och Öst identifierades sammantaget 18 fler anmälningar jämfört med motsvarande period 2022. I polisregionerna Mitt och Nord, var antalet anmälningar däremot något färre (5 stycken sammantaget) jämfört med 2022.

**Figur 1. Polisanmälda brott med ett identifierat islamofobiskt motiv 7 oktober–31 december 2022 respektive 2023.**



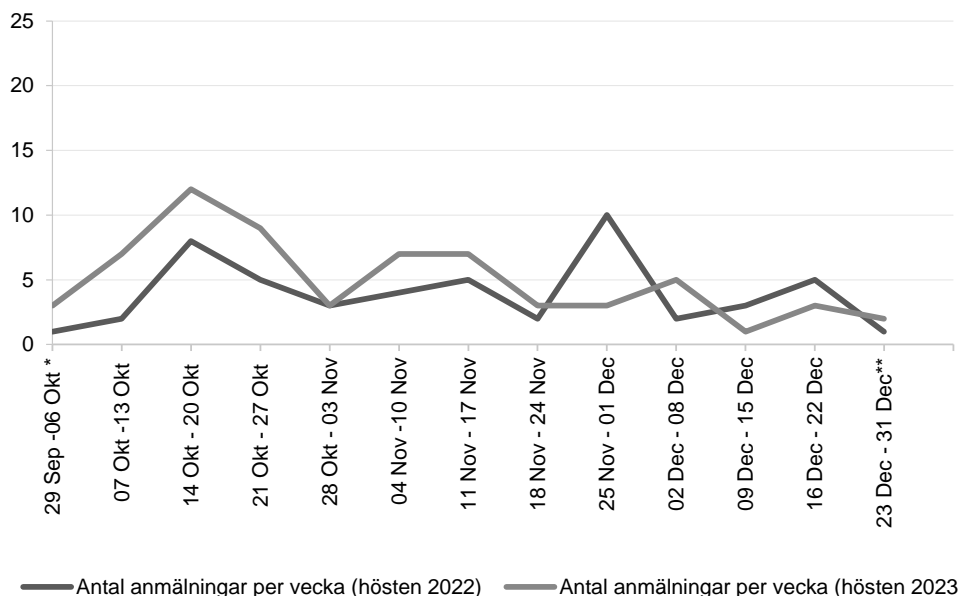
I figur 2 redovisas anmälningarna uppdelade per vecka.<sup>11</sup> Antalet anmälningar var på en jämförelsevis högre nivå under framförallt de tre första veckorna efter attentaten den 7 oktober 2023. Antalet anmälda brott var då närmare dubbelt så många (28 stycken) jämfört med motsvarande period 2022 (15 stycken). Det är dock viktigt att ha i åtanke att det rör sig om relativt låga tal och att antalet kan fluktuera mycket från vecka till

<sup>10</sup> Anmälningar som inkom efter den 7 oktober 2022 respektive 2023, men där datum för brottet var före 7 oktober ingår inte i redovisningen. Totalt rör det sig om 7 anmälningar hösten 2022 och 4 anmälningar hösten 2023

<sup>11</sup> Den veckovisa redovisningen baseras på datum för när det anmälda brottet ska ha skett eftersom att en anmälan kan upprättas efter själva brotts handlingen.

vecka. Skillnader bör därför tolkas med försiktighet, särskilt om skillnaderna som här är små. Från och med sista veckan i oktober ligger antalet anmälningar på en lägre nivå, och under tre av veckorna är anmälningarna färre jämfört med motsvarande veckor 2022.

**Figur 2. Antal polisanmälda brott med ett identifierat islamofobiskt motiv per vecka 29 september–31 december 2022 respektive 2023.**



\* För att få en jämförelsepunkt gjordes även en kodning av hatbrottsmarkerade anmälningar som inkom veckan före 7 oktober. Den första mätpunkten i figuren avser således antalet anmälda brott med islamofobiska motiv mellan 29 september och 6 oktober.

\*\* Den sista mätpunkten innehåller 9 dagar istället för 7, eftersom antalet dagar inte går jämt ut med veckorna i perioden 23–31 december.

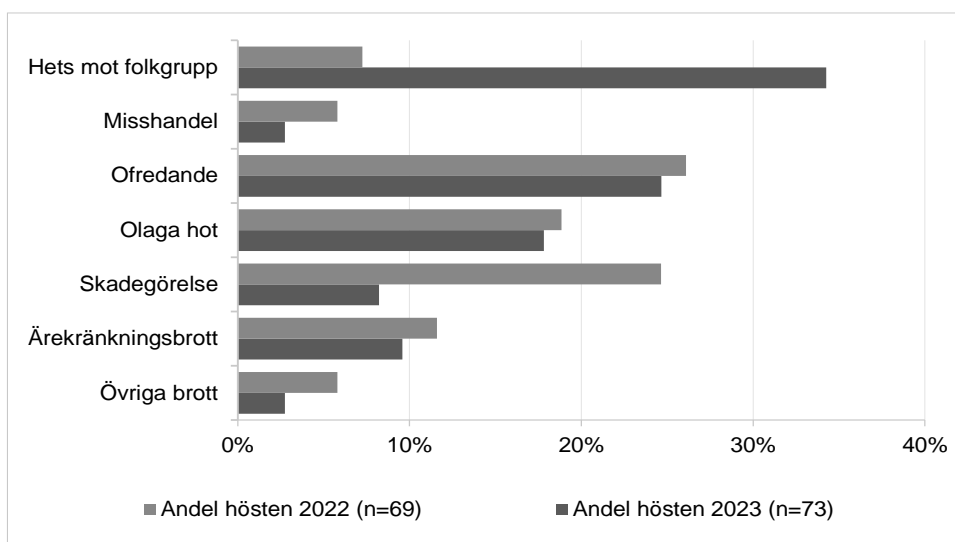
I figur 3 redovisas fördelningen av brottskategorier<sup>12</sup> bland de anmälningar som inkom under den undersökta perioden 2023 respektive 2022. Av anmälningarna framgår att en majoritet av brotten som anmäldes under 2023 rubricerats som hets mot folkgrupp (34 procent) följt av ofredande (25 procent), olaga hot (18 procent), ärekränkingsbrott (10 procent)<sup>13</sup> och

<sup>12</sup> De brottsrubriceringar som finns registrerade i anmälningarna har grupperats i olika kategorier som Brå tagit fram för att underlätta redovisningen. För en mer detaljerad beskrivning av vilka brott som ingår i olika kategorier se den tekniska rapporten för polisanmälda hatbrott 2022 (Brå 2023).

<sup>13</sup> Ärekränkingsbrott är en gemensam benämning på förtal och förolämpning som regleras i 5 kap. 1–4 §§ BrB

skadegörelse (8 procent). Resterande brottskategorier består av misshandel och övriga brott, som tillsammans utgör 6 procent. En jämförelse med motsvarande period 2022 visar att det främst är hets mot folkgrupp som har ökat, medan skadegörelse är den brottskategori som minskat mest.<sup>14</sup>

**Figur 3. Polisanmälda brott med islamofobiska motiv efter brottskategori (såväl huvudbrott som bibrott) hösten 2022 respektive 2023.<sup>15</sup>**



## Omständigheter som beskrivs i anmälningarna jämfört med 2022

De islamofobiska hatbrott som beskrevs ha skett i digitala miljöer utgjorde en betydligt större andel hösten 2023 (40 procent), både jämfört med motsvarande period 2022 (8 procent) och för helåret 2022 (13 procent). I majoriteten av dessa anmälningar beskrivs brott som skett i olika chattar eller offentliga inlägg på internet eller i sociala medier (27 procent). En del av skillnaden beror på ett enskilt islamofobiskt inlägg som anmälts vid nio separata tillfällen. En tydlig skillnad kvarstår dock även om dessa anmälningar exkluderas. Det näst vanligaste tillvägagångssättet under 2023 var verbala kränkningar (24 procent). Det är en något lägre andel jämfört med motsvarande period 2022 (36 procent). Även andelen anmälningar

<sup>14</sup> En del av den skillnaden kan dock bero på att brottsrubriceringarna skadegörelse och hets mot folkgrupp kan avse samma typer av brotts handlingar (t.ex. klotter med islamofobiska budskap), dvs samma typ av brott rubriceras ibland som hets mot folkgrupp och ibland som skadegörelse.

<sup>15</sup> I redovisningen av brottskategorier inkluderas samtliga brott som Brå också har bedömt innehåller ett islamofobiskt hatbrottsmotiv. Antalet är större än i övriga tabeller i promemorian eftersom de andra tabellerna enbart utgår från huvudbrottet i varje anmälan.

som gäller olika former av klotter, skadegörelse och allmän spridning var lägre under hösten 2023 (19 procent) jämfört med hösten 2022 (32 procent).

Av de hatbrottsmarkerade anmälningarna framgår att det var en större andel kvinnor (31 procent) jämfört med män (18 procent) som anmält att de utsattes under 2023. Det gäller även för helåret 2022, (dock med något mindre procentuell skillnad). Under hösten 2022 var andelen som anmält att de utsatts lika stor bland både män och kvinnor. De anmälningar om brott som inte riktas mot en specifik fysisk person utgjorde en större andel under 2023, vilket i huvudsak förklaras av den större andelen brott som skett genom offentliga inlägg i digitala miljöer.

**Tabell 1. Polisanmälda brott med islamofobiskt motiv efter plats, tillvägagångssätt och den utsattas kön 7 oktober - 31 december 2023 respektive 2022, samt för helåret 2022. Antal och andel.**

Plats	Höst 2023		Höst 2022		Hela året 2022	
	Antal	Andel (%)	Antal	Andel (%)	Antal	Andel (%)
Allmän plats	7	11	5	10	50	21
Digitala miljöer	25	40	4	8	30	13
Hem	6	10	9	18	39	17
Service och samhällsinrättningar	9	15	13	26	39	17
Religiös plats	6	10	11	22	21	9
Skola	3	5	4	8	15	6
Övriga platser/uppgift saknas	6	19	4	8	40	17
<b>Totalt</b>	<b>62</b>	<b>100</b>	<b>50</b>	<b>100</b>	<b>234</b>	<b>100</b>
<b>Tillvägagångssätt</b>						
Chatt och offentliga inlägg	17	27	1	2	20	9
Direktmeddelande: sms/e-post/brev	10	16	5	10	26	11
Fysiska kränkningar	6	10	6	12	40	17
Klotter, skadegörelse, allmän spridning	12	19	16	32	59	25
Telefon och digitala samtal	2	3	2	4	3	1
Verbal kränkning	15	24	18	36	81	35
Övrigt/framgår inte	0	0	2	4	5	2
<b>Totalt</b>	<b>62</b>	<b>100</b>	<b>50</b>	<b>100</b>	<b>234</b>	<b>100</b>
<b>Kön utsatt</b>						
Män	11	18	15	30	63	27
Kvinnor	19	31	15	30	90	38
Olika kön/okänt*	3	5	4	8	14	6
Ej fysisk person**	29	47	16	32	67	29
<b>Totalt</b>	<b>62</b>	<b>100</b>	<b>50</b>	<b>100</b>	<b>234</b>	<b>100</b>

\*Olika kön/okänt avser anmälningar där det varit både en kvinna och en man som utsatts eller att det inte funnits någon uppgift om kön hos den som utsatts.

*\*\*Ej fysisk person* innebär att det inte var någon fysisk person som blev utsatt för brottet. Det var i stället antingen en juridisk person som blev utsatt eller så saknades det en utsatt eller målsägande i ärendet.

## **Kopplingar till Israel–Palestina-konflikten i anmälningarnas fritexter**

Vid genomläsningen av fritexterna framgick någon form av koppling till Israel, Palestina eller Hamas i fem anmälningar. Majoriteten av dessa rör sig om olika former av hot eller kränkningar mot enskilda personer som på grund av deras muslimska tillhörighet blir sammankopplade med Hamas.

# Slutsatser och bedömning

En sammanställning gjordes av de anmälningar med ett islamofobiskt hatbrottsmotiv som hatbrottsmarkerats av polisen, med avseende på brott som ska ha skett mellan 7 oktober och 31 dec 2023. Sammanställningen indikerar att händelserna den 7 oktober 2023 i viss mån kan ha bidragit till en ökning av anmälda brott med islamofobiska motiv under de första veckorna efter Hamas attack. Det skulle i så fall även ligga i linje med tidigare studier, som pekat på att terrordåd kopplade till islamistiska grupper tenderar att bidra till en ökning av islamofobiska attityder och av risken för hatbrott (Borell 2012, Christensen och Enlund 2021). Skillnaderna mellan hösten 2023 och hösten 2022 var dock förhållandevis små, och gäller endast i början av perioden. Sett till antalet hatbrottsmarkerade anmälningar med islamofobiska motiv går det således inte att se, att några mer omfattande förändringar skett under hösten 2023. Däremot framgår det av fritextgranskningen att det åtminstone i en del av anmälningarna beskrivs att gärningspersonen uttryckt åsikter som i någon mån kan kopplas till Israel, Palestina, eller Hamas. Det är även möjligt att den större andelen anmälningar om hets mot folkgrupp som skett på internet och sociala medier under 2023 kan härledas till den omfattande nyhetsrapportering och debatt som förekommit på olika digitala plattformar.

Sammanfattningsvis finns indikationer på att utvecklingen av islamofobiska hatbrott i viss mån kan ha påverkats av våldsutvecklingen mellan Israel och Palestina. I vilken mån det faktiskt finns en sådan påverkan är dock svårbedömt på grund av de små tal som analyserna bygger på, och de likaledes små antalsmässiga förändringar som kan konstateras vad det gäller identifierade anmälda islamofobiska hatbrott under de studerade perioderna.

# Referenser

Borell, K. (2012). Islamofobiska fördomar och hatbrott: En kunskapsöversikt. *SST:s skriftserie, nr 1*. Stockholm: Nämnden för statligt stöd till trossamfund.

Brottsförebyggande rådet, Brå (2019). *Indikatorer på sexualbrottsutvecklingen 2005 - 2017*. Rapport 2019:5. Stockholm: Brottsförebyggande rådet.

Brottsförebyggande rådet, Brå (2021a). *Islamofobiska hatbrott*. Rapport 2021:3. Stockholm: Brottsförebyggande rådet.

Brottsförebyggande rådet, Brå (2021b). *Anmälningbenägenhet vid fyra typer av brott. En statistisk analys av skillnader i anmälningbenägenhet*. Kortanalys 2021:1. Stockholm: Brottsförebyggande rådet.

Brottsförebyggande rådet, Brå (2021b). *Polisanmälda hatbrott 2020*. Rapport 2021:17. Stockholm: Brottsförebyggande rådet.

Brottsförebyggande rådet, Brå (2023a). *Polisanmälda hatbrott 2022. Teknisk rapport*. Rapport 2023:17. Stockholm: Brottsförebyggande rådet.

Brottsförebyggande rådet, Brå (2023b). *Polisanmälda hatbrott 2022*. Rapport 2023:16. Stockholm: Brottsförebyggande rådet.

Brottsförebyggande rådet, Brå (2024). *Polisanmälda hatbrott med antisemitiska motiv under hösten 2023. En sammanställning av de ärenden som hatbrottsmarkerats av polisen 7 oktober – 31 december 2023 respektive 2022*. Promemoria 2024. Stockholm: Brottsförebyggande rådet.

Christensen, L. och Enlund, J. (2021) Echoes of Violent Conflict: The Effect of the Israeli-Palestinian Conflict on Hate Crimes in the U.S. *Working Paper In Economics*. Nr 805. Göteborgs universitet.



Larsson, G. och Björk, M. (2015). *Globala konflikter med lokala konsekvenser. Översikt om utresandeproblematiken*. Karlstad: Myndigheten för samhällsskydd och beredskap.

Löwander, B. och Hagström, M. (2011). *Antisemitism och islamofobi. Utbredning, orsaker och preventivt arbete*. Stockholm: Forum för levande historia.

## **Elektroniska källor**

Expo (2023). *Hatet ökar i spåren av terror och krig*. Hämtad från Expos webbplats: <https://expo.se/kommentar/hatet-okar-i-sporen-av-terror-och-krig/>. Hämtad 2024-02-29.

Justitiedepartementet (2024) *Uppdrag att ta fram kunskap om den judiska minoritetens utsatthet för antisemitism* Hämtad från regeringens webbplats: <https://www.regeringen.se/regeringsuppdrag/2024/04/uppdrag-att-ta-fram-kunskap-om-den-judiska-minoritetens-utsatthet-for-antisemitism/> Hämtad 2024-04-22.

Syre (2023). *Global ökning av antisemitiska och antimuslimska hatbrott i krigets skugga*. Hämtad från Syres webbplats: <https://tidningensyre.se/2023/24-oktober-2023/global-okning-av-antisemitiska-och-antimuslimska-hatbrott-i-krigets-skugga/>. Hämtad 2024-02-29.

The Guardian (2024). *The anti-muslim rhetoric of rightwing politicians is fueling hate crime: I've experienced it myself*. Hämtad från The Guardians webbplats: <https://www.theguardian.com/commentisfree/2024/feb/26/anti-muslim-rightwing-politicians-hate-crime-lee-anderson>. Hämtad 2024-02-29.

## **Brå – kunskapscentrum för rättsväsendet**

Myndigheten Brå verkar för att brottsligheten minskar och tryggheten ökar i samhället. Det gör vi genom att ta fram fakta och sprida kunskap om brottslighet, brottsbekämpning och brottsförebyggande arbete, till i första hand regeringen och myndigheter inom rättsväsendet.

Publikationen finns som pdf på [www.bra.se](http://www.bra.se). På begäran kan Brå ta fram ett alternativt format. Frågor om alternativa format skickas till [tillgangligt@bra.se](mailto:tillgangligt@bra.se)

Vid citat eller användande av tabeller, figurer och diagram ska källan Brå anges. För att återge bilder, fotografier och illustrationer krävs upphovspersonens tillstånd.

urn:nbn:se:bra-1189

© Brottsförebyggande rådet 2024

Brottsförebyggande rådet, Box 1386, 111 93 Stockholm  
Telefon 08-527 58 400, e-post [registrator@bra.se](mailto:registrator@bra.se), [www.bra.se](http://www.bra.se)