

brå

 Sveriges officiella statistik

2025

Anmälda brott

Slutlig statistik

Rapport 2026:9

Brå – kunskapscentrum för rättsväsendet

Myndigheten Brå verkar för att brottsligheten minskar och tryggheten ökar i samhället. Det gör vi genom att ta fram fakta och sprida kunskap om brottslighet, brottsbekämpning och brottsförebyggande arbete, till främst regeringen, rättsväsendets myndigheter och brottsförebyggande aktörer, men även allmänheten.

Publikationen finns som pdf på [bra.se](https://www.bra.se). På begäran kan Brå ta fram ett alternativt format. Frågor om alternativa format skickas till tillgangligt@bra.se

Vid citat eller användande av tabeller, figurer och diagram ska källan Brå anges. För att återge bilder, fotografier och illustrationer krävs upphovspersonens tillstånd.

urn: nbn: se: bra-1333

© Brottsförebyggande rådet 2026
Enheten för rättsstatistik

Omslagsillustration: Susanne Engman

Produktion: Brottsförebyggande rådet, Box 1386, 111 93 Stockholm

Telefon 08-527 58 400, e-post registrator@bra.se, [bra.se](https://www.bra.se)

Denna publikation kan laddas ner från Brås webbplats [bra.se/publikationer](https://www.bra.se/publikationer).

Innehållsförteckning

| | |
|---|----|
| Sammanfattning | 3 |
| Huvudresultat för 2025 | 3 |
| Inledning..... | 6 |
| Tolkning av statistiken | 6 |
| Begrepp och definitioner | 8 |
| Resultat | 10 |
| Utvecklingen av samtliga anmälda brott | 10 |
| Brottsstrukturen | 11 |
| Brottskategoriernas utveckling | 12 |
| Redovisning efter brottskategori och brottstyp | 13 |
| Nya redovisningar 2025 | 47 |
| Beskrivning av statistiken | 48 |
| Statistikens ändamål | 48 |
| Statistikens innehåll | 48 |
| Insamling och bearbetning | 49 |
| Jämförbarhet över tid | 50 |
| Kvalitetsstudier | 54 |
| Bilaga 1. Kvalitetsgranskning av anmälda misshandelsbrott efter relationstyp | 57 |
| Skattade nivåer och utveckling | 58 |

Sammanfattning

Statistiken över anmälda brott omfattar alla händelser som anmälts och registrerats som brott inom rättsväsendet. De anmälda brotten inkluderar även händelser som efter utredning visar sig vara annat än brott. Statistiken är deskriptiv och ger inga djupgående förklaringar till de förändringar som skett under perioden.

Huvudresultat för 2025

I det här avsnittet ges en sammanfattning av huvudresultaten och utvecklingen för det senaste året. Den omfattar samtliga anmälda brott, brott mot person, stöld- och tillgreppsbrott samt några övriga brottskategorier.

Samtliga brott

Under 2025 anmäldes knappt 1,44 miljoner brott, vilket innebar en minskning med 50 156 brott (–3 %) jämfört med året innan. Den brottskategori som minskade mest var stöld- och tillgreppsbrott samtidigt som brott mot person var den kategori som ökade mest under året, och numera utgör den största brottskategorin sett till antal anmälda brott.

Brott mot person

Under 2025 anmäldes 320 046 brott mot person, vilket innebar en ökning med 7 338 brott (+2 %) jämfört med 2024. Misshandelsbrott och sexualbrott utgjorde tillsammans 37 procent av samtliga brott mot person och dessa brottstyper ökade jämfört med 2024.

Misshandelsbrott

Det anmäldes 92 535 misshandelsbrott under 2025, vilket var en ökning med 3 218 brott (+4 %) jämfört med 2024. Antalet anmälda misshandelsbrott som var riktade mot vuxna personer ökade för både kvinnor och män. Även antalet anmälda misshandelsbrott som var riktade mot barn i åldern 0–17 år ökade under 2025. En majoritet (82 %) av misshandelsbrotten mot kvinnor 18 år eller äldre begicks av närstående och andra bekanta gärningspersoner. Motsvarande andel för misshandel mot män var 46 procent. Av de anmälda misshandelsbrotten mot män utgjorde drygt hälften (54 %) misshandel utförd av en obekant samtidigt som motsvarande andel för misshandelsbrott riktade mot kvinnor var betydligt lägre (18 %).

Sexualbrott

Under 2025 anmäldes totalt 10 014 våldtäkter, vilket innebar en minskning med 153 brott (-2 %) jämfört med 2024. Antalet anmälda våldtäkter riktade mot vuxna personer ökade dock både för kvinnor och män under 2025 medan antalet anmälda brott gällande våldtäkt mot barn (0–17 år) minskade. Av de anmälda våldtäktsbrotten riktade mot kvinnor var 38 procent begångna av en närstående i parrelation. Motsvarande andel för våldtäkt mot män var 20 procent.

Det anmäldes 11 056 brott gällande sexuellt ofredande under 2025, vilket innebar en ökning med 931 brott (+9 %). Antalet anmälda brott som gällde sexuellt ofredande mot vuxna ökade oavsett om brottsoffret var av kvinnligt eller manligt kön. Totalt sett ökade också antalet anmälda brott som gällde sexuellt ofredande mot barn (0–17 år) under 2025, även om anmält sexuellt ofredande mot flickor under 15 år minskade.

Stöld- och tillgreppsbrott

Under 2025 anmäldes 305 219 stöld- och tillgreppsbrott, vilket innebar en minskning med 43 332 brott (-12 %) jämfört med året innan.

Inbrottsstölderna minskade mest inom kategorin under 2025, med 11 394 brott (-18 %) till 51 896 anmälda brott. Det anmäldes totalt 8 820 bostadsinbrott under året, vilket var en minskning med 1 607 brott (-15 %) jämfört med 2024.

I jämförelse med 2024 minskade också antalet anmälda personrån totalt sett med drygt 919 brott (-23 %) under 2025, till att omfatta 3 155 anmälda brott. Det användes skjutvapen vid 283 av dessa personrån under 2025, vilket var en minskning jämfört med 2024, då skjutvapen användes vid 356 personrån. Merparten (83 %) av de anmälda personrånen som begicks med skjutvapen var riktade mot vuxna.

Övriga brottskategorier

Under 2025 ökade de anmälda bedrägeribrotten jämför med året innan och omfattade totalt 232 862 brott. Den typ av bedrägeri som ökade mest under året var kortbedrägeri utan fysiskt kort som ökade med 8 867 brott samtidigt som annonsbedrägeri och kortbedrägeri med fysiskt kort var de bedrägerityper som minskade mest, med 3 207 respektive 3 025 anmälda brott.

År 2025 minskad de anmälda narkotikabrotten med 5 155 brott (-4 %) till 125 142 brott jämfört med 2024. Innehav, som utgjorde 57 procent av samtliga narkotikabrott stod för merparten av minskningen. Antalet

anmälda brott gällande eget bruk ökade jämfört med föregående år och utgjorde 36 procent av de anmälda narkotikabrotten under 2025.

Inledning

Statistiken över anmälda brott ger en övergripande bild av ärendinflödet till Polismyndigheten, Åklagarmyndigheten och andra brottsutredande myndigheter. Den visar antalet händelser som har anmälts och registrerats som brott hos dessa myndigheter. Ändamålet med statistiken är att ge en bild av nivå och utveckling gällande de händelser som anmälts och registrerats som brott hos de brottsutredande myndigheterna under den redovisade perioden.

I sammanställningen redovisas de anmälda brotten indelat efter de övergripande brottskategorierna brott mot person (3–7 kap. BrB), stöld- och tillgreppsbrott (8 kap. BrB), bedrägeribrott (9 kap. BrB), skadegörelse (12 kap. BrB), narkotikabrott (narkotikastrafflagen 1968:64) och trafikbrott (lag 1951:649 om straff för vissa trafikbrott) samt efter ett urval enskilda brottstyper inom dessa kategorier. För en fullständig redovisning av samtliga brottstyper hänvisas till tabellerna på statistiksidorna på bra.se.

Redovisningen efter brottskategori och brottstyp baseras på de brottskoder som registreras av polis och andra brottsutredande myndigheter. I huvudsak följer brottskoderna den juridiska indelningen av brott i lagstiftningen. I vissa fall omfattar brottskoderna även information som är mer detaljerad än uppgifter i det lagrum som reglerar brottet.¹ I vissa andra fall är statistiken mindre detaljerad än lagstiftningen, vilket gäller för en stor del av brotten mot den specialstraffrättsliga lagstiftningen.

Tolkning av statistiken

När du tolkar statistiken över anmälda brott, tänk på följande:

Anmäld brottslighet

Statistiken visar antalet anmälda brott och inte det totala antalet faktiskt begångna brott i samhället. Hur stor andel av de begångna brotten som anmäls varierar beroende på brottstyp och över tid, och endast för enstaka brottstyper kan anmälningsstatistiken antas ge en ungefärlig bild av hur många brott som verkligen begås.

¹ Det gäller till exempel redovisningen av anmäld våldtäkt, som bland annat inkluderar information om ålder och kön på brottsoffret samt typ av relation mellan brottsoffer och gärningsperson.

Anmälda fall av dödligt våld

Det faktiska antalet brott är för de flesta brottstyper högre än det antal anmälda brott som redovisas i statistiken. Ett undantag är anmälda fall av dödligt våld, där det faktiska antalet brott är lägre än antalet anmälda brott. Det beror på att alla händelser med dödlig utgång som behöver utredas anmäls, för att klargöra om ett mord eller dråp har begåtts eller inte.

Anmälningsbenägenheten

Benägenheten att anmäla brott kan förändras över tid, till exempel på grund av förändrade attityder i samhället eller ändrade försäkringsvillkor. Det innebär att det för många brottstyper är svårt att utifrån de anmälda brotten avgöra om brottsligheten i samhället ökar eller minskar.

Kontroll- och spaningsbrott

Inom vissa brottstyper, såsom narkotika- och trafikbrott, beror antalet anmälda brott till stor del på polisens och andra myndigheters kontroll- och spaningsinsatser. Om insatserna förändras påverkar det oftast antalet anmälda brott.

Lagstiftningsförändringar

Förändringar i lagstiftningen kan också påverka hur många brott som anmäls. Det gäller både när beteenden som tidigare varit lagliga kriminaliseras (helt ny lagstiftning såväl som utvidgningar av befintlig lagstiftning) och när beteenden som tidigare varit brott inte längre anses straffbara.

Stora ärenden

Enstaka stora ärenden med många brott kan skapa problem vid jämförelser över tid, liksom osäkerhet om en förändring är generell eller härrör från ett och samma ärende. Stora ärenden är ovanliga, men bör beaktas vid tolkning av statistiken. Se avsnittet Jämförbarhet över tid.

Begrepp och definitioner

I statistiken över anmälda brott används i huvudsak följande begrepp:

Anmälda brott är händelser som anmälts och registrerats som brott (där fängelse ingår i straffskalan) hos de brottsutredande myndigheterna. Ett brott registreras för varje enskild lagöverträdelse. De anmälda brotten inkluderar även händelser som efter utredning visar sig vara annat än brott.

Brottskategori är den grövre indelning som de anmälda brotten redovisas i. Det rör sig om sex övergripande kategorier:

- brott mot person (3–7 kap. BrB)
- stöld- och tillgreppsbrott (8 kap. BrB)
- bedrägeribrott (9 kap. BrB)
- skadegörelsebrott (12 kap. BrB)
- brott mot trafikbrottslagen
- brott mot narkotikastrafflagen

Brottstyp är den typ av brott som har anmälts. Observationsvariabeln är den senast registrerade brottskoden för brottet vid statistikens framställning.

Relation anges för vissa brott mot person och avser relationen mellan offret och gärningspersonen vid brottstillfället och delas in i följande relationstyper:

- Är eller har varit närstående genom parrelation: maka/make, sambo, särbo eller flickvän/pojkvän.
- Är eller har varit närstående genom släktskap/familj: blodsband, adoption eller annat släktskap, exempelvis genom släktings parrelation.
- Är eller har varit bekanta genom annan sorts relation: annan relation än närstående genom parrelation eller släktskap/familj. Exempelvis vänskap, samma vänkrets, kollegor, lärare–elev, läkare–patient eller annan relation där offret och gärningspersonen känner varandra till mer än bara namn och utseende.
- Obekanta: helt obekanta eller endast bekanta med varandra till namn eller utseende.

Ålder avser offrets ålder vid tidpunkten för brottet, och hämtas från den registrerade brottskoden.

Kön avser offrets juridiska kön vid tidpunkten för brottet, och hämtas från den registrerade brottskoden. För en mer detaljerad beskrivning av statistiken, se avsnittet Beskrivning av statistiken.

Resultat

I den här sammanställningen redovisas huvudresultaten för statistiken över anmälda brott 2025.² Inledningsvis redovisas nivå och utveckling för det totala antalet anmälda brott. Därefter redovisas brottsstrukturen och utvecklingen för sex övergripande brottskategorier. Sedan görs en mer detaljerad redovisning av nivå och utveckling för var och en av brottskategorierna samt för några av de mer allvarliga och i statistiksammanhang mest efterfrågade brottstyperna.

De anmälda brotternas utveckling redovisas genomgående för det senaste året och för den senaste tioårsperioden³. För brottskategorin brott mot person redovisas resultaten även efter brottsoffrens kön och ålder, och för vissa brottstyper även typ av relation mellan brottsoffer och gärningsperson.

För regionala resultat, eller andra mer detaljerade resultat än de som redovisas här, se de grundtabeller som finns på statistiksidorna på [bra.se](https://www.bra.se).

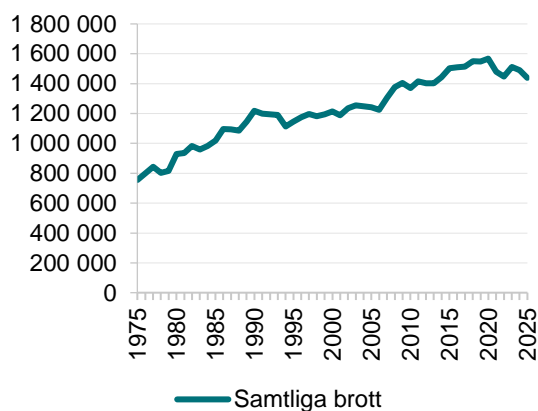
Utvecklingen av samtliga anmälda brott

Under 2025 anmäldes knappt 1,44 miljoner brott till Polismyndigheten, Tullverket eller Åklagarmyndigheten, vilket innebar en minskning med 50 156 brott (–3 %) jämfört med 2024. Vid jämförelse med 2016 anmäldes det 71 034 färre brott (–5 %) under 2025. Antalet anmälda brott har sedan 1975 fluktuerat kring en i överlag uppåtgående trend. Ökningstakten var starkast fram till 1990-talet. Därefter var ökningstakten svagare fram till mitten av 2000-talet, för att sedan återigen öka i starkare takt fram till 2020. Under 2021 och 2022 minskade de anmälda brotten för att därefter öka något 2023, och återigen minska 2024 och 2025.

² Procenttal i text och tabeller är avrundade till heltal, så till exempel avrundas 12,2 procent till 12 procent och 10,6 procent till 11 procent. Alla beräkningar samt uppgifter som utgör underlag till figurer baseras dock på siffror som inte är avrundade. För exakta procentuppgifter, se de grundtabeller som finns på statistiksidorna på [bra.se](https://www.bra.se).

³ För pandemins eventuella konsekvenser på de anmälda brotternas utveckling hänvisas till Brås särskilda genomgångar av statistiken som publicerades under pandemin, på Brås webbplats [bra.se](https://www.bra.se).

Figur 1. Det totala antalet anmälda brott, åren 1975–2025.



Brottsstrukturen

Av samtliga anmälda brott 2025 utgjorde brotten mot person 22 procent, stöld- och tillgreppsbrotten 21 procent, bedrägeribrotten 16 procent och skadegörelsebrotten 12 procent.

Den senaste tioårsperioden (2016–2025) utmärks främst av att stöldbrotten blivit en mindre andel av samtliga anmälda brott, en minskning från 33 till 21 procent. Andelen brott mot person var 4 procentenheter större under 2025 än 2016. Bedrägeribrottens och narkotikabrottens andel av samtliga anmälda brott under 2025 var vid samma jämförelse 3 procentenheter större. Skadegörelsebrotten och trafikbrottens andel var 1 procentenhet mindre vid jämförelse med 2016.⁴

⁴ Talen redovisas avrundade, men differensen räknas utifrån tal med decimaler. Det kan illustreras av beräkningen $5,61 - 6,48 = -0,9$ som vid avrundning blir: $6 - 6 = -1$.

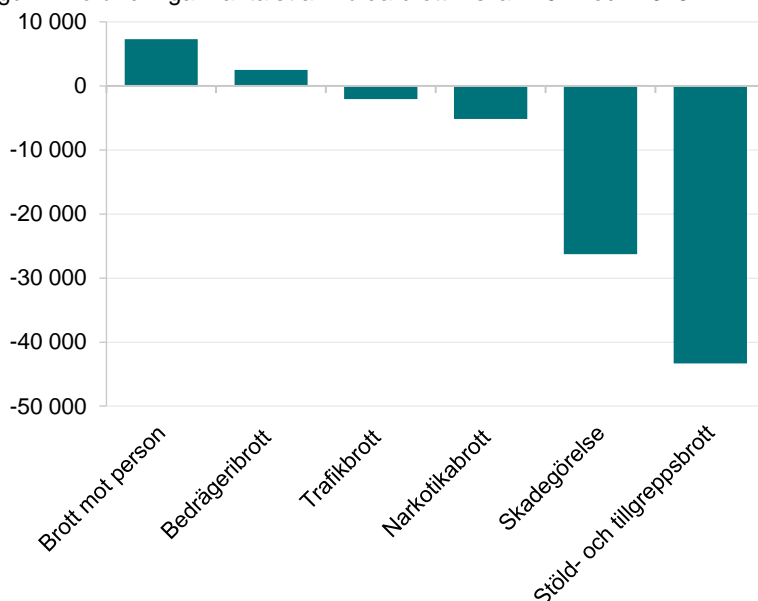
Tabell 1. Brottskategorier i procent av samtliga anmälda brott samt skillnad i procentenheter år 2025 jämfört med 2016.

| Brottskategorier | Andel av samtliga anmälda brott 2016 | Andel av samtliga anmälda brott 2025 | Skillnad i procentenheter |
|---------------------------|--------------------------------------|--------------------------------------|---------------------------|
| Brott mot person | 18 % | 22 % | +4 |
| Stöld- och tillgrepsbrott | 33 % | 21 % | -12 |
| Bedrägeribrott | 14 % | 16 % | +3 |
| Skadegörelsebrott | 13 % | 12 % | -1 |
| Trafikbrott | 5 % | 4 % | -1 |
| Narkotikabrott | 6 % | 9 % | +3 |

Brottskategoriernas utveckling

Statistiken redovisas efter sex övergripande brottskategorier och för ett urval av enskilda brottstyper inom dessa kategorier. Två av de övergripande kategorierna ökade i antal anmälda brott 2025, medan resterande kategorier minskade jämfört med 2024.

Figur 2. Förändringar i antalet anmälda brott mellan 2024 och 2025.



Brott mot person var den övergripande brottskategori som ökade mest i antal anmälda brott under 2025. Kategorin ökade med 7 338 anmälda brott (+2 %) jämfört med 2024. De brottstyper som ökade mest inom kategorin var ofredande som ökade med 3 541 brott (+6 %) och misshandel som ökade med 3 218 brott (+4 %).

Antalet bedrägeribrott ökade med 2 532 brott (+1 %) jämfört med 2024 till totalt 232 862 anmälda bedrägeribrott. En av de brottstyper som ökade mest var kortbedrägeri utan fysiskt kort, som ökade med 8 867 brott (+10 %).

Trafikbrotten minskade med 2 029 brott (-3 %) jämfört med 2024. Den brottstyp som minskade mest inom kategorin trafikbrott var olovlig körning, som minskade med 1 387 anmälda brott (-8 %).

Narkotikabrott minskade med 5 155 brott (-4 %) jämfört med 2024. Den brottstyp inom kategorin som minskade mest var innehav som minskade med 5 943 brott (-8 %).

Skadegörelsebrott⁵ minskade med 26 244 brott (-13 %) jämfört med 2024. Den brottstyp inom kategorin som minskade mest var klotter mot kollektivtrafik som minskade med 16 025 brott (-42 %).

Den brottskategori som minskade mest i jämförelse med föregående år var stöld- och tillgreppsbrott som minskade med 43 332 brott (-12 %). Några av de brottstyper som minskade mest inom kategorin var cykelstöld samt stöld ur och från motordrivna fordon som minskade med 8 348 (-15 %) respektive 5 781 brott (-17 %).

Tabell 2. Förändringar i antal och andel anmälda brott mellan 2024 och 2025 inom sju brottskategorier. Förändringarna i procent redovisas med avrundade tal.

| Brottstyp | Totalt antal | Förändring antal | Procent |
|-----------------------------------|--------------|------------------|---------|
| Samtliga brott | 1 439 163 | -50 156 | -3 % |
| Brott mot person | 320 046 | 7 338 | +2 % |
| Stöld- och tillgreppsbrott | 305 219 | -43 332 | -12 % |
| Bedrägeribrott | 232 862 | 2 532 | +1 % |
| Skadegörelse | 172 735 | -26 244 | -13 % |
| Trafikbrott | 61 519 | -2 029 | -3 % |
| Narkotikabrott | 125 142 | -5 155 | -4 % |

Redovisning efter brottskategori och brottstyp

Nedan följer en redovisning av de anmälda brotternas nivå och utveckling under de senaste tio åren, uppdelade per brottskategorier och med fokus på några av de mer allvarliga och i statistiksammanhang mest efterfrågade brottstyperna.

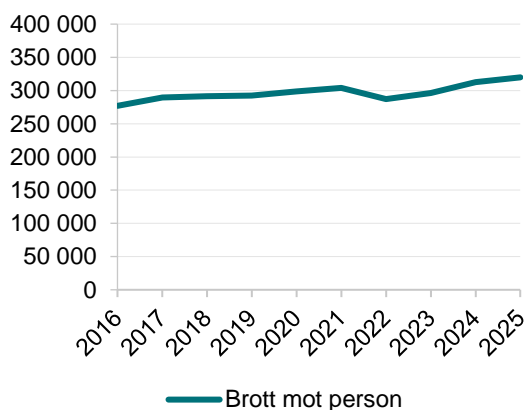
⁵ Det är vanligt att stora mängder anmälda skadegörelsebrott registreras vid ett och samma tillfälle. Brotten kan i dessa fall härröra från tidigare år. Mängden skadegörelsebrott som registreras varierar därför beroende på berörda aktörers rutiner vid rapportering och registrering av brotten.

Brott mot person

Kategorin brott mot person avser brott som regleras i 3–7 kap. BrB. Kategorin omfattar bland annat misshandel, ofredande och olaga hot, som 2025 var de brottstyper som stod för flest anmälningar (sammanlagt 65 procent) av de anmälda brotten mot person. Övriga brottstyper i kategorin är bland annat dödligt våld, vållande till annans död eller till kroppsskada, sexualbrott, grov fridskränkning, grov kvinnofridskränkning, olaga förföljelse, egenmäktighet med barn och olaga identitetsanvändning. I det här avsnittet beskrivs nivå och utveckling för kategorin brott mot person och för några av de allvarigare brottstyper som ingår i kategorin. Statistik över dödligt våld finns i statistikrapporten [Konstaterade fall av dödligt våld](#).

Antalet anmälda brott mot person 2025 motsvarade 22 procent av samtliga anmälda brott under året. Det rörde sig om 320 046 brott mot person, vilket var en ökning med 7 338 brott (+2 %) jämfört med 2024. De brottstyper som ökade mest var ofredande som ökade med 3 541 brott (+6 %) och misshandel som ökade med 3 218 brott (+4 %). Den brottstyp inom kategorin som minskade mest var olovlig identitetsanvändning, som minskade med 2 322 brott (–13 %). Sett i ett tioårsperspektiv har utvecklingen för brottskategorin varit uppåtgående fram till och med 2021 för att sedan minska något 2022 och därefter öka igen. Vid jämförelse med 2016 anmäldes det 43 034 fler (+15 %) brott mot person under 2025.

Figur 3. Antal anmälda brott mot person, åren 2016–2025.



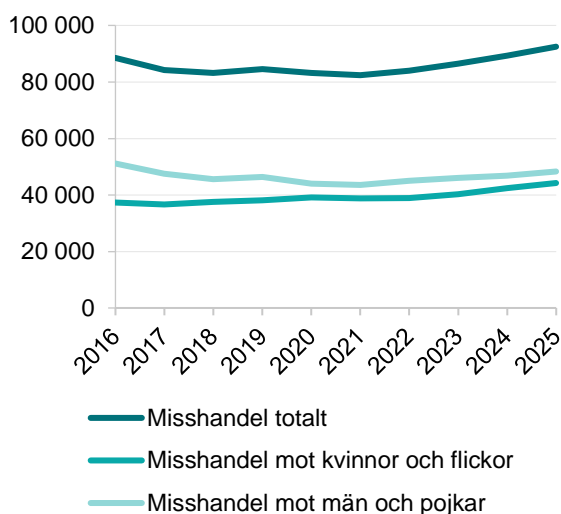
Inom kategorin brott mot person redovisas många av brottstyperna uppdelade efter brottsoffrets kön (Se Klassificering av brott, som finns på Brås webbplats, [bra.se](#)). Av de brott mot person som är uppdelade efter könstillhörighet var 55 procent riktade mot kvinnor eller flickor och 45 procent mot män eller pojkar 2025.

Misshandel

Totalt anmäldes 92 535 misshandelsbrott 2025, vilket innebar en ökning med 3 218 brott (+4 %) jämfört med 2024. Under den senaste tioårsperioden har antalet anmälda misshandelsbrott varierat mellan 82 391 och 92 535 brott, och den lägsta nivån uppmättes 2021. År 2025 var antalet anmälda misshandelsbrott 3 959 brott fler (+4 %) jämfört med 2016.

Utvecklingen över tid ser olika ut beroende på om de anmälda misshandelsbrotten riktades mot kvinnor och flickor eller mot män och pojkar. Antalet anmälda misshandelsbrott mot kvinnor och flickor uppgick till 44 235 brott 2025, vilket innebar en ökning med 1 800 brott (+4 %) jämfört med 2024, och en ökning med 6 825 brott (+18 %) jämfört med 2016. Antalet misshandelsbrott mot män och pojkar uppgick under året till 48 300 brott, vilket innebar en ökning med 1 418 brott (+3 %) jämfört med 2024, och en minskning med 2 866 brott (-6 %) jämfört med 2016.

Figur 4. Antalet anmälda misshandelsbrott totalt samt mot kvinnor eller flickor respektive män eller pojkar, åren 2016–2025.



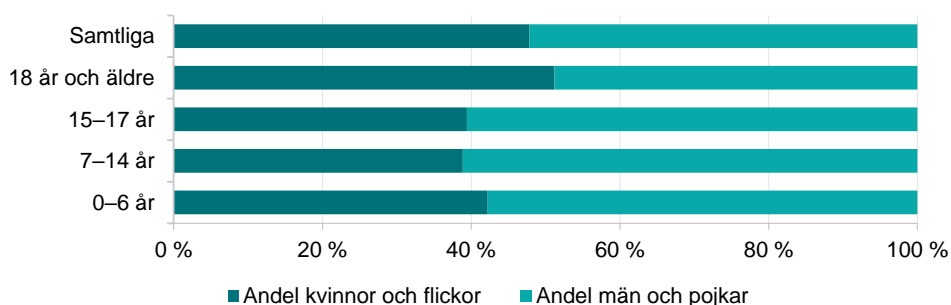
Av de misshandelsbrott som anmäldes 2025 var merparten, 71 procent, brott riktade mot vuxna, 8 procent var brott mot barn i åldern 15–17 år, 17 procent var brott mot barn i åldern 7–14 år och 4 procent var brott mot barn i åldern 0–6 år. Åldersfördelningen följde samma mönster oavsett om brottsoffret var av kvinnligt eller manligt kön.

Tabell 3. Antal och andel, i procent, misshandelsbrott per åldersgrupp dels totalt, dels mot kvinnor eller flickor respektive män eller pojkar, 2025.

| Ålder | Samtliga | | Kvinnor och flickor | | Män och pojkar | |
|-----------------|----------|-------|---------------------|-------|----------------|-------|
| | Antal | Andel | Antal | Andel | Antal | Andel |
| 0–6 år | 4 126 | 4 % | 1 742 | 4 % | 2 384 | 5 % |
| 7–14 år | 15 685 | 17 % | 6 099 | 14 % | 9 586 | 20 % |
| 15–17 år | 7 181 | 8 % | 2 830 | 6 % | 4 351 | 9 % |
| 18 år och äldre | 65 543 | 71 % | 33 564 | 76 % | 31 979 | 66 % |
| Samtliga | 92 535 | 100 % | 44 235 | 100 % | 48 300 | 100 % |

Av samtliga anmälda misshandelsbrott 2025 var 48 procent brott mot kvinnor eller flickor och 52 procent brott mot män eller pojkar. Könsfördelningen var relativt likartad i de olika åldersgrupperna, dock något jämnare bland vuxna.

Figur 5. Anmälda misshandelsbrott fördelat på brottsoffrets könstillhörighet inom olika åldersgrupper, 2025.

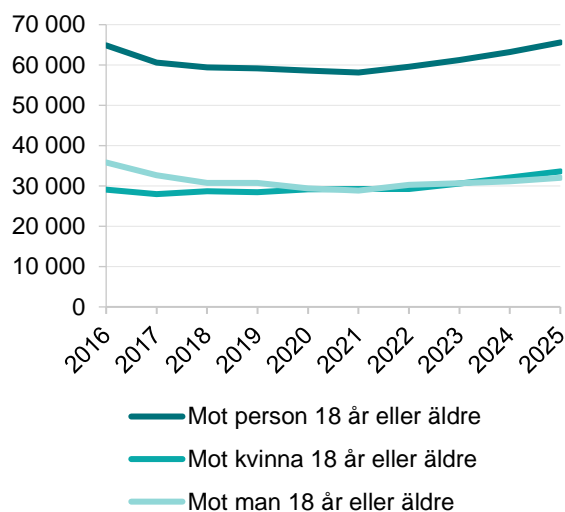


Misshandel mot vuxna

Under 2025 anmäldes totalt 65 543 misshandelsbrott mot vuxna (18 år eller äldre), vilket var 2 315 brott (+4 %) fler än 2024. Av dessa var 51 procent riktade mot kvinnor och 49 procent riktade mot män. Antalet anmälda misshandelsbrott mot kvinnor uppgick till totalt 33 564 brott, vilket var en ökning med 1 503 brott (+5 %) jämfört med 2024. Antalet anmälda misshandelsbrott mot män uppgick till 31 979 brott, vilket innebar en ökning med 812 brott (+3 %) jämfört med 2024.

Jämfört med 2016 anmäldes totalt 697 fler misshandelsbrott (+1 %) mot vuxna personer 2025. Över perioden skiljer det sig dock åt mellan könen. De anmälda misshandelsbrotten mot kvinnor var 4 517 brott fler (+16 %), medan de anmälda misshandelsbrotten mot män var 3 820 brott färre (–11 %) jämfört med 2016.

Figur 6. Antalet anmälda misshandelsbrott mot vuxna totalt, mot kvinnor respektive män, 18 år eller äldre, åren 2016–2025.



Misshandelsbrotten mot vuxna indelas efter relationen mellan brottsoffret och gärningspersonen. Den 1 januari 2019 infördes en indelning i fyra relationstyper: närstående genom parrelation; närstående genom släktskap eller familj; annan sorts relation eller bekantskap; obekant med offret.

Resultaten från en kvalitetsgranskning⁶ av anmälda misshandelsbrott visar att det finns brister i registreringen av anmälda misshandelsbrott efter typ av relation. Statistiken på den lägsta detaljnivån är således behäftad med osäkerhet. Av den anledningen redovisas inte anmälda misshandelsbrott på den detaljerade nivån efter relationstyp, utan efter relationen mellan brottsoffret och gärningspersonen som bekant eller obekant.

Relationstypen bekant omfattar samtliga tre relationstyper: närstående genom parrelation, närstående genom släktskap eller familj och annan sorts relation.

För anmälda misshandelsbrott mot vuxna kvinnor 2025 var det vanligast att brottet begicks av en för brottsoffret bekant person, vilket utgjorde 82 procent av de anmälda misshandelsbrotten mot kvinnor. Andelen anmälda misshandelsbrott som begicks mot kvinnor av en obekant person var 18 procent, och av dessa skedde ungefär hälften (48 %) utomhus. För de anmälda misshandelsbrotten mot män 2025 var den vanligaste relationstypen obekant person (54 %), och av dessa brott skedde de flesta utomhus (69 %).

⁶ Kvalitetsstudien i sin helhet finns på Brås webbplats [Kvalitetsgranskning av anmälda misshandelsbrott efter relationstyp 2019–2021](#).

Tabell 4. Misshandelsbrott totalt, kön och ålder efter relation mellan brottsoffer och gärningsperson, 2025.

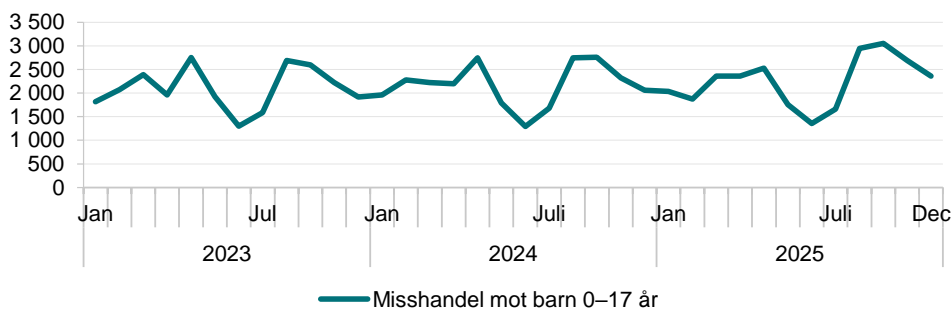
| Relation mellan offer och gärningsperson | Mot person 18 år eller äldre | Mot person 18 år eller äldre | Mot kvinna 18 år eller äldre | Mot kvinna 18 år eller äldre | Mot män 18 år eller äldre | Mot män 18 år eller äldre |
|--|------------------------------|------------------------------|------------------------------|------------------------------|---------------------------|---------------------------|
| | Antal | Andel (%) | Antal | Andel (%) | Antal | Andel (%) |
| Bekant med offret | 42 108 | 64 % | 27 541 | 82 % | 14 567 | 46 % |
| Obekant med offret | 23 435 | 36 % | 6 023 | 18 % | 17 412 | 54 % |
| Totalt | 65 543 | 100 % | 33 564 | 100 % | 31 979 | 100 % |

Misshandel mot barn

År 2025 anmäldes sammantaget 26 992 misshandelsbrott mot barn under 18 år, vilket motsvarar 29 procent av alla anmälda misshandelsbrott. Totalt sett ökade antalet anmälda misshandelsbrott mot barn med 903 brott (+3 %) mellan 2024 och 2025. Jämfört med 2016 anmäldes 3 262 fler misshandelsbrott (+14 %) mot barn 2025.

Misshandelsbrotten mot barn anmäls i hög grad av förskola och skola, vilket märks i statistiken på så sätt att färre brott anmäls under somrarna, samt även till viss del under julloven, än under skolterminerna. Mellan terminerna förekommer mindre kontakt mellan barn och skolpersonal och därmed färre möjligheter för skolpersonalen att uppmärksamma och anmäla brott. Dessutom har elever sinsemellan mindre fysisk kontakt under skolloven vilket kan resultera i att färre misshandelsbrott sker.

Figur 7. Antal anmälda misshandelsbrott mot personer under 18 år, månadsvis, 2023–2025.



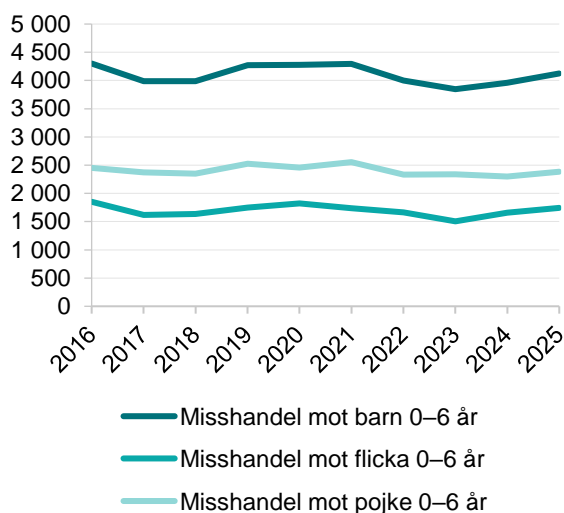
Nedan redovisas misshandel mot barn efter tre åldersgrupper: 0–6 år, 7–14 år och 15–17 år.

Misshandel mot barn i åldern 0–6 år

Under 2025 anmäldes 4 126 misshandelsbrott mot barn i åldern 0–6 år, vilket var 168 brott fler (+4 %) jämfört med 2024, och 174 brott färre (–4 %) jämfört med 2016. Av de anmälda misshandelsbrotten var 42 procent brott mot flickor (1 742 brott) och 58 procent brott mot pojkar (2 384 brott). Misshandelsbrotten mot flickor ökade med 83 brott (+5 %)

och anmäld misshandel mot pojkar ökade med 85 brott (+4 %) jämfört med 2024.

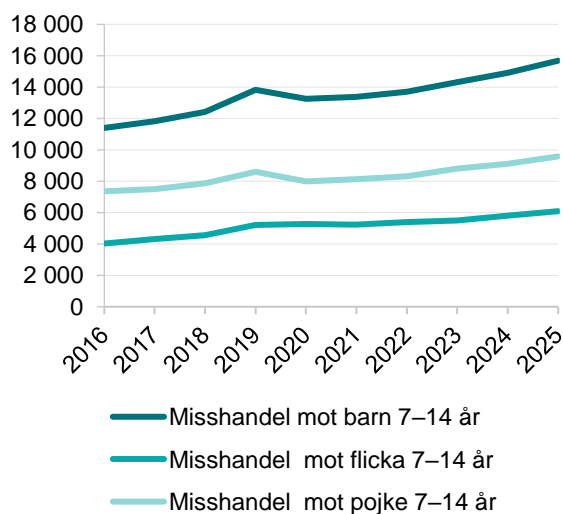
Figur 8. Antalet anmälda misshandelsbrott mot barn 0–6 år totalt, mot flickor respektive pojkar 0–6 år, åren 2016–2025.



Misshandel mot barn i åldern 7–14 år

Utvecklingen för misshandel mot barn i åldern 7–14 år har under den senaste tioårsperioden uppvisat en tydlig uppåtgående trend. Under 2025 anmäldes 15 685 misshandelsbrott mot barn i åldern 7–14 år, vilket innebar en ökning med 761 brott (+5 %) jämfört med 2024 och en ökning med 4 289 anmälda brott (+38 %) jämfört med 2016. Av de anmälda misshandelsbrotten var 39 procent (6 099 brott) riktade mot flickor, och 61 procent (9 586 brott) riktade mot pojkar. Misshandelsbrotten mot flickor ökade med 286 brott (+5 %) och brotten mot pojkar ökade med 475 brott (+5 %) jämfört med 2024.

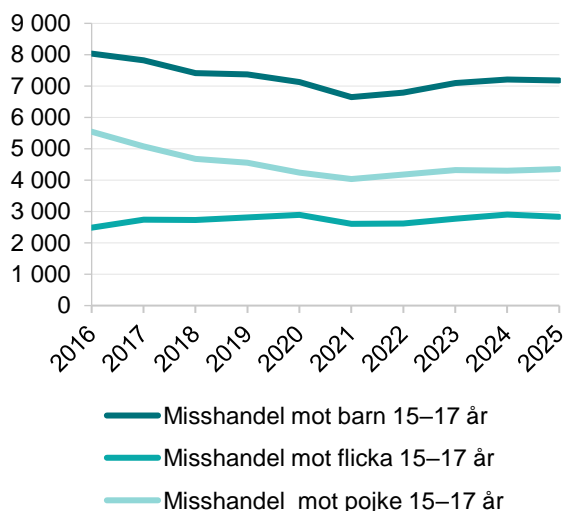
Figur 9. Antalet anmälda misshandelsbrott mot barn 7–14 år totalt, mot flickor respektive pojkar 7–14 år, åren 2016–2025.



Misshandel mot barn i åldern 15–17 år

Antalet anmälda misshandelsbrott mot barn i åldern 15–17 år minskade under 2025 med 26 brott (± 0 %) jämfört med 2024. Av totalt 7 181 anmälda misshandelsbrott var 39 procent riktade mot flickor (2 830 brott) och 61 procent mot pojkar (4 351 brott). Misshandelsbrotten mot flickor minskade med 72 brott (-2 %), och brotten mot pojkar ökade med 46 brott ($+1$ %). Under den senaste tioårsperioden minskade de anmälda misshandelsbrotten mot barn i åldern 15–17 år fram till 2021 för att sedan öka fram till 2024 och återigen minska under 2025. Jämfört med 2016 var misshandelsbrotten mot barn i åldern 15–17 år 853 brott färre 2025 (-11 %).

Figur 10. Antalet anmälda misshandelsbrott mot barn 15–17 år totalt, mot flickor respektive pojkar 15–17 år, åren 2016–2025.



Grov fridskränkning och grov kvinnofridskränkning

Grov fridskränkning och grov kvinnofridskränkning kan bestå av flera olika brottstyper, som var och en utgjort ett led i en upprepad kränkning av personens integritet och varit ägnade åt att allvarligt skada personens självkänsla. Båda rubriceringarna om fridskränkning innebär att brotten ska begås av en till offret närstående eller tidigare närstående person. För att rubriceras som grov kvinnofridskränkning ska brotten begås av en man mot en kvinna som han bor eller har bott tillsammans med under äktenskapsliknande former.

Grov fridskränkning

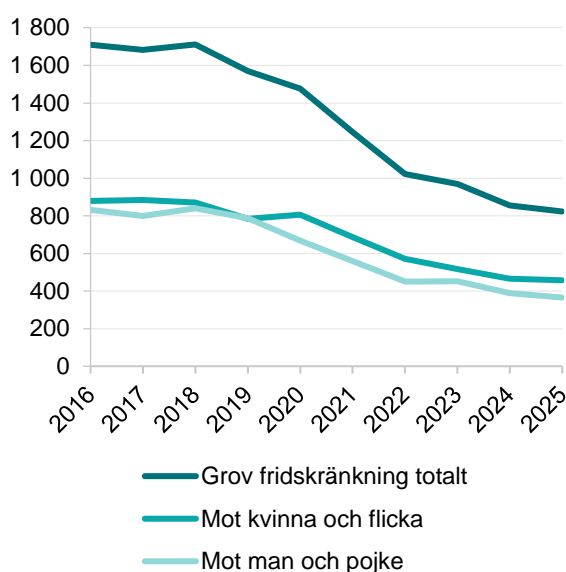
Antalet anmälda brott gällande grov fridskränkning minskade 2025 jämfört med 2024, med 32 brott (-4 %) till 823 brott. Jämfört med 2016 har antalet anmälda brott avseende grov fridskränkning minskat med 887 brott (-52 %). Antalet anmälda grova fridskränkingsbrott har varit tydligt nedåtgående under den senaste tioårsperioden.

Eftersom fridskränkingsbrotten omfattar flera brott och kan bestå av flera olika brottstyper såsom misshandel, olaga hot och hemfridsbrott, som sammantaget ingår i en upprepad kränkning, är utvecklingen av de anmälda fridskränkingsbrotten beroende av polisens och åklagarnas hantering av dessa brott. I likhet med kvinnofridskränkning (se avsnittet grov kvinnofridskränkning) registrerades sannolikt de olika gärningarna som grov fridskränkning vid anmälningstillfället under inledningen av den studerade tioårsperioden, medan de olika gärningarna under den senare

delen av perioden i högre grad registrerades enligt de underliggande brotten.

Jämfört med 2024 har de anmälda brotten om grov fridskränkning mot kvinnor och flickor minskat med 8 brott (-2 %), och med 24 brott (-6 %) mot män och pojkar.

Figur 11. Antalet anmälda brott gällande grov fridskränkning totalt, mot kvinnor eller flickor respektive mot män eller pojkar, åren 2016–2025.



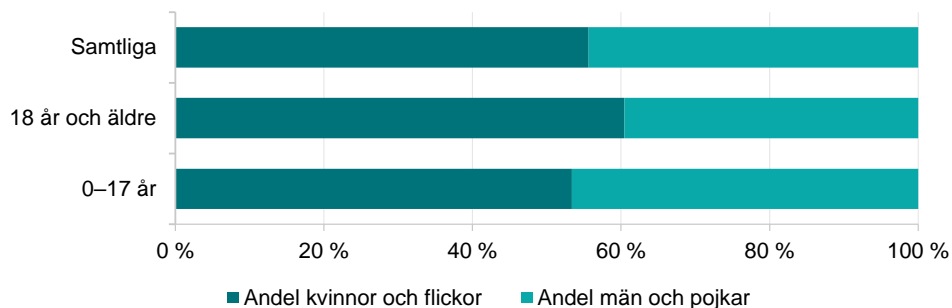
Under 2025 anmäldes något fler grova fridskränkingsbrott riktade mot kvinnor eller flickor än mot män eller pojkar (458 respektive 365 brott). Av de anmälda brotten om grov fridskränkning var majoriteten (68 %) brott mot barn (0–17 år) och 32 procent avsåg brott mot vuxna. Åldersfördelningen följde ett likartat mönster oavsett om brottsoffret var av kvinnligt eller manligt kön.

Tabell 5. Antal och andel i procent, anmälda brott gällande grov fridskränkning per åldersgrupp totalt, mot kvinnor och flickor respektive män och pojkar, 2025.

| Ålder | Samtliga Antal | Samtliga Andel | Kvinnor och flickor Antal | Kvinnor och flickor Andel | Män och pojkar Antal | Män och pojkar Andel |
|-----------------|----------------|----------------|---------------------------|---------------------------|----------------------|----------------------|
| 0–17 år | 560 | 68 % | 299 | 65 % | 261 | 72 % |
| 18 år och äldre | 263 | 32 % | 159 | 35 % | 104 | 28 % |
| Samtliga | 823 | 100 % | 458 | 100 % | 365 | 100 % |

Könsfördelningen var jämn för barn (0–17 år), medan det var en något större andel utsatta kvinnor än män i de anmälda fridskränkingsbrotten mot vuxna.

Figur 12. Anmälda brott om grov fridskränkning uppdelat på vuxna och barn, fördelat på brottsoffrets kön, 2025.

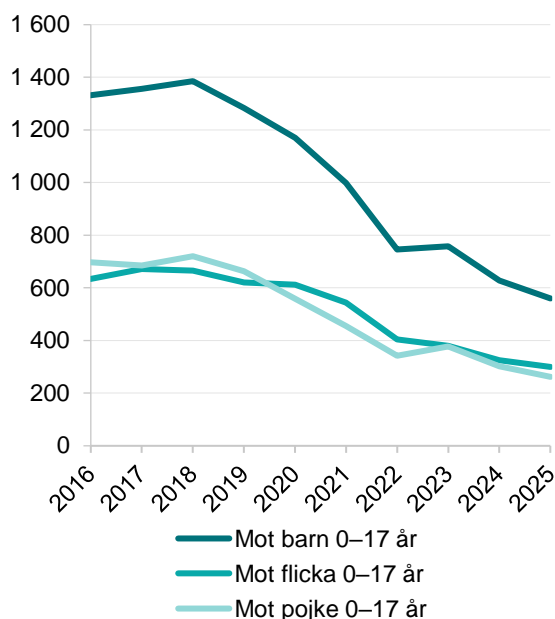


Grov fridskränkning mot barn

Av de anmälda grova fridskränkningarna 2025 var 68 procent riktade mot barn (0-17 år). Det rörde sig om totalt 560 brott, vilket var en minskning med 11 procent jämfört med 2024. Antalet anmälda brott gällande grov fridskränkning mot flickor minskade med 26 brott (-8 %) till 299 brott, och med 41 brott (-14 %) till 261 anmälda brott riktade mot pojkar.

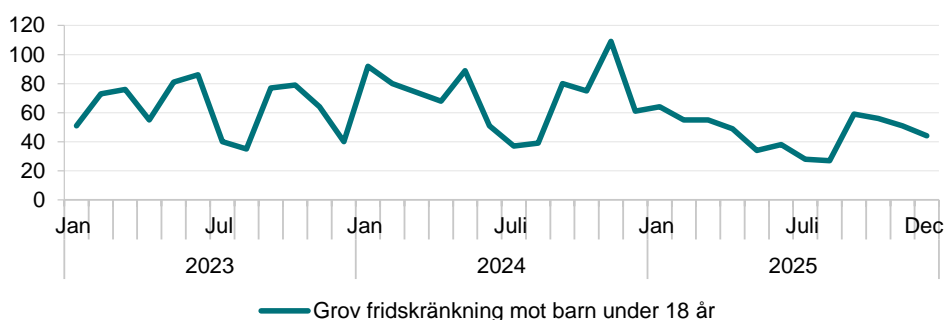
Jämfört med 2016 var antalet anmälda brott om grov fridskränkning mot barn 771 brott färre (-58 %) 2025. De anmälda grova fridskränkningsbrotten som var riktade mot flickor var 335 brott färre (-53 %) och de som var riktade mot pojkar 436 brott färre (-63 %).

Figur 13. Antalet anmälda brott gällande grov fridskränkning mot barn 0–17 år totalt och mot flickor respektive pojkar 0–17 år, åren 2016–2025.



Av de anmälda brotten gällande grov fridskränkning mot barn 2025 var 53 procent riktade mot flickor och 47 procent mot pojkar. Liksom misshandel mot barn anmäls grov fridskränkning mot barn i högre grad under skolterminerna än under sommarmånaderna och julloven.

Figur 14. Antal anmälda brott gällande grov fridskränkning mot barn (0–17 år) månadsvis, 2023–2025.

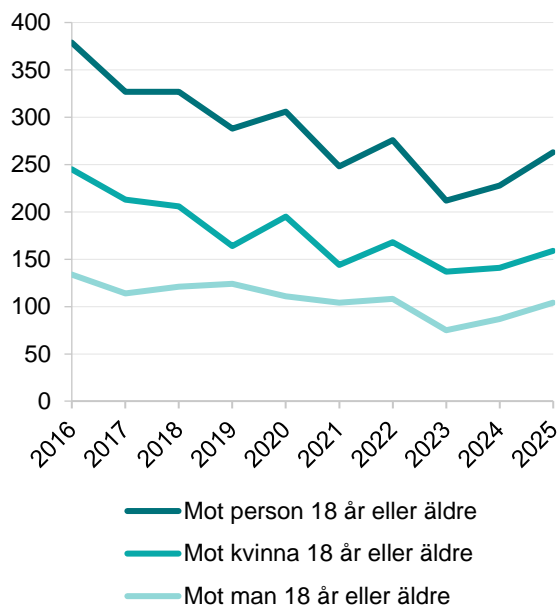


Grov fridskränkning mot vuxna

Under 2025 uppgick antalet anmälda grova fridskränkingsbrott mot vuxna (18 år eller äldre) till totalt 263 brott, vilket var 35 brott fler (+15 %) jämfört med 2024. Av dessa var 159 brott riktade mot kvinnor, vilket jämfört med 2024 var 18 brott fler (+13 %). De anmälda brotten om grov fridskränkning mot män var totalt 104 brott, vilket var 17 brott fler (+20 %) i jämförelse med 2024.

Jämfört med 2016 var de anmälda brotten gällande grov fridskränkning mot vuxna 116 brott färre (-31 %) 2025. De anmälda brotten gällande grov fridskränkning riktade mot kvinnor var 86 brott färre (-35 %), och mot män 30 brott färre (-22 %) vid jämförelse med 2016.

Figur 15. Antalet anmälda grova fridskränkingsbrott mot vuxna totalt, mot kvinnor respektive män 18 år eller äldre, åren 2016–2025.



Av de anmälda brotten gällande grov fridskränkning mot vuxna 2025 var 60 procent riktade mot kvinnor och 40 procent mot män.

Anmälda brott gällande grov fridskränkning mot vuxna indelas sedan 2019 efter två typer av relation mellan brottsoffret och gärningspersonen: närstående genom parrelation och närstående genom släktskap eller familjerelation. Den vanligaste typen av relation mellan brottsoffer och gärningsperson vid grova fridskränkingsbrott är en närstående parrelation. Det var fallet i 76 procent av de anmälda brotten gällande grov fridskränkning 2025. Detsamma gällde i 76 procent av dessa brott mot kvinnor och i 77 procent av dessa brott mot män.

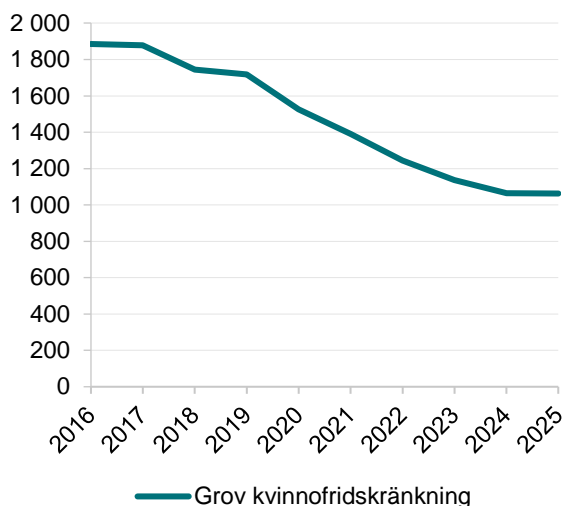
Tabell 6. Grov fridskränkning fördelat på kön och ålder samt relation mellan brottsoffer och gärningsperson, 2025.

| Relation mellan offer och gärningsperson | Mot person 18 år eller äldre Antal | Mot person 18 år eller äldre Andel (%) | Mot kvinna 18 år eller äldre Antal | Mot kvinna 18 år eller äldre Andel (%) | Mot män 18 år eller äldre Antal | Mot män 18 år eller äldre Andel (%) |
|--|---------------------------------------|---|---------------------------------------|---|------------------------------------|--|
| Närstående genom parrelation | 201 | 76 % | 121 | 76 % | 80 | 77 % |
| Närstående genom släktskap/familj | 62 | 24 % | 38 | 24 % | 24 | 23 % |
| Totalt | 263 | 100 % | 159 | 100 % | 104 | 100 % |

Grov kvinnofridskränkning

År 2025 anmäldes 1 062 grova kvinnofridskränkningarsbrott, vilket var 2 brott färre (± 0 %) än 2024, och innebar en minskning med 824 brott (-44 %) jämfört med 2016.

Figur 16. Antalet anmälda brott gällande grov kvinnofridskränkning totalt, åren 2016–2025.



Kvinnofridskränkningarsbrottens utveckling har påverkats av förändringar i polisens och åklagarnas hantering och registreringsrutiner vid anmälan, på så sätt att de underliggande brotten mer sällan numer registreras som grov kvinnofridskränkning. Överflyttningen av registrering av kvinnofridskränkning till de underliggande brotten har medfört en minskning av antalet anmälda brott om grov kvinnofridskränkning.

Sexualbrott

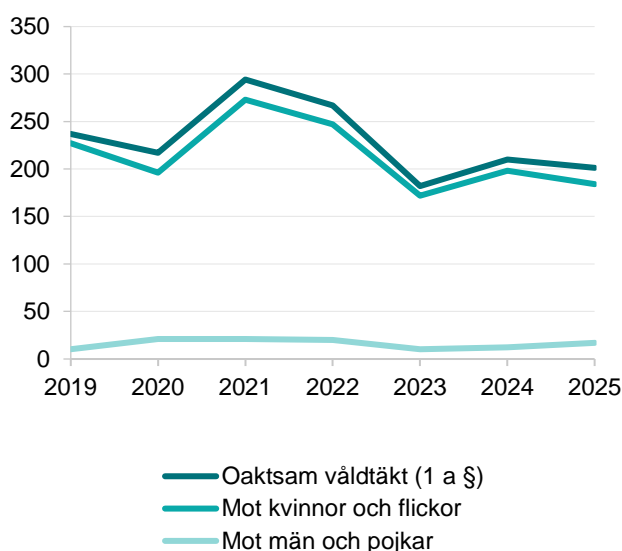
År 2025 anmäldes totalt 27 117 sexualbrott, vilket var en ökning med 1 238 brott (+5 %) i jämförelse med 2024. Sexualbrotten omfattar flera olika typer av gärningar. Nedan redovisas antalet anmälda våldtäkter och

anmälda brott gällande sexuellt ofredande, vilka tillsammans utgör merparten (78 %) av alla anmälda sexualbrott. För uppgifter om övriga sexualbrott, se tabeller på [bra.se](https://www.bra.se).

Våldtäkt

År 2025 anmäldes totalt 10 014 våldtäkter. Av dessa gällde 201 anmälda brott oaktsam våldtäkt⁷, vilket var en minskning med 10 brott (-4 %) jämfört med 2024. De anmälda brotten om oaktsam våldtäkt har varierat över tid och flest brott anmäldes år 2021.

Figur 17. Antalet anmälda brott gällande oaktsam våldtäkt totalt, mot kvinnor eller flickor respektive män eller pojkar, åren 2019–2025.

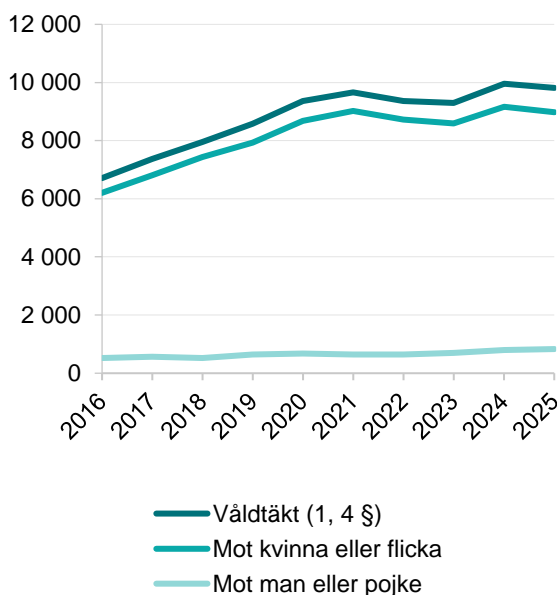


Merparten av de anmälda brotten om oaktsam våldtäkt 2025 begicks mot kvinnor eller flickor (184 brott) och färre (17 brott) mot män eller pojkar. I resterande redovisning i det här avsnittet om sexualbrott ingår inte oaktsam våldtäkt.

Mellan 2024 och 2025 minskade de anmälda våldtäkterna med 144 brott (-1 %), till 9 813 brott. Av de anmälda våldtäkterna 2025 utgjorde 8 985 våldtäkter mot kvinnor eller flickor, och 828 våldtäkter mot män eller pojkar. Jämfört med 2024 hade de anmälda våldtäktsbrotten mot kvinnor eller flickor minskat med 180 brott (-2 %) och de anmälda våldtäktsbrotten mot män eller pojkar ökat med 36 brott (+5 %).

⁷ Den 1 juli 2018 infördes en ny paragraf (oaktsam våldtäkt 1 a §) i 6 kap. BrB.

Figur 18. Antalet anmälda våldtäkter totalt, mot kvinnor eller flickor respektive män eller pojkar, åren 2016–2025.



Jämfört med 2016 var de anmälda våldtäkterna 3 098 fler 2025, vilket motsvarar en ökning med 46 procent. Merparten av de anmälda våldtäktsbrotten var riktade mot kvinnor och flickor, och den totala utvecklingen liknar således utvecklingen avseende kvinnor och flickor specifikt. De anmälda våldtäkterna mot kvinnor eller flickor var 45 procent fler (+2 784 brott) och de anmälda våldtäkterna mot män eller pojkar 61 procent fler (+314 brott) under 2025 vid jämförelse med 2016.

Utvecklingen för anmälda våldtäktsbrott kan delvis kopplas till förändringar i sexualbrottslagstiftningen under perioden, som inneburit att fler gärningar än tidigare bedöms som våldtäkt. Bland annat utvidgades våldtäktsbegreppet den 1 juli 2016 i och med att begreppet ”särskilt utsatt situation” infördes i lagstiftningen. Den 1 juli 2018 ändrades även gränsen för straffbar gärning mot vuxna genom att understryka att frivilligheten för deltagandet ska vara uttalad. Ändringen innebär att utgångspunkten för om en handling ska bedömas som våldtäkt är om det funnits samtycke eller inte.

Tolkning av statistiken bör göras med hänsyn till att enstaka anmälningar med ett stort antal brott kan påverka utvecklingen. Brå sammanställer årligen en lista över stora ärenden som kunnat identifieras i underlaget till statistiken, som ett tolkningsstöd. För en redogörelse av identifierade stora ärenden i statistiken över anmälda brott 2025, se avsnittet *Jämförbarhet över tid*.

Av de anmälda våldtakterna 2025 riktades 61 procent mot vuxna, 13 procent mot barn i åldern 15–17 år och 26 procent mot barn under 15 år. En liknande åldersfördelning kan ses när det gäller kvinnor eller flickor. För våldtakter mot män eller pojkar var 49 procent riktade mot vuxna män, 9 procent mot pojkar i åldern 15–17 år och 42 procent mot pojkar under 15 år.

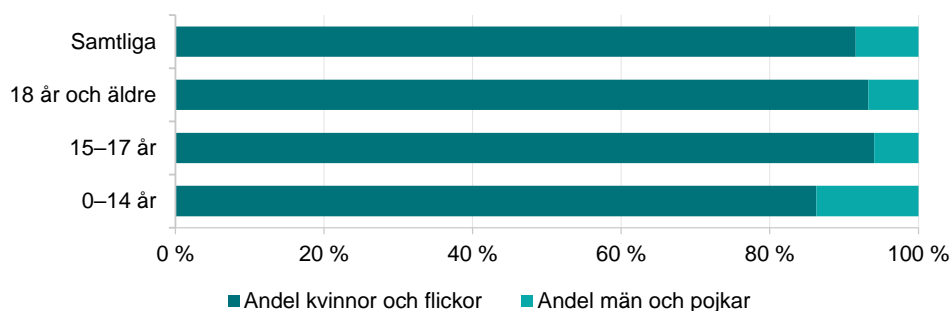
Tabell 7. Antal och andel i procent anmälda våldtakter per åldersgrupp, mot kvinnor eller flickor respektive män eller pojkar, samt procentuell könsfördelning för de olika åldersgrupperna, 2025.

| Ålder | Samtliga Antal | Samtliga Andel | Kvinnor och flickor Antal | Kvinnor och flickor Andel | Män och pojkar Antal | Män och pojkar Andel |
|-----------------|-------------------|-------------------|---------------------------------|---------------------------------|----------------------------|----------------------------|
| 0–14 år | 2 521 | 26 % | 2 175 | 24 % | 346 | 42 % |
| 15–17 år | 1 281 | 13 % | 1 205 | 13 % | 76 | 9 % |
| 18 år och äldre | 6 011 | 61 % | 5 605 | 62 % | 406 | 49 % |
| Samtliga | 9 813 | 100 % | 8 985 | 100 % | 828 | 100 % |

Av de anmälda våldtakterna 2025 var 92 procent brott mot en kvinna eller flicka och 8 procent brott mot en man eller pojke.

Könsfördelningen var likartad mellan åldersgrupperna, med undantag för våldtäkt mot barn under 15 år, där andelen brott mot pojkar (14 %) var större än i övriga åldersgrupper.

Figur 19. Anmälda brott om våldtäkt fördelat på åldersgrupp och könstillhörighet, 2025.



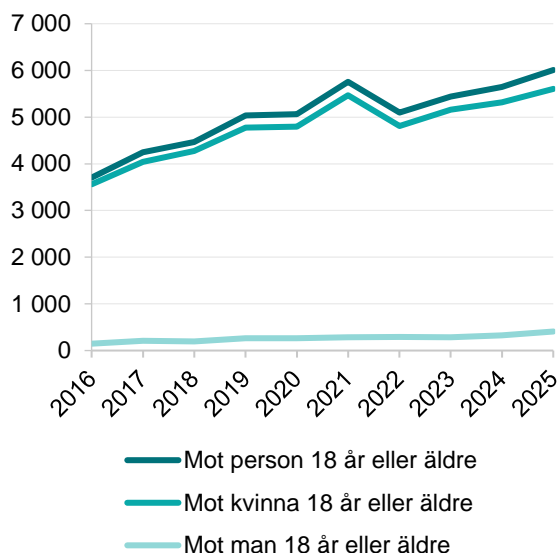
Våldtäkt mot vuxna

Av de anmälda våldtäktsbrotten 2025 utgjorde 6 011 brott mot vuxna (18 år eller äldre). De anmälda våldtakterna som var riktade mot kvinnor uppgick till 5 605 brott, vilket var 288 brott fler (+5 %) jämfört med året innan. De anmälda våldtäktsbrotten mot män uppgick till 406 brott, vilket var 80 brott fler (+25 %) jämfört med året innan.

Jämfört med 2016 var de anmälda våldtäktsbrotten mot vuxna 2 305 brott fler (+62 %) år 2025. De anmälda våldtakterna mot kvinnor var 2 046 brott

fler (+57 %), och de anmälda våldtäkterna mot män var 259 brott fler (+176 %).

Figur 20. Antalet anmälda våldtäkter mot vuxna totalt, samt mot kvinnor respektive män, 18 år eller äldre, åren 2016–2025.



Sedan 2019 indelas våldtäktsbrotten mot vuxna efter fyra typer av relation mellan brottsoffret och gärningspersonen: närstående genom parrelation; närstående genom släktskap eller familjrelation; annan sorts relation eller bekantskap; obekanta.

Av samtliga anmälda våldtäktsbrott mot vuxna 2025 var brottsoffret och gärningspersonen närstående genom parrelation i 37 procent, närstående genom släktskap eller familj i 2 procent och i en annan sorts relation eller bekantskap i 36 procent av fallen. Resterande 25 procent av de anmälda våldtäkterna hade begåtts av en obekant gärningsperson.

Relationsmönstret skiljer sig dock åt mellan könen. Andelen våldtäkter som begåtts av en närstående genom parrelation var större vid anmälda våldtäkter mot kvinnor (38 %) än vid anmälda våldtäkter mot män (20 %). För de anmälda våldtäkterna mot män var det i stället vanligare med en obekant gärningsperson (37 %), medan det gällde för 25 procent av våldtäkterna mot kvinnor. Även våldtäkter då brottsoffer och gärningsperson hade en närstående relation genom släktskap eller familj var något vanligare bland männen (4 %) än bland kvinnorna (2 %). Könsskillnaderna var mindre när brottsoffret och gärningspersonen hade en annan sorts relation eller bekantskap.

Tabell 8. Våldtäkt fördelat på kön och ålder samt relation mellan brottsoffer och gärningsperson, 2025.

| Relation mellan offer och gärningsperson | Mot person 18 år eller äldre | Mot person 18 år eller äldre | Mot kvinna 18 år eller äldre | Mot kvinna 18 år eller äldre | Mot män 18 år eller äldre | Mot män 18 år eller äldre |
|--|------------------------------|------------------------------|------------------------------|------------------------------|---------------------------|---------------------------|
| | Antal | Andel (%) | Antal | Andel (%) | Antal | Andel (%) |
| Närstående genom parrelation | 2 223 | 37 % | 2 142 | 38 % | 81 | 20 % |
| Närstående genom släktskap/familj | 121 | 2 % | 104 | 2 % | 17 | 4 % |
| Annan sorts relation eller bekantskap | 2 141 | 36 % | 1 983 | 35 % | 158 | 39 % |
| Obekant med offret | 1 526 | 25 % | 1 376 | 25 % | 150 | 37 % |
| Totalt | 6 011 | 100 % | 5 605 | 100 % | 406 | 100 % |

Våldtäkt mot barn

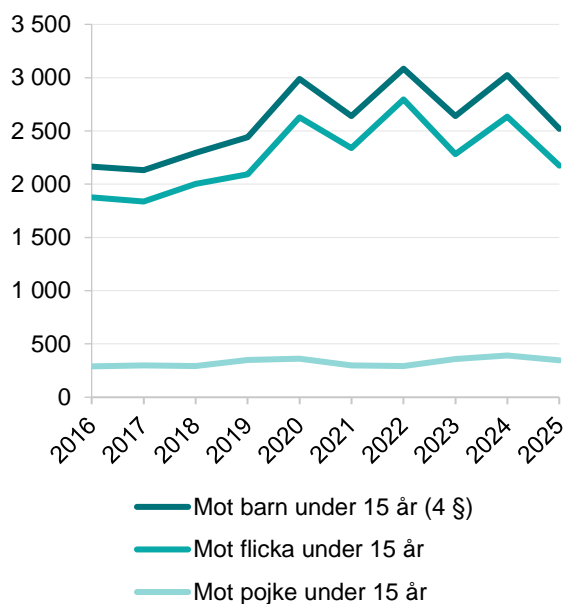
Av de anmälda våldtäktsbrotten 2025 bestod 39 procent (3 802 brott) av våldtäkter mot barn (0–17 år). Dessa hade minskat med 512 brott (–12 %) jämfört med 2024, och var 793 brott fler (+26 %) jämfört med 2016. Av de anmälda våldtäkterna mot barn 2025 var 89 procent brott mot en flicka och 11 procent brott mot en pojke. Nedan redovisas våldtäkt mot barn i två åldersgrupper, 0–14 år och 15–17 år.

Våldtäkt mot barn under 15 år

Av de anmälda våldtäkterna mot barn var 2 521 brott mot barn under 15 år, vilket innebar en minskning med 504 brott (–17 %) jämfört med 2024. De anmälda våldtäktsbrotten mot flickor minskade med 460 brott (–17 %) till 2 175, och de anmälda våldtäktsbrotten mot pojkar minskade med 44 brott (–11 %) till 346.

Utvecklingen för våldtäkt mot barn under 15 år har under den senaste tioårsperioden fluktuerat kring en något uppåtgående trend. Jämfört med 2016 var de anmälda våldtäktsbrotten mot barn under 15 år 355 brott fler (+16 %). De anmälda våldtäkterna mot flickor var 298 brott fler (+16 %) och våldtäkterna mot pojkar 57 brott fler (+20 %) jämfört med 2016.

Figur 21. Antalet anmälda våldtäkter mot barn under 15 år totalt, samt mot flickor respektive pojkar under 15 år, åren 2016–2025.



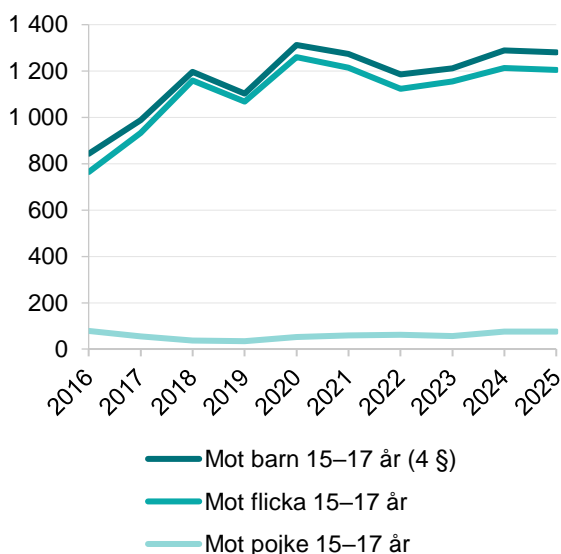
Av de anmälda våldtäkterna mot barn under 15 år var 86 procent brott mot flickor och 14 procent brott mot pojkar 2025.

Våldtäkt mot barn i åldern 15–17 år

Antalet anmälda våldtäktsbrott mot barn i åldern 15–17 år minskade med 8 brott (–1 %) jämfört med 2024 till totalt 1 281 brott. De anmälda våldtäkterna mot flickor minskade med 8 brott (–1 %) till 1 205 jämfört med 2024, och de anmälda våldtäkterna mot pojkar var oförändrat (±0 %) med 76 anmälda brott.

Jämfört med 2016 var de anmälda våldtäktsbrotten mot barn i åldern 15–17 år 438 brott fler (+52 %). Utvecklingen följer framför allt våldtäkter mot flickor, som var 440 brott fler (+58 %) 2025 jämfört med 2016. Vid motsvarande jämförelse för anmälda våldtäkter som var riktade mot pojkar anmäldes 2 brott färre (–3 %) under 2025.

Figur 22. Antalet anmälda våldtäkter mot barn 15–17 år totalt samt mot flickor respektive pojkar 15–17 år, åren 2016–2025.



Av de anmälda våldtäkterna mot barn i åldern 15–17 år var 94 procent brott mot flickor och 6 procent brott mot pojkar 2025.

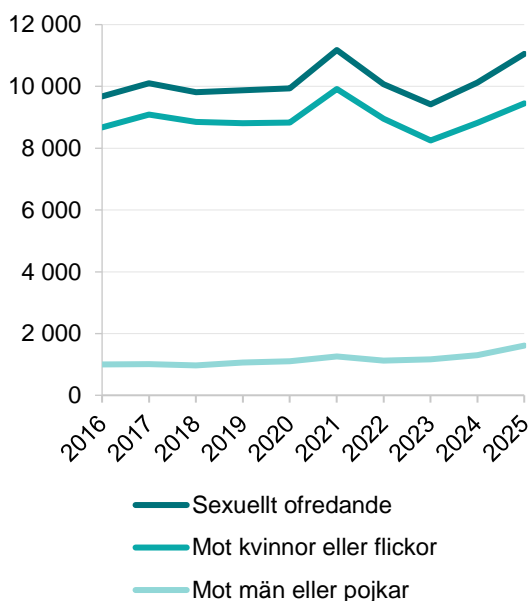
Sexuellt ofredande

Totalt anmäldes 11 056 brott gällande sexuellt ofredande 2025, vilket jämfört med 2024 innebar en ökning med 931 brott (+9 %), och jämfört med 2016 var 1 380 brott fler (+14 %).

Under 2025 anmäldes 9 449 brott gällande sexuellt ofredande mot kvinnor eller flickor, vilket var en ökning med 628 brott (+7 %) jämfört med föregående år. Antalet anmälda sexuella ofredanden mot män eller pojkar ökade med 303 brott (+23 %) till 1 607 anmälda brott.

Under den senaste tioårsperioden har antalet anmälda fall av sexuellt ofredande totalt sett varierat kring en relativt stabil nivå. Jämfört med 2016 var antalet sexuella ofredanden mot kvinnor och flickor 779 brott fler (+9 %), och antalet anmälda sexuella ofredanden mot män och pojkar 601 brott fler (+60 %).

Figur 23. Antalet anmälda brott gällande sexuellt ofredande totalt samt mot kvinnor eller flickor respektive män eller pojkar, åren 2016–2025.



Majoriteten (85 %) av de anmälda brotten som gällde sexuellt ofredande var riktade mot kvinnor eller flickor, och 15 procent av dem var brott riktade mot män eller pojkar.

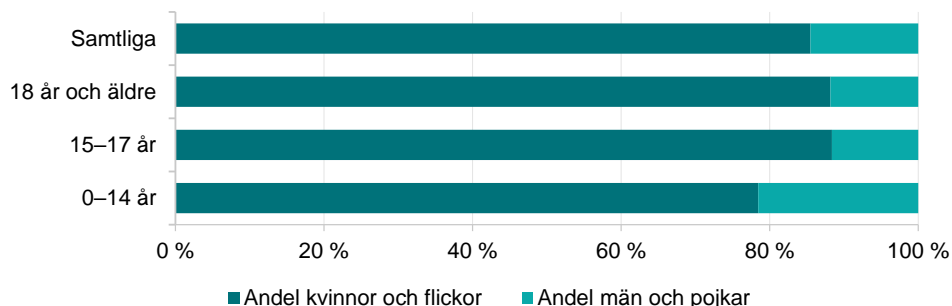
Av de anmälda brotten gällande sexuellt ofredande 2025 var 58 procent riktade mot vuxna, 14 procent mot barn i åldern 15–17 år och 28 procent mot barn under 15 år. Ett liknande åldersmönster kan ses för kvinnor eller flickor. För män eller pojkar var det dock en större andel brott som riktades mot pojkar under 15 år och en mindre andel brott mot vuxna män, jämfört med motsvarande andelar för totalen och för kvinnor eller flickor.

Tabell 9. Antal och andel, i procent, anmälda brott gällande sexuellt ofredande, per åldersgrupp och kön respektive för samtliga, 2025.

| Ålder | Samtliga Antal | Samtliga Andel | Kvinnor och flickor Antal | Kvinnor och flickor Andel | Män och pojkar Antal | Män och pojkar Andel |
|-----------------|-------------------|-------------------|---------------------------------|---------------------------------|----------------------------|----------------------------|
| 0–14 år | 3 115 | 28 % | 2 444 | 26 % | 671 | 42 % |
| 15–17 år | 1 549 | 14 % | 1 369 | 14 % | 180 | 11 % |
| 18 år och äldre | 6 392 | 58 % | 5 636 | 60 % | 756 | 47 % |
| Samtliga | 11 056 | 100 % | 9 449 | 100 % | 1 607 | 100 % |

Könsfördelningen var likartad mellan åldersgrupperna, med undantag för brott mot barn under 15 år, där andelen brott mot män eller pojkar var något större (42 %) än i övriga åldersgrupper.

Figur 24. Anmälda brott om sexuellt ofredande fördelat på åldersgrupp och könstillhörighet, 2025.

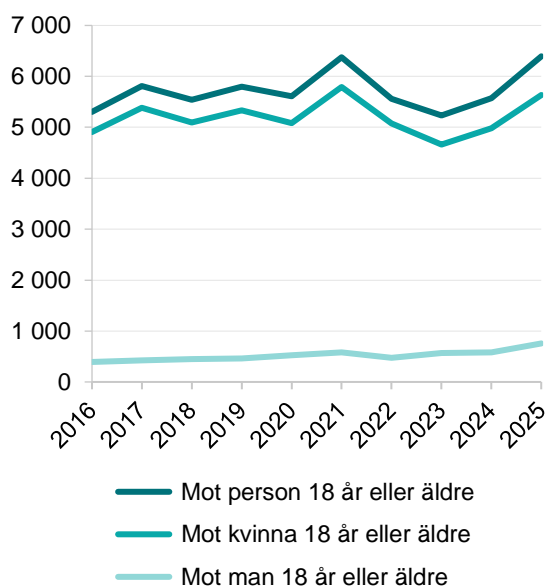


Sexuellt ofredande mot vuxna

Från 2024 till 2025 ökade antalet anmälda brott om sexuellt ofredande mot vuxna (18 år eller äldre) med 15 procent, till 6 392 anmälda brott. De anmälda brotten som gällde sexuellt ofredande mot kvinnor ökade med 653 anmälda brott (+13 %) till 5 636 brott. Motsvarande antal brott som var riktade mot män ökade med 170 brott (+29 %) till 756 brott.

Utvecklingen för anmält sexuellt ofredande mot vuxna har sedan 2016 varierat kring en relativt stabil nivå fram till 2022 och 2023 då en minskning skedde innan det ökade igen under 2024 och 2025. Jämfört med 2016 var antalet anmälda sexuella ofredanden mot vuxna 1 090 brott fler (+21 %) 2025. Vid samma jämförelse var motsvarande antal brott mot kvinnor 729 brott fler (+15 %), och 361 brott fler (+91 %) mot män.

Figur 25. Antalet anmälda brott gällande sexuellt ofredande mot vuxna totalt samt mot kvinnor respektive män 18 år eller äldre, åren 2016–2025.



Majoriteten (88 %) av de anmälda brotten gällande sexuellt ofredande mot vuxna 2025 utgjordes av brott mot kvinnor, medan 12 procent av de anmälda brotten var riktade mot män.

Sexuellt ofredande mot barn i åldern 0–17 år

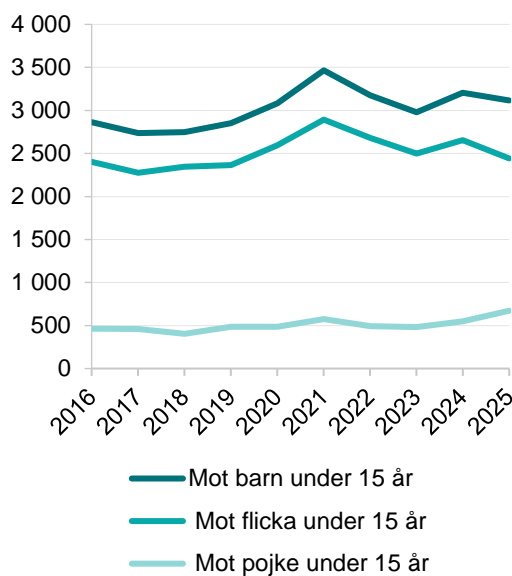
Av de anmälda brotten gällande sexuellt ofredande 2025 var 42 procent, 4 664 brott, riktade mot barn, vilket var en ökning med 2 procent (+108 brott) jämfört med 2024, och en ökning med 7 procent (+290 brott) jämfört med 2016. Nedan redovisas sexuellt ofredande mot barn efter två åldersgrupper, 0–14 år och 15–17 år.

Sexuellt ofredande mot barn under 15 år

Totalt anmäldes 3 115 sexuella ofredanden 2025 som avsåg brott mot barn under 15 år. Jämfört med 2024 var det en minskning med 90 brott (–3 %). Av dessa var 2 444 brott mot flickor och 671 brott mot pojkar. Jämfört med 2024 var det en minskning med 212 anmälda brott (–8 %) mot flickor och en ökning med 122 brott (+22 %) mot pojkar.

Utvecklingen för anmält sexuellt ofredande mot barn under 15 år uppvisade under inledningen av den senaste tioårsperioden relativt stabil nivå fram till 2019 för att därefter öka fram till 2021. Under 2022 och 2023 minskade anmält sexuellt ofredande mot barn under 15 år för att därefter öka 2024 och återigen minska 2025. Jämfört med 2016 var antalet anmälda sexuella ofredanden mot barn under 15 år 251 brott fler (+9 %). Antalet anmälda brott mot flickor var 44 brott fler (+2 %), och antalet anmälda brott mot pojkar 207 brott fler (+45 %) i jämförelse med 2016.

Figur 26. Antalet anmälda brott gällande sexuellt ofredande mot barn under 15 år totalt samt mot flickor respektive pojkar under 15 år, åren 2016–2025.



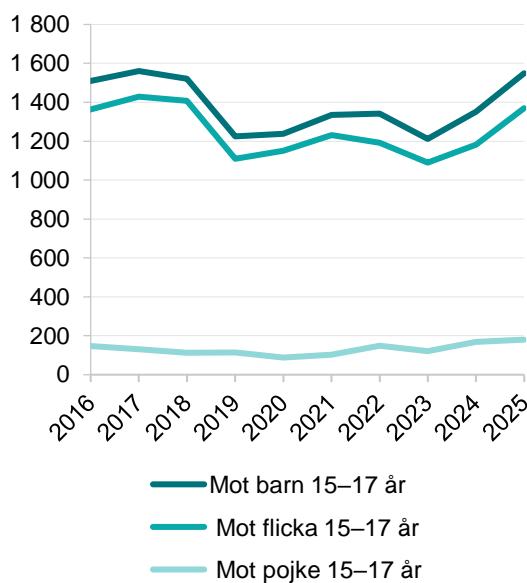
Av de anmälda brotten om sexuellt ofredande mot barn under 15 år var 78 procent brott mot flickor och 22 procent brott mot pojkar.

Sexuellt ofredande mot barn i åldern 15–17 år

Under 2025 anmäldes 1 549 brott rörande sexuellt ofredande mot barn i åldern 15–17 år, vilket var en ökning med 198 brott (+15 %) jämfört med 2024. Av dessa brott var 1 369 brott riktade mot flickor och 180 brott riktade mot pojkar. Jämfört med 2024 hade antalet anmälda brott mot flickor ökat med 187 brott (+16 %), och antal brott mot pojkar ökat med 11 brott (+7 %).

Jämfört med 2016 var antalet anmälda brott om sexuellt ofredande mot barn i åldern 15–17 år 39 brott fler (+3 %). Sexuellt ofredande mot flickor var vid samma jämförelse 6 brott fler (± 0 %), och brotten mot pojkar 33 brott fler (+22 %). Nivån av antalet anmälda brott gällande sexuellt ofredande mot barn i åldern 15–17 år minskade något 2019, för att därefter variera mindre. År 2024 och 2025 ökade anmälda sexuella ofredanden återigen efter en minskning år 2023.

Figur 27. Antalet anmälda brott gällande sexuellt ofredande mot barn 15–17 år totalt samt mot flickor respektive pojkar 15–17, åren 2016–2025.



Av de anmälda brotten rörande sexuellt ofredande mot barn i åldern 15–17 år var 88 procent brott mot flickor och 12 procent brott mot pojkar.

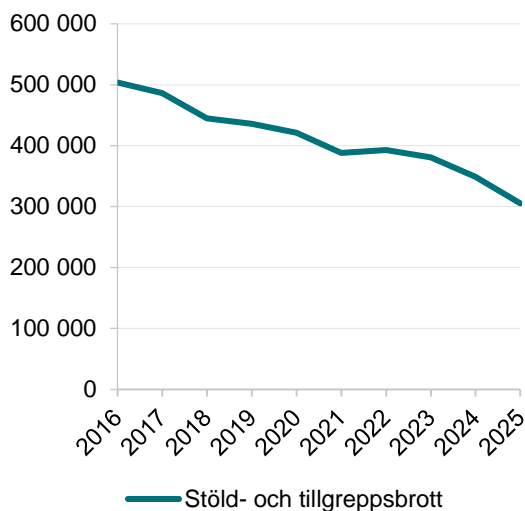
Stöld- och tillgreppsbrott

Kategorin stöld- och tillgreppsbrott avser brott som regleras i 8 kap. BrB. Inom brottskategorin var de antalsmässigt största brottstyperna 2025 cykelstöld och butiksstöld (som tillsammans utgjorde 29 procent). I det här avsnittet beskrivs nivå och utveckling för kategorin stöld- och tillgreppsbrott som helhet och för två brottstyper inom kategorin: bostadsinbrott och rån.

Under 2025 minskade de anmälda stöld- och tillgreppsbrotten med 43 332 brott (-12 %) jämfört med 2024, till 305 219 brott. Majoriteten av samtliga brottstyper inom kategorin minskade, och de brottstyper som inte gjorde det, ökade med ett fåtal anmälda brott. De brottstyper som minskade mest inom kategorin var cykelstöld och stöld ur och från motordrivnet fordon som minskade med 8 348 (-15 %) respektive 5 781 brott (-17 %).

De anmälda stöldbrotten har minskat kontinuerligt sedan 2016. År 2025 anmäldes 198 323 brott färre (-39 %) i jämförelse med 2016.

Figur 28. Antal anmälda stöld- och tillgreppsbrott, åren 2016–2025.



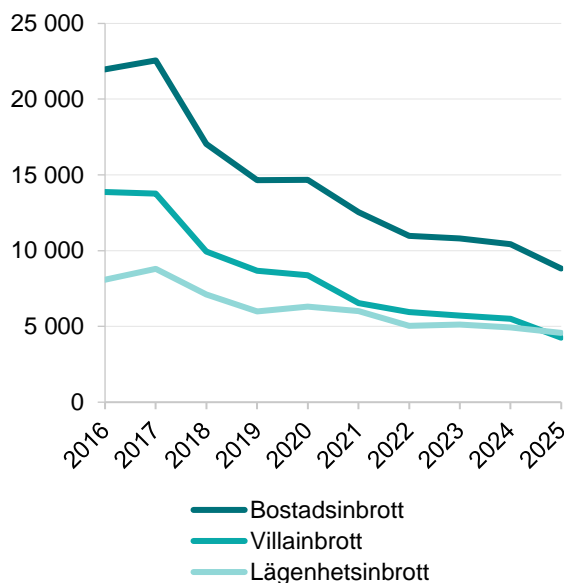
Bostadsinbrott

År 2025 anmäldes totalt 51 896 inbrottsstölder, vilket var en minskning med 18 procent jämfört med 2024. Det anmäldes totalt 8 820 bostadsinbrott under året, vilket var en minskning med 1 607 anmälda brott (-15 %) jämfört med 2024. Uppdelat per bostadsform så minskade de anmälda bostadsinbrotten i villa och i radhus med 1 243 brott (-23 %), till 4 261 brott, och inbrotten i lägenhet med 364 brott (-7 %) till 4 559 brott.

De anmälda villainbrottens utveckling har under den senaste tioårsperioden varit nedåtgående, och var 69 procent färre 2025 jämfört med 2016. Lägenhetsinbrott har en liknande utveckling, men uppvisar en något svagare nedåtgående trend. Sammantaget var de anmälda lägenhetsinbrotten 44 procent färre jämfört med 2016.

Under 2024 infördes en ny redovisning av inbrott i *annan typ av bostad*,⁸ detta med anledning av en tidigare lagstiftningsändring där en ny brottsrubricering om inbrottsstöld införts som särskilt reglerar stöld efter intrång i *bostad eller annat liknande boende*. Utvecklingen för bostadsinbrotten (inbrott i villa och radhus samt lägenhet) kan, i och med den nya redovisningen, ha påverkats genom att brott som tidigare registrerats som inbrott i villa och radhus samt lägenhet i stället registrerats som inbrott i annan typ av bostad. Det innebär att minskningen sedan 2023 eventuellt skulle varit något svagare. För mer information, se kapitlet Jämförbarhet över tid.

Figur 29. Antal anmälda bostadsinbrott, åren 2016–2025.

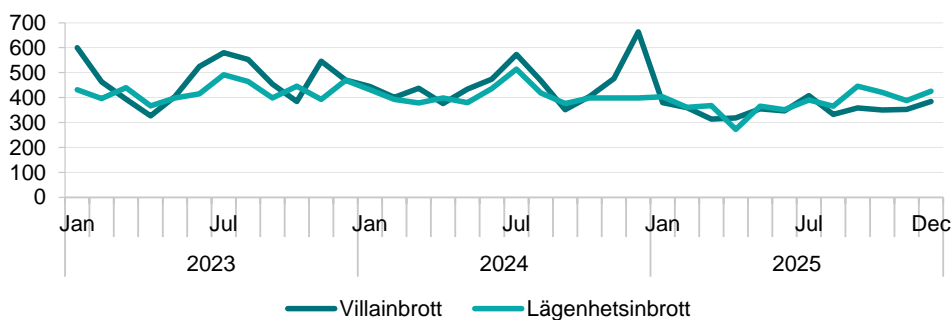


Historiskt sett har de anmälda villainbrotten utmärkts av en tydlig säsongsvariation, där fler brott anmäldes under månaderna oktober–december. Utvecklingen de senaste tre åren visar att villainbrott och lägenhetsinbrott är på ungefär samma nivå och att

⁸ Andra typer av boenden som har karaktär av ett hem eller som präglas av avskildhet och där ett intrång utgör en kränkning av vad som bör vara den boendes fredade sfär. Det kan exempelvis vara hotellrum eller hytter på ett fartyg.

säsongsvariationerna minskar även om fler brott till viss del anmäls under sommar- och vintermånaderna.

Figur 30. Antal anmälda villa- och lägenhetsinbrott månadsvis, 2023–2025.



Rån

Under 2025 anmäldes 3 769 rån, vilket var en minskning med 991 brott (–21 %) jämfört med 2024. Den vanligaste typen av rån, personrån (mot privatpersoner), minskade med 919 brott (–23 %), till 3 155 anmälda brott.

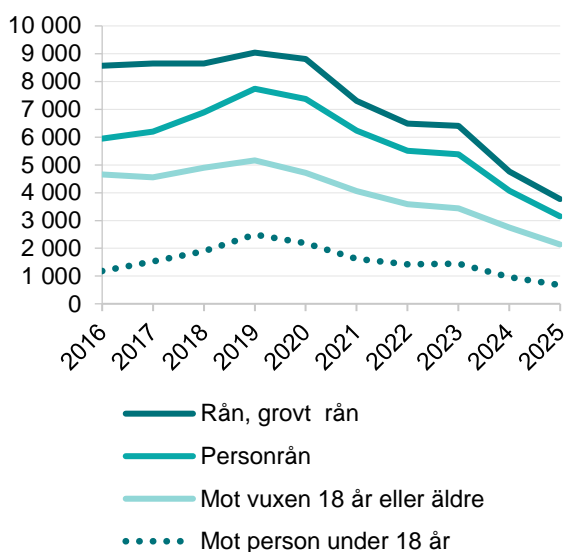
Under 2025 var 333 av dessa rån riktade mot någon äldre eller funktionshindrad person, vilket var 29 brott färre (–8 %) jämfört med året innan. Av resterande 2 822 personrån var en majoritet (76 % och 2 142 brott) riktade mot vuxna och 680 anmälda personrån (24 %) riktade mot barn (under 18 år).⁹ Personrån mot vuxna minskade med 603 brott (–22 %) jämfört med 2024 och personrån riktade mot barn minskade med 287 brott (–30 %) jämfört med året innan.

Av de anmälda personrånen begicks 283 brott (10 %) med skjutvapen, vilket var 73 färre (–21 %) jämfört med året innan. Av de anmälda personrånen mot vuxna begicks 11 procent (235 brott) med skjutvapen, vilket var en minskning med 60 brott (–20 %) jämfört med 2024. Av de anmälda personrånen mot barn (under 18 år) begicks 7 procent (48 brott) med skjutvapen, vilket var en minskning med 13 brott (–21 %).

Jämfört med 2016 var det totala antalet anmälda personrån 2 789 brott färre (–47 %). De anmälda personrånen ökade 2018 och 2019 från en relativt stabil nivå, för att därefter kontinuerligt minska.

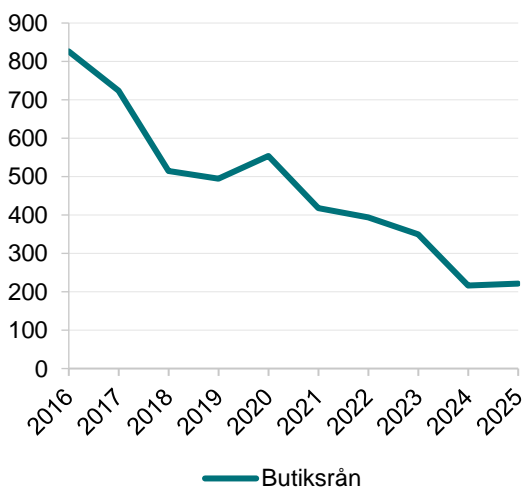
⁹ Rån mot äldre eller funktionsnedsatta är exkluderade här eftersom brotten inte är indelade efter ålder.

Figur 31. Antal anmälda rån (totalt) och personrån, åren 2016–2025.



Andra typer av anmälda rån är betydligt färre till antalet, men ofta grövre eftersom det relativt sett är vanligare att gärningspersonerna använder skjutvapen. Bland de andra typerna av rån finns bland annat butiksrån som, med undantag för 2020 och 2025, har minskat kontinuerligt sedan 2016. Det anmäldes 222 butiksrån 2025, vilket var 5 brott fler (+2 %) jämfört med 2024.

Figur 32. Antal anmälda butiksrån, åren 2016–2025.



Det anmäldes 0 bankrån under 2025, jämfört med 2 anmälda bankrån 2024 samt 0 bankrån under 2022 och 2023. Under den senaste tioårsperioden har det som mest anmälts 13 bankrån, vilket var 2016.

Mellan 2016 och 2019 anmäldes mellan 11–13 bankrån per år, och därefter 5 respektive 4 bankrån under 2020 och 2021.

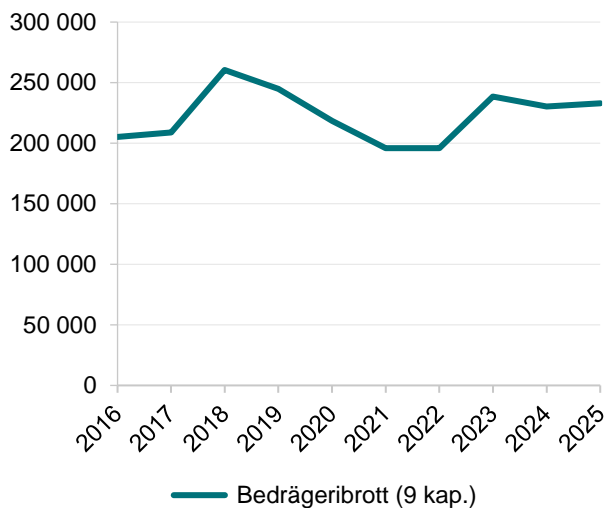
Bedrägeribrott

Kategorin bedrägeribrott avser brott som regleras i 9 kap. BrB. Av samtliga anmälda bedrägeribrott 2025 var den antalsmässigt största brottstypen kortbedrägerier (44 procent). I det här avsnittet beskrivs nivå och utveckling för kategorin bedrägeribrott.

Under 2025 anmäldes 232 862 bedrägeribrott, vilket var en ökning med 2 532 brott (+1 %) jämfört med 2024. Det bedrägeribrott som ökade mest var kortbedrägeri utan fysiskt kort som ökade med 8 867 brott (+10 %) jämfört med året innan. De bedrägeribrott som minskade mest var annonsbedrägeri och kortbedrägeri med fysiskt kort, som minskade med 3 207 brott (–13 %) respektive 3 025 anmälda brott (–25 %) jämfört med 2024.

Jämfört med 2016 var de anmälda bedrägeribrotten 14 procent fler 2025. Under den senaste tioårsperioden ökade de anmälda bedrägeribrotten inledningsvis fram till 2018, för att därefter minska fram till 2022. Därefter ökade bedrägeribrotten återigen 2023 för att sedan variera mindre.

Figur 33. Antal anmälda bedrägeribrott, åren 2016–2025.



Anmälningens benägenheten varierar mellan olika typer av bedrägerier, bland annat beroende på omständigheterna kring brottet och myndigheters och privata aktörers förmåga att upptäcka de brott som riktas mot dem. Bedrägeri är ett typiskt seriebrott, där en enskild gärningsperson kan bedra många personer under en kort tidsperiod, vilket kan ge upphov till många

anmälda brott. Enstaka ärenden kan därför få stort genomslag för enskilda bedrägerityper i statistiken, vilka därmed kan uppvisa stora variationer från ett år till ett annat.

Skadegörelsebrott

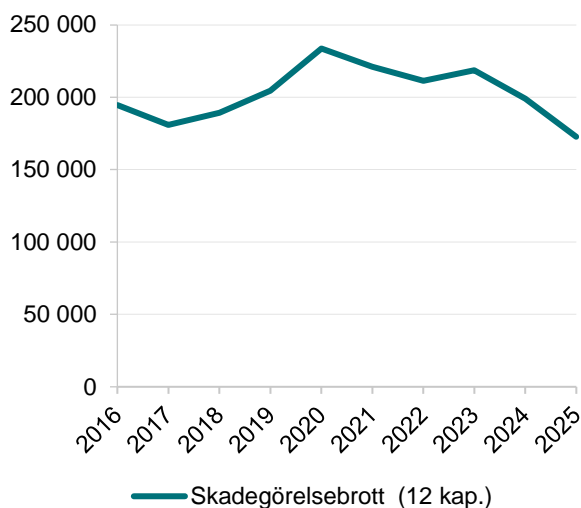
Kategorin skadegörelsebrott avser brott som regleras i 12 kap. BrB. Av samtliga anmälda skadegörelsebrott är den antalsmässigt största brottstypen klotter. Klotter utgjorde 36 procent av de anmälda skadegörelsebrotten 2025. I det här avsnittet beskrivs nivå och utveckling för kategorin skadegörelsebrott.

År 2025 anmäldes 172 735 skadegörelsebrott, vilket innebar en minskning med 13 procent jämfört med året innan. Den brottstyp som minskade mest under året var klotter mot kollektivtrafik, som minskade med 16 025 brott (-42 %). Den brottstyp som ökade mest var klotter som inte sker mot kollektivtrafik, som ökade med 5 696 (+16 %) anmälda brott.

Utvecklingen för anmälda skadegörelsebrott har varierat under den senaste tioårsperioden och jämfört med 2016 var antalet anmälda brott 11 procent färre under 2025.

Mängden skadegörelsebrott som registreras varierar beroende på berörda aktörers rutiner vid rapportering och registrering av brott. Ett exempel är att stora mängder anmälda skadegörelsebrott samlas och anmäls eller registreras vid ett och samma tillfälle, vilket innebär att brotten kan härröra från tidigare år.

Figur 34. Antal anmälda skadegörelsebrott, åren 2016–2025.

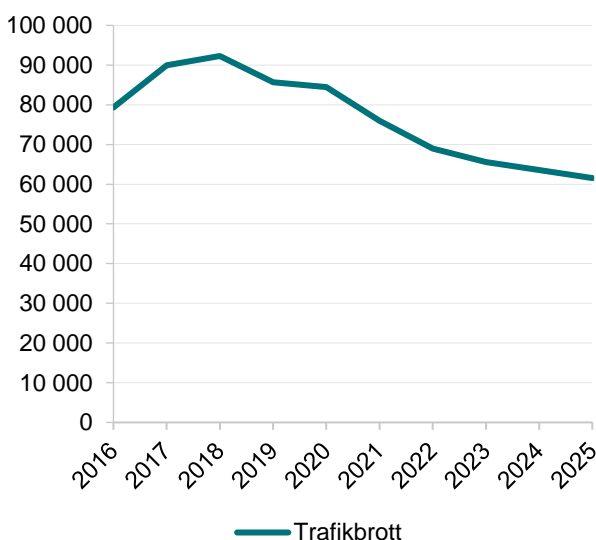


Trafikbrott

Kategorin trafikbrott avser här brott som regleras i trafikbrottslagen (1951:649). Av samtliga anmälda trafikbrott är de antalsmässigt största brottstyperna rattfylleribrott och smitning från trafikolycka. Tillsammans utgjorde de 70 procent av de anmälda trafikbrotten 2025. I det här avsnittet beskrivs nivå och utveckling för kategorin trafikbrott och för brottstypen rattfylleribrott.

Antalet anmälda trafikbrott är en brottskategori som i huvudsak är ett resultat av polisens spanings- och ingripandeverksamhet. Utvecklingen under den senaste tioårsperioden visar att anmälda trafikbrott ökade mellan 2016–2018 för att därefter kontinuerligt minska. Under 2025 anmäldes 61 519 trafikbrott, vilket innebar en minskning med 2 029 brott (–3 %) brott jämfört med 2024.

Figur 35. Antal anmälda trafikbrott, åren 2016–2025.

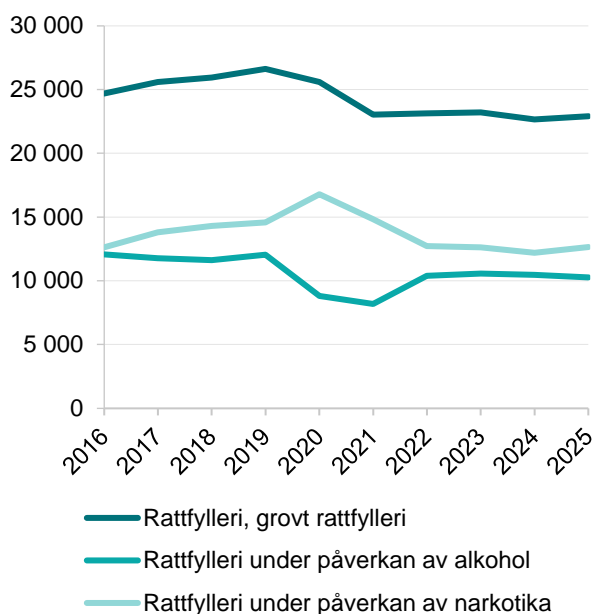


Rattfylleribrott

År 2025 anmäldes totalt 22 914 rattfylleribrott, vilket var en ökning med 257 brott (+1 %) jämfört med 2024. Av dessa ökade rattfylleri under påverkan av enbart narkotika, så kallat drograttfylleri, med 451 brott (+4 %) till 12 642 anmälda brott. Rattfylleri under påverkan av alkohol (eller av både alkohol och narkotika) minskade istället med 194 brott (–2 %) till 10 272 anmälda brott.

Jämfört med 2016 var det totala antalet anmälda rattfylleribrott 1 782 brott färre (–7 %) under 2025. De anmälda brotten gällande drograttfylleri var på samma nivå (±0 %) samtidigt som rattfylleri under påverkan av alkohol (eller av både alkohol och narkotika) var 1 793 brott färre (–15 %) än 2016.

Figur 36. Antal anmälda rattfylleribrott, åren 2016–2025.



Narkotikabrott

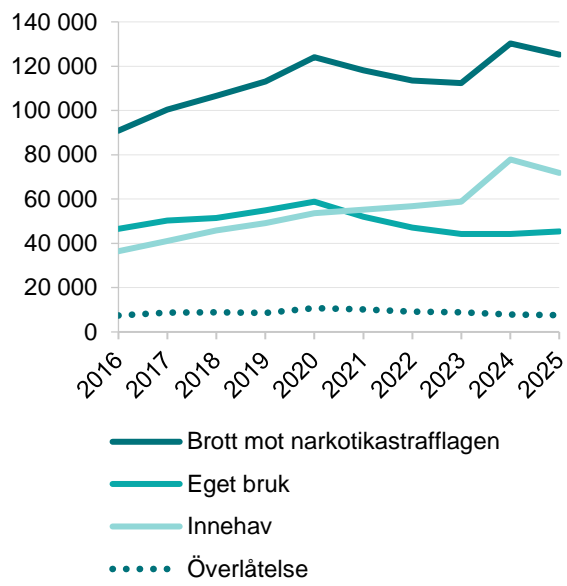
Kategorin narkotikabrott avser brott som regleras i narkotikastrafflagen (1968:64). Av samtliga anmälda narkotikabrott är den antalsmässigt största brottstypen innehav av narkotika, som utgjorde 57 procent av de anmälda narkotikabrotten 2025. I det här avsnittet beskrivs nivå och utveckling för kategorin narkotikabrott.

År 2025 anmäldes 125 142 brott mot narkotikastrafflagen (1968:64), vilket var en minskning med 5 155 brott (–4 %) jämfört med 2024. Merparten av de anmälda narkotikabrotten 2025 utgjordes av innehav (57 %) och eget bruk (36 %).

Innehav minskade med 5 943 brott (–8 %) medan eget bruk ökade med 1 067 anmälda brott (+2 %) jämfört med 2024. Före 2021 utgjorde eget bruk den största delen av de anmälda narkotikabrotten, därefter har innehav utgjort den största delen.

Jämfört med 2016 var de anmälda narkotikabrotten 38 procent fler under 2025. Utvecklingen har främst påverkats av anmält narkotikainnehav, som var 35 440 brott fler (+97 %) jämfört med 2016. I likhet med trafikbrotten hör narkotikabrotten till de brottskategorier där antalet anmälda brott i huvudsak är ett resultat av polisens spanings- och ingripandeverksamhet.

Figur 37. Antal anmälda narkotikabrott, åren 2016–2025.



Nya redovisningar 2025

Från och med 2025 särredovisas ett antal nya brottstyper i statistiken. För detaljerad information om antalet anmälda brott, se grundtabellerna på bra.se. Nya redovisningar 2025 är:

- Sedan 1 januari 2025 särredovisas stöld av elsparkcykel från Stöld av annat icke motordrivet fordon. Under 2025 anmäldes 10 274 sådana brott.
- Sedan 1 januari 2025 särredovisas Otillbörligt verkande vid röstning, tagande av otillbörlig förmån vid röstning 17 kap. 8 § BrB från Övriga brott mot 17e kap BrB. Under 2025 anmäldes 7 sådana brott.
- Sedan 1 januari 2025 redovisas Lag (2024:7) om preventiva vistelseförbud samt Lag (2021:34) om tillträdesförbud till butiker, badanläggningar och bibliotek. Under 2025 anmäldes 245 brott mot Lagen (2024:7) om preventiva vistelseförbud samt 293 brott mot Lagen (2021:34) om tillträdesförbud till butiker, badanläggningar och bibliotek.

Beskrivning av statistiken

Här följer en kortfattad beskrivning av statistiken över anmälda brott. För en mer utförlig beskrivning, se statistikens kvalitetsdeklaration¹⁰.

Statistikens ändamål

Statistiken över antalet anmälda brott beskriver den anmälda brottslighetens nivå, utveckling, struktur och regionala fördelning i Sverige, per år och månad. Den används främst för att följa upp, bedöma, planera och utveckla rättsväsendets verksamheter samt för att belysa den anmälda brottsligheten i olika avseenden, såväl i ett nationellt perspektiv som på regional och lokal nivå. Statistiken är deskriptiv och ger inga djupgående förklaringar till de förändringar som skett under en period.

Statistiken över anmälda brott omfattar de brott som kommer till polisens och andra brottsutredande myndigheters kännedom, och belyser således långt ifrån alla brott som begås i samhället. För en mer heltäckande bild av den faktiska brottsligheten behövs även andra källor, såsom självdeklarationsundersökningar (exempelvis Nationella trygghetsundersökningen, NTU) och fördjupningsstudier.

Statistikens innehåll

Anmälda brott

I den officiella statistiken över anmälda brott redovisas de brott som anmälts till och registrerats av Polismyndigheten, Kustbevakningen, Tullverket, Åklagarmyndigheten, Ekobrottsmyndigheten eller Skatteverket under redovisningsperioden. Eftersom statistiken redovisas efter registreringstidpunkt innebär det att brottet kan ha ägt rum under annat år eller annan månad än den som redovisningen avser. De flesta av de anmälda brotten har skett i Sverige, men för 1–2 procent av dem uppges brottsplatsen vara utomlands.

Det som redovisas är det totala antalet anmälda brott, det vill säga även händelser som efter utredning visar sig vara annat än brott, eller där brott inte kan styrkas. Detta är särskilt viktigt att komma ihåg vid jämförelser med annan kriminalstatistik och vid internationella jämförelser, där man ofta har en snävare definition av begreppet brott. Vad gäller till exempel

¹⁰ Varje statistikprodukt som ingår i den officiella statistiken har en separat kvalitetsdeklaration, som publiceras samtidigt som statistiken på bra.se och hittas i anslutning till statistiken.

mord, dråp och misshandel med dödlig utgång har det visat sig att det faktiska antalet personer som avlidit till följd av dödligt våld under de senaste åren endast varit mellan 27 och 30 procent av det totala antalet anmälda brott som redovisas i kriminalstatistiken.¹¹

Klassificering av brott

Brottsredovisningen omfattar så gott som alla brott mot brottsbalken¹², brott mot trafikbrottslagen, brott mot narkotikastrafflagen och brott mot specialstraffrättsliga författningar för vilka fängelse ingår i straffskalan. Försök, förberedelse och stämpling¹³ till brott redovisas i allmänhet ihop med fullbordade brott. Försöksbrotten redovisas dock separat för mord och dråp, våldtäkt, biltillgrepp, bostadsinbrott och allmänfarlig ödeläggelse genom sprängning. I samband med att ett brott registreras hos polisen, klassificeras det i enlighet med regler som utfärdas av Brå i samråd med Polismyndigheten, Åklagarmyndigheten, Ekobrottsmyndigheten, Tullverket och Säkerhetspolisen.

Regler för klassificeringen finns i publikationen Klassificering av brott, som finns på Brås webbplats, bra.se. Klassificeringen bygger på brottskoder, utgår från gällande lagstiftning och görs utifrån den information som finns om brottet vid anmälningstillfället. Klassificeringen kan även grunda sig på uppgifter om till exempel offer, brottsplats och gärningspersonens tillvägagångssätt. Hur antalet brott beräknas för de enskilda brottstyperna framgår av dokumentet Riktlinjer för antalsräkning av brott, som bland annat finns på Brås webbplats, bra.se.

Insamling och bearbetning

Statistiken över anmälda brott grundar sig på de uppgifter som registreras i Polismyndighetens, Tullverkets och Åklagarmyndighetens ärendehanteringssystem.

När ett brott kommer till polisens kännedom upprättas en brottsanmälan, som läggs in i ärendehanteringssystemet DurTvå och levereras sedan till Brå. Även uppgifter från åklagarnas och tullens ärendesystem levereras till

¹¹ Det har framkommit vid jämförelser med statistikprodukten Konstaterade fall av dödligt våld, dödsorsaksstatistiken och annan forskning.

¹² Följande brott ingår dock inte: vållande till kroppsskada eller sjukdom i samband med trafikolycka (3 kap. 8 §), egenmäktigt förfarande genom olovligt utnyttjande av annans parkeringsplats (8 kap. 8 §) och förgelseväckande beteende (16 kap. 16 §).

¹³ Med stämpling (enligt 23 kap. 2 § 2 st. BrB) menas att en person antingen i samråd med någon annan planerar att utföra ett brott, eller själv erbjuder sig eller övertalar någon annan att utföra brottet.

Brå. Hos Brå granskas och bearbetas uppgifterna innan de sammanställs till statistik.

Brå publicerar statistik över anmälda brott månadsvis, kvartalsvis och årsvis.

Jämförbarhet över tid

Statistik över anmälda brott har förts sedan 1950. Statistikrutinerna för anmälda brott har ändrats vid flera tillfällen, till exempel genom ny insamlingsteknik och nya redovisningssätt. Även enskilda händelser kan tillfälligt påverka statistiken under vissa år. Dessa förändringar är viktiga att känna till vid jämförelser över tid.

Statistiken för enskilda år kan påverkas av ärenden som omfattar många brott

Enstaka ärenden som omfattar en stor mängd brott kan ge upphov till märkbara förändringar i statistiken över anmälda brott. Det gäller i synnerhet brottskategorier eller redovisningsområden där nivån vanligtvis är relativt låg.

Enstaka stora ärenden kan skapa problem vid jämförelser över tid och osäkerhet om ifall en förändring är generell eller beror på en enstaka händelse. Stora ärenden är ovanliga, men bör beaktas vid tolkning av statistiken. Med ett stort ärende avses här ärenden som omfattar 100 brott eller fler av samma brottstyp.

Brå har endast möjlighet att identifiera stora ärenden i de fall brotten har registrerats under samma ärendenummer. Det kan dock förekomma att brott som egentligen borde ingå i samma ärende, och som sammantaget hade uppnått gränsen för ett stort ärende, registreras under flera olika ärendenummer.

Nedan följer en sammanställning av stora ärenden som har kunnat identifieras 2025 och 2024¹⁴. För information om stora ärenden före 2024, se Kvalitetsdeklaration för anmälda brott på [bra.se](https://www.bra.se).

¹⁴ Avrundat till närmaste tiotal.

Tabell 10. Sammanställning av stora ärenden i statistiken 2025.

| År | Antal ärenden | Brottstyp (brottskategori) | Region | Antal anmälda brott |
|------|---------------|--|-----------|---------------------|
| 2025 | 3 | Kortbedrägeri utan fysiskt kort | Mitt | 110, 230, 160 |
| 2025 | 2 | Kortbedrägeri utan fysiskt kort | Väst | 130, 100 |
| 2025 | 2 | Kortbedrägeri utan fysiskt kort | Stockholm | 140, 100 |
| 2025 | 1 | Kortbedrägeri utan fysiskt kort | Öst | 110 |
| 2025 | 1 | Dataintrång genom olovlig registerslagning | Väst | 150 |
| 2025 | 1 | Kortbedrägeri utan fysiskt kort | Syd | 190 |
| 2025 | 1 | Ordninglagen, olovligt innehav, användning av pyrotekniska varor vid idrottsarrangemang på idrottsanläggning | Väst | 130 |
| 2025 | 1 | Övriga brott mot 15 kap. BrB, dock inte i samband med bedrägeri, Tagande av muta | Syd | 110 |
| 2025 | 1 | Dataintrång genom olovlig registerslagning | Öst | 280 |

Tabell 11. Sammanställning av stora ärenden i statistiken 2024.

| År | Antal ärenden | Brottstyp (brottskategori) | Region | Antal anmälda brott |
|------|---------------|---|------------|-------------------------|
| 2024 | 5 | Innehav (Narkotikastrafflagen) | Stockholm | 100, 120, 120, 130, 160 |
| 2024 | 1 | Övriga brott mot specialstraffrätten där fängelse ingår i straffskalan | Stockholm | 300 |
| 2024 | 1 | Kortbedrägeri (9 kap. BrB) | Väst | 200 |
| 2024 | 1 | Kortbedrägeri (9 kap. BrB) | Syd | 100 |
| 2024 | 1 | Obehörigt beträdande av spelplanen eller motsvarande område avsett för idrottsutövning, vid idrottsarrangemang, (Lagen om tillträdesförbud vid idrottsarrangemang 2005:321) | Bergslagen | 450 |

Tekniska, metodmässiga och juridiska förändringar

Nedan följer en sammanställning av olika systemtekniska, metodologiska och lagstiftningsrelaterade förändringar som i olika utsträckning har påverkat statistiken över anmälda brott. Dessa förändringar bör beaktas vid tolkning av statistiken. De är redovisade i omvänd kronologisk ordning, med de senaste förändringarna först. Styckena är skrivna så att de kan läsas separat. Den som är intresserad av ett specifikt år kan alltså gå direkt till det relevanta stycket. Förändringar som inträffade före 2016 finns dokumenterade i Kvalitetsdeklarationen över statistiken om anmälda brott på [bra.se](https://www.bra.se).

Förändringar år 2024

Redovisningen av bostadsinbrott förändrades

I juli 2024 infördes en ny brottskod för annan typ av bostad eller bostadsliknande plats utöver villa och radhus, lägenhet eller fritidshus, för anpassning till en ny straffbestämmelse om inbrottsstöld i brottsbalken (BrB kap 8. 4 a §) från 2021. Den nya straffbestämmelsen innebär att kränkningen av den personliga integriteten som det innebär att bli bestulen i sin bostad eller ett annat liknande boende beaktas i större utsträckning än tidigare. Den omfattar inte enbart permanentbostäder utan avser också t.ex. fritidsbostäder med sådant utförande och sådan standard att de kan betraktas som hem. Även andra boenden som har karaktär av hem eller som präglas av avskildhet och där ett intrång utgör en kränkning av vad som bör vara den boendes fredade sfär inkluderas.

Vid granskning av användningen av den nya brottskoden har det dock visat sig att inbrott i villa och radhus samt inbrott i lägenhet felaktigt har registrerats som inbrott i annan typ av bostad. Felregistreringen avsåg cirka 110 brott under 2024, och påverkade utvecklingen av anmälda bostadsinbrott till viss del. Jämfört med 2023 minskade anmälda bostadsinbrott, men minskningen skulle ha varit något svagare om de felregistrerade brotten ingått (3 procent i stället för 4 procent). Samma granskning har inte gjorts för senare år, men det är möjligt att liknande felregistrering förekommer, vilket bör beaktas vid granskning av utvecklingen över tid.

Förändringar år 2023

Sättet att samla in data från Tullverket förändrades

Från och med oktober 2023 samlar Brå in data från Tullverkets ärendehanteringssystem BUS. Det ger generellt sett en bättre kvalitet i statistiken jämfört med tidigare. Bland annat samlas komplett information om samtliga anmälda brott som registrerats av Tullverket in, och

bedömningen är att det nya insamlingssättet således kan innebära något fler anmälda brott i statistiken från och med 2023. Övergången till den nya insamlingsmetoden innebar dock ett bortfall från september 2023 och åtminstone året ut. Jämförbarheten i statistiken över anmälda smugglingsbrott innan och efter 2023 och framåt är således begränsad.

Förändringar år 2020

Covidpandemins påverkan på statistiken

Under första kvartalet 2020 började covid-19 spridas i Sverige och i världen. Pandemin påverkade samhället genom införande av regler och rekommendationer om social distansering, vilket ledde till minskad rörelse och aktivitet i samhället. Det i sin tur påverkade den anmälda brottsligheten. Framför allt kopplades minskningar av anmälda brott som vanligtvis sker i det offentliga rummet samman med pandemin. Det gällde till exempel misshandel av obekant, personrån, fickstöld och stöld från restauranger, biografier, nöjes- och samlingslokaler och idrottsanläggningar. Pandemin påverkade även de brottsutredande myndigheternas verksamhet, vilket i vissa fall innebar förändrade arbetssätt. För polisen innebar pandemin även ett minskat tryck på viss verksamhet, exempelvis kommanderingar till fotbollsmatcher och andra evenemang, vilket frigjorde resurser som styrdes om till bland annat yttre tjänst för ökad synlighet på gator och torg och till arbete med att utreda brott. Den omfördelningen bidrog troligtvis till ett ökat antal anmälda narkotikabrott, och påverkade även antalet anmälda skadegörelsebrott genom att många skadegörelsebrott kunde registreras under 2020, även de som härrörde från tidigare perioder.

Förändringar år 2019

Juridisk informationsförsörjning (JIF) infördes

Under februari 2019 driftsatte polisen Juridisk informationsförsörjning (JIF). JIF infördes i polisens ärendehanteringssystem DurTvå och innebär till viss del ett ändrat arbetssätt för användarna av DurTvå. Bland annat ska både lagrum och brottskod uppges för alla brott som läggs in i anmälningar och ärenden, medan polisen tidigare endast har angett brottskod. JIF togs fram inom ramen för det myndighetsgemensamma arbetet med Rättsväsendets informationsförsörjning (RIF). Syftet med RIF är att genom en digitalt sammanlänkad rättskedja bland annat öka både effektiviteten och kvaliteten. I det arbetet är ett gemensamt system för den juridiska informationen en viktig del i kommunikationen mellan Polismyndigheten, Åklagarmyndigheten och övriga rättsvårdande myndigheter.

Förändringar år 2017

Anmälda brott redovisas efter den utsattas kön

Från och med 2017 års slutliga statistik presenteras resultaten i sammanfattningen om anmälda brott mot person indelat efter den utsatta personens kön. Den utökade redovisningen är ett led i Brås handlingsplan för jämställdhetsintegrering, där ett övergripande effektmål är att kunna ge målgrupperna en mer fullödlig statistisk bild, som tydliggör skillnader och likheter mellan könen beträffande brott och utsatthet för brott.

Förändringar år 2016

Förtydligande av brottskoderna för misshandel i nära relation

I januari 2016 gjordes i polisens anmälningssystem ett förtydligande av namnen på brottskoderna för misshandel i nära relation kontra inte i nära relation (koderna 9349–9356). Begreppet *i nära relation* definierades då som ”är eller har varit gifta, sammanboende eller har gemensamma barn”. Vid en tidigare kvalitetsstudie från Brå (Kvalitetsstudie 1. Användningen av brottskoder) hade det framkommit att brottskoderna i fråga till viss del överanvändes, eftersom de även användes för andra typer av nära relationer, exempelvis mellan syskon eller mellan föräldrar och deras vuxna barn. Åtgärden genomfördes alltså i syfte att förtydliga vad som ska omfattas av brottskoderna, så att anmälda misshandelsbrott kodas korrekt när de registreras. Efter förtydligandet av brottskoderna var nivån på antalet anmälda misshandelsbrott i nära relation 2016 cirka 28 procent lägre än tidigare år (2012–2015). För mer information, se Kvalitetsstudie 1. Användningen av brottskoder på bra.se.

Kvalitetsstudier

Kvaliteten i brottskoder

För statistiken över anmälda brott, handlagda brott, handlagda brottsmisstankar och misstänkta personer är uppgifterna om brottskoder avgörande för till vilken brottstyp man räknar brotten, besluten eller de registrerade misstankarna. För att få en bättre förståelse för kvaliteten i registreringen av brottskoder har Brå genomfört en kvalitetsstudie, som publicerades i september 2012.

Resultatet visar att felkodningar framför allt påverkar fördelningen av brott inom de olika brottskategorierna. Det är sällan som anmälningarna skulle ha kodats till en helt annan kategori. Till exempel bedömdes studiens samtliga anmälningar som getts en brottskod för bedrägeri ha registrerats till rätt brottskategori. Däremot förekom felkodningar för vilken typ av bedrägeri det var frågan om – datorbedrägeri, bluffaktura, bedrägeri med

hjälp av internet eller annat. Generellt förekom en överanvändning av koderna för ärenden utan egen brottskod, såsom *övrigt bedrägeri* eller *annan stöld*, vilket också innebar att brottstyper med en egen brottskod var underanvända, till exempel *bedrägeri med hjälp av internet*.

Ytterligare områden där det på grund av felkodningar finns anledning att iaktta försiktighet vid tolkningen av statistiken är variabler som avser *i nära relation* kontra *inte i nära relation*, *bekant* kontra *obekant*, *grovt* kontra *annat än grovt*, *försök* kontra *fullbordat* och *inomhus* kontra *utomhus*. Det framgår av samma studie, men också i andra undersökningar som gjorts av Brå och Statistiska centralbyrån rörande användningen av brottskoder. För ytterligare information, se rapporten *Användningen av brottskoder*, en kvalitetsstudie inom kriminalstatistiken på bra.se.

Kvalitetsgranskning av anmälda misshandelsbrott efter relationstyp

Tidigare analyser som Brå har gjort har visat att det finns kvalitetsbrister i redovisningen av relationstypen mellan brottsoffer och förövare vid anmälda misshandelsbrott i statistiken, som har sin grund i hur registreringen av brottskoder görs. Brå fick därför i uppdrag av regeringen att göra en fördjupad kvalitetsgranskning av anmälda misshandelsbrott för åren 2019–2021.

Studien visar att bristerna sammanföll med en större revidering av brottskoderna för misshandelsbrott som infördes 2019. Revideringen innebar konkret att två nya relationstyper infördes i brottskoderna för att ytterligare specificera relationerna inom den övergripande kategorin misshandel av bekant gärningsperson. För relationstypen *nära relation*, där det fanns brottskoder för misshandel sedan tidigare, innebar revideringen dock ingen förändring i sak eftersom definitionen förblev oförändrad. Däremot förändrades nomenklaturen för dessa brottskoder, vilket innebar att misshandel i *nära relation* kom att benämnas som misshandel i *närstående parrelation*. Indelningen av anmälda brott gällande misshandel mot personer som är 18 år eller äldre ska således kodas efter tre olika typer av relationer om brottsoffer och gärningsperson är bekanta med varandra, nämligen:

- *Närstående genom parrelation*
- *Närstående genom släktskap eller familj*
- *Bekanta genom annan slags relation*

Om brottsoffer och gärningsperson inte känner till varandra eller inte känner till varandra mer än till namn och utseende kodas relationen som *obekant*.¹⁵

De brottskoder som registreras vid anmälan utgör en central grunduppgift i statistiken. Brottskoden anger vilken typ av brott som har anmälts och är avgörande för hur en händelse som anmälts till polisen redovisas i statistiken. De identifierade kvalitetsbristerna i statistiken har inneburit att det inte är möjligt att på ett tillförlitligt sätt följa nivån och utvecklingen av anmälda misshandelsbrott uppdelat efter relationstyperna som infördes 2019. Kvalitetsgranskningens huvudsyfte var att ta fram årsvisa skattningar av antalet anmälda misshandelsbrott mot kvinnor respektive män 2019–2021, indelat efter relationstyperna parrelation, familj- och släkt samt annan bekantskap. Skattningarna kompletterar den officiella statistiken och kan användas för att göra tillförlitliga bedömningar av de anmälda brottsnivå och utveckling under perioden. Se kvalitetsgranskningen i sin helhet på bra.se.

Statistik om dödligt våld

För att kunna redovisa det faktiska antalet fall av dödligt våld tar Brå fram en särskild statistik över konstaterade fall av dödligt våld som sträcker sig tillbaka till 2002. Till grund för statistiken ligger särskilda granskningar av statistiken över anmälda brott, som kompletteras med uppgifter från andra källor. Samtliga anmälda fall av fullbordade mord, dråp och vållande till annans död (exklusive de fall som inträffar i trafiken eller på arbetsplatser) granskas. Avsikten är bland annat att fastställa om misstanken om brott kvarstår efter polisens utredning (slutredovisad förundersökning). De anmälda fallen av vållande till annans död kontrolleras för att klargöra om det bland dessa gärningar finns brott som avser misshandel med dödlig utgång. Med dödligt våld avses fullbordade mord, dråp och misshandel med dödlig utgång.

För mer information, se Konstaterade fall av dödligt våld. Statistik för 2025, finns att ladda ner från bra.se.

¹⁵ För mer information om brottskoderna se publikationen Klassificering av brott på bra.se

Bilaga 1. Kvalitetsgranskning av anmälda misshandelsbrott efter relationstyp

Tidigare analyser som Brå har gjort har visat att det finns kvalitetsbrister i redovisningen av relationstypen mellan brottsoffer och förövare vid anmälda misshandelsbrott i statistiken, som har sin grund i hur registreringen av brottskoder görs. Brå fick därför i uppdrag av regeringen att göra en fördjupad kvalitetsgranskning av anmälda misshandelsbrott för åren 2019–2021.

Av studien framgick att bristerna sammanföll med en större revidering av brottskoderna för misshandelsbrott som infördes 2019. Revideringen innebar konkret att två nya relationstyper infördes i brottskoderna för att ytterligare specificera relationerna inom den övergripande kategorin misshandel av bekant gärningsperson. För relationstypen nära relation, där det fanns brottskoder för misshandel sedan tidigare, innebar revideringen dock ingen förändring i sak eftersom definitionen förblev oförändrad. Däremot förändrades nomenklaturen för dessa brottskoder, vilket innebar att misshandel i nära relation kom att benämnas som misshandel i närstående parrelation. Indelningen av anmälda brott om misshandel mot personer som är 18 år eller äldre ska således koda efter tre olika typer av relationer om brottsoffer och gärningsperson är bekanta med varandra, nämligen:

- *Närstående genom parrelation*
- *Närstående genom släktskap eller familj*
- *Bekanta genom annan slags relation*

Om brottsoffer och gärningsperson inte känner till varandra eller inte känner till varandra mer än till namn och utseende koda relationen som *obekant*.¹⁶

De brottskoder som registreras vid anmälan utgör en central grunduppgift i statistiken. Brottskoden anger vilken typ av brott som har anmälts och är avgörande för hur en händelse som anmälts till polisen redovisas i statistiken. De identifierade kvalitetsbristerna i statistiken har inneburit att det inte är möjligt att på ett tillförlitligt sätt följa nivån och utvecklingen av anmälda misshandelsbrott uppdelat efter relationstyperna som infördes

¹⁶ För mer information om brottskoderna se publikationen Klassificering av brott [bra.se](https://www.bra.se)

2019. Kvalitetsgranskningens huvudsyfte var att ta fram årsvisa skattningar av antalet anmälda misshandelsbrott mot kvinnor respektive män 2019–2021, indelat efter relationstyperna parrelation, familj- och släkt samt annan bekantskap. Skattningarna kompletterar den officiella statistiken och ska kunna användas för att göra tillförlitliga bedömningar av de anmälda brottens nivå och utveckling under perioden. Se kvalitetsgranskningen i sin helhet på bra.se.

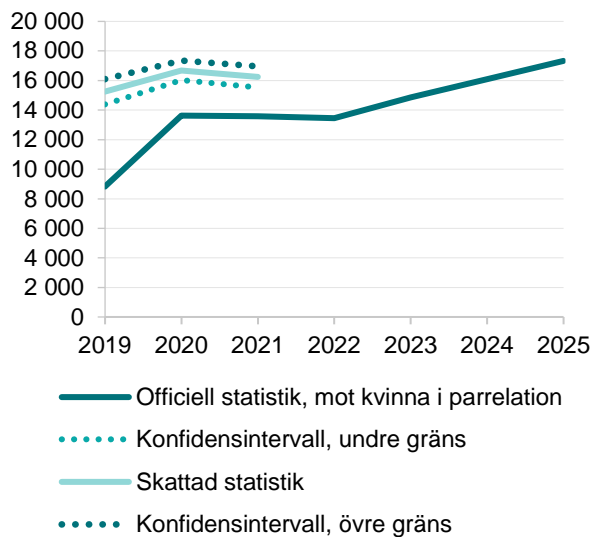
Skattade nivåer och utveckling

Nedan redovisas den skattade statistiken, det vill säga hur statistiken över anmälda misshandelsbrott efter de tre olika relationstyperna 2019–2021 hade sett ut om registreringen hade gjorts mer korrekt. Parallellt med den skattade statistiken redovisas även utvecklingen för den officiella statistiken 2019–2025 som kommenteras mot bakgrund av den skattade statistiken. Slutligen kommenteras resultaten i den officiella statistiken 2024–2025. Inledningsvis redovisas anmälda misshandelsbrott riktade mot kvinnor utifrån de tre relationstyperna och därefter detsamma för anmäld misshandel som riktar sig mot män.

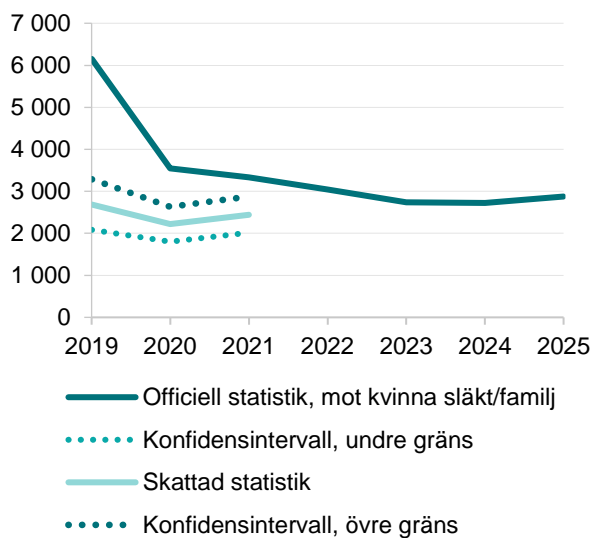
Misshandelsbrott mot kvinnor

Av de skattade resultaten framgår att nivån för de anmälda misshandelsbrotten mot kvinna i nära parrelation genomgående har legat på högre nivåer än vad som redovisats i den officiella statistiken under hela den studerade perioden 2019–2021. För misshandel mot kvinna inom släkt eller familj respektive inom annan bekantskap gäller det motsatta förhållandet. Utvecklingen av antalet skattade anmälda misshandelsbrott mot kvinna för respektive relationstyp (se figurer 1–3) har därtill varit betydligt mer stabil än vad som framgår i den officiella statistiken, även om skattningarna visar variationer i både ökning och minskningar. För misshandel i parrelation märktes, sett till hela perioden, en uppgång på 7 procent i den skattade statistiken som framförallt kan härledas till 2020. Därtill noterades en uppgång av misshandel inom annan bekantskap, med 17 procent under perioden vilken till stor del kan härledas till 2021 då antalet ökade med 13 procent. För anmälda misshandelsbrott mot kvinnor inom släkt och familj visar skattningarna på en minskning med 9 procent under perioden.

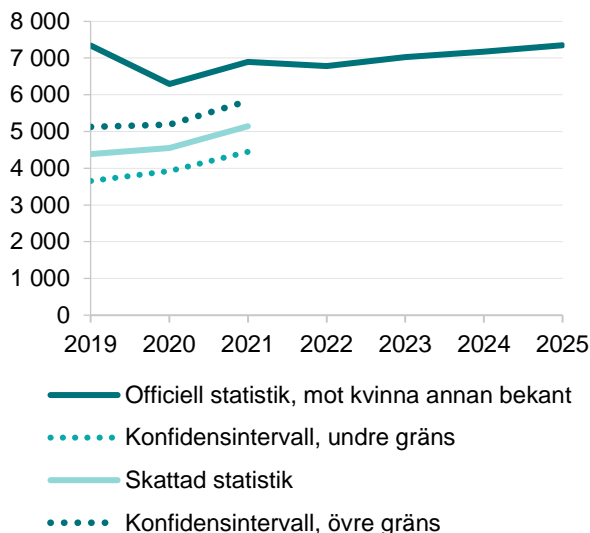
Figur 1. Anmälda misshandelsbrott mot kvinna 18 år och äldre i parrelation, utvecklingen av skattad statistik, inklusive 95-procentigt konfidensintervall 2019–2021, samt utvecklingen för officiell statistik 2019–2025.



Figur 2. Anmälda misshandelsbrott mot kvinna 18 år och äldre inom släkt eller familj, utvecklingen av skattad statistik, inklusive 95-procentigt konfidensintervall 2019–2021, samt utvecklingen för officiell statistik, 2019–2025.



Figur 3. Anmälda misshandelsbrott mot kvinna 18 år och äldre i annan bekantskap, utvecklingen av skattad statistik, inklusive 95-procentigt konfidensintervall 2019–2021, samt utvecklingen för officiell statistik, 2019–2025.



Utvecklingen för misshandel mot kvinna i parrelation respektive inom annan bekantskap skulle till viss del kunna vara påverkade av pandemin. Att något fler misshandelsbrott i parrelation anmäldes under 2020 skulle delvis kunna förklaras av pandemirestriktionerna som infördes under året och kom att prägla samhället med bland annat social distansering och distansarbete. De flesta pandemirestriktioner togs bort under hösten 2021, vilket i sin tur kan ha bidragit till uppgången av misshandel inom annan bekantskap samt något färre anmälda misshandelsbrott i parrelation 2021. Det går dock inte dra några säkra slutsatser kring en eventuell inverkan på utvecklingen av konsekvenserna av pandemin. Utvecklingen av misshandel mot kvinna inom släkt eller familj gick nämligen i motsatt riktning mot utvecklingen av misshandel i parrelation. Skattningarna visar att misshandel mot kvinna inom släkt eller familj minskade 2020 för att öka igen 2021. Enligt definitionen av relationstypen kan det handla om släkt eller familj både inom samma hushåll som på mer avlägset håll, vilket delvis skulle kunna förklara varför relationstypen inte följer samma mönster som misshandelsbrotten i parrelation.

Misshandel mot kvinnor enligt den officiella statistiken

Efter vad som framgår finns det relativt stora brister i den officiella statistiken under åren 2019–2021. Enligt den officiella statistiken för 2019–2021 är misshandel mot kvinna i parrelation underskattad (se figur 1), men bedömningen är att de misshandelsbrott som registrerats i parrelation är korrekt registrerade. Nivån i den officiella statistiken kan således ses som en miniminivå när det gäller anmälda misshandelsbrott mot kvinna i

parrelation 2019–2021. Eftersom kvalitetsgranskningen inte innefattar den officiella statistiken för anmälda misshandelsbrott efter 2021 finns därmed inte några skattade nivåer för de åren. Ett antagande är dock att den noterade underskattningen i viss mån även torde gälla för åren efter 2021, trots att statistiken för dessa år inte har granskats närmare. När det gäller åren efter 2021 finns det inga tydliga indikationer på att kvaliteten i registreringen av relationstyp för misshandelsbrotten väsentligt har förbättrats. De anmälda misshandelsbrotten mot kvinna i parrelation ökade efter 2022, och antalet anmälda brott ligger nu i nivå över punktskattningen 2021. Det är dock oklart i vilken mån denna utveckling speglar en faktisk ökning av de anmälda brotten eller en förbättrad kvalitet i registreringen och därmed en minskning av underskattningen av kategorin i statistiken.

För den officiella statistiken gällande anmälda misshandelsbrott mot kvinna inom släkt eller familj samt inom annan bekantskap visar granskningen att nivåerna för 2019–2021 är överskattade (se figurer 2–3). Flertalet av dessa anmälda brott gäller egentligen misshandel i parrelation. Detsamma kan i viss mån således även antas gälla för perioden efter 2021.

Utvecklingen visar att misshandelsbrotten mot kvinna inom släkt och familj är nedåtgående och under 2025 är på ungefär samma nivå som den skattade nivån för 2021. Utvecklingen behöver dock inte betyda att kvaliteten i registreringen av dessa relationstyper därmed har förbättrats, utan kan innebära att de anmälda misshandelsbrotten faktiskt har minskat. Det råder således stor osäkerhet vid tolkning av den officiella statistiken 2025 uppdelat efter relationstyp. Rekommendationen vid tolkning av statistiken är därför att summera de tre relationstyperna till en sammantagen kategori över misshandel mot kvinna av bekant.

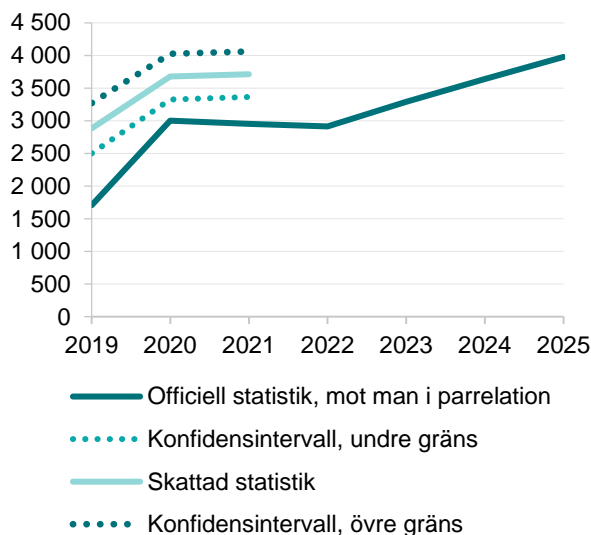
Misshandel mot män

Likt misshandel mot kvinna visar skattningarna för misshandel mot man i parrelation en högre nivå jämfört med den officiella statistiken, och lägre nivå för misshandelsbrott mot män inom annan bekantskap. Gällande misshandel mot man inom relationstypen släkt och familj är bilden däremot annorlunda, här visar skattningarna en högre nivå av anmälda brott 2019, som sedan övergår till lägre nivåer 2020–2021, i relation till vad som redovisas i den officiella statistiken.

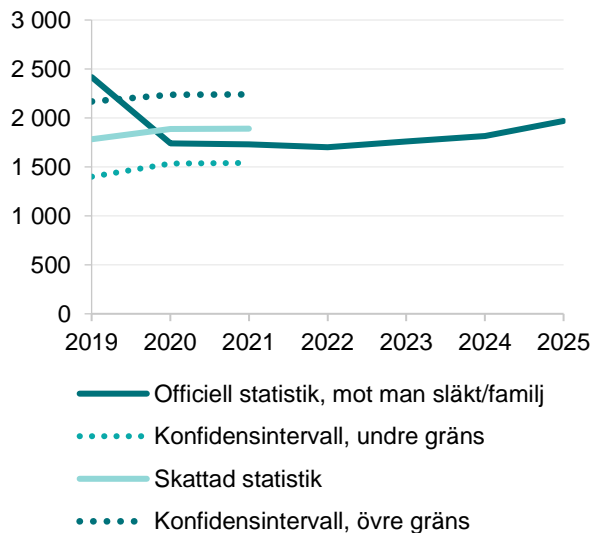
Utvecklingen av den skattade statistiken över misshandel mot man för respektive relationstyp är mer stabil än vad som framgår av den officiella statistiken (se figurer 4–6). Framför allt uppvisar skattningarna inte samma

markanta förändringar kopplade till 2019 som den officiella statistiken gör. Den skattade statistiken för anmäld misshandel mot man i parrelation uppvisar dock en tydlig uppgång 2020, med 27 procent fler anmälda brott än 2019 (se Figur 4). Sammantaget har de anmälda misshandelsbrotten mot män i parrelation enligt skattningarna ökat med 29 procent under hela perioden 2019–2021. För misshandel mot män inom familj och släkt märks däremot en svag uppgång, med 6 procent, under den perioden (se Figur 5). För misshandel mot man inom relationstypen annan bekantskap är utvecklingen i den skattade statistiken svagt nedåtgående, men följer ganska väl utvecklingen av den redovisade officiella statistiken om än på lägre nivåer (se Figur 6).

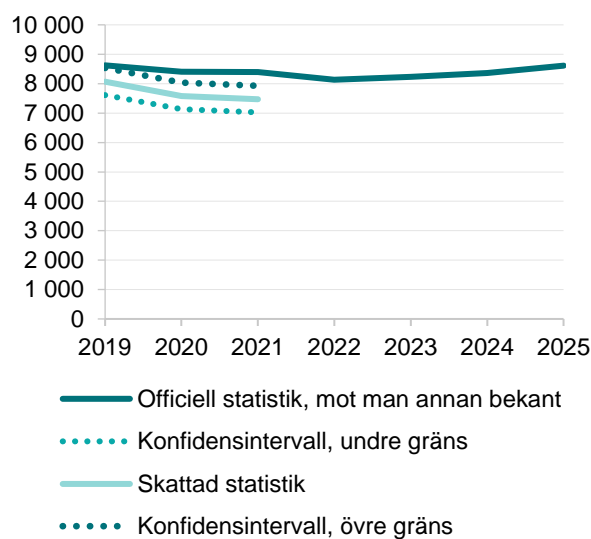
Figur 4. Anmälda misshandelsbrott mot man 18 år och äldre i parrelation, utvecklingen av skattad statistik, inklusive 95-procentigt konfidensintervall 2019–2021, samt utvecklingen för officiell statistik 2019–2025.



Figur 5. Anmälda misshandelsbrott mot man 18 år och äldre inom släkt eller familj, utvecklingen av skattad statistik, inklusive 95-procentigt konfidensintervall 2019–2021, samt utvecklingen för officiell statistik 2019–2025.



Figur 6. Anmälda misshandelsbrott mot man 18 år och äldre inom annan bekantskap, utvecklingen av skattad statistik, inklusive 95-procentigt konfidensintervall 2019–2021, samt utvecklingen för officiell statistik 2019–2025.



De noterade förändringarna i antalet anmälda misshandelsbrott mot män efter relationstyp kan till viss del vara påverkade av pandemin. Att det anmäldes fler misshandelsbrott i parrelation och inom släkt eller familj, och något färre inom annan typ av bekantskap under 2020, skulle med tanke på pandemirestriktionerna, delvis kunna vara konsekvenserna av pandemin. Men även när det gäller anmäld misshandel mot män är det svårt att dra

några säkra slutsatser kring den eventuella inverkan som pandemin har haft på utvecklingen.

Misshandel mot män enligt den officiella statistiken

Granskningen visar att det finns relativt stora brister i den officiella statistiken för åren 2019–2021. När det gäller åren efter 2021 finns heller inga tydliga indikationer på att kvaliteten i registreringen av relationstyp för misshandelsbrott väsentligt förbättrats. De anmälda misshandelsbrotten mot man i parrelation är underskattade i den officiella statistiken för 2019–2021 (se figur 4) och precis som för misshandel mot kvinnor i parrelation visar bedömningen utifrån granskningen att de misshandelsbrott mot män som har registrerats i parrelation är korrekt registrerade. Nivån i den officiella statistiken kan följaktligen ses som en miniminivå av anmälda misshandelsbrott mot man i parrelation 2019–2021. Ett antagande är i viss mån att detsamma torde gälla för åren efter 2021, trots att statistiken för dessa år inte har skattats eller granskats ingående. De anmälda misshandelsbrotten mot man i parrelation ökade efter 2022. Det är dock oklart i vilken mån utvecklingen speglar en faktisk ökning av de anmälda brotten eller en förbättrad kvalitet i registreringen och därmed en minskning i underskattningen av kategorin i statistiken.

När det gäller anmälda misshandelsbrott mot man inom relationstypen släkt eller familj är nivån i den officiella statistiken för 2020–2021 inom konfidensintervallet för de skattade nivåerna (se Figur 5). Utvecklingen har därefter fortsatt varit stabil och bedömningen är därmed att den officiella statistiken speglar nivå och utveckling för de anmälda misshandelsbrotten mot man inom släkt och familj relativt väl även efter 2021. Utvecklingen sett till anmälda misshandelsbrott mot man inom relationstypen annan bekantskap har i den officiella statistiken legat på en något lägre nivå efter 2021 jämfört med tidigare år (se Figur 6). Utvecklingen skulle kunna vara ett utslag av förbättrad registrering av relationstypen, men också bero på en faktisk minskning av de anmälda brotten. Det råder således stor osäkerhet vid tolkning av den officiella statistiken uppdelat per relationstyp när det gäller misshandel mot man i parrelation samt inom annan bekantskap. Rekommendationen vid tolkning av statistiken är därför att summera de två, alternativt samtliga tre relationstyper, till en sammantagen kategori vid tolkning av misshandel mot man av bekant.

Tabeller

Nedan redovisas tabeller (Tabell 1–6) över de skattade nivåerna och konfidensintervallens undre och övre gräns 2019–2021, samt den officiella statistikens nivå 2019–2025. Redovisningen gäller anmälda

misshandelsbrott mot kvinna respektive man uppdelat efter de tre relationstyperna.

Tabell 1. Punktskattningarnas konfidensintervall samt antal anmälda misshandelsbrott mot kvinna i parrelation för både skattad (2019–2021) och officiell statistik (2019–2025).

| Mot kvinna, i parrelation | 2019 | 2020 | 2021 | 2022 | 2023 | 2024 | 2025 |
|---|-------------|-------------|-------------|-------------|-------------|-------------|-------------|
| Officiell statistik, mot kvinna, i parrelation | 8 819 | 13 616 | 13 583 | 13 445 | 14 861 | 16 094 | 17 317 |
| Konfidensintervall, undre gräns | 14 383 | 16 018 | 15 519 | . | . | . | . |
| Skattad nivå, mot kvinna i parrelation | 15 236 | 16 683 | 16 232 | . | . | . | . |
| Konfidensintervall, övre gräns | 16 090 | 17 348 | 16 945 | . | . | . | . |

Tabell 2. Punktskattningarnas konfidensintervall samt antal anmälda misshandelsbrott mot kvinna inom släkt eller familj för både skattad (2019–2021) och officiell statistik (2019–2025).

| Mot kvinna, inom släktskap eller familj | 2019 | 2020 | 2021 | 2022 | 2023 | 2024 | 2025 |
|--|-------------|-------------|-------------|-------------|-------------|-------------|-------------|
| Officiell statistik, mot kvinna, släktskap eller familj | 6 150 | 3 547 | 3 336 | 3 043 | 2 739 | 2 721 | 2 880 |
| Konfidensintervall, undre gräns | 2 081 | 1 800 | 2 012 | . | . | . | . |
| Skattad nivå, mot kvinna släktskap/familj | 2 684 | 2 218 | 2 444 | . | . | . | . |
| Konfidensintervall, övre gräns | 3 287 | 2 635 | 2 875 | . | . | . | . |

Tabell 3. Punktskattningarnas konfidensintervall samt antal anmälda misshandelsbrott mot kvinna inom annan bekantskap för både skattad (2019–2021) och officiell statistik (2019–2025).

| Mot kvinna, annan bekantskap | 2019 | 2020 | 2021 | 2022 | 2023 | 2024 | 2025 |
|--|-------------|-------------|-------------|-------------|-------------|-------------|-------------|
| Officiell statistik, mot kvinna. Annan bekantskap | 7 339 | 6 292 | 6 898 | 6 779 | 7 027 | 7 174 | 7 344 |
| Konfidensintervall, undre gräns | 3 653 | 3 925 | 4 451 | . | . | . | . |
| Skattad nivå, mot kvinna annan bekantskap | 4 387 | 4 554 | 5 141 | . | . | . | . |
| Konfidensintervall, övre gräns | 5 122 | 5 183 | 5 831 | . | . | . | . |

Tabell 4. Punktskattningarnas konfidensintervall samt antal anmälda misshandelsbrott mot man i parrelation för både skattad (2019–2021) och officiell statistik (2019–2025).

| Mot man, i parrelation | 2019 | 2020 | 2021 | 2022 | 2023 | 2024 | 2025 |
|--|-------------|-------------|-------------|-------------|-------------|-------------|-------------|
| Officiell statistik, mot man, i parrelation | 1 707 | 3 000 | 2 954 | 2 912 | 3 290 | 3 639 | 3 979 |
| Konfidensintervall, undre gräns | 2 503 | 3 326 | 3 363 | . | . | . | . |
| Skattad nivå, mot man i parrelation | 2 887 | 3 676 | 3 713 | . | . | . | . |
| Konfidensintervall, övre gräns | 3 270 | 4 027 | 4 063 | . | . | . | . |

Tabell 5. Punktskattningarnas konfidensintervall samt antal anmälda misshandelsbrott mot man inom släkt eller familj för både skattad (2019–2021) och officiell statistik (2019–2025).

| Mot man, inom släktskap eller familj | 2019 | 2020 | 2021 | 2022 | 2023 | 2024 | 2025 |
|---|-------------|-------------|-------------|-------------|-------------|-------------|-------------|
| Officiell statistik, mot man, släktskap eller familj | 2 417 | 1 739 | 1 729 | 1 700 | 1 761 | 1 817 | 1 970 |
| Konfidensintervall, undre gräns | 1 400 | 1 536 | 1 540 | . | . | . | . |
| Skattad nivå, mot man släktskap/familj | 1 784 | 1 887 | 1 890 | . | . | . | . |
| Konfidensintervall, övre gräns | 2 168 | 2 238 | 2 241 | . | . | . | . |

Tabell 6. Punktskattningarnas konfidensintervall samt antal anmälda misshandelsbrott mot man inom annan bekantskap för både skattad (2019–2021) och officiell statistik (2019–2025).

| Mot man, annan bekantskap | 2019 | 2020 | 2021 | 2022 | 2023 | 2024 | 2025 |
|---|-------------|-------------|-------------|-------------|-------------|-------------|-------------|
| Officiell statistik, mot man, annan bekantskap | 8 622 | 8 408 | 8 397 | 8 140 | 8 231 | 8 363 | 8 618 |
| Konfidensintervall, undre gräns | 7 612 | 7 134 | 7 028 | . | . | . | . |
| Skattad nivå, mot man annan bekantskap | 8 075 | 7 584 | 7 477 | . | . | . | . |
| Konfidensintervall, övre gräns | 8 538 | 8 033 | 7 926 | . | . | . | . |

Brå ansvarar för den officiella kriminalstatistiken och har till uppgift att förse rättsväsendets myndigheter, brottsförebyggande aktörer och övriga användare med statistik av god kvalitet som underlag för verksamhetsuppföljning, beslutsfattande, utredningsverksamhet och forskning.

Utifrån insamlade uppgifter från rättsväsendets administrativa system, sammanställer och presenterar Brås enhet för rättsstatistik årligen cirka 1 100 tabeller på månads-, kvartals- och årsbasis inom områdena brott, personer lagförda för brott, kriminalvård och återfall i brott. Uppgifterna redovisas på såväl nationell som regional och lokal nivå.

Tabellerna publiceras på Brås webbplats, [bra.se/statistik](https://www.bra.se/statistik), tillsammans med tolknings-anvisningar, kommentarer och analyser.



Brottsförebyggande rådet/National Council for Crime Prevention

Box 1386/Fleminggatan 14, SE-111 93 STOCKHOLM
Tel +46 (0) 8 527 58 400, registrator@bra.se, [bra.se](https://www.bra.se)

urn:nbn:se:bra-1333