

Genomströmningstider för  
brottsmisstankar i brottmålsprocessen 2019

## **Brå – kunskapscentrum för rättsväsendet**

Myndigheten Brå verkar för att brottsligheten minskar och tryggheten ökar i samhället. Det gör vi genom att ta fram fakta och sprida kunskap om brottslighet, brottsbekämpning och brottsförebyggande arbete, till i första hand regeringen och myndigheter inom rättsväsendet.

URN: NBN: SE: BRA-970  
© Brottsförebyggande rådet 2021

Författare: Maria Lidén  
Omslagsillustration: Susanne Engman  
Produktion: Brottsförebyggande rådet, Box 1386, 111 93 Stockholm  
Telefon 08-527 58 400, fax 08-411 90 75, e-post [info@bra.se](mailto:info@bra.se), [www.bra.se](http://www.bra.se)

Denna rapport kan laddas ner från Brås webbplats [www.bra.se](http://www.bra.se)

På begäran kan Brå ta fram ett alternativt format. Frågor om alternativa format skickas till: [tillgangligt@bra.se](mailto:tillgangligt@bra.se).  
Vid citat eller användande av tabeller, figurer, diagram ska källan Brå anges. För att återge bilder, fotografier och illustrationer krävs upphovspersonens tillstånd.

# Förord

Brottsförebyggande rådet (Brå) har fått i uppdrag av regeringen att utveckla ny löpande verksamhetsrelevant statistik och nya typer av indikatorer för verksamhetsuppföljning, mot bakgrund av den första etappen i projektet Rättsväsendets informationsförsörjning (RIF). I det sammanhanget utvecklar Brå statistikprodukter som ska kunna fungera som underlag för en sammanhållen uppföljning och analys av rättsväsendets verksamheter, som utgör några av användarnas främsta behov.

RIF-arbetet syftar till att utveckla ett elektroniskt och strukturerat informationsflöde genom rättskedjan, från det att ett brott anmäls till att en eventuell fällande dom avkunnas och verkställs, oavsett vilken myndighet som hanterar brottet eller brottsmisstanken. Det skapar möjligheter att ta fram en sammanhållen statistik över handläggningen. RIF-arbetet har delats in i etapper. Den första etappen, som nu har avslutats, omfattade utvecklingen av ett elektroniskt och strukturerat dataflöde från Polismyndigheten och Åklagarmyndigheten. Den andra etappen, som fortfarande pågår, omfattar utbyte med Domstolsverket. När det RIF-arbete som pågår hos Domstolsverket är avslutat kommer det även att vara möjligt att belysa handläggningstiderna i den dömande delen av processen.

Här redovisas huvudresultaten från en av de statistikprodukter som har utvecklats. Statistiken belyser genomströmningstider för handläggningen av skäligen brottsmisstankar i rättskedjan – från registrering till beslut i åtalsfrågan. I en separat rapport redovisas även andra resultat för handläggningen av brottsmisstankar. Tanken är att båda produkterna ska publiceras årligen, och på sikt införlivas i den officiella kriminalstatistiken.

Rapporten har författats av statistiker Maria Lidén, under handledning av funktionsledare och statistiker Rémy Kamali samt statistiker Fredrik Granström, samtliga vid Brås funktion för utveckling av rättsstatistiken (FUR).

Stockholm i april 2021

*Kristina Svartz*  
Generaldirektör

*Louise Ekström*  
Enhetschef

# Innehåll

Förord .....	3
Sammanfattning.....	5
Huvudresultat för 2019 .....	5
Inledning.....	7
Tolkning av statistiken över genomströmningstider .....	7
Begrepp och definitioner .....	9
Resultat .....	12
Genomströmningstider mellan olika hållpunkter i brottmålsprocessen .....	12
Brottsmisstankar som rör ungdomar .....	20
Tabeller över genomströmningstider mellan olika hållpunkter i brottmålsprocessen 2019 per brottskategori.....	25
Tabeller över genomströmningstider mellan olika hållpunkter i brottmålsprocessen 2015– 2019 per brottskategori.....	28
Tabeller över genomströmningstider för brottsmisstankar registrerade för ungdomar och vuxna per brottskategori .....	33
Figurer över genomströmningstider mellan olika hållpunkter i brottmålsprocessen 2019 per brottskategori.....	41
Beskrivning av statistiken.....	47
Statistikens ändamål.....	47
Brottmålsprocessen.....	48
Statistikens innehåll.....	49
Brottskategorier.....	50
Insamling och bearbetning.....	51
Jämförbarhet över tid .....	54
Tabellförteckning.....	55
Figurförteckning .....	56
Bilaga 1: Tabellverk.....	58

# Sammanfattning

Statistiken i den här rapporten redovisar genomströmningstider i brottmålsprocessen för handläggning av brott och *skäliga* brottsmisstankar (inklusive *sannolika skäl* och *tillräckliga skäl* för åtal). Statistiken är för närvarande avgränsad till de delar av brottmålsprocessen som omfattar de brottsutredande och lagförande verksamheterna. Genomströmningstiderna som redovisas är mellan de centrala hållpunkter i processen som är mest relevanta för förståelsen av hanteringen av brottsmisstankar i brottmålsprocessen: *registrering av brottsmisstanke, förundersökning inledd, förundersökning nedlagd, slutredovisning och beslut i åtalsfrågan*.

Det övergripande ändamålet med statistiken är att utgöra ett tillförlitligt underlag för uppföljning och analys av rättsväsendets verksamheter.

Syftet med statistiken är att belysa genomströmningstiderna för brott och brottsmisstankar i rättskedjan i olika steg. Detta ska bidra till att ge en sammanhängande bild av brottmålsprocessen som helhet. En viktig fråga för rättsväsendet är hur lång tid det tar från att en person registreras som misstänkt för ett brott, till att hen får ett beslut om vad misstanken lett till. I det sammanhanget utgör genomströmningstiderna för brottsmisstankar värdefull information. Särskilt viktiga är genomströmningstiderna när det gäller brottsmisstänkta ungdomar, eftersom dessa ska behandlas skyndsamt enligt lagen om unga lagöverträdare (LUL).

## Huvudresultat för 2019

- För samtliga brottsmisstankar som registrerades 2019 var mediantiden från registrering till beslut i åtalsfrågan 67 dagar. Det är 2 dagar snabbare än mediantiden för de brottsmisstankar som registrerades året innan.
- Förundersökningen (FU) upptog huvudparten av den tiden (mediantid 56 dagar).
- Brottsmisstankar inom tillgreppsbrott hade kortast mediantid från registrering till beslut i åtalsfrågan (35 dagar). De hade även kortast mediantid från inledd

förundersökning till slutredovisning (29 dagar), och från slutredovisning till beslut i åtalsfrågan (4 dagar).

- Brottsmisstankar inom skadegörelsebrott hade längst mediantid från registrering till beslut i åtalsfrågan (120 dagar).
- Brottsmisstankar som fick ett beslut om nedläggning hade en mediantid på 37 dagar från inledd förundersökning till beslut om nedläggning, vilket var en minskning med 2 dagar jämfört med året innan.
- Genomströmningstiderna var generellt längre för brottsmisstankar gällande ungdomar (15–17 år) jämfört med vuxna (18 år och äldre). Från registrering till beslut i åtalsfrågan var mediantiden för ungdomar 90 dagar, medan den för vuxna var 65 dagar. Från inledd förundersökning till slutredovisning var mediantiden för ungdomar 79 dagar, medan den för vuxna var 54 dagar.
- För brottsmisstankar gällande ungdomar har mediantiden från registrering till beslut i åtalsfrågan successivt ökat under perioden 2015–2019. Under 2019 var mediantiden 17 dagar längre än under 2015, vilket är en ökning med 23 procent.

# Inledning

Brottmålsprocessen omfattar handläggningen av brott och brottsmisstankar från registrering till domslut och slutligen verkställande av påföljd/straff för brott. Den består av fyra delprocesser: utredande, lagförande, dömande och verkställande. De nuvarande statistikprodukterna i den officiella kriminalstatistiken kan inte användas för att ge en sammanhållen bild av denna process. Var och en av produkterna har som ändamål att beskriva en specifik del av processen under ett kalenderår, och ger därför inte någon helhetsbild av handläggningen, som ofta löper över flera år.

I denna rapport redovisas statistik över genomströmningstider för handläggning av *skäliga* brottsmisstankar genom den utredande och lagförande delen av brottmålsprocessen, det vill säga från registrering till beslut i åtalsfrågan. Detta ger en kompletterande bild av handläggningen i de brottsutredande verksamheterna, jämfört med den nuvarande officiella statistiken. Redovisningen i denna rapport är ett urval av statistiken. Statistiken som helhet finns publicerad i separata tabellverk (se *Bilaga 1: Tabellverk*).

Statistiken i denna rapport publicerades första gången 2018 och har sedan dess publicerats årligen. Ett detaljerat tabellverk finns att ladda ned från Brås webbplats. I en separat statistikprodukt *Handläggningsresultat för brottsmisstankar i brottmålsprocessen* redovisas andra resultat för handläggningen av brottsmisstankar i form av volymer och beslut. Tanken är att båda statistikprodukterna ska publiceras årligen, och på sikt införlivas i den officiella kriminalstatistiken.

## Tolkning av statistiken över genomströmningstider

När du tolkar statistiken över genomströmningstider, tänk på följande:

- De olika tiderna baseras på olika populationer. Tiden från inledd förundersökning till slutredovisning (median 56 dagar) baseras på samtliga slutredovisade brottsmisstankar, oavsett om brottsmisstankarna fått beslut i åtalsfrågan eller inte. Tiden från registrering till beslut i åtalsfrågan (median 67 dagar) baseras enbart på de brottsmisstankar som fått beslut i åtalsfrågan.

De olika tiderna är därför inte möjliga att direkt relatera till varandra, och det är inte heller möjligt att summera de olika deltiderna till den totala tiden. Eftersom resultatet 56 dagar är beräknat på en större population (samtliga slutredovisade

brottsmisstankar), är det exempelvis inte säkert att mediantiden från inledd förundersökning till slutredovisning var 56 dagar också för den delmängd av de slutredovisade som även fått beslut i åtalsfrågan.

- Ibland har brottet som brottsmisstanken gäller registrerats tidigare än brottsmisstanken. Det kan till och med vara så att en förundersökning har inletts för brottet innan brottsmisstanken har registrerats, och att brottsmisstanken är ett resultat av denna. Detta innebär att den verkliga utredningstiden ibland var längre, än den som redovisas i den här statistiken, eftersom den del av utredningen som bedrevs innan brottsmisstanken registrerades inte räknas med.
- Det är också mycket vanligt att brottsmisstanken var av misstankegraden *kan misstänkas* när den registrerades, men som en följd av utredningsarbetet uppgraderades den till *skäligen misstänkt* i ett senare skede. I sådana fall är det ändå den tidpunkt när förundersökningen inleddes som räknas som startpunkt för beräkningen, även om misstanken då endast var av graden *kan misstänkas*.
- Denna rapport omfattar brottsmisstankar som registrerades under 2019. Uppföljningstiden för dessa inkluderar 2019 och hela 2020, så ett års uppföljningstid är möjligt för samtliga brottsmisstankar. För jämförbarhetens skull används därför ett år (12 månader) som uppföljningstid, även om vissa brottsmisstankar går att följa längre än så. Beslut som fattats mer än ett år efter att brottsmisstanken registrerades räknas inte med i den här statistiken, men resultatet påverkas inte nämnvärt av det eftersom de allra flesta beslut är fattade inom ett år.



# Begrepp och definitioner

- **Beslut:** Statusförändrande verksamhetsbeslut, exempelvis beslut om att inleda förundersökning eller väcka åtal. Här avses inte rent administrativa beslut, exempelvis beslut om att handläggningen ska flyttas till annan enhet eller beslut om att en förundersökning ska kompletteras.
- **Beslut i åtalsfrågan:** Åklagaren ska efter slutredovisning ta ett beslut i åtalsfrågan, vilket innebär att besluta om att antingen väcka åtal, utfärda strafföreläggande, meddela åtalsunderlåtelse eller straffvarning, eller besluta om att ej väcka åtal.
- **Brottmålsprocessen:** Övergripande benämning för hela den process som omfattar handläggningen av brott och brottsmisstankar, från registrering till domslut och slutligen verkställande av påföljd. Den består av fyra delprocesser: utredande, lagförande, dömande och verkställande. I denna rapport redovisas endast de två första delprocesserna, som omfattar stegen från registrering till beslut i åtalsfrågan.
- **Brottsmisstanke:** En koppling mellan ett brott och en misstänkt person. Ett brott kan ha flera misstänkta personer knutna till sig, och en misstänkt person kan ha flera brottsmisstankar riktade mot sig, det vill säga vara misstänkt för flera brott. I denna rapport redovisas endast brottsmisstankar av graden skäligen eller högre.
- **Förundersökning inledd:** När ett brott eller en brottsmisstanke kräver vidare undersökning, och polis eller åklagare har fattat beslutet att inleda en utredning, i form av en förundersökning (FU), förenklade utredningar (RB 23:22) eller en utredning enligt lagen med särskilda bestämmelser om unga lagöverträdare (LUL).
- **Kvartiler:** Mätpunkter som kompletterar medianen och ger en uppfattning om spridningen av observationerna i datamaterialet. Kvartilerna delar upp ett sorterat datamaterial i fyra lika stora delar, som var och en har 25 procent av observationerna. Den första kvartilen är samma observation som den 25:e percentilen, den andra kvartilen är samma observation som den 50:e percentilen (medianen) och den tredje kvartilen är samma observation som den 75:e percentilen.
- **Kvartilavståndet:** Avståndet mellan den första och den tredje kvartilen, vilket kan ge en uppfattning om hur stor spridning datamaterialet har. I ett lådagram motsvaras det av själva lådan, som innehåller 50 procent av observationerna.
- **Lagföringsbeslut:** Åklagarens beslut om att väcka åtal, utfärda strafföreläggande eller meddela åtalsunderlåtelse eller straffvarning.
- **Median:** Ett statistiskt lägesmått, som är ett lämpligt alternativ till medelvärdet när den bakomliggande fördelningen är skev (asymmetrisk). Medianen motsvaras av den observation som delar ett sorterat datamaterial i två lika stora delar. Hälften av observationerna är lägre och hälften är högre än medianen. Medianen är samma observation som den 50:e percentilen eller den andra kvartilen. I ett lådagram är medianen markerad som en linje inne i själva lådan.

- **Misstankegrad:** En gradering av hur stark misstanken mot den misstänkta personen är. *Kan misstänkas* är den lägsta misstankegrad som kan riktas mot en person. Då är kraven på bevisningens styrka låga och bevisningen behöver inte peka mot en bestämd person. När förundersökningen övergår till ett utredningsstadium som riktar in sig mot någon misstänkt person omvandlas misstankegraden som regel till *skäligen misstänkt*. En person som är skäligen misstänkt måste underrättas om detta. Dessa två misstankegrader möjliggör olika typer av tvångsmedel (gripande, kroppsvisitering, husrannsakan med mera). Det finns ännu högre misstankegrader (på *sannolika skäl misstänkt* och *tillräckliga skäl för åtal*), men dessa samredovisas i den här rapporten i gruppen *skäligen misstänkt*.
- **Nedläggning:** Att ett brott eller en brottsmisstanke läggs ned genom att polis eller åklagare fattar ett nedläggningsbeslut efter att utredning har inletts (till skillnad från *direktavskrivning*, som är nedläggning utan att utredning har inletts).
- **Registrering av brott:** Att brott har registrerats i Polismyndighetens eller Åklagarmyndighetens administrativa ärendehanteringssystem. Även brott som hanteras av andra utredande myndigheter (exempelvis Ekobrottsmyndigheten) registreras i något av ovan nämnda myndigheters system.
- **Registrering av brottsmisstankar:** Att brottsmisstanken har registrerats i Polismyndighetens eller Åklagarmyndighetens ärendehanteringssystem. En brottsmisstanke kan registreras vid olika tidpunkter i brottmålsprocessen. Ibland finns en brottsmisstanke redan när ett brott registreras, men ibland framkommer och registreras en brottsmisstanke först senare, som ett resultat av utredningen av brottet. Även brottsmisstankar som hanteras av andra utredande myndigheter (exempelvis Ekobrottsmyndigheten) registreras i något av ovan nämnda system. Antal registrerade brottsmisstankar är basen för rapportens redovisningsresultat.
- **Slutredovisning:** Det läge i brottmålsprocessen när en utredning har sammanställts i ett förundersökningsprotokoll och slutredovisats till en åklagare för beslut i åtalsfrågan.
- **Straffvarning:** Ett lagföringsbeslut, som bara kan gälla för personer under 18 år. Skäl för straffvarning kan vara om den unga personen blir föremål för andra åtgärder eller om det är uppenbart att brottet har skett i okynne eller förhastat. Det leder dock, precis som en fällande dom, till en anteckning i belastningsregistret. Beslut om straffvarning fattas enbart på brottsmisstankar, inte på brott. I denna rapport redovisas straffvarning under beslutstypen *åtalsunderlåtelse*.
- **Strafföreläggande utfärdat:** När ett beslut om att utfärda strafföreläggande har fattats av en åklagare, har den misstänkta personen erbjudits att acceptera ett visst straff utan att åtal behöver väckas. Beslutet fattas enbart på brottsmisstankar, inte på brott.
- **Åtal väcks ej:** Ett beslut av åklagare om att lägga ned brottsmisstanken efter slutredovisning, och därmed alltså inte väcka åtal. Beslutet fattas enbart på brottsmisstankar, inte på brott.
- **Åtal väcks:** Ett beslut av åklagare om att åtala en misstänkt person. Detta innebär att brottsmisstanken ska prövas i domstol. Beslutet fattas enbart på brottsmisstankar, inte på brott.

- **Åtalsunderlåtelse:** Ett lagföringsbeslut som avser fall där åklagaren, trots att det råder klarhet i skuldfrågan och den misstänkta personen oftast har erkänt sig skyldig till brottet, beslutar om att inte väcka åtal. Anledningen är ofta att brottet är lindrigt och/eller att personen i stället åtalas för ett annat brott. Det leder dock, precis som en fällande dom, till en anteckning i belastningsregistret. Beslutet fattas enbart på brottsmisstankar, inte på brott.

För en mer detaljerad beskrivning av statistiken se avsnittet *Beskrivning av statistiken*.

# Resultat

Här redovisas huvudresultaten från statistiken över de genomströmningstider för brottsmisstankar som registrerades 2019, inklusive de brottsmisstankar som rör ungdomar (15–17 år). Genomgående gäller att resultaten endast rör de brottsmisstankar som uppnått graden skäligen misstänkt eller högre. Statistiken besvarar bland annat följande frågeställningar:

- Hur långa var genomströmningstiderna för brottsmisstankar inom utredning och lagföring, totalt respektive uppdelat på olika brottskategorier<sup>1</sup>?
- Skedde någon förändring under perioden 2015–2019?
- Skilde sig genomströmningstiderna åt för brottsmisstankar som rörde ungdomar respektive vuxna, och hade genomströmningstiderna förändrats för ungdomar under perioden 2015–2019?

Tabellunderlag till alla figurer i resultatdelen finns i avsnittet *Tabeller över genomströmningstider mellan olika hållpunkter i brottmålsprocessen 2019 per brottskategori* och avsnittet *Tabeller över genomströmningstider mellan olika hållpunkter i brottmålsprocessen 2015–2019 per brottskategori*. Figurerna som sammanfattar statistiken per brottskategori finns i avsnitt *Figurer över genomströmningstider mellan olika hållpunkter i brottmålsprocessen 2019 per brottskategori*.

## Genomströmningstider mellan olika hållpunkter i brottmålsprocessen

Genomströmningstiderna från registrering av brottsmisstanke till beslut i åtalsfrågan, samt för olika delar av processen, sammanfattas i figur 1 nedan.

I de fall som brottsmisstanken ledde hela vägen fram till ett beslut i åtalsfrågan, tog det i allmänhet drygt två månader, från det att en brottsmisstanke registrerades, till att beslutet i åtalsfrågan fattades – mediantiden var 67 dagar. Spridningen (kvartilavståndet) var stor, en fjärdedel av brottsmisstankarna hade nått beslut i åtalsfrågan inom en månad (30 dagar) och tre fjärdedelar av brottsmisstankarna hade nått beslut i åtalsfrågan efter 147 dagar, vilket motsvarar knappt fem månader.

När en brottsmisstanke hade registrerats togs vanligtvis beslut om att inleda förundersökning redan samma dag, så mediantiden mellan registrering och inledning av förundersökning var 0 dagar.

Mediantiden från inledd förundersökning till nedläggning var 37 dagar. Spridningen (kvartilavståndet) var 8–116 dagar.

Mediantiden från inledd förundersökning till slutredovisning var knappt två månader (56 dagar). Spridningen (kvartilavståndet) var 23–134 dagar.

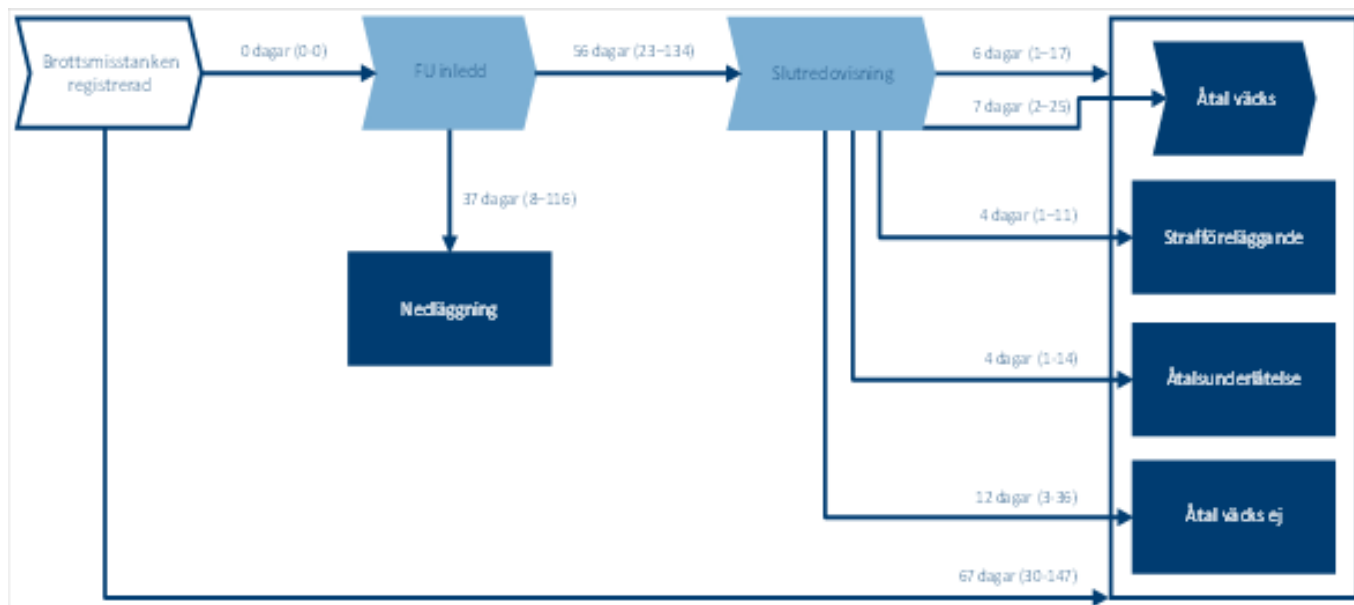
Mediantiden från slutredovisning till beslut i åtalsfrågan var 6 dagar. Spridningen från första till tredje kvartilen (kvartilavståndet) var 1–17 dagar. Tiden varierade beroende på vilken typ av beslut som fattades i åtalsfrågan. Snabbast gick det att utfärda

---

<sup>1</sup> Vilka brott som ingår i respektive brottskategori framgår av Tabell 17 i avsnittet Beskrivning av statistiken.

strafföreläggande och att meddela åtalsunderlåtelse, medan beslut om att väcka åtal eller ej, tog lite längre tid.

Figur 1. Genomströmningstider i brottmålsprocessen för samtliga registrerade skäligen brottsmisstankar 2019, medianantal dagar totalt och vid olika hållpunkter. Kvartilavstånd inom parentes.



### Från registrering av brottsmisstanke till beslut i åtalsfrågan

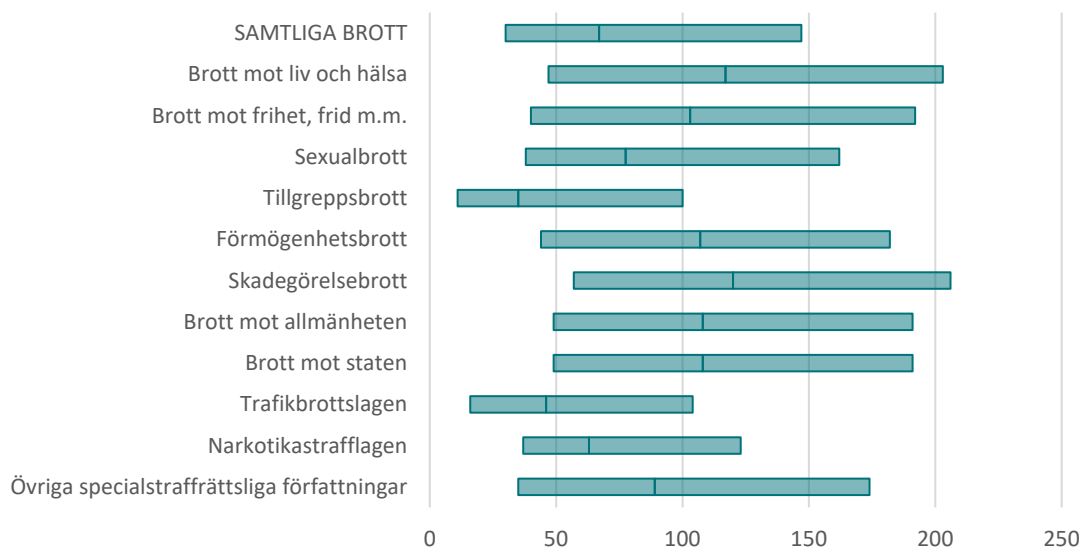
För brottsmisstankar som hade fått beslut i åtalsfrågan inkluderades både den tid som gått åt för att utreda brottsmisstanken fram till slutredovisning, och tiden från slutredovisning till att beslut i åtalsfrågan har fattats. Här ingick alltså inte de brottsmisstankar där förundersökningen har lagts ner. Resultaten sammanfattas i figur 2 och figur 3 nedan, samt i tabell 10 i efterföljande avsnitt.

Mediantiden från registrering till beslut i åtalsfrågan för registrerade brottsmisstankar 2019 var 67 dagar. En fjärdedel av brottsmisstankarna hade ett beslut i åtalsfrågan redan efter 30 dagar. Efter 147 dagar, cirka fem månader, hade det fattats beslut i åtalsfrågan för tre fjärdedelar av brottsmisstankarna, se figur 2. Figurtypen som används i figur 2, figur 4 och figur 6 kallas lådagram. Du kan läsa mer om hur lådagram används i avsnittet *Centrala mått: median och kvartil* i slutet av denna rapport.

Mediantiden 67 dagar var något lägre än tiden för år 2018, men samma tid som för 2015, det första året som det finns statistik för, se figur 3.

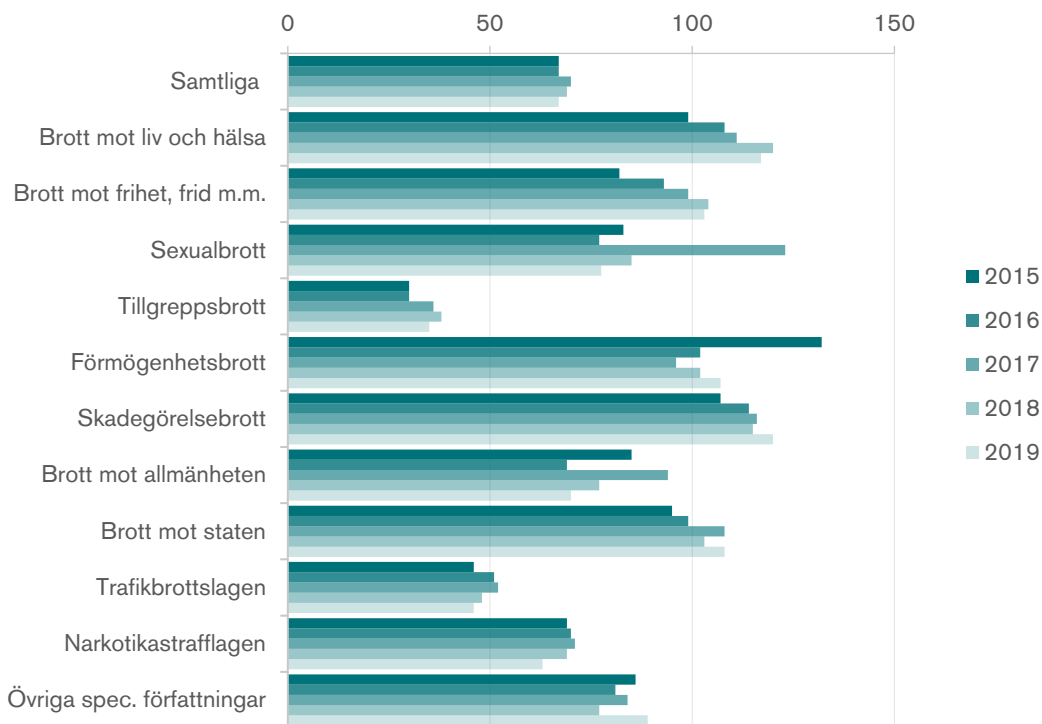
Mediantiden varierade mellan brottskategorier. Längsta genomströmningstider hade skadegörelsebrott (120 dagar) och brott mot liv och hälsa (117 dagar) på cirka 4 månader. Kortaste genomströmningstider, en dryg månad, hade de relativt vanliga brottsmisstankarna för tillgreppsbrott (35 dagar) och trafikbrott (46 dagar).

Figur 2. Tid (dagar) från registrering till beslut i åtalsfrågan för registrerade brottsmisstankar 2019, första kvartil, median och tredje kvartil per brottskategori



De brottstyper där mediantiden hade ökat mest sedan 2015 var brott mot frihet och frid med mera (ökat 21 dagar) samt brott mot liv och hälsa (ökat 18 dagar). Under samma period hade genomströmningstiden minskat mest för förmögenhetsbrott (minskat 25 dagar) och brott mot allmänheten (minskat 15 dagar).

Figur 3. Mediantid i dagar från registrering till beslut i åtalsfrågan för registrerade brottsmisstankar 2015–2019 per brottskategori



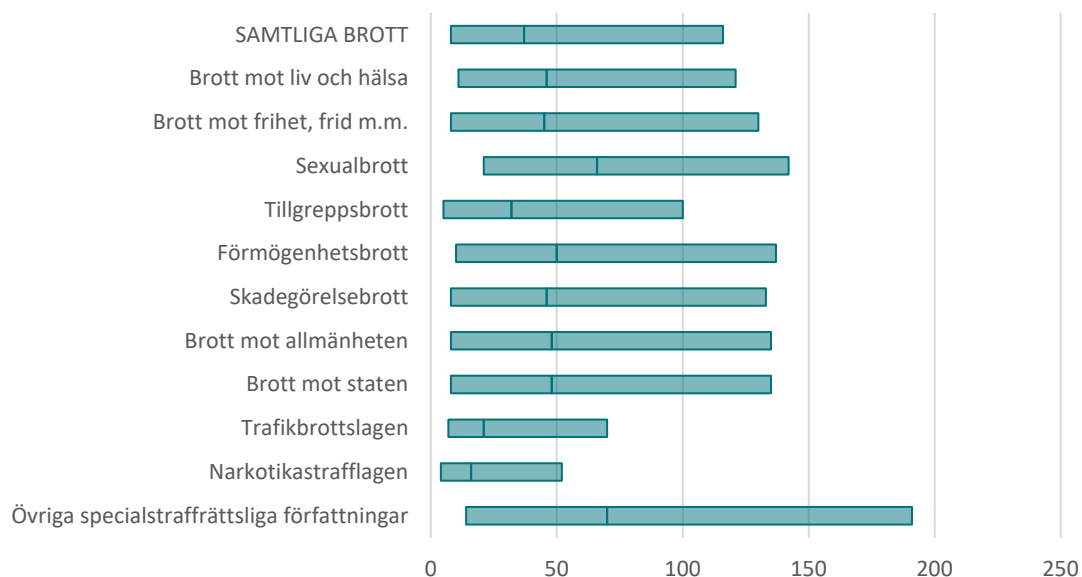
Ibland förekom stora avvikelser under enskilda år, som för förmögenhetsbrott 2015 och sexualbrott 2017. *Förmögenhetsbrott* är en kategori som omfattar flera brottstyper, till exempel bedrägerier eller bokföringsbrott. Det är brott som ofta tar lång tid att utreda och som ibland kan innehålla stora ärenden med många brottsmisstankar. När stora ärenden är föremål för utredning så kan det få stor inverkan på genomströmningstiderna eftersom de består av så många brottsmisstankar. Mediantiden för brottsmisstankar för *sexualbrott* ökade påtagligt år 2017 till 123 dagar. Under 2017 fanns ett stort ärende rörande *sexualbrott* med ungefär 500 brottsmisstankar som tog lång tid att utreda och därmed drog upp mediantiden.

### Genomströmningstiden var kortare för nedlagda brottsmisstankar

Ungefär hälften av alla brottsmisstankar som utreds läggs ner. För fullständighetens skull är det viktigt att även redovisa genomströmningstiderna för alla dessa brottsmisstankar eftersom det har bedrivits förundersökning på dem, se figur 4 och figur 5 nedan, samt tabell 6 i avsnitt *Tabeller över genomströmningstider mellan olika hållpunkter i brottmålsprocessen 2019 per brottskategori*.

Mediantiden från inledd förundersökning till nedläggning var 37 dagar 2019. Det motsvarar två tredjedelar av genomströmningstiden (56 dagar) från inledd förundersökning fram till slutredovisning för de brottsmisstankar som *inte* lades ner (se nedan). För de nedlagda brottsmisstankarna kom nedläggningsbeslutet för en fjärdedel redan efter högst 8 dagar. Efter 116 dagar, cirka fyra månader, hade tre fjärdedelar av brottsmisstankarna som lades ner fått detta beslut, se figur 4.

Figur 4. Tid (dagar) från inledd förundersökning till nedläggning för registrerade brottsmisstankar 2019, första kvartil, median och tredje kvartil per brottskategori.

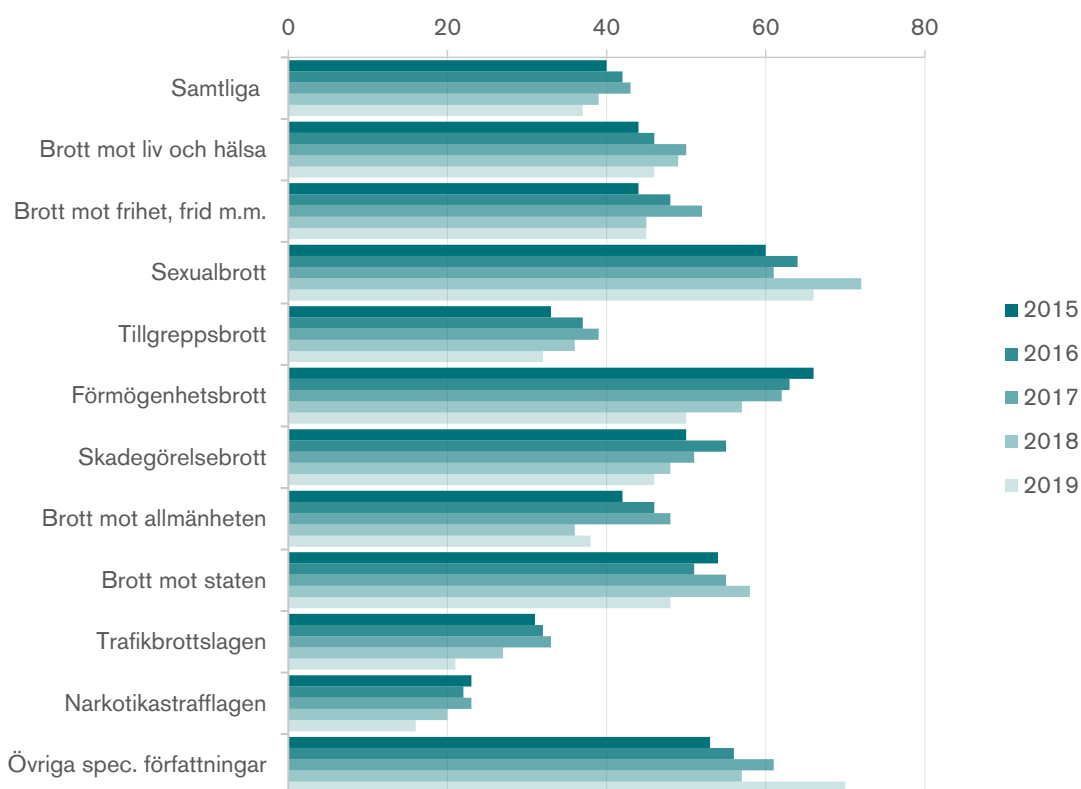


Mediantiden för nedlagda brottsmisstankar minskade med 2 dagar mellan 2018 och 2019 och nedgången syntes inom de flesta brottskategorier, se figur 5. Den brottskategori som 2019 hade kortast mediantid, från inledande av förundersökning till nedläggning, var brott

mot narkotikastrafflagen (16 dagar), medan övriga specialstraffrättsliga författningar och sexualbrott hade de längsta mediantiderna (70 respektive 66 dagar).

Att mediantiden för brottsmisstankar inom kategorin övriga specialstraffrättsliga författningar var så lång förklaras till stor del av att skattebrottslagen ingår i kategorin. Dessa ärenden är ofta av mycket komplex karaktär, och kräver därför långa utredningstider.

Figur 5. Mediantid i dagar från inledd förundersökning till nedläggning för registrerade brottsmisstankar 2015–2019 per brottskategori.

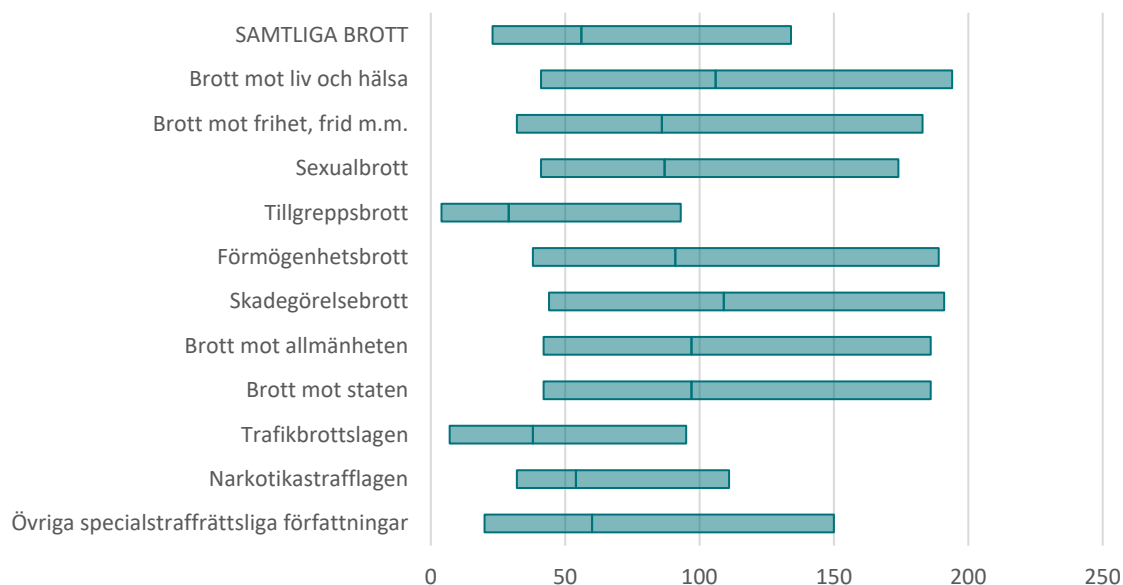


### Mediantiden från inledd förundersökning fram till slutredovisning minskade 2019

Mediantiden från inledd förundersökning till slutredovisning för registrerade brottsmisstankar var 56 dagar 2019. En fjärdedel av brottsmisstankarna hade slutredovisats redan efter 23 dagar. Efter 134 dagar, fyra och en halv månad, hade tre fjärdedelar av brottsmisstankarna slutredovisats, se figur 6.

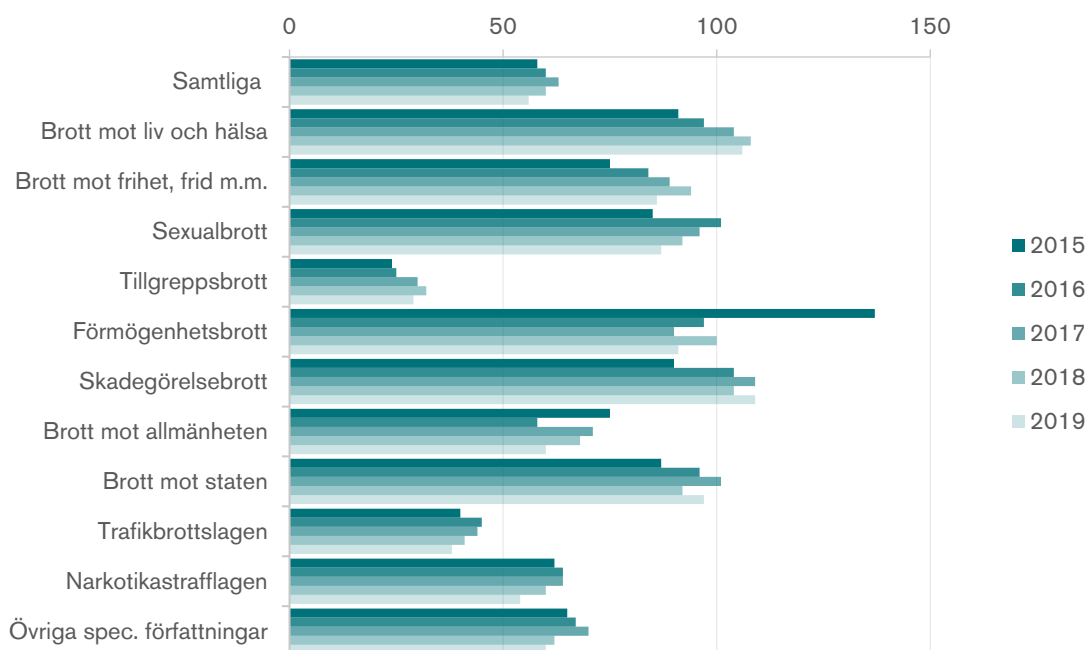


Figur 6. Tid i dagar från inledd förundersökning till slutredovisning för registrerade brottsmisstankar 2019, första till tredje kvartil per brottskategori.



Mediantiden fram till slutredovisning minskade från 60 dagar 2018 till 56 dagar 2019. Utvecklingen varierade mellan brottskategorier. Mediantiderna ökade något för skadegörelsebrott och brott mot staten (ökade 5 dagar vardera). Störst minskning fanns samtidigt för förmögenhetsbrott (minskade 9 dagar) och brott mot allmänheten (minskade 8 dagar). Se figur 7 nedan och tabell 7 i efterföljande avsnitt.

Figur 7. Mediantid i dagar från inledd förundersökning till slutredovisning för registrerade brottsmisstankar 2015–2019 per brottskategori.

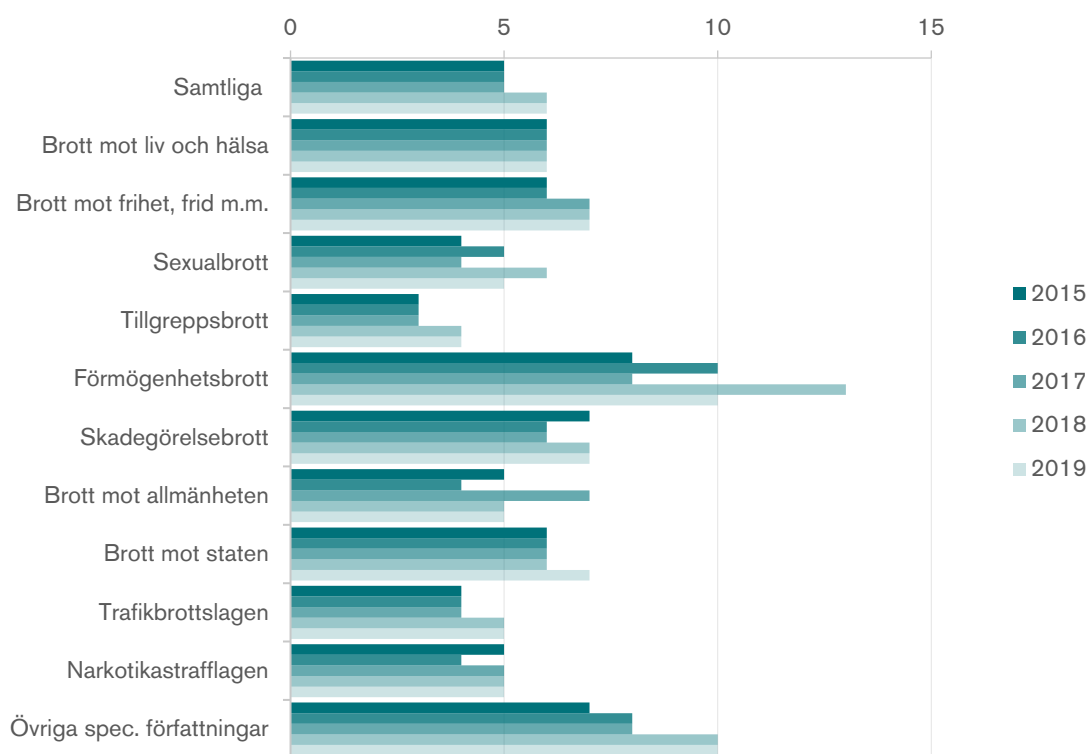


Mönstret var ungefär detsamma som för den totala genomströmningstiden från brottsregistrering till *beslut i åtalsfrågan*, bortsett från att tiderna var något kortare. Det beror på att tiden från slutredovisning till åtalsbeslut, som inte var med här, vanligen endast är några dagar (se figur 8 nedan).

### Att ta beslut i åtalsfrågan efter slutredovisningen tog vanligen kort tid

Polis och åklagare behöver avsevärt längre tid för att utreda brottsmisstanken än vad åklagaren behöver för att därefter fatta beslut i åtalsfrågan. Mediantiden 2019, från slutredovisning till beslut i åtalsfrågan, var 6 dagar precis som året innan. Tiden varierade mellan olika brottskategorier, se figur 8 nedan och tabell 8 i efterföljande avsnitt. Längst var tiden för förmögenhetsbrott och brott mot övriga specialstraffrättsliga författningar, 10 dagar. Kortast var tiden för tillgreppsbrott, 4 dagar. Förmögenhetsbrott var även den brottskategori som varierade mest över tid. 2018 var mediantiden för förmögenhetsbrott hela 13 dagar.

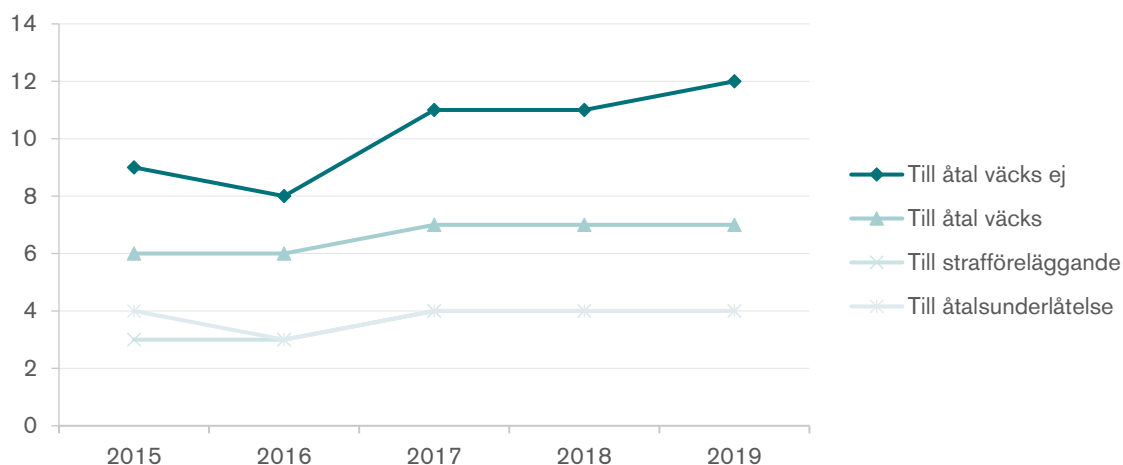
Figur 8. Mediantid i dagar från slutredovisning till beslut i åtalsfrågan för registrerade brottsmisstankar 2015–2019 per brottskategori.



## Beslut att inte väcka åtal tog längst tid

Det fanns variation i tid beroende på vilken typ av beslut som fattades i åtalsfrågan, se figur 9. Det gick snabbast att utfärda strafföreläggande och att meddela åtalsunderlåtelse (4 dagar), medan beslut om att väcka åtal (7 dagar) och beslut om att ej väcka åtal (12 dagar) tog längre tid.

Figur 9. Mediantid i dagar från slutredovisning till de olika typerna av beslut i åtalsfrågan för registrerade brottsmisstankar 2015–2019.



Att åklagaren i allmänhet behövde längre tid på sig för att fatta beslut om att åtala än för att fatta beslut om att inte åtala, beror på att ärenden som leder till åtal i allmänhet handlar om grövre brott och är mer komplicerade än de ärenden som leder till strafföreläggande eller åtalsunderlåtelse. Särskilt svåra avvägningar ställs åklagarna inför i de fall där de väljer att inte gå till åtal med ett slutredovisat ärende, eftersom utgångspunkten när ärenden slutredovisas är att de ska leda till ett beslut om lagföring. År 2019 ledde 94 procent av de slutredovisade brottsmisstankarna till ett lagföringsbeslut, medan endast 6 procent ledde till beslutet att inte väcka åtal.

## Brottsmisstankar som rör ungdomar

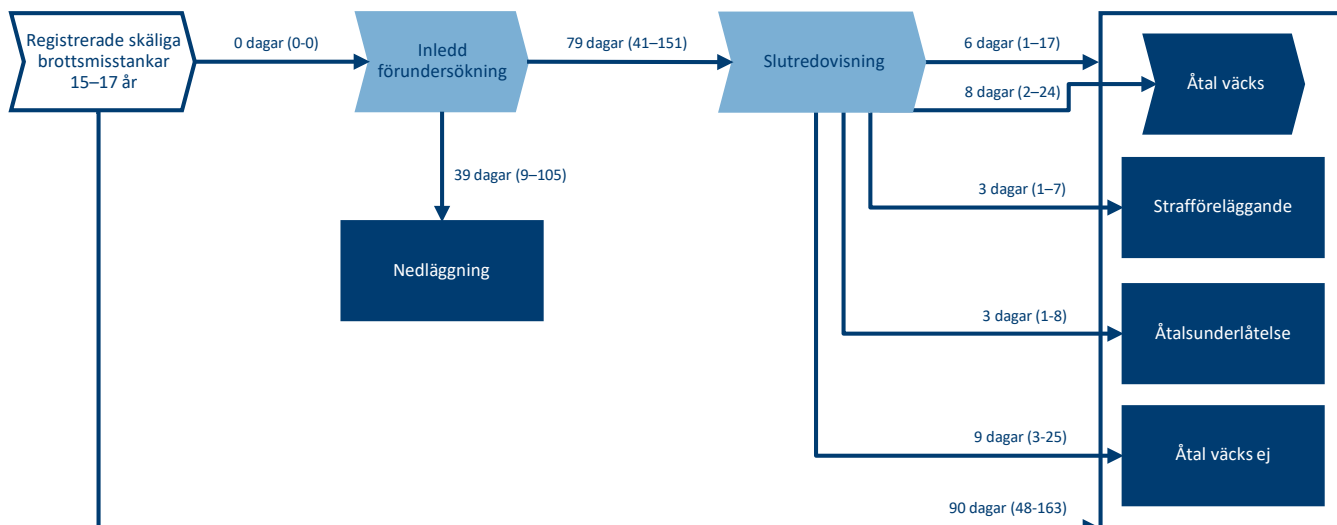
Enligt lagen (1964:167) med särskilda bestämmelser om unga lagöverträdare (LUL) ska det fattas ett beslut i åtalsfrågan inom sex veckor, alltså 42 dagar, från dagen för delgivning av brottsmisstanke i de fall den misstänkta är i åldern 15–17 år. Därför är det viktigt att följa upp genomströmningstider för ungdomar.

Uppgifter om datum för delgivning av brottsmisstanke saknades tyvärr i stor utsträckning i grunddata (se faktaruta nedan). I brist på dessa uppgifter, gjordes uppföljningen av tidsfristen i stället genom att mäta hur lång tid det tagit från att brottsmisstanken registrerades till att åklagaren fattat beslut i åtalsfrågan. Det bör vanligtvis gå kort tid från registrering till delgivning av misstanke. Så är dock inte alltid fallet, exempelvis kan den misstänkta personen ibland vara svår att nå. Det har inte varit möjligt att undersöka hur registreringsdatum och delgivningsdatum skiljer sig åt. Om det är vanligt att lite längre tid förflyter mellan registreringsdatum och delgivningsdatum, betyder det att resultaten i detta avsnitt överskattar handläggningstiderna från delgivning till beslut i åtalsfrågan, för brottsmisstankar som rör ungdomar. Resultaten, och hur genomströmningstiderna förhåller sig till tidsfristen om sex veckor, måste tolkas med det i åtanke.

Statistiken visar att bland brottsmisstankar som rörde unga som ledde till slutredovisning 2019, var genomströmningstiden från registrering av brottsmisstanken till beslut i åtalsfrågan oftast längre än de 42 dagar som LUL anger. Mediantiden var 90 dagar, och för mer än 75 procent av brottsmisstankarna var mediantiden längre än vad lagstiftaren anvisat. Mediantiden har då beräknats med registreringsdatumet som starttidpunkt, inte delgivningsdatumet som LUL anger. Se figur 10 och tabell 1.

**Bra att veta:** När en förundersökning har kommit så långt att någon är *skäligen misstänkt* för ett brott ska personen underrättas om misstanken i samband med förhör. Detta ska helst ske så snart brottsmisstanken har uppgraderats till *skäligen misstänkt*. Tiden fram till delgivning av brottsmisstanken kan dock bli längre om förhöret inte kan genomföras omgående, till exempel för att den misstänkta personen är svår att komma i kontakt med. Uppgifterna om datum för delgivning av brottsmisstanke finns i nuläget endast för cirka en sjättedel av brottsmisstankarna i grunddata. Det är en alldeles för låg andel för att ge en rättvisande bild av hur väl tidsfristen hålls.

Figur 10. Genomströmningstider i medianantal dagar för registrerade *skäligen brottsmisstankar* med misstänkt person 15–17 år 2019, totalt och efter utvalda deltider.



Eftersom de olika resultaten i figuren är beräknade på olika populationer går det inte att summera de olika tiderna för att komma fram till totaltiden.

Tabell 1. Genomströmningstider för brottsmisstankar registrerade 2019 med misstänkt person i åldern 15–17 år.

Starthållpunkt	Sluthållpunkt	Antal	Dagar kvartil 1	Dagar kvartil 2 (median)	Dagar kvartil 3
Registrering	Inledd förundersökning	38 238	0	0	0
Inledd förundersökning	Nedläggning	18 406	9	39	105
Inledd förundersökning	Slutredovisning	18 940	41	79	151
Slutredovisning	Beslut i åtalsfrågan	16 678	1	6	17
Slutredovisning	Åtal väckt	9 678	2	8	24
Slutredovisning	Strafföreläggande	2 154	1	3	7
Slutredovisning	Åtalsunderlåtelse	3 782	1	3	8
Slutredovisning	Åtal väcks ej	1 420	3	9	25
Registrering	Beslut i åtalsfrågan	17 301	48	90	163

Eftersom de olika resultaten i tabellen är beräknade på olika populationer går det inte att summera de olika tiderna för att komma fram till totaltiden.

### Genomströmningstiderna för ungdomar var längre än för vuxna

Trots lagstiftarens ambition att genomströmningstiderna för ungdomar ska vara korta, var de enligt statistiken längre än för vuxna, se tabell 2. Det gällde särskilt i de fall som ledde fram till slutredovisning. För de brottsmisstankar som slutredovisades var medianen för genomströmningstiden fram till slutredovisningen 79 dagar för ungdomar jämfört med 54 för vuxna, det vill säga 25 dagar längre. Till saken hör att handläggning av ungdomsären den innehåller fler obligatoriska inslag som är tidskrävande än handläggning för vuxenären den, som att vårdnadshavare och socialtjänst ska underrättas och medverka i vissa delar. Däremot var skillnaden i genomströmningstid mellan ungdomar och vuxna

inte så stor i de fall där förundersökningen lades ned, 39 dagar för ungdomar jämfört med 38 dagar för vuxna.

Tabell 2. Genomströmningstider mellan centrala hållpunkter i dagar (median) för brottsmisstankar registrerade 2015–2019 för ungdomar (15–17 år) och vuxna (18 år och äldre).

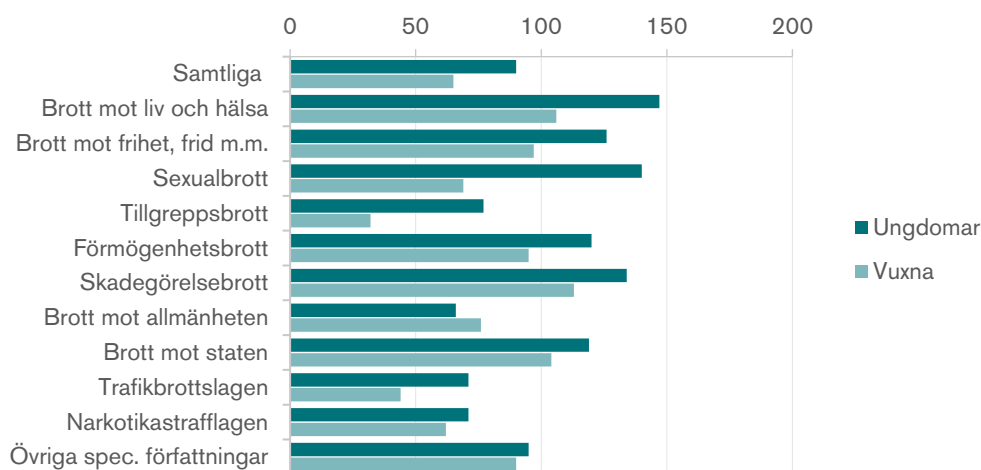
Starthållpunkt	Sluthållpunkt	2015	2016	2017	2018	2019	Förändring senaste året	
<b>Ungdomar</b>								
<b>Dagar (median)</b>								
FU inledd	Nedläggning	38	41	43	42	39	-3	-7%
FU inledd	Slutredovisning	64	74	76	80	79	-1	-1%
Slutredovisning	Beslut i åtalsfrågan	5	4	5	5	6	1	20%
Registrering	Beslut i åtalsfrågan	73	78	84	89	90	1	1%
<b>Antal</b>								
FU inledd	Nedläggning	16 248	18 158	18 382	17 329	18 406	1 077	6%
FU inledd	Slutredovisning	19 198	18 297	19 436	17 923	18 940	1 017	6%
Slutredovisning	Beslut i åtalsfrågan	17 497	16 585	17 294	15 889	16 678	789	5%
Registrering	Beslut i åtalsfrågan	18 011	15 650	17 958	16 434	17 301	867	5%
<b>Vuxna</b>								
<b>Dagar (median)</b>								
FU inledd	Nedläggning	40	43	43	40	38	-2	-5%
FU inledd	Slutredovisning	58	56	59	57	54	-3	-5%
Slutredovisning	Beslut i åtalsfrågan	5	5	5	6	6	0	0%
Registrering	Beslut i åtalsfrågan	65	61	67	67	65	-2	-3%
<b>Antal</b>								
FU inledd	Nedläggning	219 033	215 823	213 526	226 673	247 759	21 086	9%
FU inledd	Slutredovisning	225 112	201 615	208 113	215 991	216 911	920	0%
Slutredovisning	Beslut i åtalsfrågan	190 038	171 382	174 948	180 114	181 763	1 649	1%
Registrering	Beslut i åtalsfrågan	210 243	175 100	192 682	198 364	195 971	-2 393	-1%

Det fanns en stor variation i mediantid fram till beslut i åtalsfrågan för olika brottskategorier, se figur 11 nedan och tabell 16 i avsnittet *Tabeller över genomströmningstider för brottsmisstankar registrerade för ungdomar och vuxna per brottskategori*. Fördelningen mellan olika brottskategorier bland ungdomar skilde sig från fördelningen bland vuxna, och det hade betydelse för genomströmningstiderna för ungdomar respektive vuxna. Exempelvis hade skadegörelsebrott, som relativt sett är vanligare bland ungdomar, generellt sett längre genomströmningstider än brottsmisstankar inom brottskategorin övriga specialstraffrättsliga författningar, som var vanligare bland vuxna. Mediantiden var längre för ungdomar än för vuxna för alla brottskategorier utom brott mot allmänheten, en brottskategori som ungdomar ganska sällan var misstänkta för.<sup>2</sup>

<sup>2</sup> Vilka brott som ingår i övriga specialstraffrättsliga författningar och brott mot allmänheten, se tabell 17. Brottskategorier i den redovisade statistiken.

Störst var skillnaden i genomströmningstid mellan ungdomar och vuxna inom kategorin sexualbrott (71 dagar), följt av tillgreppsbrott (45 dagar) och brott mot liv och hälsa (41 dagar).

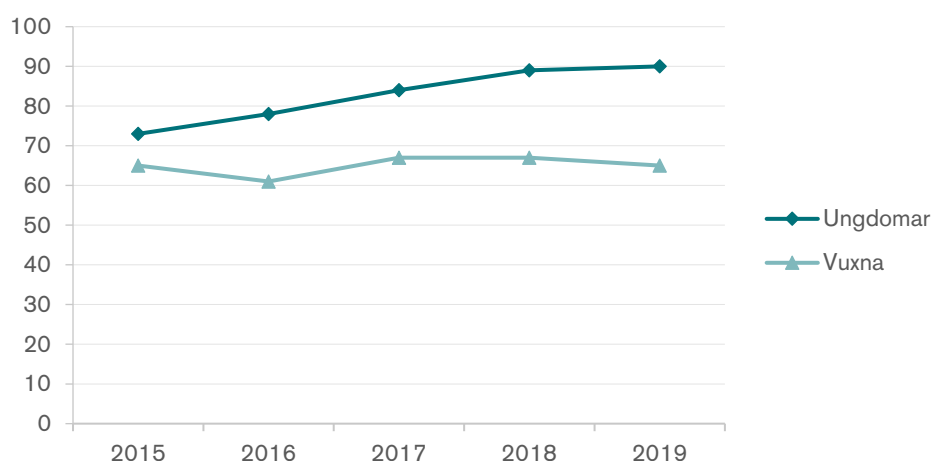
Figur 11. Genomströmningstid (dagar) från registrering till beslut i åtalsfrågan för registrerade brottsmisstankar för ungdomar (15–17 år) och vuxna (18 år och äldre) 2019 per brottskategori.



### Genomströmningstiderna för unga har ökat

Skillnaden i genomströmningstider mellan unga och vuxna var mindre i början av perioden (2015) jämfört med 2019, se figur 12. Mediantiden fram till beslut i åtalsfrågan låg ganska stabilt för vuxna, 65 dagar både 2015 och 2019. För ungdomar hade mediantiden ökat betydligt, från 73 dagar 2015 till 90 dagar 2019, en ökning med 17 dagar.

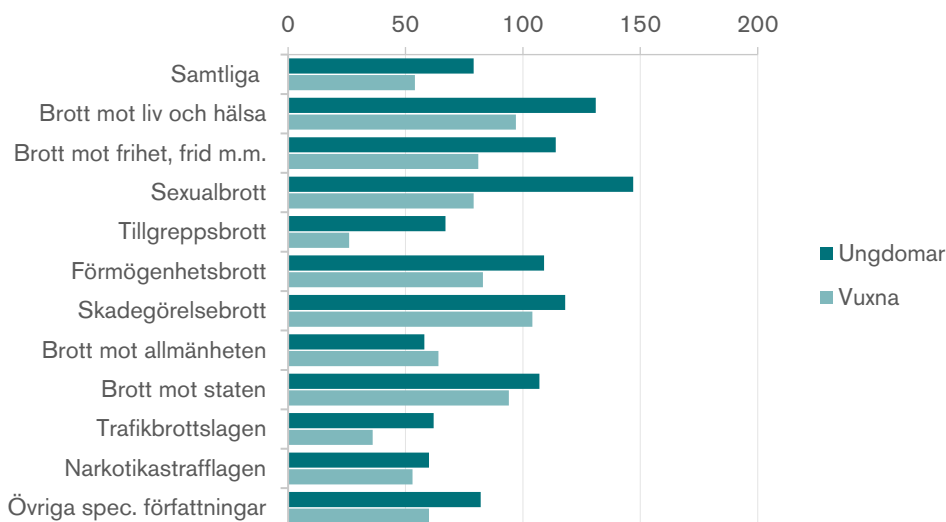
Figur 12. Mediantid i dagar från registrering till beslut i åtalsfrågan för registrerade brottsmisstankar rörande ungdomar (15–17 år) respektive vuxna (18 år och äldre) 2015–2019.



## Förundersökningen för ungdomar tog lång tid

Förundersökningen utgjorde den större delen av genomströmningstiden fram till slutredovisning för ungdomar, precis som för vuxna. I många brottskategorier var mediantiden fram till slutredovisning tre månader eller mer för ungdomar, för sexualbrott hela fem månader. För vuxna var en tid runt två månader vanligare, se figur 13.

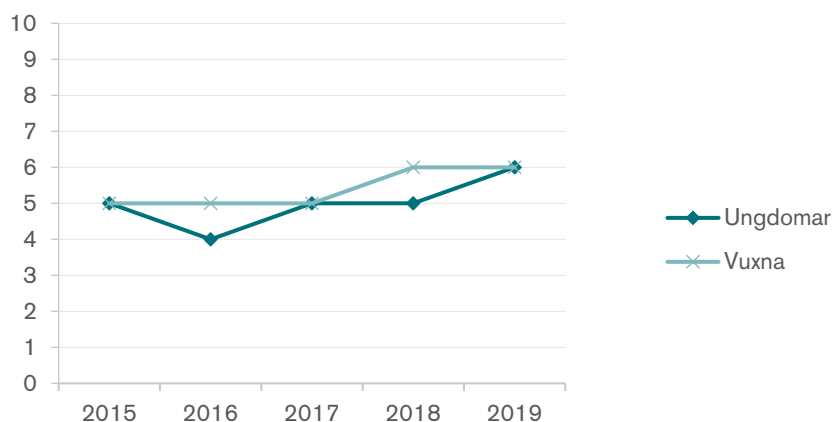
Figur 13. Genomströmningstid (dagar) från inledd förundersökning till slutredovisning för registrerade brottsmisstankar för ungdomar (15–17 år) respektive vuxna (18 år och äldre) 2019 per brottskategori.



## Mediantiden från slutredovisning till beslut i åtalsfrågan för ungdomar var 6 dagar

Mediantiden från slutredovisning till beslut i åtalsfrågan för brottsmisstankar rörande ungdomar var 6 dagar 2019, precis som för vuxna. Spridningen från första till tredje kvartilen (kvartilavståndet) var 1–17 dagar. I likhet med resultaten för vuxna, varierade tiden något beroende på vilken typ av beslut som fattades i åtalsfrågan. Snabbast gick det att utfärda strafföreläggande och att meddela åtalsunderlåtelse (3 dagar var), medan beslut om att väcka åtal eller ej tog lite längre tid (8 respektive 9 dagar).

Figur 14. Mediantid i dagar från slutredovisning till beslut i åtalsfrågan för registrerade brottsmisstankar rörande ungdomar (15–17 år) respektive vuxna (18 år och äldre) 2015–2019.





## Tabeller över genomströmningstider mellan olika hållpunkter i brottmålsprocessen 2019 per brottskategori

Tabell 3. Genomströmningstider för samtliga brottsmisstankar registrerade 2019, totalt och vid hållpunkter.

Starthållpunkt	Sluthållpunkt	Antal	Dagar kvartil 1	Dagar kvartil 2 (median)	Dagar kvartil 3
Registrering	Inledd förundersökning	493 446	0	0	0
Inledd förundersökning	Nedläggning	226 347	8	37	116
Inledd förundersökning	Slutredovisning	219 507	23	56	134
Slutredovisning	Beslut i åtalsfrågan	186 705	1	6	17
Slutredovisning	Åtal väcks	133 986	2	7	25
Slutredovisning	Strafföreläggande	39 196	1	4	11
Slutredovisning	Åtalsunderlåtelse	12 018	1	4	14
Slutredovisning	Åtal väcks ej	11 788	3	12	36
Registrering	Beslut i åtalsfrågan	198 493	30	67	147

Tabell 4. Genomströmningstider från inledd förundersökning till nedläggning för brottsmisstankar registrerade 2019 per brottskategori.

Från inledd förundersökning till nedläggning	Antal	Dagar kvartil 1	Dagar kvartil 2 (median)	Dagar kvartil 3
Samtliga	226 347	8	37	116
Brott mot liv och hälsa	38 718	11	46	121
Brott mot frihet, frid m.m.	43 844	8	45	130
Sexualbrott	8 404	21	66	142
Tillgreppsbrott	19 973	5	32	100
Förmögenhetsbrott	18 929	10	50	137
Skadegörelsebrott	7 091	8	46	133
Brott mot allmänheten	4 709	4	38	126
Brott mot staten	8 825	8	48	135
Trafikbrottslagen	14 273	7	21	70
Narkotikastrafflagen	39 264	4	16	52
Övriga specialstraffrättsliga författningar	22 317	14	70	191

Tabell 5. Genomströmningstider från inledd förundersökning till slutredovisning för brottsmisstankar registrerade 2019 per brottskategori.

Från inledd förundersökning till slutredovisning	Antal	Dagar kvartil 1	Dagar kvartil 2 (median)	Dagar kvartil 3
Samtliga	219 507	23	56	134
Brott mot liv och hälsa	10 718	41	106	194
Brott mot frihet, frid m.m.	12 835	32	86	183
Sexualbrott	4 501	41	87	174
Tillgreppsbrott	25 911	4	29	93
Förmögenhetsbrott	15 744	38	91	189
Skadegörelsebrott	4 023	44	109	191
Brott mot allmänheten	2 774	14	60	139
Brott mot staten	8 600	42	97	186
Trafikbrottslagen	42 432	7	38	95
Narkotikastrafflagen	60 037	32	54	111
Övriga specialstraffrättsliga författningar	31 932	20	60	150

Tabell 6. Genomströmningstider från slutredovisning till beslut i åtalsfrågan för brottsmisstankar registrerade 2019 per brottskategori.

Från slutredovisning till beslut i åtalsfrågan	Antal	Dagar kvartil 1	Dagar kvartil 2 (median)	Dagar kvartil 3
Samtliga	186 705	1	6	17
Brott mot liv och hälsa	8 559	1	6	20
Brott mot frihet, frid m.m.	9 850	1	7	25
Sexualbrott	3 314	1	5	18
Tillgreppsbrott	23 142	1	4	12
Förmögenhetsbrott	12 398	2	10	34
Skadegörelsebrott	3 214	1	7	22
Brott mot allmänheten	2 303	1	5	21
Brott mot staten	7 105	1	7	21
Trafikbrottslagen	39 645	1	5	13
Narkotikastrafflagen	50 374	1	5	13
Övriga specialstraffrättsliga författningar	26 801	3	10	38

Tabell 7. Genomströmningstider från registrering av brottsmisstanken till beslut i åtalsfrågan för brottsmisstankar registrerade 2019 per brottskategori.

Från registrering till beslut i åtalsfrågan	Antal	Dagar kvartil 1	Dagar kvartil 2 (median)	Dagar kvartil 3
Samtliga	198 493	30	67	147
Brott mot liv och hälsa	9 661	47	117	203
Brott mot frihet, frid m.m.	10 817	40	103	192
Sexualbrott	4 100	38	78	162
Tillgreppsbrott	23 909	11	35	100
Förmögenhetsbrott	16 386	44	107	182
Skadegörelsebrott	3 355	57	120	206
Brott mot allmänheten	2 464	20	70	149
Brott mot staten	7 642	49	108	191
Trafikbrottslagen	40 267	16	46	104
Narkotikastrafflagen	51 426	37	63	123
Övriga specialstraffrättsliga författningar	28 466	35	89	174

## Tabeller över genomströmningstider mellan olika hållpunkter i brottmålsprocessen 2015–2019 per brottskategori

Tabell 8. Genomströmningstider från inledd förundersökning till nedläggning för brottsmisstankar registrerade 2015–2019 per brottskategori.

Från inledd förundersökning till nedläggning	2015	2016	2017	2018	2019	Förändring senaste året	
<i>Dagar (median)</i>							
<b>Samtliga</b>	<b>40</b>	<b>42</b>	<b>43</b>	<b>39</b>	<b>37</b>	<b>-2</b>	<b>-5%</b>
Brott mot liv och hälsa	44	46	50	49	46	-3	-6%
Brott mot frihet, frid m.m.	44	48	52	45	45	0	0%
Sexualbrott	60	64	61	72	66	-6	-8%
Tillgreppsbrott	33	37	39	36	32	-4	-11%
Förmögenhetsbrott	66	63	62	57	50	-7	-12%
Skadegörelsebrott	50	55	51	48	46	-2	-4%
Brott mot allmänheten	42	46	48	36	38	2	6%
Brott mot staten	54	51	55	58	48	-10	-17%
Trafikbrottslagen	31	32	33	27	21	-6	-22%
Narkotikastrafflagen	23	22	23	20	16	-4	-20%
Övriga spec. författningar	53	56	61	57	70	13	23%
<i>Antal</i>							
<b>Samtliga</b>	<b>196 743</b>	<b>198 119</b>	<b>196 695</b>	<b>208 407</b>	<b>226 347</b>	<b>17 940</b>	<b>9%</b>
Brott mot liv och hälsa	37 045	38 343	35 690	36 988	38 718	1 730	5%
Brott mot frihet, frid m.m.	38 887	40 963	37 270	41 512	43 844	2 332	6%
Sexualbrott	5 850	6 680	7 793	7 993	8 404	411	5%
Tillgreppsbrott	23 440	22 447	21 511	21 063	19 973	-1 090	-5%
Förmögenhetsbrott	16 225	14 009	14 671	16 942	18 929	1 987	12%
Skadegörelsebrott	6 913	7 067	6 588	6 552	7 091	539	8%
Brott mot allmänheten	4 237	3 998	4 125	4 096	4 709	613	15%
Brott mot staten	8 003	8 278	7 798	8 471	8 825	354	4%
Trafikbrottslagen	13 942	14 148	15 027	14 211	14 273	62	0%
Narkotikastrafflagen	29 927	29 096	32 498	35 034	39 264	4 230	12%
Övriga spec. författningar	12 274	13 090	13 724	15 545	22 317	6 772	44%

Tabell 9. Genomströmningstider från inledd förundersökning till slutredovisning för brottsmisstankar registrerade 2015–2019 per brottskategori.

Från inledd förundersökning till slutredovisning	2015	2016	2017	2018	2019	Förändring senaste året	
<i>Dagar (median)</i>							
Samtliga	58	60	63	60	56	-4	-7%
Brott mot liv och hälsa	91	97	104	108	106	-2	-2%
Brott mot frihet, frid m.m.	75	84	89	94	86	-8	-9%
Sexualbrott	85	101	96	92	87	-5	-5%
Tillgreppsbrott	24	25	30	32	29	-3	-9%
Förmögenhetsbrott	137	97	90	100	91	-9	-9%
Skadegörelsebrott	90	104	109	104	109	5	5%
Brott mot allmänheten	75	58	71	68	60	-8	-12%
Brott mot staten	87	96	101	92	97	5	5%
Trafikbrottslagen	40	45	44	41	38	-3	-7%
Narkotikastrafflagen	62	64	64	60	54	-6	-10%
Övriga spec. författningar	65	67	70	62	60	-2	-3%
<i>Antal</i>							
Samtliga	221 676	207 035	215 321	218 245	219 507	1 262	1%
Brott mot liv och hälsa	12 726	11 862	11 328	11 042	10 718	-324	-3%
Brott mot frihet, frid m.m.	12 976	12 761	13 184	12 148	12 835	687	6%
Sexualbrott	4 193	3 968	4 730	5 079	4 501	-578	-11%
Tillgreppsbrott	36 330	33 174	29 998	28 488	25 911	-2 577	-9%
Förmögenhetsbrott	18 228	12 965	15 010	16 155	15 744	-411	-3%
Skadegörelsebrott	4 933	4 354	4 497	4 196	4 023	-173	-4%
Brott mot allmänheten	3 043	2 666	2 819	2 593	2 774	181	7%
Brott mot staten	8 877	8 326	8 922	8 764	8 600	-164	-2%
Trafikbrottslagen	44 827	41 733	43 678	43 388	42 432	-956	-2%
Narkotikastrafflagen	53 784	50 754	55 218	58 867	60 037	1 170	2%
Övriga spec. författningar	21 759	24 472	25 937	27 525	31 932	4 407	16%

Tabell 10. Genomströmningstider från slutredovisning till beslut i åtalsfrågan för brottsmisstankar registrerade 2015–2019 per brottskategori.

Från slutredovisning till beslut i åtalsfrågan	2015	2016	2017	2018	2019	Förändring senaste året	
<b>Dagar (median)</b>							
Samtliga	5	5	5	6	6	0	0%
Brott mot liv och hälsa	6	6	6	6	6	0	0%
Brott mot frihet, frid m.m.	6	6	7	7	7	0	0%
Sexualbrott	4	5	4	6	5	-1	-17%
Tillgreppsbrott	3	3	3	4	4	0	0%
Förmögenhetsbrott	8	10	8	13	10	-3	-23%
Skadegörelsebrott	7	6	6	7	7	0	0%
Brott mot allmänheten	5	4	7	5	5	0	0%
Brott mot staten	6	6	6	6	7	1	17%
Trafikbrottslagen	4	4	4	5	5	0	0%
Narkotikastrafflagen	5	4	5	5	5	0	0%
Övriga spec. författningar	7	8	8	10	10	0	0%
<b>Antal</b>							
Samtliga	190 320	178 505	183 420	184 419	186 705	2 286	1%
Brott mot liv och hälsa	10 403	9 844	9 210	8 890	8 559	-331	-4%
Brott mot frihet, frid m.m.	10 229	9 549	10 113	9 149	9 850	701	8%
Sexualbrott	3 331	2 970	3 461	3 733	3 314	-419	-11%
Tillgreppsbrott	32 273	29 461	26 756	25 158	23 142	-2 016	-8%
Förmögenhetsbrott	14 081	10 303	12 478	12 749	12 398	-351	-3%
Skadegörelsebrott	4 089	3 511	3 584	3 304	3 214	-90	-3%
Brott mot allmänheten	2 453	2 031	2 372	1 981	2 303	322	16%
Brott mot staten	7 484	6 957	7 530	7 354	7 105	-249	-3%
Trafikbrottslagen	40 564	38 366	40 330	40 289	39 645	-644	-2%
Narkotikastrafflagen	47 806	45 658	46 679	49 254	50 374	1 120	2%
Övriga spec. författningar	17 607	19 855	20 907	22 558	26 801	4 243	19%

Tabell 11. Genomströmningstider från slutredovisning till beslut i åtalsfrågan för brottsmisstankar registrerade 2015–2019 efter de olika besluten i åtalsfrågan.

Från slutredovisning till beslut i åtalsfrågan	2015	2016	2017	2018	2019	Förändring senaste året	
<i>Dagar (median)</i>							
Till åtal väcks ej	9	8	11	11	12	1	9%
<i>Till lagföringsbeslut</i>	4	4	5	5	5	0	0%
Till åtal väcks	6	6	7	7	7	0	0%
Till strafföreläggande	3	3	4	4	4	0	0%
Till åtalsunderlåtelse	4	3	4	4	4	0	0%
<i>Antal</i>							
Till åtal väcks ej	12 869	11 080	11 839	10 624	11 788	1 164	11%
<i>Till lagföringsbeslut</i>	177 719	167 626	171 764	173 949	175 066	1 117	1%
Till åtal väcks	131 480	125 780	132 366	134 437	133 986	-451	0%
Till strafföreläggande	39 469	38 924	38 163	38 234	39 196	962	3%
Till åtalsunderlåtelse	18 612	13 922	12 051	11 870	12 018	148	1%

Tabell 12. Genomströmningstider från registrering till beslut i åtalsfrågan för brottsmisstankar registrerade 2015–2019 per brottskategori.

Från registrering till beslut i åtalsfrågan	2015	2016	2017	2018	2019	Förändring senaste året	
<i>Dagar (median)</i>							
Samtliga	67	67	70	69	67	-2	-3%
Brott mot liv och hälsa	99	108	111	120	117	-3	-3%
Brott mot frihet, frid m.m.	82	93	99	104	103	-1	-1%
Sexualbrott	83	77	123	85	78	-8	-9%
Tillgreppsbrott	30	30	36	38	35	-3	-8%
Förmögenhetsbrott	132	102	96	102	107	5	5%
Skadegörelsebrott	107	114	116	115	120	5	4%
Brott mot allmänheten	85	69	94	77	70	-7	-9%
Brott mot staten	95	99	108	103	108	5	5%
Trafikbrottslagen	46	51	52	48	46	-2	-4%
Narkotikastrafflagen	69	70	71	69	63	-6	-9%
Övriga spec. författningar	86	81	84	77	89	12	16%
<i>Antal</i>							
Samtliga	206 809	191 588	197 577	199 630	198 493	-1 137	-1%
Brott mot liv och hälsa	11 715	11 057	10 425	9 966	9 661	-305	-3%
Brott mot frihet, frid m.m.	11 557	10 633	11 236	10 267	10 817	550	5%
Sexualbrott	4 163	3 711	4 086	4 852	4 100	-752	-15%
Tillgreppsbrott	33 520	30 603	27 666	26 172	23 909	-2 263	-9%
Förmögenhetsbrott	19 565	13 819	17 027	18 580	16 386	-2 194	-12%
Skadegörelsebrott	4 320	3 689	3 720	3 508	3 355	-153	-4%
Brott mot allmänheten	2 716	2 227	2 486	2 171	2 464	293	13%
Brott mot staten	7 952	7 489	8 170	7 812	7 642	-170	-2%
Trafikbrottslagen	41 541	39 067	41 056	40 962	40 267	-695	-2%
Narkotikastrafflagen	49 408	46 819	47 952	50 485	51 426	941	2%
Övriga spec. författningar	20 352	22 474	23 753	24 855	28 466	3 611	15%



## Tabeller över genomströmningstider för brottsmisstankar registrerade för ungdomar och vuxna per brottskategori

Tabell 13. Genomströmningstider från inledd förundersökning till nedläggning för brottsmisstankar rörande ungdomar (15–17 år) och vuxna (18 år och äldre) per brottskategori 2015–2019.

Från inledd förundersökning till nedläggning	2015	2016	2017	2018	2019	Förändring senaste året	
<b>Ungdomar</b>							
<i>Dagar (median)</i>							
<b>Samtliga</b>	<b>38</b>	<b>41</b>	<b>43</b>	<b>42</b>	<b>39</b>	<b>-3</b>	<b>-7%</b>
Brott mot liv och hälsa	54	49	60	61	65	4	7%
Brott mot frihet, frid m.m.	49	55	57	55	55	0	0%
Sexualbrott	60	58	71	76	77	1	1%
Tillgreppsbrott	40	44	57	52	49	-3	-6%
Förmögenhetsbrott	47	58	50	53	62	9	17%
Skadegörelsebrott	46	53	48	58	51	-8	-13%
Brott mot allmänheten	41	44	42	38	34	-4	-11%
Brott mot staten	57	54	59	65	65	-1	-1%
Trafikbrottslagen	31	32	40	36	28	-8	-22%
Narkotikastrafflagen	13	12	11	9	7	-2	-22%
Övriga spec. författningar	39	42	40	60	53	-7	-12%
<i>Antal</i>							
<b>Samtliga</b>	<b>16 248</b>	<b>18 158</b>	<b>18 382</b>	<b>17 329</b>	<b>18 406</b>	<b>1 077</b>	<b>6%</b>
Brott mot liv och hälsa	3 086	3 827	3 426	3 132	3 362	230	7%
Brott mot frihet, frid m.m.	2 590	3 490	2 965	2 827	3 072	245	9%
Sexualbrott	633	853	856	764	803	39	5%
Tillgreppsbrott	2 935	2 970	2 988	2 741	2 666	-75	-3%
Förmögenhetsbrott	804	722	743	995	1 058	63	6%
Skadegörelsebrott	1 141	1 392	1 653	959	882	-77	-8%
Brott mot allmänheten	307	277	288	260	299	39	15%
Brott mot staten	828	862	872	816	924	108	13%
Trafikbrottslagen	549	526	568	561	585	24	4%
Narkotikastrafflagen	2 943	2 883	3 537	3 728	4 011	283	8%
Övriga spec. författningar	432	356	486	546	744	198	36%

Tabell 13 forts. Genomströmningstider från inledd förundersökning till nedläggning för brottsmisstankar rörande ungdomar (15–17 år) och vuxna (18 år och äldre) per brottskategori 2015–2019.

Från inledd förundersökning till nedläggning	2015	2016	2017	2018	2019	Förändring senaste året	
<b>Vuxna</b>							
<i>Dagar (median)</i>							
<b>Samtliga</b>	<b>40</b>	<b>43</b>	<b>43</b>	<b>40</b>	<b>38</b>	<b>-2</b>	<b>-5%</b>
Brott mot liv och hälsa	40	43	46	45	43	-2	-4%
Brott mot frihet, frid m.m.	39	43	47	41	42	1	2%
Sexualbrott	52	55	60	65	62	-3	-5%
Tillgreppsbrott	27	31	31	29	28	-1	-3%
Förmögenhetsbrott	60	62	63	57	53	-4	-7%
Skadegörelsebrott	50	55	48	46	43	-3	-7%
Brott mot allmänheten	42	40	45	35	39	4	11%
Brott mot staten	51	49	54	54	49	-5	-9%
Trafikbrottslagen	34	33	34	28	23	-5	-18%
Narkotikastrafflagen	27	26	27	23	19	-4	-17%
Övriga spec. författningar	76	85	78	74	88	14	19%
<i>Antal</i>							
<b>Samtliga</b>	<b>219 033</b>	<b>215 823</b>	<b>213 526</b>	<b>226 673</b>	<b>247 759</b>	<b>21 086</b>	<b>9%</b>
Brott mot liv och hälsa	36 804	37 042	34 753	36 617	38 412	1 795	5%
Brott mot frihet, frid m.m.	38 053	39 073	36 017	39 531	43 153	3 622	9%
Sexualbrott	5 254	5 717	6 497	7 327	7 885	558	8%
Tillgreppsbrott	28 584	26 504	25 505	25 054	25 120	66	0%
Förmögenhetsbrott	24 105	20 754	21 723	24 911	27 659	2 748	11%
Skadegörelsebrott	7 074	6 881	6 235	6 558	7 391	833	13%
Brott mot allmänheten	4 947	4 429	4 358	4 348	5 142	794	18%
Brott mot staten	8 059	8 349	7 917	8 556	9 109	553	6%
Trafikbrottslagen	14 849	14 621	15 424	14 683	14 582	-101	-1%
Narkotikastrafflagen	31 547	30 281	33 437	36 149	40 579	4 430	12%
Övriga spec. författningar	19 757	22 172	21 660	22 939	28 727	5 788	25%

Tabell 14. Genomströmningstider från inledd förundersökning (FU) till slutredovisning för brottsmisstankar rörande ungdomar (15–17 år) och vuxna (18 år och äldre) per brottskategori 2015–2019.

Från inledd förundersökning till slutredovisning	2015	2016	2017	2018	2019	Förändring senaste året	
<b>Ungdomar</b>							
<b>Dagar (median)</b>							
Samtliga	64	74	76	80	79	-1	-1%
Brott mot liv och hälsa	99	113	109	130	131	1	1%
Brott mot frihet, frid m.m.	80	98	102	110	114	4	4%
Sexualbrott	94	106	125	133	147	14	11%
Tillgreppsbrott	55	60	63	63	67	4	6%
Förmögenhetsbrott	71	89	92	111	109	-2	-2%
Skadegörelsebrott	75	100	123	145	118	-27	-19%
Brott mot allmänheten	53	53	64	56	58	2	4%
Brott mot staten	91	94	98	113	107	-6	-5%
Trafikbrottslagen	43	58	57	60	62	2	3%
Narkotikastrafflagen	57	64	63	65	60	-5	-8%
Övriga spec. författningar	63	71	74	85	82	-3	-4%
<b>Antal</b>							
Samtliga	19 198	18 297	19 436	17 923	18 940	1 017	6%
Brott mot liv och hälsa	1 861	1 686	1 860	1 584	1 679	95	6%
Brott mot frihet, frid m.m.	1 393	1 354	1 505	1 161	1 201	40	3%
Sexualbrott	281	402	396	360	447	87	24%
Tillgreppsbrott	5 427	5 360	5 133	4 518	4 526	8	0%
Förmögenhetsbrott	906	698	634	785	840	55	7%
Skadegörelsebrott	1 212	1 108	1 206	899	679	-220	-24%
Brott mot allmänheten	451	392	261	302	350	48	16%
Brott mot staten	823	889	965	876	927	51	6%
Trafikbrottslagen	2 354	2 210	2 246	2 048	2 359	311	15%
Narkotikastrafflagen	3 693	3 531	4 372	4 487	4 776	289	6%
Övriga spec. författningar	797	667	858	903	1 156	253	28%

Tabell 14 forts. Genomströmningstider från inledd förundersökning (FU) till slutredovisning för brottmisstankar rörande ungdomar (15–17 år) och vuxna (18 år och äldre) per brottskategori 2015–2019.

Från inledd förundersökning till slutredovisning	2015	2016	2017	2018	2019	Förändring senaste året	
<b>Vuxna</b>							
<b>Dagar (median)</b>							
Samtliga	58	56	59	57	54	-3	-5%
Brott mot liv och hälsa	83	86	94	100	97	-3	-3%
Brott mot frihet, frid m.m.	68	79	82	86	81	-5	-6%
Sexualbrott	78	92	84	81	79	-2	-2%
Tillgreppsbrott	21	21	24	26	26	0	0%
Förmögenhetsbrott	151	79	78	88	83	-5	-6%
Skadegörelsebrott	86	95	96	98	104	6	6%
Brott mot allmänheten	77	55	70	67	64	-3	-4%
Brott mot staten	83	93	99	89	94	5	6%
Trafikbrottslagen	39	43	43	40	36	-4	-10%
Narkotikastrafflagen	63	64	64	59	53	-6	-10%
Övriga spec. författningar	64	67	69	69	60	-9	-13%
<b>Antal</b>							
Samtliga	225 112	201 615	208 113	215 991	216 911	920	0%
Brott mot liv och hälsa	11 881	11 064	10 558	10 325	10 301	-24	0%
Brott mot frihet, frid m.m.	12 381	11 791	12 745	11 810	12 878	1 068	9%
Sexualbrott	3 996	3 674	4 410	4 779	4 266	-513	-11%
Tillgreppsbrott	37 650	33 653	29 918	28 910	26 896	-2 014	-7%
Förmögenhetsbrott	26 436	14 347	16 379	18 073	18 525	452	3%
Skadegörelsebrott	4 379	3 825	3 800	3 920	4 077	157	4%
Brott mot allmänheten	2 733	2 381	2 602	2 411	2 559	148	6%
Brott mot staten	8 367	7 771	8 335	8 305	8 189	-116	-1%
Trafikbrottslagen	42 592	39 584	41 524	41 427	40 201	-1 226	-3%
Narkotikastrafflagen	52 550	48 373	51 964	55 521	56 730	1 209	2%
Övriga spec. författningar	22 147	25 152	25 878	30 510	32 289	1 779	6%

Tabell 15. Genomströmningstider från slutredovisning till beslut i åtalsfrågan för brottsmisstankar rörande ungdomar (15–17 år) och vuxna (18 år och äldre) per brottskategori 2015–2019.

Från slutredovisning till beslut i åtalsfrågan	2015	2016	2017	2018	2019	Förändring senaste året	
<b>Ungdomar</b>							
<b>Dagar (median)</b>							
Samtliga	5	4	5	5	6	1	20%
Brott mot liv och hälsa	7	6	7	9	8	-1	-11%
Brott mot frihet, frid m.m.	8	7	8	9	10	1	11%
Sexualbrott	9	7	10	8	11	3	38%
Tillgreppsbrott	3	3	3	4	4	0	0%
Förmögenhetsbrott	9	8	9	13	10	-3	-23%
Skadegörelsebrott	9	6	6	10	9	-2	-15%
Brott mot allmänheten	3	3	3	4	4	0	0%
Brott mot staten	6	6	7	9	8	-1	-11%
Trafikbrottslagen	3	3	3	4	4	0	0%
Narkotikastrafflagen	4	3	4	4	5	1	25%
Övriga spec. författningar	5	4	4	6	6	0	0%
<b>Antal</b>							
Samtliga	17 497	16 585	17 294	15 889	16 678	789	5%
Brott mot liv och hälsa	1 676	1 525	1 606	1 403	1 461	58	4%
Brott mot frihet, frid m.m.	1 234	1 150	1 229	995	1 001	6	1%
Sexualbrott	229	336	287	301	287	-14	-5%
Tillgreppsbrott	5 025	4 899	4 709	4 143	4 123	-20	0%
Förmögenhetsbrott	781	563	504	632	660	28	4%
Skadegörelsebrott	1 130	954	1 015	732	584	-148	-20%
Brott mot allmänheten	415	357	244	272	317	45	17%
Brott mot staten	747	763	855	768	795	27	4%
Trafikbrottslagen	2 245	2 113	2 148	1 974	2 281	307	16%
Narkotikastrafflagen	3 307	3 311	3 903	3 932	4 145	213	5%
Övriga spec. författningar	708	614	794	737	1 024	287	39%

Tabell 15 forts. Genomströmningstider från slutredovisning till beslut i åtalsfrågan för brottsmisstankar rörande ungdomar (15–17 år) och vuxna (18 år och äldre) per brottskategori 2015–2019.

Från slutredovisning till beslut i åtalsfrågan	2015	2016	2017	2018	2019	Förändring senaste året	
<b>Vuxna</b>							
<b>Dagar (median)</b>							
Samtliga	5	5	5	6	6	0	0%
Brott mot liv och hälsa	6	5	5	6	5	-1	-17%
Brott mot frihet, frid m.m.	6	6	7	7	7	0	0%
Sexualbrott	4	5	3	5	4	-1	-20%
Tillgreppsbrott	3	3	3	4	4	0	0%
Förmögenhetsbrott	6	8	8	12	8	-4	-33%
Skadegörelsebrott	7	7	7	7	7	0	0%
Brott mot allmänheten	7	5	7	6	6	0	0%
Brott mot staten	6	6	6	6	6	0	0%
Trafikbrottslagen	4	4	4	5	5	0	0%
Narkotikastrafflagen	5	4	5	5	5	0	0%
Övriga spec. författningar	7	8	8	7	11	4	57%
<b>Antal</b>							
Samtliga	<b>190 038</b>	<b>171 382</b>	<b>174 948</b>	<b>180 114</b>	<b>181 763</b>	<b>1 649</b>	<b>1%</b>
Brott mot liv och hälsa	9 454	8 916	8 396	8 063	7 943	-120	-1%
Brott mot frihet, frid m.m.	9 525	8 869	9 551	8 691	9 705	1 014	12%
Sexualbrott	2 866	2 704	3 214	3 815	3 168	-647	-17%
Tillgreppsbrott	32 426	28 948	25 905	24 698	23 383	-1 315	-5%
Förmögenhetsbrott	21 500	11 278	13 436	13 767	14 240	473	3%
Skadegörelsebrott	3 499	3 004	2 948	2 974	3 169	195	7%
Brott mot allmänheten	2 071	1 729	2 131	1 765	2 039	274	16%
Brott mot staten	6 821	6 418	6 926	6 923	6 668	-255	-4%
Trafikbrottslagen	38 367	36 248	38 187	38 349	37 430	-919	-2%
Narkotikastrafflagen	45 754	43 027	43 435	45 969	47 122	1 153	3%
Övriga spec. författningar	17 755	20 241	20 819	25 100	26 896	1 796	7%

Tabell 16. Genomströmningstider från registrering till beslut i åtalsfrågan för brottsmisstankar rörande ungdomar (15–17 år) och vuxna (18 år och äldre) per brottskategori 2015–2019.

Från registrering till beslut i åtalsfrågan	2015	2016	2017	2018	2019	Förändring senaste året	
<b>Ungdomar</b>							
<i>Dagar (median)</i>							
Samtliga	<b>73</b>	<b>78</b>	<b>84</b>	<b>89</b>	<b>90</b>	<b>1</b>	<b>1%</b>
Brott mot liv och hälsa	111	125	121	140	147	7	5%
Brott mot frihet, frid m.m.	97	107	113	119	126	7	6%
Sexualbrott	109	110	132	139	140	1	1%
Tillgreppsbrott	62	63	70	71	77	6	8%
Förmögenhetsbrott	82	90	98	129	120	-9	-7%
Skadegörelsebrott	105	112	127	139	134	-5	-4%
Brott mot allmänheten	57	57	69	68	66	-2	-3%
Brott mot staten	101	98	108	125	119	-6	-5%
Trafikbrottslagen	50	63	64	67	71	4	6%
Narkotikastrafflagen	63	70	70	73	71	-2	-3%
Övriga spec. författningar	70	77	80	82	95	13	16%
<i>Antal</i>							
Samtliga	<b>18 011</b>	<b>15 650</b>	<b>17 958</b>	<b>16 434</b>	<b>17 301</b>	<b>867</b>	<b>5%</b>
Brott mot liv och hälsa	1 759	1 354	1 759	1 488	1 578	90	6%
Brott mot frihet, frid m.m.	1 277	921	1 328	1 048	1 057	9	1%
Sexualbrott	260	360	369	336	346	10	3%
Tillgreppsbrott	5 174	4 785	4 836	4 274	4 265	-9	0%
Förmögenhetsbrott	803	498	525	676	683	7	1%
Skadegörelsebrott	1 170	797	1 035	804	607	-197	-25%
Brott mot allmänheten	429	345	249	280	334	54	19%
Brott mot staten	774	687	917	809	851	42	5%
Trafikbrottslagen	2 291	2 051	2 185	1 994	2 309	315	16%
Narkotikastrafflagen	3 345	3 272	3 945	3 976	4 211	235	6%
Övriga spec. författningar	729	580	810	749	1 060	311	42%

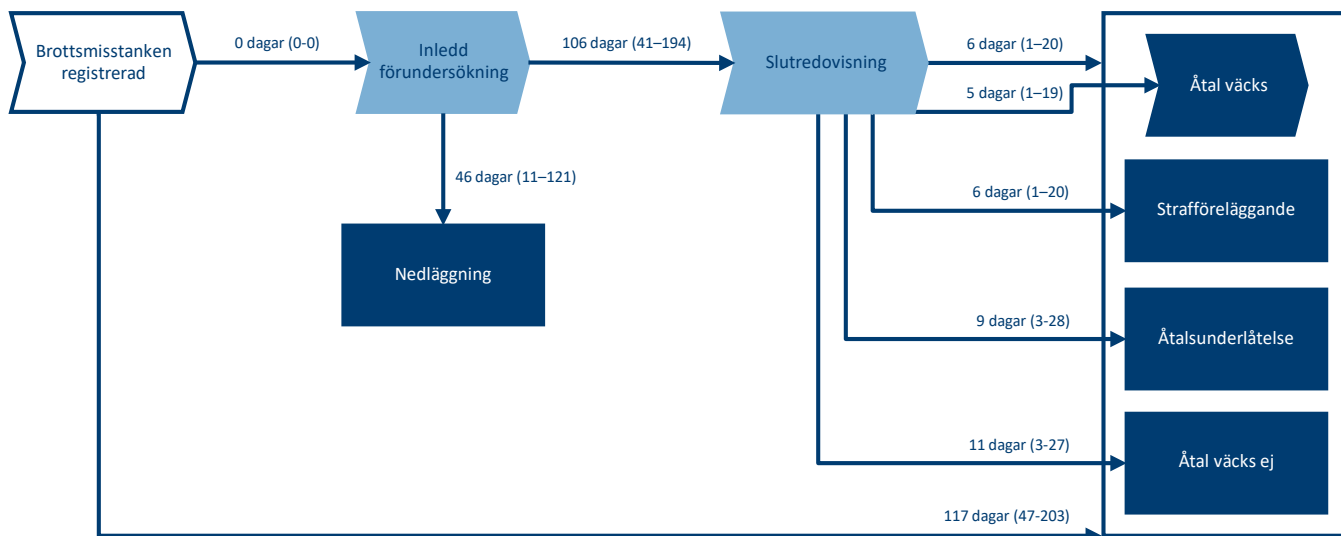
Tabell 16. forts. Genomströmningstider från registrering till beslut i åtalsfrågan för brottsmisstankar rörande ungdomar (15–17 år) och vuxna (18 år och äldre) per brottskategori 2015–2019.

Från registrering till beslut i åtalsfrågan	2015	2016	2017	2018	2019	Förändring senaste året	
<b>Vuxna</b>							
<i>Dagar (median)</i>							
Samtliga	65	61	67	67	65	-2	-3%
Brott mot liv och hälsa	90	93	100	111	106	-5	-5%
Brott mot frihet, frid m.m.	73	77	89	96	97	1	1%
Sexualbrott	78	68	113	76	69	-7	-9%
Tillgreppsbrott	25	23	28	31	32	1	3%
Förmögenhetsbrott	154	85	87	98	95	-3	-3%
Skadegörelsebrott	99	102	104	114	113	-1	-1%
Brott mot allmänheten	89	63	96	79	76	-3	-4%
Brott mot staten	92	95	104	99	104	5	5%
Trafikbrottslagen	45	49	50	47	44	-3	-6%
Narkotikastrafflagen	69	69	71	68	62	-6	-9%
Övriga spec. författningar	87	75	80	86	90	4	5%
<i>Antal</i>							
Samtliga	210 243	175 100	192 682	198 364	195 971	-2 393	-1%
Brott mot liv och hälsa	10 897	9 040	9 695	9 292	9 264	-28	0%
Brott mot frihet, frid m.m.	10 980	8 273	10 715	9 899	10 802	903	9%
Sexualbrott	3 971	3 174	3 797	4 572	3 962	-610	-13%
Tillgreppsbrott	34 352	29 366	27 369	26 311	24 724	-1 587	-6%
Förmögenhetsbrott	28 148	13 969	18 427	20 483	19 094	-1 389	-7%
Skadegörelsebrott	3 733	2 706	3 080	3 290	3 331	41	1%
Brott mot allmänheten	2 402	1 681	2 264	2 057	2 253	196	10%
Brott mot staten	7 451	6 223	7 616	7 405	7 227	-178	-2%
Trafikbrottslagen	39 306	36 075	38 930	39 041	38 063	-978	-3%
Narkotikastrafflagen	47 950	43 336	44 857	47 403	48 352	949	2%
Övriga spec. författningar	21 053	21 257	25 932	28 611	28 899	288	1%

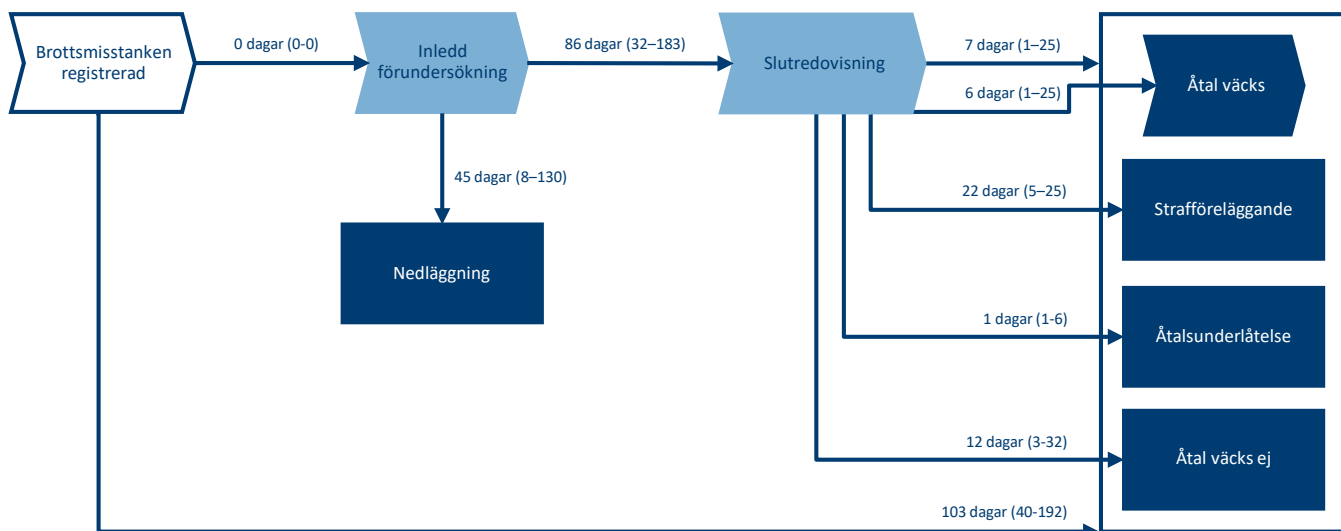


## Figurer över genomströmningstider mellan olika hållpunkter i brottmålsprocessen 2019 per brottskategori

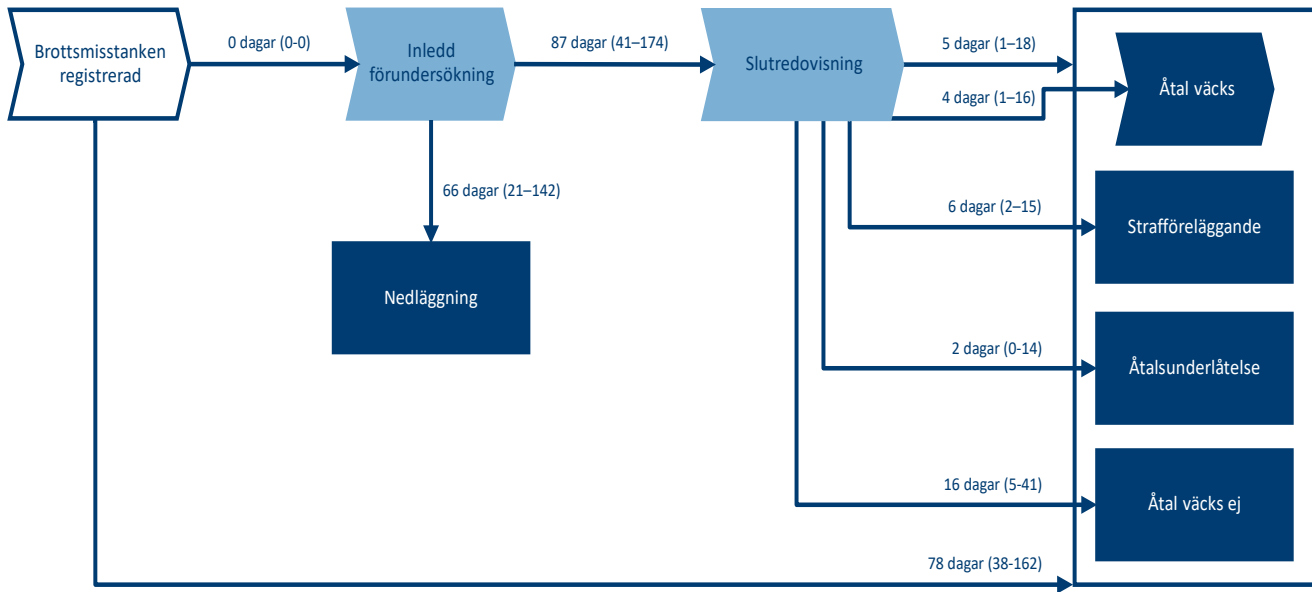
Figur 15. Brott mot liv och hälsa – Genomströmningstider i brottmålsprocessen för registrerade brottsmisstankar 2019, mediantid i dagar (kvartilavstånd inom parentes).



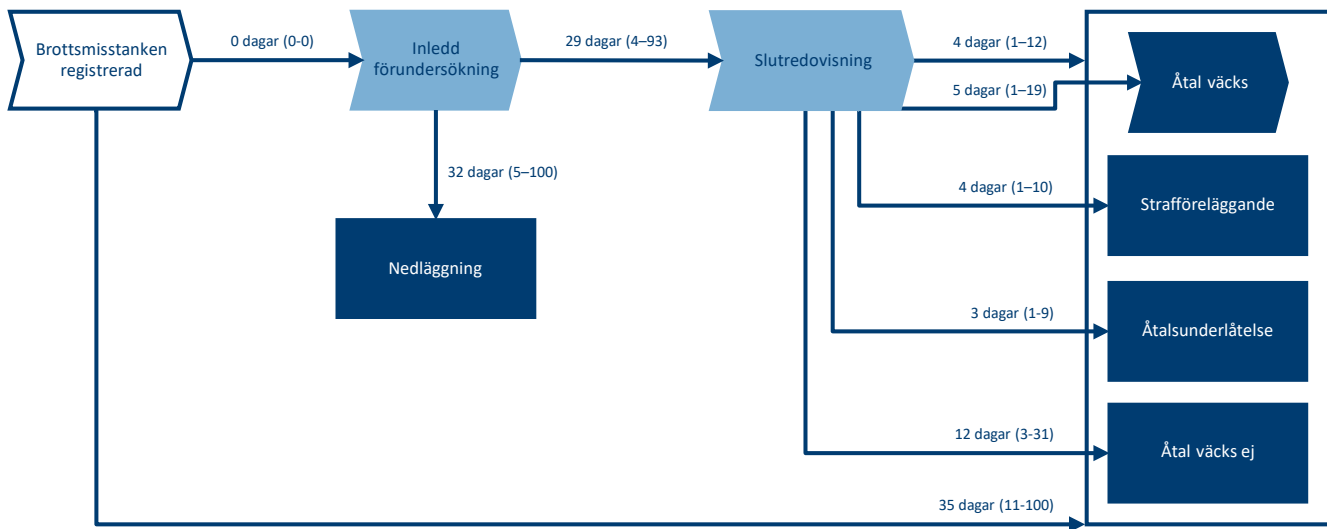
Figur 16. Brott mot frihet, frid m.m. – Genomströmningstider i brottmålsprocessen för registrerade brottsmisstankar 2019, mediantid i dagar (kvartilavstånd inom parentes).



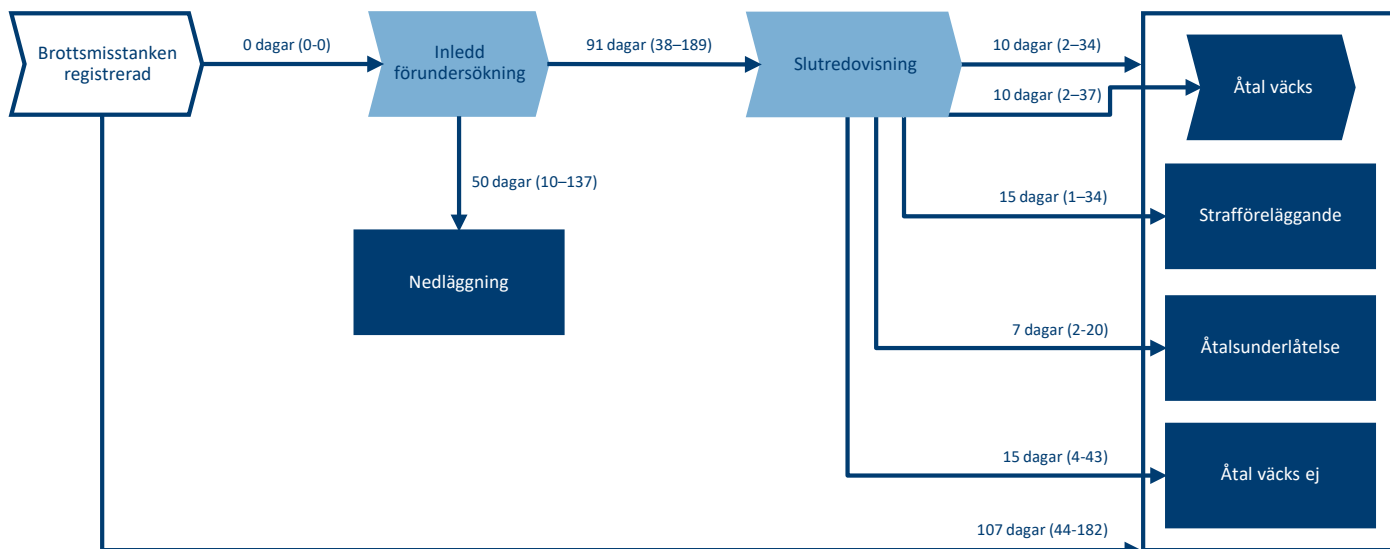
Figur 17. Sexualbrott – Genomströmningstider i brottmålsprocessen för registrerade brottsmisstankar 2019, mediantid i dagar (kvartilavstånd inom parentes).



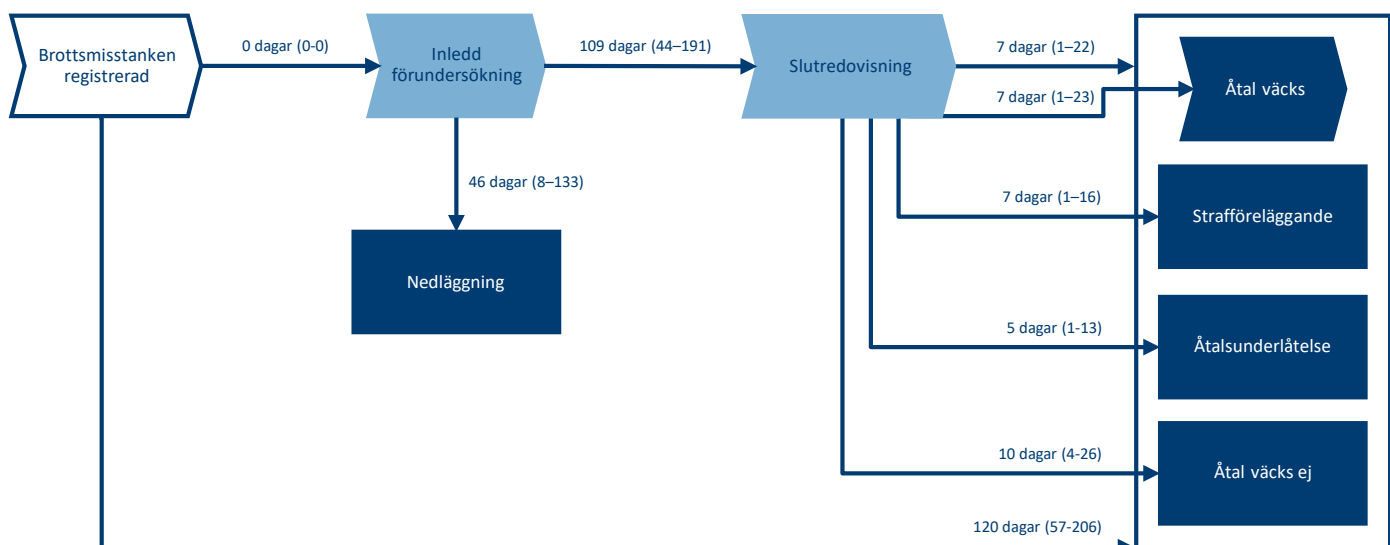
Figur 18. Tillgreppsbrott – Genomströmningstider i brottmålsprocessen för registrerade brottsmisstankar 2019, mediantid i dagar (kvartilavstånd inom parentes).



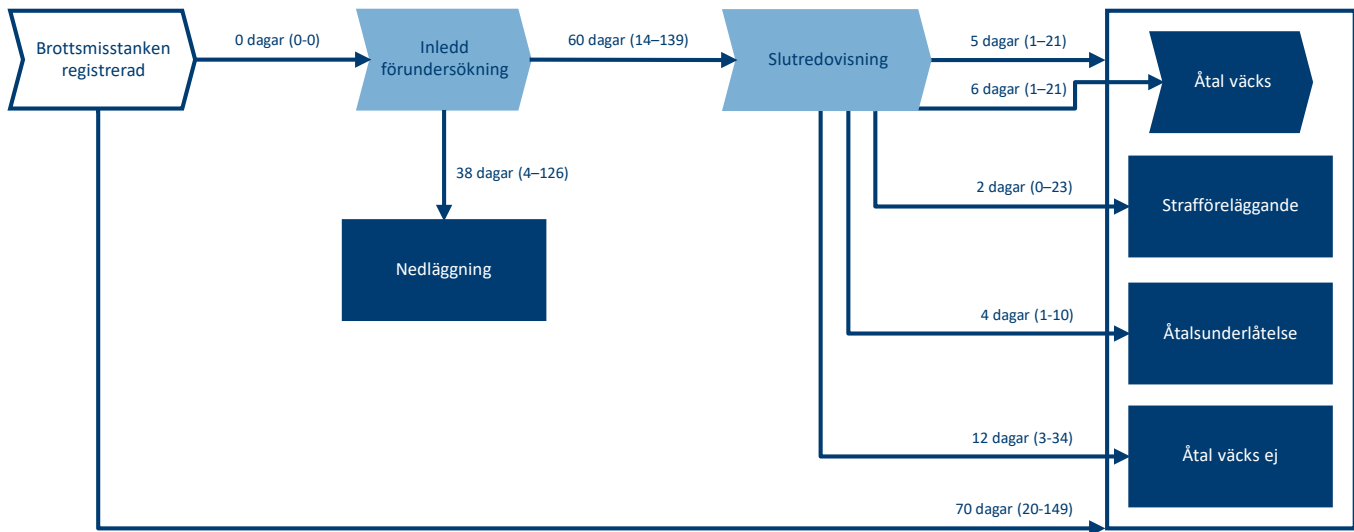
Figur 19. Förmögenhetsbrott – Genomströmningstider i brottmålsprocessen för registrerade brottsmisstankar 2019, mediantid i dagar (kvartilavstånd inom parentes).



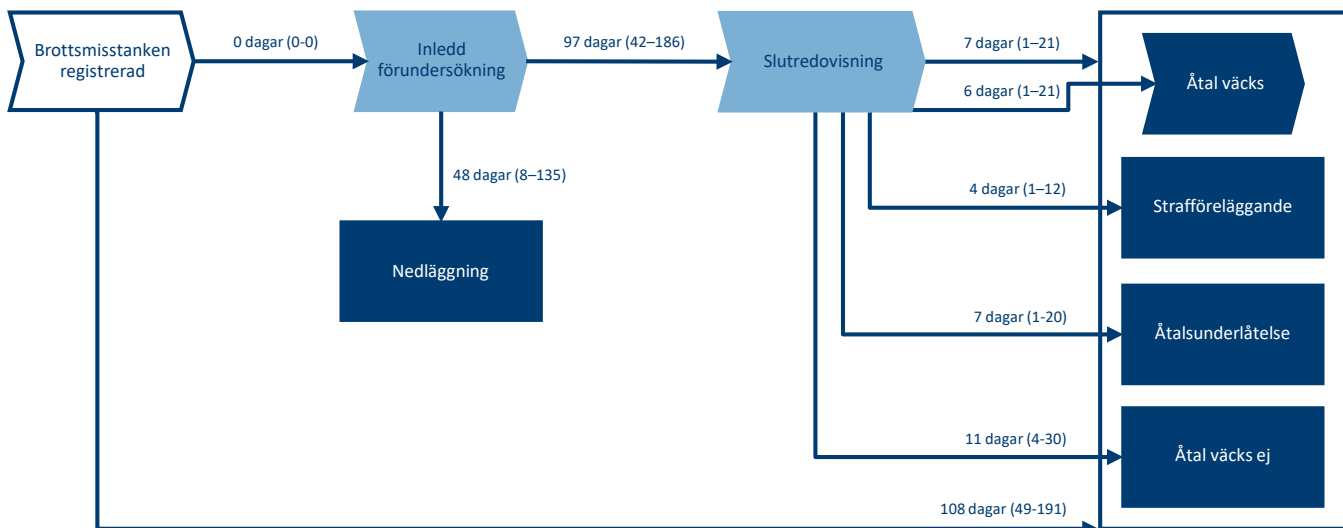
Figur 20. Skadegörelsebrott – Genomströmningstider med mediantid i antal dagar för registrerade brottsmisstankar 2019, efter brottmålsprocessens deltid.



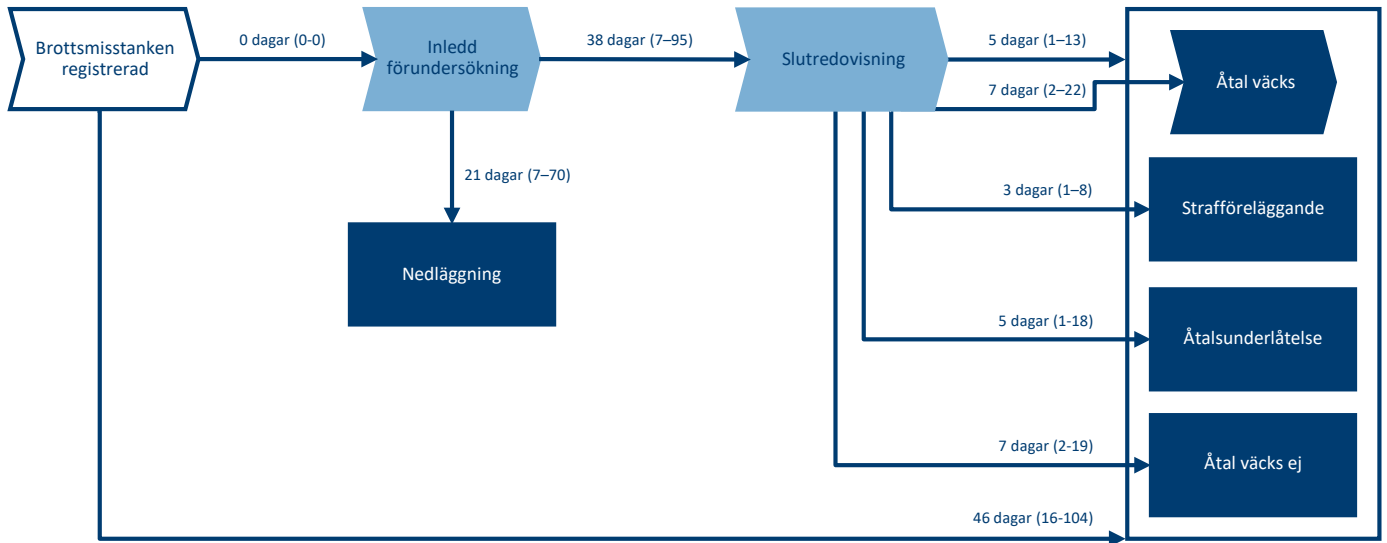
Figur 21. Brott mot allmänheten – Genomströmningstider med mediantid i antal dagar för registrerade brottmisstankar 2019, efter brottmålsprocessens deltid.



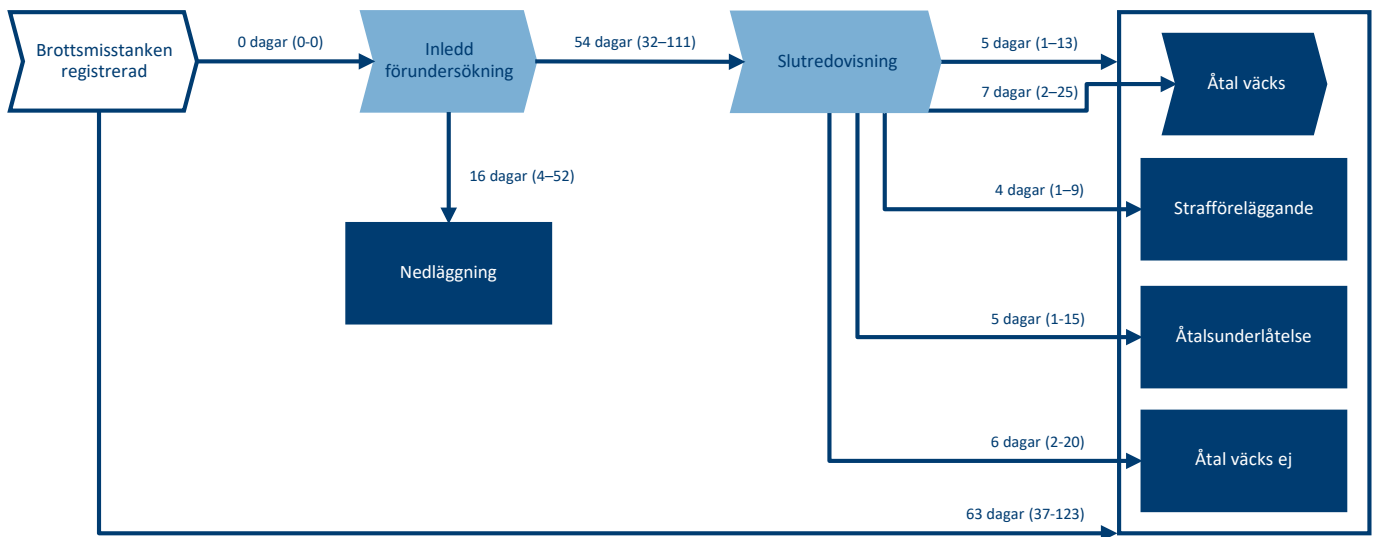
Figur 22. Brott mot staten – Genomströmningstider med mediantid i antal dagar för registrerade brottmisstankar 2019, efter brottmålsprocessens deltid.



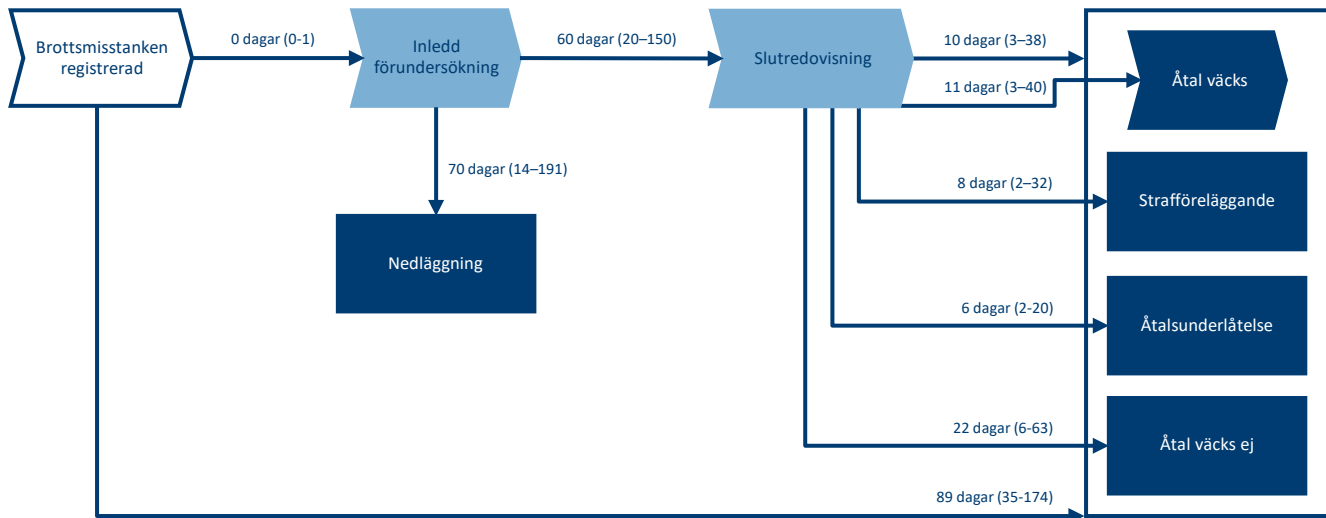
Figur 23. Trafikbrottslagen – Genomströmningstider med mediantid i antal dagar för registrerade brottsmisstankar 2019, efter brottmålsprocessens deltider.



Figur 24. Narkotikastrafflagen – Genomströmningstider med mediantid i antal dagar för registrerade brottsmisstankar 2019, efter brottmålsprocessens deltider.



Figur 25. Övriga specialstraffrättsliga författningar – Genomströmningstider med mediantid i antal dagar för registrerade brottsmisstankar 2019, efter brottmålsprocessens deltider.



# Beskrivning av statistiken

Nedan följer en kortfattad beskrivning av statistiken över genomströmningstider i brottmålsprocessen. För en mer detaljerad beskrivning hänvisas till dokumentationen *Teknisk beskrivning – Statistik över genomströmningstider för brott och brottsmisstankar i brottmålsprocessen*, som kan laddas ned från Brås webbplats. Där beskrivs även i detalj de metoder som används för att producera statistiken.

## Statistikens ändamål

Det övergripande ändamålet med statistiken är att den ska utgöra ett tillförlitligt underlag för uppföljning och analys av rättsväsendets verksamheter.

Handläggningstider i rättskedjan är en indikator som kan användas för att följa upp och analysera effektiviteten i rättsväsendets verksamheter. De resultat som redovisas här är generella och tar inte hänsyn till utredningarnas omfattning och komplexitet eller andra omständigheter som kan påverka handläggningstidernas längd. Det är viktigt att utredningarna ges den tid som krävs för att samla in tillräcklig bevisning för att möjliggöra lagföring, och kortare handläggningstider behöver därför inte nödvändigtvis betyda goda handläggningsresultat. Till exempel är handläggningstiderna generellt sett kortare för utredningar som läggs ned. Det är viktigt att samtolka statistiken över handläggningstider med andra uppgifter, exempelvis mängden brottsmisstankar, vilka brottstyper som avses och vilka typer av beslut som fattas på brottsmisstankarna.

Syftet med statistiken är att belysa genomströmningstiderna för brott och brottsmisstankar i rättskedjan i olika steg, med det övergripande ändamålet att tillhandahålla en sammanhängande bild av processen som helhet. En viktig fråga för rättsväsendet är hur lång tid en person, som registrerats som misstänkt för brott, får vänta innan han eller hon får ett slutligt beslut om vad misstanken lett till. I detta sammanhang utgör genomströmningstiderna för brottsmisstankar värdefull information.

Särskilt viktiga är genomströmningstiderna när det gäller brottsmisstänkta ungdomar, eftersom dessa ska behandlas skyndsamt enligt lagen om unga lagöverträdare (LUL). Ett specifikt ändamål med statistiken är därför att redovisa resultaten för unga gärningspersoner, det vill säga personer som var 15–17 år när brottsmisstanken registrerades. Enligt LUL ska förundersökningen när den avser ungdomar bedrivas skyndsamt, och beslut i åtalsfrågan ska fattas inom sex veckor från dagen för delgivning av brottsmisstanken. Tidsfristen får överskridas endast om det finns särskilda skäl.<sup>3</sup>

Utvecklingen av volymer av brottsmisstankar och olika resultatutfall i handläggningen kan vara direkt relaterade till genomströmningstidernas längd. Exempelvis kan genomströmningstiderna under perioder med stora volymer bli långa, och vice versa. Statistik över volymer, beslut och andra resultatutfall är därför ett bra komplement till

---

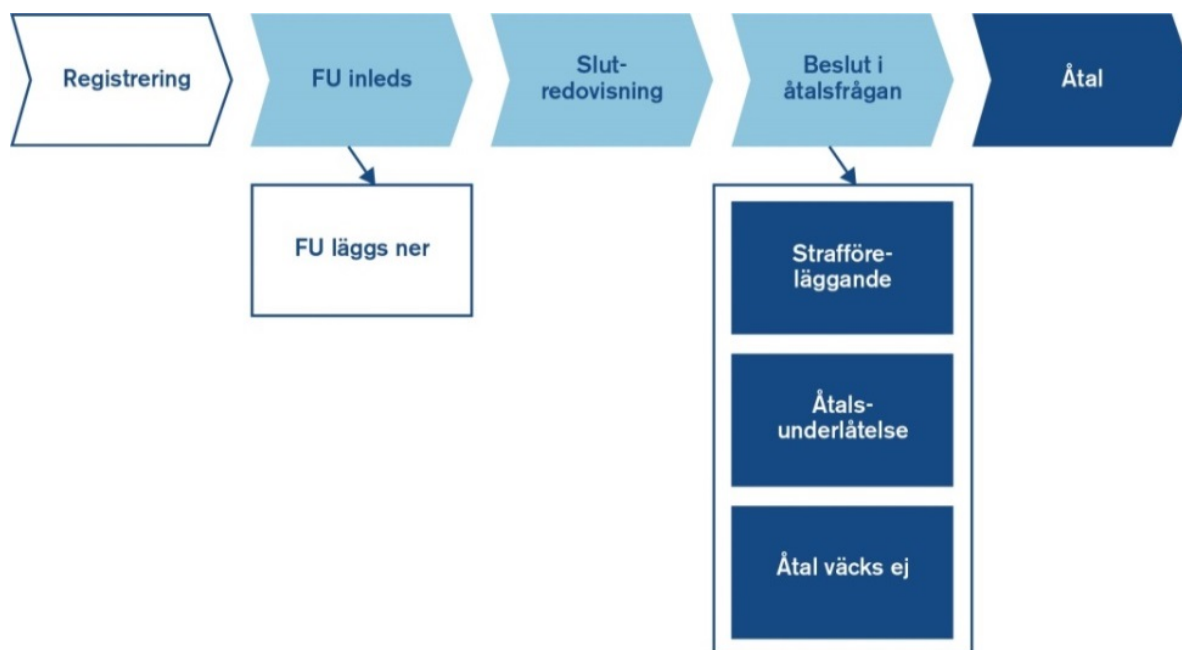
<sup>3</sup> SFS 1964:167

statistiken över genomströmningstider. Se statistiken *Handläggningsresultat för brottsmisstankar i brottmålsprocessen* som finns att ladda ner på Brås webbplats.

## Brottmålsprocessen

Brottmålsprocessen omfattar handläggningen av brott och brottsmisstankar från registrering till domslut. Den består av fyra delprocesser: utredande, lagförande, dömande och verkställande. Figur 26 visar en översiktlig illustration av processen från brottsanmälan fram till beslut i åtalsfrågan, det vill säga den utredande och lagförande delen av brottmålsprocessen.

Figur 26. Översiktlig schematisk bild över handläggningen av brottsmisstankar genom brottmålsprocessen fram till beslut i åtalsfrågan.



Brottmålsprocessen startar med att ett brott anmäls och registreras. Därefter görs en bedömning av förutsättningarna för att utreda brottet, och om en förundersökning ska inledas. I vissa fall finns det en misstänkt person redan vid registreringen av brottet, vilket innebär att en brottsmisstanke därmed kan registreras. En misstänkt person kan även registreras senare i processen. En förundersökning ska som regel inledas så snart det finns anledning att anta att ett brott som hör under allmänt åtal har begåtts. Innan dess får polisen hålla förhör och vidta andra utredningsåtgärder av betydelse för utredningen. Om förutsättningar för utredning saknas eller om brottet är ringa, kan beslut fattas om att inte inleda utredning (så kallad direktavskrivning). Beslut att inleda en förundersökning kan fattas av både polisen och åklagaren. Mindre allvarlig brottslighet utreds oftast av polisen, som därefter överlämnar utredningen i form av en slutredovisning till åklagaren, för beslut i åtalsfrågan. I utredningar av mer allvarlig brottslighet eller av brott som inte är av enkel beskaffenhet och där det finns en misstänkt person, är åklagaren alltid förundersökningsledare. När förundersökningen leds av åklagaren tar han eller hon hjälp av polisen för att genomföra undersökningen, och polisen och åklagaren samarbetar på det



sättet ofta nära varandra i utredningen. Under förundersökningen samlas bevis in och det undersöks om det finns tillräckliga skäl för att åtala en misstänkt person. Om bevis saknas eller om vissa andra hinder föreligger, till exempel om kostnaden för fortsatt utredning inte är rimlig i förhållande till sakens betydelse, och det dessutom kan antas att straffvärdet inte överstiger fängelse i tre månader, ska förundersökningen läggas ned.

Åklagarens huvuduppgifter är att leda brottsutredningar, fatta beslut i åtalsfrågan och föra talan i domstol. När förundersökningen är redovisad ska åklagaren ta ställning till om åtal ska väckas. Om åklagaren bedömer att det finns tillräckliga bevis för att den misstänkta personen har begått brottet är huvudregeln att åklagaren är skyldig att väcka åtal. Dock leder inte alla beslut från åklagare till rättegång i en domstol. Åklagaren kan under vissa omständigheter lagföra en person genom att utfärda strafföreläggande eller meddela åtalsunderlåtelse.

### Fokus på brottsmisstankar av graden *skäligen misstänkt* eller högre

När handläggningen i brottmålsprocessen ska beskrivas används olika begrepp såsom brott, brottsmisstankar samt misstänkta personer. Ett brott kan ha en eller flera misstänkta personer kopplade till sig, och en misstänkt person kan vara misstänkt för ett eller flera brott. Relationen mellan ett brott och en misstänkt person benämns brottsmisstanke. En brottsmisstanke är alltså den unika kopplingen mellan ett brott och en misstänkt person.

Vilken av enheterna brott, brottsmisstanke eller misstänkt person som används beror oftast på statistikens ändamål och vad som bedöms ge den mest korrekta bilden av det som statistiken är tänkt att belysa. Brottsmisstankar är den enhet som främst kan betraktas som gemensam för stora delar av rättskedjan. Att studera brottsmisstankar ger på så vis bäst möjligheter att skapa en sammantagen bild av hela brottmålsprocessen, och gör det därmed lättare att jämföra genomströmningstider i olika delar av rättskedjan. Brott som saknar brottsmisstankar handläggs till exempel sällan av Åklagarmyndigheten.

För att en utredning ska kunna slutredovisas och vidare få beslut i åtalsfrågan, krävs att det finns en brottsmisstanke med graden *skäligen misstänkt* eller någon av de högre misstankegraderna *på sannolika skäl misstänkt* samt *tillräckliga skäl för åtal*. Det är alltså endast dessa brottsmisstankar som går vidare till ett beslut av åklagaren i åtalsfrågan och därför fokuserar denna rapport på dessa brottsmisstankar som av praktiska skäl samredovisas under beteckningen *skäligen brottsmisstankar*. Det finns även en lägre misstankegrad, *kan misstänkas*, som inte ingår i den här statistiken.

Ibland är brottet som brottsmisstanken gäller registrerat tidigare än brottsmisstanken. Det är också vanligt att brottsmisstanken var av misstankegraden *kan misstänkas* när den registrerades, men som en följd av utredningsarbetet uppgraderades till *skäligen misstänkt* i ett senare skede. I sådana fall räknas den tidpunkt när brottsmisstanken först registrerades som startpunkt för beräkningen, även om misstanken då endast var av graden *kan misstänkas*.

### Statistikens innehåll

Statistiken redovisar genomströmningstider i brottmålsprocessen för handläggning av *skäligen* brottsmisstankar.

För närvarande är statistiken avgränsad till de delar av brottmålsprocessen som omfattas av den första etappen av Rättsväsendets informationsförsörjning (RIF), nämligen de brottsutredande och lagförande verksamheterna. Den utgör därför än så länge bara en delmängd av den totala brottmålsprocessen.

Genomströmningstiderna redovisas mellan de centrala hållpunkter i processen som är mest relevanta för förståelsen av hanteringen av brottsmisstankar i brottmålsprocessen: *registrering av brottsmisstanke, förundersökning inledd, förundersökning nedlagd, slutredovisning och beslut i åtalsfrågan*. Det finns fyra olika typer av beslut i åtalsfrågan, dels *åtal väcks ej* och dels tre olika *lagföringsbeslut: åtal, strafföreläggande och åtalsunderlåtelse*. Vissa hållpunkter är inte slutpunkter i brottmålsprocessen eftersom handläggningen kan fortsätta. Det gäller dock inte beslut i åtalsfrågan och förundersökning nedlagd, som i den här redovisningen betraktas och framställs som slutpunkter.

## Brottskategorier

Statistiken redovisas uppdelad på brottskategorier. De brott som ingår i respektive brottskategori framgår av tabell 17.

Tabell 17. Brottskategorier i den redovisade statistiken.

Brottskategori	Lagrum	Detaljerad brottskategori
Brott mot liv och hälsa	BrB 3 kap.	Mord, dråp eller misshandel med dödlig utgång
		Försök, förberedelse och stämpling till mord eller dråp
		Barnadrap
		Misshandel
		Vållande till annans död m.m.
Brott mot frihet, frid m.m.	BrB 4 kap.	Människorov, människohandel, människoexploatering
		Olaga frihetsberövande
		Olaga tvång
		Grov fridskränkning, grov kvinnofridskränkning, olaga förföljelse, äktenskapstvång m.m.
		Olaga hot
		Hemfridsbrott, olovlig identitetsanvändning m.m.
		Olaga integritetsintrång
		Ofredande
	Dataintrång, olovlig avlyssning m.m.	
	BrB 5 kap.	Ärekränkingsbrott; förtal, förolämpning, förtal av avliden
BrB 7 kap.	Brott mot familj	
Sexualbrott	BrB 6 kap.	Våldtäkt inkl. grov
		Oaktsam våldtäkt
		Våldtäkt mot barn inkl. grov
		Sexuellt övergrepp inkl. grovt, oaktsamt sexuellt övergrepp
		Sexuellt utnyttjande av barn under 18 år
		Sexuellt övergrepp inkl. grovt, mot barn under 18 år
		Samlag med avkomling eller syskon
		Köp av sexuell tjänst, koppleri av person 18 år och äldre
		Utnyttjande av barn för sexuell posering, köp av sexuell handling av barn under 18 år
		Sexuellt ofredande, exhibitionism
		Kontakt för att träffa ett barn i sexuellt syfte

Tabell 17. forts. Brottskategorier i den redovisade statistiken.

Brottskategori	Lagrum	Detaljerad brottskategori
Tillgreppsbrott	BrB 8 kap.	Tillgrepp av fortskaffningsmedel
		Stöld (även genom inbrott)
		Stöld genom och utan inbrott
		Rån
		Övriga brott mot brottsbalken 8 kap.
Förmögenhetsbrott	BrB 9 kap.	Bedrägeri, ringa bedrägeri, grovt bedrägeri, grovt fordringsbedrägeri
		Övriga brott mot brottsbalken 9 kap.
	BrB 10 kap.	Förskingring och annan trolöshet
	BrB 11 kap.	Brott mot borgenärer m.m.
Skadegörelsebrott	BrB 12 kap.	Skadegörelsebrott
Brott mot allmänheten	BrB 13 kap.	Allmänfarliga brott
	BrB 14 kap.	Förfalskningsbrott
	BrB 15 kap.	Mened, falskt åtal och annan osann utsaga
Brott mot staten	BrB 16 kap.	Brott mot allmän ordning,
	BrB 17 kap.	Brott mot allmän verksamhet m.m.
	BrB 18 kap.	Högmålsbrott
	BrB 19 kap.	Brott mot Sveriges säkerhet
	BrB 20 kap.	Tjänstefel m.m.
	BrB 22 kap.	Landsförräderi
Trafikbrottslagen		Rattfylleri
		Trafikbrottslagen, övriga
Narkotikastrafflagen		Narkotikastrafflagen m.m.
Övriga specialstraffrättsliga författningar		Brott mot skattebrottslagen m.m.
		Brott mot miljöbalken m.m.
		Brott mot lag om straff för smuggling m.m.
		Bidragsbrottslagen
		Brott mot vapenlagen och knivlagen
		Utlänningslagen
		Brott mot immaterialrätten
		Terroristbrott, finansiering av terroristbrott samt särskilt allvarlig brottslighet i vissa fall m.m.
		Andra brott mot specialstraffrättsliga lagar
	Övriga brott	

## Insamling och bearbetning

Statistiken över genomströmningstider i brottmålsprocessen grundar sig på de uppgifter som registreras i Polismyndighetens och Åklagarmyndighetens ärendehanteringssystem. Data från dessa myndigheters ärendehanteringssystem levereras till Brå där de sammanställs och kvalitetssäkras i Brås datalager. Från Brås datalager görs sen datauttag som bearbetas och sammanställs till statistik.

## Redovisningsprinciper

För att beräkna genomströmningstider på ett rättvisande sätt krävs en förhållandevis lång uppföljningstid eftersom vissa brottsmisstankar tar lång tid att utreda (se figur 27 nedan).

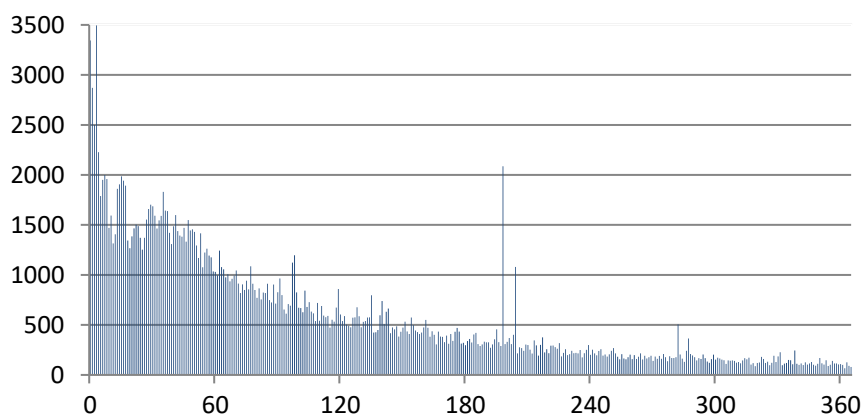
Denna resultatredovisning bygger på data som avser år 2019, och omfattar alltså endast brottsmisstankar som registrerats under 2019. Den möjliga uppföljningstiden inkluderar 2019 och även hela 2020, vilket gör att ett års uppföljningstid är möjlig för samtliga

brottsmisstankar. För jämförbarhetens skull används därför ett år som uppföljningstid, även om vissa brottsmisstankar går att följa längre än så. Det innebär att beslut som fattats mer än ett år efter att brottsmisstanken har registrerats inte kommer att räknas med i den här statistiken. Resultaten får därför tolkas som en approximation av de genomströmningstider som skulle ha erhållits med en komplett uppföljningsperiod.

Att använda en komplett uppföljningsperiod är inte realistiskt vid statistikproduktion, eftersom resultaten skulle bli inaktuella. Men för de allra flesta brottsmisstankar fattas alla beslut inom ett år, så skillnaden mellan att beräkna genomströmningstider med ett års uppföljning och med komplett uppföljningsperiod blir i de flesta fall ganska liten. Bland de *skäliga brottsmisstankar* som inte slutredovisades eller lades ned inom ett år exempelåret 2018 dominerade förmögenhetsbrott (21 %) och övriga specialstraffrättsliga författningar (28 %).

Brå avser att löpande följa upp och analysera vilka typer av brott som dominerar bland de med genomströmningstider längre än ett år, för att fånga upp eventuella strukturella förändringar i genomströmningstidernas längd som rör de riktigt långa genomströmningstiderna.

Figur 27. Fördelning av genomströmningstid i antal dagar, från registrering till beslut i åtalsfrågan, för brottsmisstankar som registrerades exempelåret 2018.



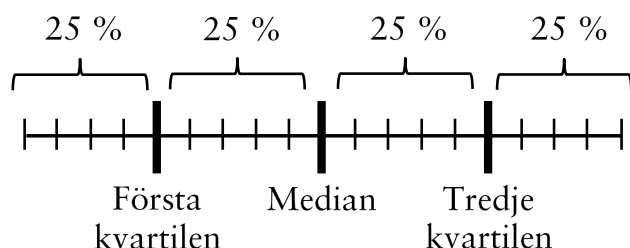
### Centrala mått: median och kvartil

Genomströmningstiderna i statistiken beräknas mellan de centrala hållpunkterna i brottmålsprocessen och mäts i antal dagar med lägesmättet median. Som framgår av figur 27 ovan befinner sig de flesta tiderna i de kortare tidsspannen, medan några har betydligt längre genomströmningstider. När fördelningen är skev och spridningen stor är medianen, det mittersta värdet, ett bättre mått än medelvärde.

Ett bra sätt att beskriva spridningen är att dela in observationsvärdena (datamaterialet) i kvartiler. Kvartil betyder fjärdedel och kvartilerna tas fram genom att dela upp ett sorterat datamaterial i fyra lika stora delar som var och en innehåller 25 procent av observationerna, se figur 28. En fjärdedel av observationerna är mindre än första kvartilen och tre fjärdedelar är mindre än den tredje kvartilen. Den andra kvartilen kallas även median och delar upp de storlekssorterade observationsvärdena i två lika stora grupper.

Den första kvartilen, också benämnd nedre kvartilen, delar de lägre 50 procenten av värdena i två lika stora delar, och den tredje kvartilen, också benämnd övre kvartilen, delar upp de högre 50 procenten av värdena i två lika stora delar.

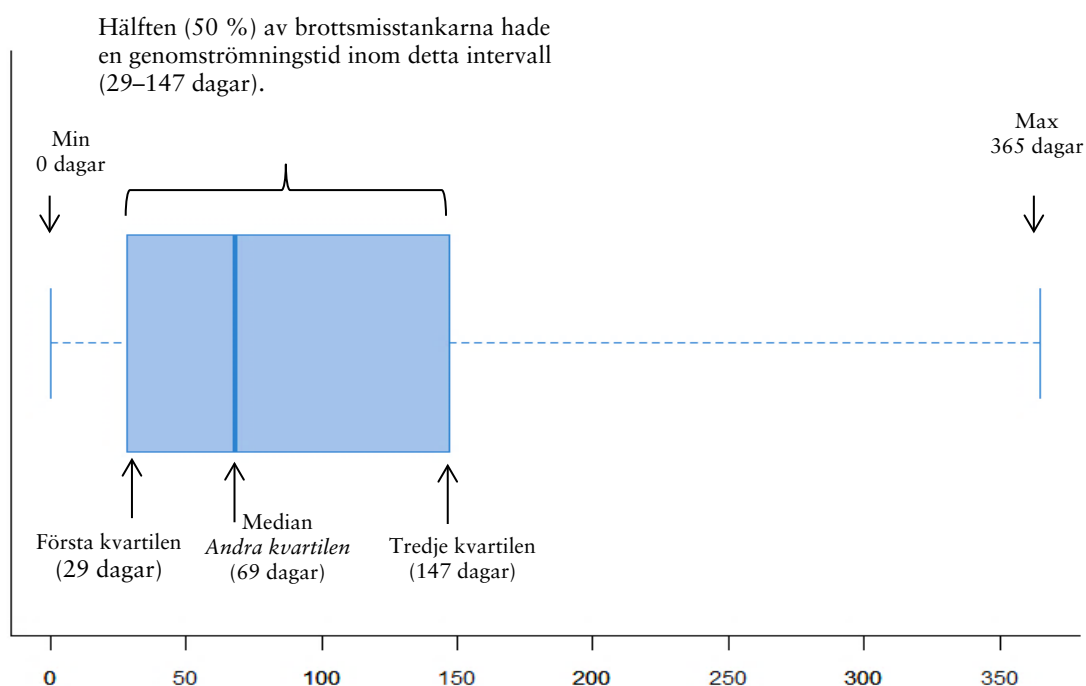
Figur 28. Visualisering av median och kvartiler i ett sorterat datamaterial.



Med hjälp av kvartiler kan spridningen runt medianen åskådliggöras i form av lådagram. Ett lådagram består av en låda (rektangel) vars nedre respektive övre sida motsvarar den första respektive tredje kvartilen. Medianen är markerad med en vertikal linje inuti lådagrammet (se figur 29 nedan).

Figur 29 visar spridningen av dagar från registrering av brottsmisstanke till beslut i åtalsfrågan för exempelåret 2018 i ett lådagram. Här framgår att den första kvartilen var 29 dagar, den andra kvartilen (medianen) var 69 dagar och den tredje kvartilen 147 dagar. Spridningen av dagar mätt som avståndet mellan kvartilerna var från 29 till 147 dagar.

Figur 29. Lådagram över genomströmningstider för registrerade brottsmisstankar exempelåret 2018, från registrering till beslut i åtalsfrågan.



Notera att populationen av brottsmisstankar är begränsad och saknar brottsmisstankar med genomströmningstid längre än 365 dagar. Det går alltså inte att använda resultatet för att beskriva hur stor andel av samtliga brottsmisstankar som ligger inom ett visst

tidsintervall. Resultatet ska användas som en approximation av hur spridningen ser ut generellt.

Genomströmningstiden redovisas även i form av ett alternativt mått som anger hur stort antal och hur stor andel som fått ett visst beslut inom en viss tid. Till exempel hur många brottsmisstankar som efter 30 dagar från registrering har fått ett beslut i åtalsfrågan. Det alternativa måttet finns att tillgå i tabellverket som redovisar all tillgänglig statistik över genomströmningstider.

## Jämförbarhet över tid

Statistik över genomströmningstider i brottmålsprocessen finns från och med referensåret 2015. Redovisade tidsserier är jämförbara.

Metoderna för att ta fram statistiken över genomströmningstider i brottmålsprocessen utvecklas fortfarande löpande.

Hösten 2020 reviderades statistiken för åren 2015–2018. Skillnaderna i resultat i denna rapport jämfört med resultat publicerade våren 2020 eller tidigare var små och kan hänföras till revideringen som gjordes hösten 2020.

Inför 2020 års produktion förfinades metoden för att beräkna mediantider tack vare en mer exakt funktion i Brås statistikverktyg. Resultaten räknades då om för samtliga år med den nya metoden för att få jämförbara tidsserier. Skillnaderna var i allmänhet små och påverkade inga slutsatser från tidigare redovisningar.

## Planerad utveckling av statistiken

Den här statistiken bygger, som nämnts ovan, på resultaten från RIF-arbetet, alltså utvecklingen av ett elektroniskt och strukturerat informationsflöde genom rättskedjan. Resultaten från RIF så här långt gör det möjligt att följa handläggningen av alla registrerade brott och brottsmisstankar genom brottmålsprocessen fram till ett eventuellt beslut i åtalsfrågan, det vill säga den utredande och lagförande delen av brottmålsprocessen. Detta är fokus för den statistik som presenteras i denna rapport.

Driftsättningen av domstolarnas nya system kom dock att senareläggas till den andra etappen av RIF som fortfarande pågår. I framtiden när RIF-etapp 2 har slutförts, kommer det bli möjligt att i statistiken även inkludera handläggningsresultat i den dömande delen av verksamheten och eventuellt också i den verkställande delen. Det är svårt att säga när i tid samtliga etapper i RIF blir klara. Ambitionen är att successivt ta fram nya resultat i takt med de etapper i RIF som är genomförda.

# Tabellförteckning

Tabell 1. Genomströmningstider för brottsmisstankar registrerade 2019 med misstänkt person i åldern 15–17 år. ....	21
Tabell 2. Genomströmningstider mellan centrala hållpunkter i dagar (median) för brottsmisstankar registrerade 2015–2019 för ungdomar (15–17 år) och vuxna (18 år och äldre). ....	22
Tabell 3. Genomströmningstider för samtliga brottsmisstankar registrerade 2019, totalt och vid hållpunkter. ....	25
Tabell 4. Genomströmningstider från inledd förundersökning till nedläggning för brottsmisstankar registrerade 2019 per brottskategori. ....	25
Tabell 5. Genomströmningstider från inledd förundersökning till slutredovisning för brottsmisstankar registrerade 2019 per brottskategori. ....	26
Tabell 6. Genomströmningstider från slutredovisning till beslut i åtalsfrågan för brottsmisstankar registrerade 2019 per brottskategori. ....	26
Tabell 7. Genomströmningstider från registrering av brottsmisstanken till beslut i åtalsfrågan för brottsmisstankar registrerade 2019 per brottskategori. ....	27
Tabell 8. Genomströmningstider från inledd förundersökning till nedläggning för brottsmisstankar registrerade 2015–2019 per brottskategori. ....	28
Tabell 9. Genomströmningstider från inledd förundersökning till slutredovisning för brottsmisstankar registrerade 2015–2019 per brottskategori. ....	29
Tabell 10. Genomströmningstider från slutredovisning till beslut i åtalsfrågan för brottsmisstankar registrerade 2015–2019 per brottskategori. ....	30
Tabell 11. Genomströmningstider från slutredovisning till beslut i åtalsfrågan för brottsmisstankar registrerade 2015–2019 efter de olika besluten i åtalsfrågan. ....	31
Tabell 12. Genomströmningstider från registrering till beslut i åtalsfrågan för brottsmisstankar registrerade 2015–2019 per brottskategori. ....	32
Tabell 13. Genomströmningstider från inledd förundersökning till nedläggning för brottsmisstankar rörande ungdomar (15–17 år) och vuxna (18 år och äldre) per brottskategori 2015–2019. ....	33
Tabell 14. Genomströmningstider från inledd förundersökning (FU) till slutredovisning för brottsmisstankar rörande ungdomar (15–17 år) och vuxna (18 år och äldre) per brottskategori 2015–2019. ....	35
Tabell 15. Genomströmningstider från slutredovisning till beslut i åtalsfrågan för brottsmisstankar rörande ungdomar (15–17 år) och vuxna (18 år och äldre) per brottskategori 2015–2019. ....	37
Tabell 16. Genomströmningstider från registrering till beslut i åtalsfrågan för brottsmisstankar rörande ungdomar (15–17 år) och vuxna (18 år och äldre) per brottskategori 2015–2019. ....	39
Tabell 17. Brottskategorier i den redovisade statistiken. ....	50

# Figurförteckning

Figur 1. Genomströmningstider i brottmålsprocessen för samtliga registrerade skäliga brottsmisstankar 2019, medianantal dagar totalt och vid olika hållpunkter. Kvartilavstånd inom parentes. ....	13
Figur 2. Tid (dagar) från registrering till beslut i åtalsfrågan för registrerade brottsmisstankar 2019, första kvartil, median och tredje kvartil per brottskategori .....	14
Figur 3. Mediantid i dagar från registrering till beslut i åtalsfrågan för registrerade brottsmisstankar 2015–2019 per brottskategori .....	14
Figur 4. Tid (dagar) från inledd förundersökning till nedläggning för registrerade brottsmisstankar 2019, första kvartil, median och tredje kvartil per brottskategori. ....	15
Figur 5. Mediantid i dagar från inledd förundersökning till nedläggning för registrerade brottsmisstankar 2015–2019 per brottskategori. ....	16
Figur 6. Tid i dagar från inledd förundersökning till slutredovisning för registrerade brottsmisstankar 2019, första till tredje kvartil per brottskategori.....	17
Figur 7. Mediantid i dagar från inledd förundersökning till slutredovisning för registrerade brottsmisstankar 2015–2019 per brottskategori. ....	17
Figur 8. Mediantid i dagar från slutredovisning till beslut i åtalsfrågan för registrerade brottsmisstankar 2015-2019 per brottskategori. ....	18
Figur 9. Mediantid i dagar från slutredovisning till de olika typerna av beslut i åtalsfrågan för registrerade brottsmisstankar 2015–2019. ....	19
Figur 10. Genomströmningstider i medianantal dagar för registrerade <i>skäliga brottsmisstankar</i> med misstänkt person 15–17 år 2019, totalt och efter utvalda deltider. ....	21
Figur 11. Genomströmningstid (dagar) från registrering till beslut i åtalsfrågan för registrerade brottsmisstankar för ungdomar (15–17 år) och vuxna (18 år och äldre) 2019 per brottskategori. ....	23
Figur 12. Mediantid i dagar från registrering till beslut i åtalsfrågan för registrerade brottsmisstankar rörande ungdomar (15–17 år) respektive vuxna (18 år och äldre) 2015–2019. ....	23
Figur 13. Genomströmningstid (dagar) från inledd förundersökning till slutredovisning för registrerade brottsmisstankar för ungdomar (15–17 år) respektive vuxna (18 år och äldre) 2019 per brottskategori. ....	24
Figur 14. Mediantid i dagar från slutredovisning till beslut i åtalsfrågan för registrerade brottsmisstankar rörande ungdomar (15–17 år) respektive vuxna (18 år och äldre) 2015–2019. ....	24
Figur 15. Brott mot liv och hälsa – Genomströmningstider i brottmålsprocessen för registrerade brottsmisstankar 2019, mediantid i dagar (kvartilavstånd inom parentes). ....	41
Figur 16. Brott mot frihet, frid m.m. – Genomströmningstider i brottmålsprocessen för registrerade brottsmisstankar 2019, mediantid i dagar (kvartilavstånd inom parentes). ....	41
Figur 17. Sexualbrott – Genomströmningstider i brottmålsprocessen för registrerade brottsmisstankar 2019, mediantid i dagar (kvartilavstånd inom parentes). ....	42
Figur 18. Tillgreppsbrott – Genomströmningstider i brottmålsprocessen för registrerade brottsmisstankar 2019, mediantid i dagar (kvartilavstånd inom parentes). ....	42
Figur 19. Förmögenhetsbrott – Genomströmningstider i brottmålsprocessen för registrerade brottsmisstankar 2019, mediantid i dagar (kvartilavstånd inom parentes). ....	43



Figur 20. Skadegörelsebrott – Genomströmningstider med mediantid i antal dagar för registrerade brottsmisstankar 2019, efter brottmålsprocessens deltid	43
Figur 21. Brott mot allmänheten – Genomströmningstider med mediantid i antal dagar för registrerade brottsmisstankar 2019, efter brottmålsprocessens deltid	44
Figur 22. Brott mot staten – Genomströmningstider med mediantid i antal dagar för registrerade brottsmisstankar 2019, efter brottmålsprocessens deltid	44
Figur 23. Trafikbrottslagen – Genomströmningstider med mediantid i antal dagar för registrerade brottsmisstankar 2019, efter brottmålsprocessens deltid	45
Figur 24. Narkotikastrafflagen – Genomströmningstider med mediantid i antal dagar för registrerade brottsmisstankar 2019, efter brottmålsprocessens deltid	45
Figur 25. Övriga specialstraffrättsliga författningar – Genomströmningstider med mediantid i antal dagar för registrerade brottsmisstankar 2019, efter brottmålsprocessens deltid	46
Figur 26. Översiktlig schematisk bild över handläggningen av brottsmisstankar genom brottmålsprocessen fram till beslut i åtalsfrågan	48
Figur 27. Fördelning av genomströmningstid i antal dagar, från registrering till beslut i åtalsfrågan, för brottsmisstankar som registrerades exempelåret 2018	52
Figur 28. Visualisering av median och kvartiler i ett sorterat datamaterial	53
Figur 29. Lådagram över genomströmningstider för registrerade brottsmisstankar exempelåret 2018, från registrering till beslut i åtalsfrågan	53

# Bilaga 1: Tabellverk

Fullständigt tabellverk samt tabeller för olika populationer och redovisningsgrupper finns att hämta på <https://www.bra.se/statistik/brottmalsprocessen/genomstromningstider.html>

## I tidigare tabellverk

### Tabell

#### Genomströmningstider, samtliga

- 4.1.1 Tabell 1. Genomströmningstider för brott med skälig brottsmisstanke 2019 per brottskategori, median.
- 4.1.2 Tabell 2. Genomströmningstider för brott med skälig brottsmisstanke 2019 per brottskategori, kvartiler.
- 4.2.1 Tabell 3. Genomströmningstider under den lagförande delen av brottmålsprocessen för brott med skälig brottsmisstanke 2019 per brottskategori, median
- 4.2.2 Tabell 4. Genomströmningstider under den lagförande delen av brottmålsprocessen för brott med skälig brottsmisstanke 2019 per brottskategori, kvartiler
- 4.3 Tabell 5. Antal och andel brott med skälig brottsmisstanke 2019 efter genomströmningstider mellan olika beslut i brottmålsprocessen.
- 4.4 Tabell 6. Antal och andel brott med skälig brottsmisstanke 2019 efter genomströmningstid från registrering av brott till beslut i åtalsfrågan samt brottskategori.

#### Genomströmningstider per ålderskategori

- 8.1.1 Tabell 7. Genomströmningstider för skäliga brottsmisstankar 2019 per brottskategori och ålder, median.
- 8.1.2 Tabell 8. Genomströmningstider för skäliga brottsmisstankar 2019 per brottskategori och ålder, kvartiler.
- 8.2.1 Tabell 9. Genomströmningstider under den lagförande delen av brottmålsprocessen för skäliga brottsmisstankar 2019 per brottskategori och ålder, median.
- 8.2.2 Tabell 10. Genomströmningstider under den lagförande delen av brottmålsprocessen för skäliga brottsmisstankar 2019 per brottskategori och ålder, kvartiler.
- 8.3 Tabell 11. Antal och andel skäliga brottsmisstankar 2019 efter genomströmningstider mellan olika beslut i brottmålsprocessen samt ålder.
- 8.4 Tabell 12. Antal och andel brott med skälig brottsmisstanke avseende personer 15–17 år 2019 efter genomströmningstid från registrering av brottsmisstanke till beslut i åtalsfrågan samt brottskategori.

#### Genomströmningstider, regional redovisning

- 8.1.3 Tabell 13. Genomströmningstider för skäliga brottsmisstankar 2019 per region och brottskategori, median.
- 8.5





**Brottsförebyggande rådet/National Council for Crime Prevention**

Box 1386/Tegnérgatan 23, SE-111 93 Stockholm, Sweden

Telefon: + 46 (0)8 527 58 400, e-post: [info@bra.se](mailto:info@bra.se), [www.bra.se](http://www.bra.se)