



brå

 Sveriges officiella statistik

Kriminalstatistik

2020

Handlagda brottsmisstankar

Slutlig statistik

Brå – kunskapscentrum för rättsväsendet

Myndigheten Brå verkar för att brottsligheten minskar och tryggheten ökar i samhället. Det gör vi genom att ta fram fakta och sprida kunskap om brottslighet, brottsbekämpning och brottsförebyggande arbete, till i första hand regeringen och myndigheter inom rättsväsendet.

URN: NBN: SE: BRA-957

© Brottsförebyggande rådet 2021

Enheten för rättsstatistik

Omslagsillustration: Susanne Engman

Produktion: Brottsförebyggande rådet, Box 1386, 111 93 Stockholm

Telefon 08-527 58 400, e-post info@bra.se, www.bra.se

Denna publikation kan laddas ner från Brås webbplats www.bra.se/publikationer.

På begäran kan Brå ta fram ett alternativt format. Frågor om alternativa format skickas till tillgangligt@bra.se.

Vid citat eller användande av tabeller, figurer, diagram ska källan Brå anges. För att återge bilder, fotografier och illustrationer krävs upphovspersonens tillstånd.

Innehåll

Sammanfattning	5
Huvudresultat för 2020	6
Inledning	9
En totalbild av de handlagda brottsmisstankarna	9
Tolkning av statistiken	10
Begrepp och definitioner	12
Resultat	13
Samtliga handlagda brottsmisstankar	13
Handlagda brottsmisstankar efter beslutstyp	14
Handlagda brottsmisstankar efter typ av brott	20
Brott mot person	22
Stöld- och tillgreppsbrott	31
Bedrägeribrott	35
Skadegörelsebrott	36
Trafikbrott	37
Narkotikabrott	41
Handlagda brottsmisstankar efter ålder	42
Ålder och beslut på brottsmisstanken	43
Ålder och andel lagföringsbeslut	43
Ålder och brottskategori	45
Regionala resultat	47
Typ av beslut i regionerna	47
Andel brottsmisstankar med lagföringsbeslut efter brottskategori	50
Andel unga och vuxna i regionerna	52
Beskrivning av statistiken	53

Statistikens ändamål	53
Statistikens innehåll	53
Statistiska mått	54
Variabler	54
Insamling och bearbetning	56
Jämförbarhet över tid	57
Påverkan av stora ärenden	57
Tekniska, metodmässiga och juridiska förändringar	59

Sammanfattning

Statistiken över handlagda brottsmisstankar omfattar samtliga brottsmisstankar som registrerats av polis, åklagare eller annan brottsutredande myndighet och som handlagts under referensåret. I statistiken ingår brottsmisstankar som uppnått misstankegraden skäligen misstänkt och som gäller personer som är straffmyndiga.

Statistikens syfte är att redovisa nivå och struktur för handlagda brottsmisstankar över tid, liksom mått på de handlagda brottsmisstankar som leder till lagföring. Statistiken är deskriptiv och ger inga djupgående förklaringar till de förändringar som skett under referensperioden. Det primära ändamålet med statistiken är att ge en övergripande bild av handläggningen av brottsmisstankarna inom rättsväsendet, som kan användas för insyn i, granskning av och uppföljning av de brottsutredande myndigheternas verksamheter samt som underlag för utredningsverksamhet och forskning.

Tolkningen av statistiken mot bakgrund av den rådande pandemin

Pandemins konsekvenser i det svenska samhället blev påtagliga en dryg vecka in i mars 2020, och har fortsatt att prägla samhället sedan dess, med regler och rekommendationer om social distansering, vilket lett till minskad rörelse och aktivitet i samhället. Med utgångspunkt i att pandemin inneburit att vissa aktiviteter i samhället minskat, skulle även brottsligheten generellt sett kunna förväntas minska, men situationen kan också tänkas leda till ökningarna inom vissa delar av brottsligheten, exempelvis brott mellan närstående i hemmen. Pandemin skulle således även kunna ha inverkan på antalet brottsmisstankar. Sedan april 2020 genomför Brå översiktliga genomgångar av statistiken över anmälda brott för att belysa eventuella konsekvenser av pandemisituationen på den registrerade brottsligheten.¹

Situationen har också haft en inverkan på de brottsutredande myndigheternas verksamhet. Från Polismyndigheten har det bland annat rapporterats att inställda

¹ Se senaste genomgången [Anmälda brott: Fortsatt kraftig minskning i februari 2021](#)

utbildningar och ett minskat tryck på viss verksamhet, exempelvis kommenderingar till fotbollsmatcher och andra evenemang, har frigjort resurser som tillfälligt styrts om till yttre tjänst för ökad synlighet på gator och torg och till arbete med att utreda brott. Ett annat exempel på resursomstyrning inom polisen rör gränskontrollverksamheten, där ett minskat resande har gjort att resurser tillfälligt styrts om till att utreda brott. Även från Åklagarmyndigheten har det rapporterats om att utbildningar och tjänsteresor ställts in, men även att huvudförhandlingar i domstolar initialt skjutits fram, vilket bidragit till att åklagare i högre utsträckning arbetat med att utreda äldre ärenden.²

I tolkningen av resultatet av statistiken över handlagda brottsmisstankar 2020 som presenteras här bör ovanstående tillfälliga förändringar i den brottsutredande verksamheten under pandemisituationen beaktas. Vissa av resultaten nedan kommenteras generellt mot bakgrund av pandemin.

Huvudresultat för 2020³

Samtliga handlagda brottsmisstankar

- År 2020 handlades totalt 620 000 brottsmisstankar, vilket var en ökning med 54 100 brottsmisstankar (+10 %) jämfört med 2019. En del av ökningen kan troligtvis kopplas samman med pandemin som inneburit en tillfällig omfördelning av resurser till yttre tjänst och utredningsverksamheten inom bland annat polisen.
- Jämfört med 2019 ökade antalet handlagda brottsmisstankar inom samtliga brottskategorier. Den största ökningen märks för brottsmisstankar gällande narkotikabrott (+12 %) och skadegörelsebrott (+11 %).
- Antalet handlagda brottsmisstankar både mot kvinnor och mot män var större 2020 (+20 % respektive +7 %) jämfört med 2019.
- Jämfört med 2011 hade antalet handlagda brottsmisstankar ökat med 10 procent. Brottsmisstankar mot kvinnor har ökat med 30 procent och brottsmisstankar mot män ökat med 5 procent.
- År 2020 handlades 104 700 brottsmisstankar där den misstänkta personen var 15–20 år, vilket motsvarade 17 procent av alla handlagda brottsmisstankar. Resterande brottsmisstankar (83 %) avsåg vuxna gärningspersoner (21 år eller äldre). Andelarna var oförändrade jämfört med 2019.

² Se rapporten Pandemins inverkan på flödet i rättskedjan (2021:4)

³ I text och tabeller är samtliga sifferuppgifter avrundade enligt principen om tre informationsgivande siffror. Exempelvis blir 148 784 handlagda brottsmisstankar 149 000, och 1 564 handlagda brottsmisstankar blir 1 560, medan 373 handlagda brottsmisstankar förblir 373. Procenttal i text och tabeller är avrundade till heltal; till exempel 12,2 procent blir 12 procent och 10,6 procent blir 11 procent. Alla beräkningar samt uppgifter som utgör underlag till figurer baseras dock på ej avrundade tal. För exakta sifferuppgifter, se de grundtabeller som finns på statistiksidorna på www.bra.se.

Förundersökningsbegränsade brottsmisstankar

- År 2020 förundersökningsbegränsades 74 100 (12 %) av alla brottsmisstankar. Det var en ökning med 16 300 brottsmisstankar (+28 %) jämfört med 2019.
- Av de förundersökningsbegränsade brottsmisstankarna var den största brottskategorin narkotikabrott, som stod för 21 procent av samtliga förundersökningsbegränsade brottsmisstankar 2020.
- Antalet brottsmisstankar som förundersökningsbegränsats har ökat med 89 procent jämfört med 2011. Det innebär att andelen förundersökningsbegränsade brottsmisstankar av samtliga handlagda brottsmisstankar har ökat från 7 procent till 12 procent över en tioårsperiod. Utvecklingen ska ses mot bakgrund av att polisen den 1 januari 2013 fick nya befogenheter att i vissa fall fatta beslut om förundersökningsbegränsning.⁴

Brottsmisstankar med lagföringsbeslut

- År 2020 ledde 237 000 brottsmisstankar till ett lagföringsbeslut. Det var 11 200 fler (+5 %) än 2019. Det ökade antalet lagförda brottsmisstankar 2020 jämfört med 2019 kan sannolikt, åtminstone delvis, kopplas samman med den nämnda omfördelningen av resurser till utredningar hos polis och åklagare under året.
- För brottsmisstankar mot kvinnor ökade antalet med 13 procent jämfört med 2019, medan det minskade med 3 procent för brottsmisstankar mot män.
- Antalet brottsmisstankar som resulterade i lagföringsbeslut 2020 ökade mest för brottsmisstankar gällande brott mot person (+11 %), narkotikabrott (+6 %) och skadegörelse (+6 %), medan brottsmisstankar gällande bedrägeribrott och trafikbrott minskade, med 19 respektive 2 procent, jämfört med 2019.
- Av samtliga handlagda brottsmisstankar 2020 ledde 38 procent till ett lagföringsbeslut. Andelen brottsmisstankar som ledde till lagföringsbeslut 2020 var något högre för brottsmisstankar mot män än mot kvinnor (39 % respektive 36 %).
- Av brottsmisstankarna gällande unga (15–20 år) ledde 40 procent till ett lagföringsbeslut. Motsvarande andel gällande vuxna (21 år eller äldre) var 38 procent. Andelen lagföringsbeslut minskade med 2 procentenheter vardera för unga och vuxna, jämfört med 2019.
- Sett i ett tioårsperspektiv (2011–2020) har antalet brottsmisstankar som resulterat i ett lagföringsbeslut minskat med 13 procent, samtidigt som det totala antalet brottsmisstankar har ökat under perioden. Det innebär att andelen handlagda brottsmisstankar som lett till lagföringsbeslut har minskat med 10 procentenheter.

⁴ För mer information, se *Utvecklingen av förundersökningsbegränsning 2006–2014* (Brå, 2015).

En liknande utveckling kan ses för lagföringsbeslut gällande brottsmisstankar mot kvinnor respektive män.

- Jämfört med 2011 har andelen lagföringsbeslut minskat för samtliga brottskategorier. Mest har andelen minskat för bedrägeribrott, med 14 procentenheter jämfört med 2011.

Inledning

Statistiken över handlagda brottsmisstankar är en reviderad statistikprodukt som lanserades av Brå 2017. Statistiken över handlagda brottsmisstankar ersätter den tidigare statistiken över brottsdeltaganden, som utgjorde en del av den tidigare statistiken över misstänkta personer. Syftet med den nya produkten är att översiktligt beskriva handläggningen av brottsmisstankar i rättsväsendet. I framtagandet av den reviderade statistiken har målet varit att, jämfört med den tidigare statistiken över brottsdeltaganden, förbättra relevansen och tillförlitligheten samt öka sammanvändbarheten med annan brottsstatistik. För mer information om revideringen, se bilagan Ny statistik över handlagda brottsmisstankar i Kvalitetsdeklarationen för handlagda brottsmisstankar.

En totalbild av de handlagda brottsmisstankarna

Statistiken över handlagda brottsmisstankar ger en översiktlig bild av handläggningen av brottsmisstankar hos de brottsutredande myndigheterna. En brottsmisstanke registreras vid misstanke om att en person deltagit i en brottslig gärning. I statistiken redovisas de brottsmisstankar där misstankegraden är som lägst skäligen misstänkt och åldern på den misstänkta personen är som lägst 15 år. Att en brottsmisstanke handlagts betyder att den utredande myndigheten avslutat handläggningen genom ett lagföringsbeslut⁵, ett beslut om förundersökningsbegränsning eller ett övrigt beslut som avslutat handläggningen. Statistiken grundar sig på uppgifter från Polismyndighetens, Åklagarmyndighetens och andra brottsutredande myndigheters ärendehanteringssystem.

De handlagda brottsmisstankarna redovisas efter vilken typ av handläggningsbeslut som fattats, vilken kategori av brott brottsmisstanken gäller, och i vilken region brottsmisstanken handlagts samt kön och ålder på personen som brottsmisstanken gällde.

⁵ Med lagföringsbeslut menas åklagares beslut att väcka åtal, att utfärda strafföreläggande eller att meddela åtalsunderlåtelse eller straffvarning.

I sammanställningen redovisas brotten indelat efter de övergripande brottskategorierna brott mot person (3–7 kap. BrB), stöld- och tillgreppsbrott (8 kap. BrB), bedrägeribrott (9 kap. BrB), skadegörelse (12 kap. BrB), narkotikabrott och trafikbrott samt efter ett urval enskilda brottstyper inom dessa kategorier. Redovisningen baseras på de brottskoder som registreras av polis och andra brottsutredande myndigheter. I huvudsak följer brottskoderna den juridiska indelningen av brott i lagstiftningen. I vissa fall förekommer information som är mer detaljerad än det lagrum som reglerar brottet. Det gäller till exempel redovisningen av brottsmisstankar gällande misshandelsbrott, som bland annat inkluderar information om den utsatta personens ålder och kön. I vissa andra fall är statistiken mindre detaljerad än lagstiftningen, vilket gäller för en stor del av brotten mot den specialstraffrättsliga lagstiftningen.

Tolkning av statistiken

När du tolkar statistiken över handlagda brottsmisstankar, tänk på följande:

- Statistiken redovisar samtliga handlagda brottsmisstankar, det vill säga samtliga fall där en gärningsperson kunnat identifieras och bedömts vara skäligen misstänkt för brott av de brottsutredande myndigheterna. Statistiken omfattar endast de brottsmisstankar där ett beslut fattats under året som avslutar handläggningen av brottsmisstanken.
- En person kan vara misstänkt för flera brott under ett år, likaså kan flera personer var misstänkta för samma brott. I statistiken över brottsmisstankar räknas varje unik koppling mellan ett brott och en skäligen misstänkt person. För statistik över antalet skäligen misstänkta personer, se Brås statistik över Misstänkta personer och för statistik över antalet handlagda brott med minst en misstänkt person, se statistiken över Handlagda brott.
- För att en person ska kunna identifieras och misstänkas för brott av en utredande myndighet krävs ytterst att brottet upptäcks och anmäls. Upptäcktsrisken varierar beroende på brottstyp, och därmed varierar även andelen brott för vilka det finns en skäligen misstänkt person och en brottsmisstanke. Exempelvis är brottskategorin brott mot person en sådan kategori där det, i högre grad än vid andra brott, förekommer en misstänkt person, vilket skapar fler brottsmisstankar i denna kategori än i andra.
- Upptäcktsrisken, liksom polisens och åklagarnas prioriteringar och arbetsätt, kan variera mellan olika grupper av gärningspersoner, till exempel mellan ungdomar och vuxna, och över tid. Det kan påverka fördelningen av antalet brottsmisstankar efter olika variabler såsom kön och ålder.
- Förutsättningarna för att lagföra brott skiljer sig åt mellan olika brottstyper. Skillnader i andelen lagföringsbeslut mellan olika grupper, såsom unga respektive vuxna, eller kvinnor respektive män, kan därför bero på skillnader mellan de olika gruppernas underliggande brottsstrukturer.

- Ibland förekommer så kallade stora ärenden, det vill säga ärenden med många registrerade brott, som medför många brottsmisstankar. Det kan ge extremvärden som påverkar utvecklingen av antalet brottsmisstankar, och som också kan påverka andelarna av olika beslut för specifika år, regioner och brottstyper. För mer information om ärenden med många brottsmisstankar, se avsnittet Jämförbarhet över tid i kapitlet Beskrivning av statistiken.

Begrepp och definitioner

I statistiken över handlagda brottsmisstankar används i huvudsak följande begrepp:

- **Brottsmisstanke:** En misstanke om en persons deltagande i en brottslig gärning. Om en person är misstänkt för flera brott upprättas en brottsmisstanke för varje brott personen är misstänkt för. Om flera personer är misstänkta för samma brott, upprättas en brottsmisstanke för varje misstänkt person. Till exempel, om 3 personer är misstänkta för 2 brott ger det 6 brottsmisstankar.
- **Handlagda brottsmisstankar:** Brottsmisstankar där den utredande myndigheten fattat beslutet att avsluta brottsutredningen eller att inte inleda någon brottsutredning. Besluten indelas i kategorierna lagföringsbeslut, förundersökningsbegränsning och övriga beslut.
- **Lagföringsbeslut:** Avser de beslut där en åklagare väckt åtal, utfärdat strafföreläggande eller meddelat åtalsunderlåtelse eller straffvarning. I denna redovisning ingår däremot inte ordningsbotsföreläggande eller utfärdande av företagsbot.
- **Förundersökningsbegränsning:** Beslut om att inte inleda en förundersökning eller att lägga ned pågående förundersökning avseende ett brott. Orsaken är ofta att en person är misstänkt för flera brott, och att polis eller åklagare bedömer att en fortsatt utredning av det aktuella brottet inte skulle få någon eller endast liten betydelse för en eventuell påföljd. Syftet med möjligheten till förundersökningsbegränsning är att skapa förutsättningar för att använda tillgängliga utredningsresurser på ett för samhället så effektivt sätt som möjligt.
- **Övriga beslut:** Beslut som avslutar handläggningen av en brottsmisstanke, utan att vara ett lagföringsbeslut eller beslut om förundersökningsbegränsning. Skälet för ett sådant beslut kan exempelvis vara att den misstänkta personen avlidit, att brottet är preskriberat eller att tillräckliga bevis saknas.

För en mer detaljerad beskrivning av statistiken, se kapitlet Beskrivning av statistiken.

Resultat

Detta kapitel omfattar huvudresultaten för statistiken över handlagda brottsmisstankar 2020. Här redovisas nivån över handlagda brottsmisstankar för 2020, liksom utvecklingen under de senaste tio åren. Statistiken redovisas efter typ av beslut som avslutar handläggningen, efter brottskategori och ett urval brottstyper samt efter den misstänkta personens ålder och kön. Vid presentationen av resultatet för olika brottstyper redovisas även utvecklingen av andelen brottsmisstankar som lett till ett lagföringsbeslut av åklagare. Sist redovisas regionala resultat. För fler och mer detaljerade resultat, se de grundtabeller som finns på statistiksidorna på www.bra.se.

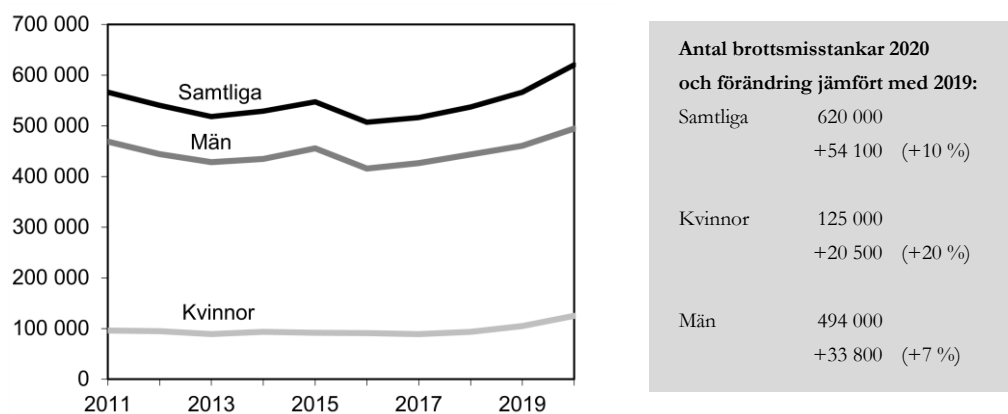
Resultaten för de handlagda brottsmisstankarna kommenteras kortfattat mot bakgrund av pandemin och dess följder, men det görs här ingen fördjupad analys av vilka effekter pandemin kan ha haft på myndigheternas handläggning av brott och på antalet handlagda brottsmisstankar.

Samtliga handlagda brottsmisstankar⁶

År 2020 handlades 620 000 brottsmisstankar. Jämfört med året innan var det en ökning med 54 100 brottsmisstankar (+10 %) och i ett tioårsperspektiv (jämfört med 2011) var det en ökning med 54 000 brottsmisstankar (+10 %). Antalet brottsmisstankar mot kvinnor var 20 procent högre 2020 än 2019 och antalet brottsmisstankar mot män hade ökat med 7 procent. Jämfört med 2011 hade antalet brottsmisstankar ökat med 30 procent för kvinnor och 5 procent för män.

⁶ I text och tabeller är samtliga sifferuppgifter avrundade enligt principen om tre informationsgivande siffror. Exempelvis blir 148 784 handlagda brottsmisstankar 149 000, och 1 564 handlagda brottsmisstankar blir 1 560, medan 373 handlagda brottsmisstankar förblir 373. Procenttal i text och tabeller är avrundade till heltal; till exempel 12,2 procent blir 12 procent och 10,6 procent blir 11 procent. Alla beräkningar samt uppgifter som utgör underlag till figurer baseras dock på ej avrundade tal. För exakta sifferuppgifter, se de grundtabeller som finns på statistiksidorna på www.bra.se.

Ökningen av antalet handlagda brottsmisstankar kan bero på flera faktorer, men som nämns inledningsvis har pandemin som inneburit att polisens och åklagarna kunnat lägga mer resurser på utredningsverksamhet, sannolikt bidragit till att fler brott och därmed också brottsmisstankar kunde handläggas, under 2020 jämfört med 2019.



Figur 1. Antal handlagda brottsmisstankar, 2011–2020. Uppgifterna för åren 2013–2016 korrigerades 2018-06-14.

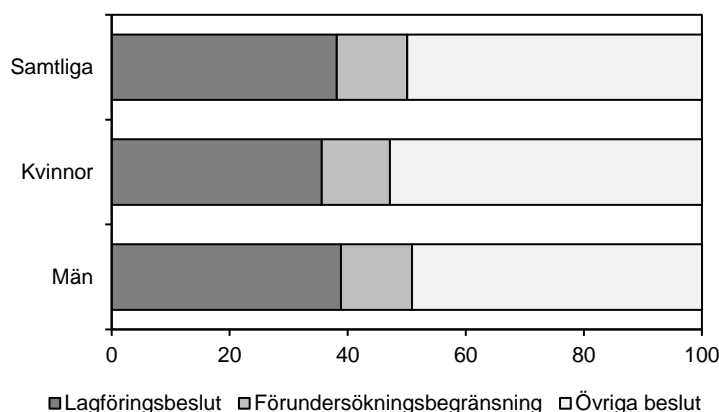
Handlagda brottsmisstankar efter beslutstyp

I statistiken redovisas brottsmisstankarna efter de beslut som avslutat handläggningen, vilket kan ses som ett utflöde från den brottsutredande processen. Besluten indelas i tre övergripande grupper: lagföringsbeslut, beslut om förundersökningsbegränsning och övriga beslut. I gruppen övriga beslut ingår främst olika beslut som innebär att utredningen av brottsmisstankarna läggs ned.

Vilka beslut som kan fattas för en brottsmisstanke påverkas av en rad externa och interna faktorer, exempelvis det underliggande brottets allvarlighetsgrad, ärendets komplexitet, den bevisning som finns, och tillgängliga resurser och prioriteringar hos de brottsutredande myndigheterna. Förutsättningarna för att utreda och lagföra brottsmisstankar skiljer sig därmed åt mellan olika typer av brott, vilket ger utslag i form av variationer i statistiken. Andelen brott med lagföringsbeslut är exempelvis större vid spanings- och ingripandebrott än vid andra brottstyper, eftersom det vid dessa brott oftast finns gärningspersoner som tagits på bar gärning och god teknisk bevisning. Beslut om förundersökningsbegränsning, som används för att frigöra resurser till utredningen utan påverkan på en eventuell påföljd, är i stället vanligt vid brottstyper som ger upphov till ärenden med många brott.

Av samtliga brottsmisstankar 2020 var det 38 procent som ledde till ett lagföringsbeslut, 12 procent som förundersökningsbegränsades och 50 procent som handlades genom övriga beslut. Jämfört med 2019 hade andelen brottsmisstankar med lagföringsbeslut minskat med 2 procentenheter. Andelen som förundersökningsbegränsades hade ökat med 2 procentenheter, medan andelen som avslutades med övriga beslut var oförändrad.

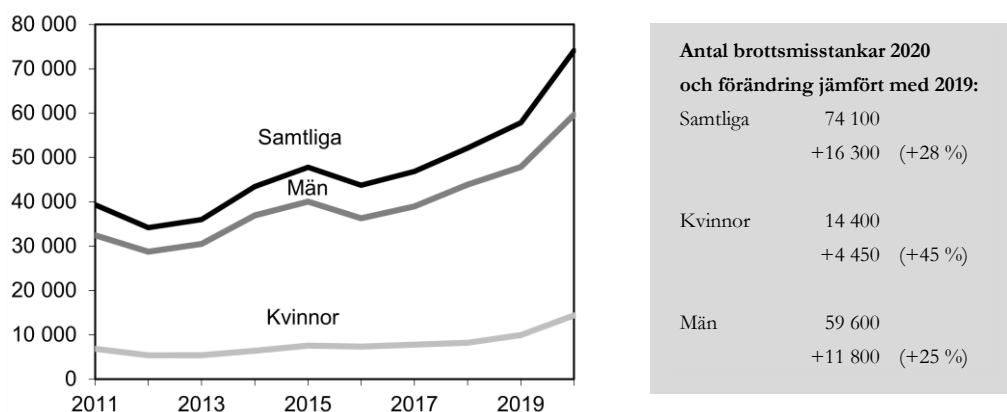
När brottsmisstankarna delas upp på kvinnor och män fördelar sig beslutstyperna ungefär likadant. Andelen lagföringsbeslut var dock något större för brottsmisstankar mot män (39 %) än för brottsmisstankar mot kvinnor (36 %). Jämfört med 2019 hade andelen lagföringsbeslut för brottsmisstankar mot både kvinnor och män minskat med 2 procentenheter vardera. Vid tolkning av statistiken bör man tänka på att brottsammansättningen skiljer sig mellan könen, vilket kan påverka vilka beslut som fattas för brottsmisstankarna mot kvinnor respektive mot män.



Figur 2. Procentuell fördelning av beslut på brottsmisstankar, 2020.

Förundersökningsbegränsade brottsmisstankar

År 2020 förundersökningsbegränsades 74 100 brottsmisstankar. Det var en ökning med 16 300 brottsmisstankar (+28 %) jämfört med 2019. Jämfört med 2011 hade antalet brottsmisstankar som förundersökningsbegränsats ökat med 89 procent, vilket medfört att andelen hade ökat från 7 procent 2011 till 12 procent 2020. Utvecklingen ska ses mot bakgrunden att polisen den 1 januari 2013 fick nya befogenheter att i vissa fall fatta beslut om förundersökningsbegränsning⁷.

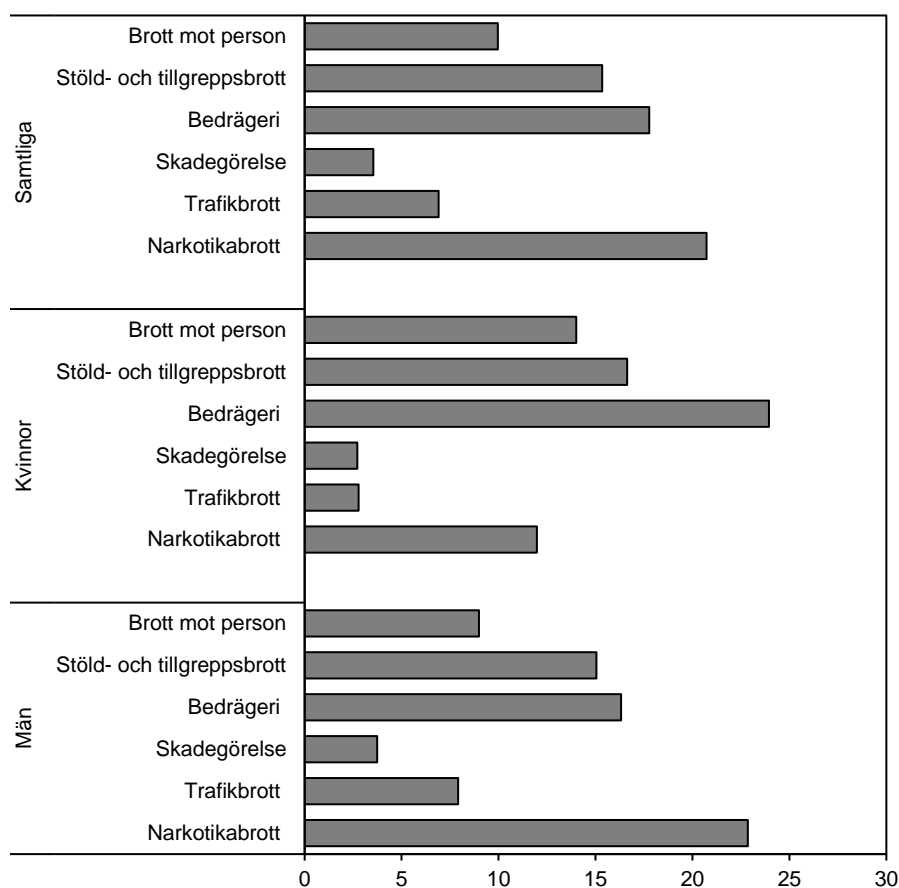


Figur 3. Antal brottsmisstankar som förundersökningsbegränsats, 2011–2020. Uppgifterna för åren 2013–2016 korrigerades 2018-06-14.

⁷ För mer information, se publikationerna Utvecklingen av förundersökningsbegränsning 2006–2014 (Brå, 2015:17) samt Förundersökningsbegränsningar (Brå, 2018:4).

Förundersökningsbegränsade brottsmisstankar efter brottskategori

Av samtliga brottsmisstankar som förundersökningsbegränsades avsåg 21 procent narkotikabrott och 18 procent bedrägeri. Dessa utgjorde de två största brottskategorierna bland de brottsmisstankar som förundersökningsbegränsades 2020. Det är också ett mönster som avspeglas i de brottsmisstankar som gäller män. Förundersökningsbegränsade brottsmisstankar gällande kvinnor följer däremot en annan fördelning, där bedrägeri (24 %), stöld- och tillgreppsbrott (17 %) och brott mot person (14 %) utgjorde de största brottskategorierna.

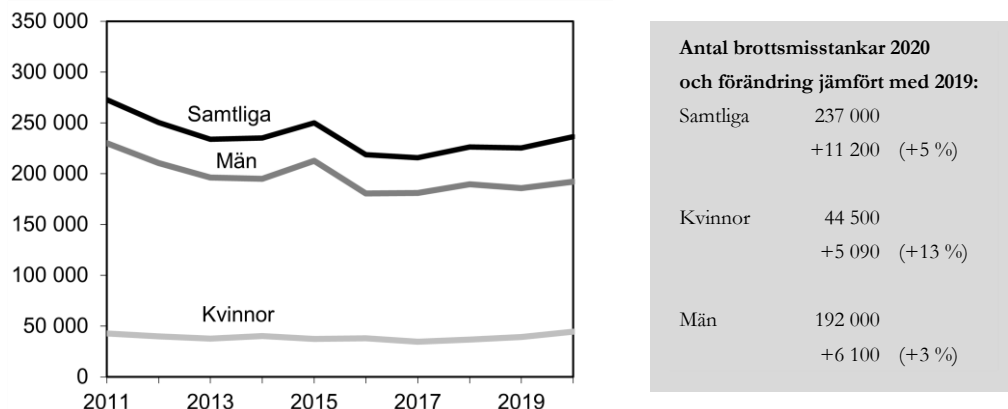


Figur 4. Procentuell fördelning av brottsmisstankar som förundersökningsbegränsats 2020, efter brottskategori.

Brottsmisstankar med lagföringsbeslut

År 2020 handlades 237 000 brottsmisstankar med ett lagföringsbeslut. Det var 11 000 fler (+5 %) än 2019. För kvinnor ökade antalet med 13 procent, och för män ökade antalet med 3 procent jämfört med 2019.

Jämfört med 2011 har antalet brottsmisstankar med lagföringsbeslut minskat med 13 procent. Även antalet brottsmisstankar med lagföringsbeslut mot män minskade, med 17 procent. För brottsmisstankar mot kvinnor ökade däremot antalet med lagföringsbeslut, med 4 procent.



Figur 5. Antal brottsmisstankar med lagföringsbeslut, 2011–2020. Uppgifterna för åren 2013–2016 korrigerades 2018-06-14.

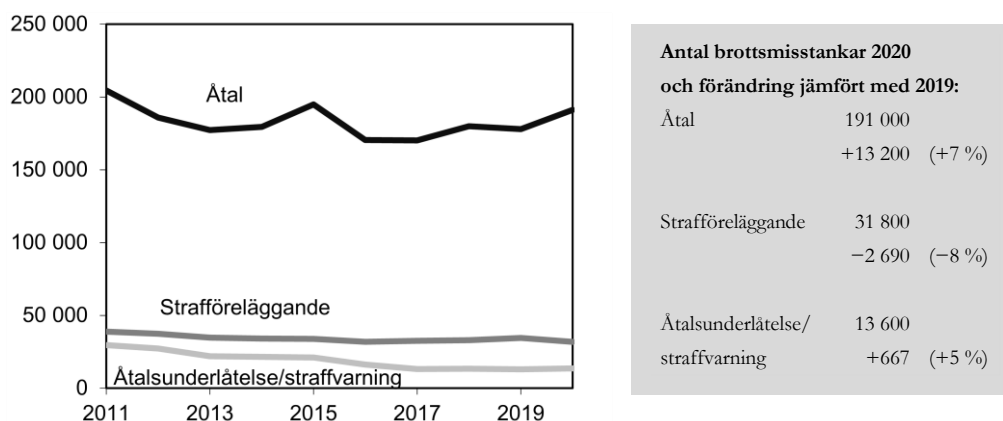
Typ av lagföringsbeslut

Av samtliga typer av lagföringsbeslut som fattades för brottsmisstankar 2020 var åtalsbeslut den vanligaste. De stod för 81 procent av lagföringsbesluten, medan 13 procent avsåg strafförelägganden och 6 procent åtalsunderlåtelse eller straffvarningar.

Åtal väcktes för 191 000 brottsmisstankar, vilket var en ökning med 7 procent jämfört med 2019. Över en tioårsperiod, 2011–2020, minskade antalet brottsmisstankar för vilka åtal väckts med 7 procent.

Strafföreläggande utfärdades för 31 800 brottsmisstankar 2020. Det var en minskning med 8 procent jämfört med 2019, och en minskning med 18 procent jämfört med 2011.

Beslut om åtalsunderlåtelse eller straffvarning fattades för 13 600 brottsmisstankar 2020. Det var 5 procent fler än 2019, och 54 procent färre än 2011.



Figur 6. Antal brottsmisstankar där åtal väckts, strafföreläggande utfärdats och åtalsunderlåtelse/straffvarning meddelats, samtliga misstänkta personer, 2011–2020.

Typer av lagföringsbeslut för kvinnor respektive för män

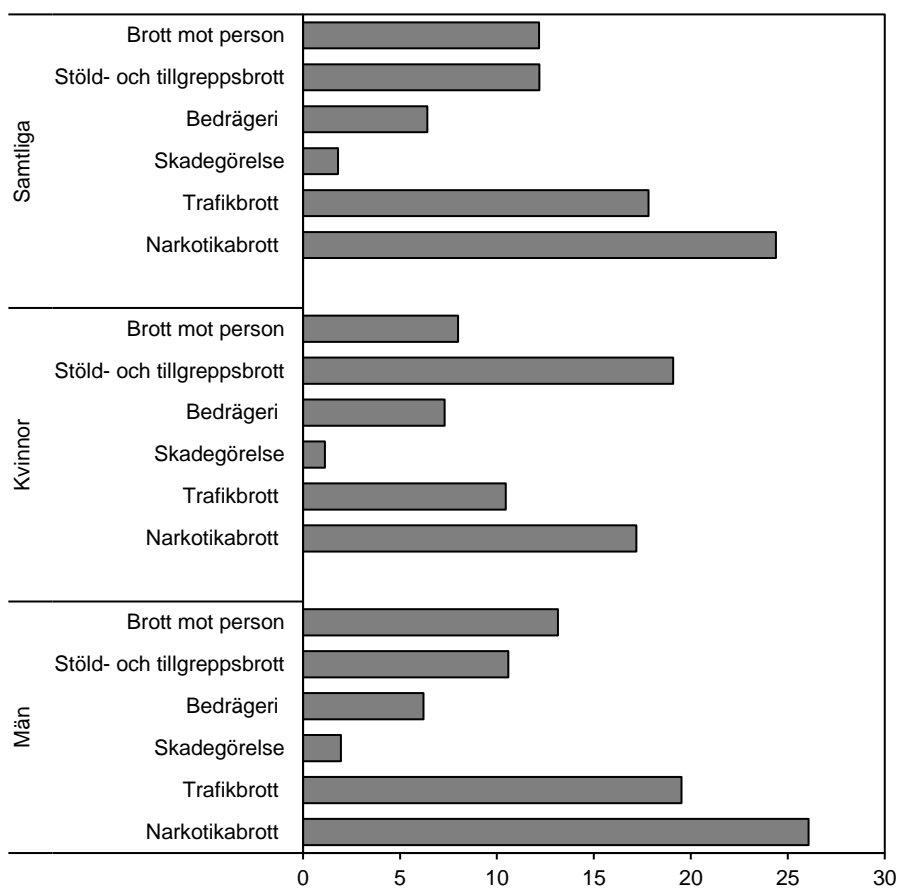
I tabell 1 redovisas hur olika typer av lagföringsbeslut fördelar sig över brottsmisstankarna mot kvinnor respektive män. Fördelningen var ungefär densamma för kvinnor som för män, dock var andelen åtalsbeslut något lägre (75 %) och andelen strafföreläggande något högre (18 %) för kvinnorna än för männen (82 % respektive 12 %). Jämfört med 2011 hade andelen åtalsbeslut ökat med 7 procentenheter för kvinnor. Det kan jämföras med en ökning om 6 procentenheter för männen. Vid tolkning av statistiken bör man tänka på att brottsstrukturen ser olika ut för män och kvinnor, vilket kan påverka vilken typ av lagföringsbeslut som fattas.

Tabell 1. Olika lagföringsbeslut på brottsmisstankar, efter kön på den misstänkta personen, 2020.

Lagföringsbeslut	Kvinnor		Män		Könsfördelning	
	Antal	Procent	Antal	Procent	Kvinnor	Män
Åtalsbeslut	33 300	75	158 000	82	17	83
Strafföreläggande	8 130	18	23 700	12	26	74
Åtalsunderlåtelse/ straffvarning	3 060	7	10 600	5	22	78
Samtliga lagföringsbeslut	44 500	100	192 000	100	19	81

Brottsmisstankar med lagföringsbeslut efter brottskategori

Av samtliga brottsmisstankar med lagföringsbeslut 2020 gällde flest brottskategorin narkotikabrott (24 %). Även trafikbrott (18 %), stöld- och tillgreppsbrott (12 %) och brott mot person (12 %) var bland de vanligare kategorierna. För brottsmisstankarna med lagföringsbeslut gällande män var mönstret ungefär detsamma. Av brottsmisstankar gällande kvinnor fattades däremot flest lagföringsbeslut för stöld- och tillgreppsbrott (19 %).

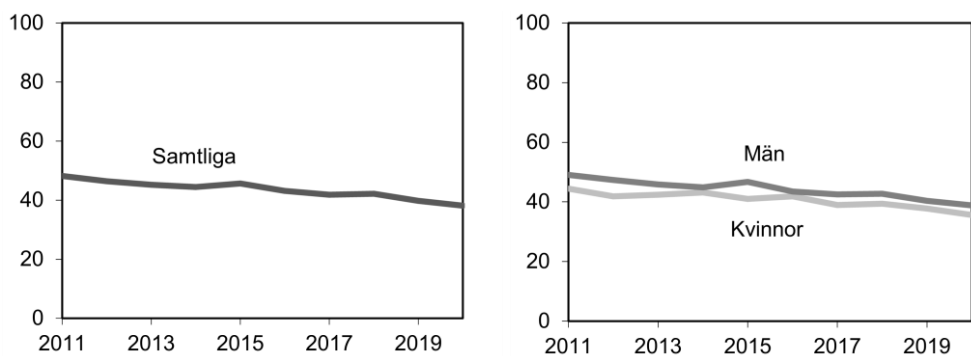


Figur 7. Procentuell fördelning av brottsmisstankar med lagföringsbeslut efter brottskategori, 2020.

Andel brottsmisstankar som handlagts med lagföringsbeslut

Andelen brottsmisstankar som handlades med ett lagföringsbeslut⁸ var 38 procent under 2020, vilket var en minskning med 2 procentenheter jämfört med 2019. Sett i ett längre perspektiv har det skett en kontinuerlig minskning av andelen brottsmisstankar med lagföringsbeslut med totalt 10 procentenheter jämfört med 2011. En liknande utveckling kan ses för både kvinnor och män med en minskning med 9 respektive 10 procentenheter jämfört med 2011.

⁸ Resultatet skiljer sig från lagföringsprocenten i statistiken över handlagda brott, som redovisar andelen brott med lagföringsbeslut utav samtliga utredda brott (exklusive förundersökningsbegränsade brott).



Figur 8. Andel brottsmisstankar med lagföringsbeslut, 2011–2020. Uppgifterna för åren 2013–2016 korrigerades 2018-06-14.

Andel lagföringsbeslut 2020 och förändring jämfört med 2019:					
Samtliga	38	Kvinnor	36	Män	39
	-2 p.e.		-2 p.e.		-2 p.e.

Handlagda brottsmisstankar efter typ av brott⁹

Hur många brottsmisstankar som registreras för en viss brottskategori beror på en rad olika faktorer. I första hand beror det på hur vanligt förekommande det underliggande brottet är och i vilken utsträckning det upptäcks och anmäls till polisen och andra brottsutredande myndigheter. För att en brottsmisstanke ska upprättas krävs dessutom att en misstänkt person identifierats, och andelen brott för vilka det finns en misstänkt person varierar både mellan och inom olika brottstyper, vilket påverkar antalet brottsmisstankar inom respektive brottskategori.

Vid brott mot person, där gärningen innebär någon form av interaktion mellan gärningspersonen och offret, är det betydligt vanligare att det finns en misstänkt person än vid brott utan interaktion såsom stöld- och tillgreppsbrott. Vid så kallade spanings- och kontrollbrott, såsom narkotikabrott eller rattfylleri, finns det oftast en misstänkt person vid upptagningstillfället. För mer information om antal och andel handlagda brott med misstänkt person, se statistiken över handlagda brott.

⁹ I text och tabeller är samtliga sifferuppgifter avrundade enligt principen om tre informationsgivande siffror. Exempelvis blir 148 784 handlagda brottsmisstankar 149 000, och 1 564 handlagda brottsmisstankar blir 1 560, medan 373 handlagda brottsmisstankar förblir 373. Procenttal i text och tabeller är avrundade till heltal, så till exempel 12,2 procent blir 12 procent och 10,6 procent blir 11 procent. Alla beräkningar samt uppgifter som utgör underlag till figurer baseras dock på ej avrundade siffror. För exakta sifferuppgifter, se de grundtabeller som finns på statistiksidorna på www.bra.se.

Nedan presenteras nivå och utveckling för de handlagda brottsmisstankarna efter redovisade brottskategorier och efter några av de allvarligaste och mest efterfrågade brottstyperna i respektive kategori.

Utvecklingen av antalet brottsmisstankar

Antalet handlagda brottsmisstankar har ökat inom samtliga redovisade brottskategorier jämfört med 2019. Den största ökningen märks för narkotikabrott (+12 %) och skadegörelsebrott (+11 %) och den kategori som ökat minst är trafikbrott (+1 %). När det gäller brottsmisstankar mot både kvinnor och män är det samma kategorier som ökade mest, jämfört med 2019.

Sett till en tioårsperiod (2011–2020) har antalet handlagda brottsmisstankar gällande narkotikabrott ökat mest (+38 %), utvecklingen är liknande för brottsmisstankar mot båda könen. Handlagda brottsmisstankar för stöld- och tillgreppsbrott har minskat med 22 procent, även här återfinns motsvarande utveckling för brottsmisstankar mot båda könen. Minskningar märks även för skadegörelsebrott och trafikbrott som har minskat, med 9 respektive 5 procent jämfört med 2011. Brottsmisstankar mot män gällande skadegörelsebrott minskade med 13 procent och, gällande trafikbrott, med 6 procent jämfört med 2011. Brottsmisstankar mot kvinnor gällande skadegörelsebrott och trafikbrott ökade däremot, med 13 respektive 6 procent jämfört med 2011.

Tabell 2. Förändring i procent av antal handlagda brottsmisstankar 2020, jämfört med 2019 respektive 2011, efter kategori av brott.

Brottskategori	Samtliga		Kvinnor		Män	
	Förändring 2019–2020	Förändring 2011–2020	Förändring 2019–2020	Förändring 2011–2020	Förändring 2019–2020	Förändring 2011–2020
Samtliga brott	10%	10%	20%	30%	7%	5%
Brott mot person	6%	8%	7%	17%	6%	6%
Stöld- och tillgreppsbrott	4%	-22%	10%	-20%	3%	-22%
Bedrägeri	5%	4%	7%	26%	4%	-1%
Skadegörelse	11%	-9%	26%	13%	9%	-13%
Trafikbrott	1%	-5%	8%	6%	1%	-6%
Narkotikabrott	12%	38%	21%	42%	11%	38%

Det är troligt att omfördelningen av resurser inom rättsväsendets myndigheter, som pandemin har inneburit, delvis kan ha bidragit till det ökade antalet handlagda brottsmisstankar under 2020. Omfördelningen har inom polisen gett ökade resurser till yttre tjänst för ökad synlighet på gator och torg, som kan ha gett mer resurser för att upptäcka och ingripa mot bland annat narkotikabrott, samt till att utreda brott. Även inom Åklagarmyndigheten har bland annat inställda utbildningar inneburit att åklagare har i högre utsträckning kunnat arbetat med att utreda äldre ärenden.

Brottsmisstankar efter brottskategori

Flest handlagda brottsmisstankar utgjordes av brott mot person med 24 procent av samtliga handlagda brottsmisstankar. Relativt stora andelar utgjorde brottsmisstankar om stöld- och tillgreppsbrott och trafikbrott (10 % vardera) och narkotikabrott (20 %), medan brottsmisstankar om skadegörelsebrott och bedrägeribrott utgjorde

mindre andelar av de handlagda brottsmisstankarna (2 % respektive 8 %). Fördelningen är likartad för brottsmisstankar gällande kvinnor och män, med vissa skillnader främst avseende trafikbrott och narkotikabrott.

Tabell 3. Antal handlagda brottsmisstankar 2020, efter kategori av brott.

Ålder, år	Samtliga		Kvinnor		Män		Könsfördelning	
	Antal	Procent	Antal	Procent	Antal	Procent	Kvinnor	Män
Samtliga brott	620 000	100	125 000	100	494 000	100	20	80
Brott mot person	147 000	24	26 600	21	121 000	24	18	82
Stöld- och tillgreppsbrott	64 800	10	16 300	13	48 500	10	25	75
Bedrägeri	51 600	8	12 600	10	38 900	8	25	75
Skadegörelse	15 400	2	2 310	2	13 100	3	15	85
Trafikbrott	62 800	10	7 000	6	55 800	11	11	89
Narkotikabrott	122 000	20	16 200	13	105 000	21	13	87

Sett över en tioårsperiod har brottsmisstankarnas fördelning mellan brottskategorierna förändrats något. År 2020 utgjorde misstankar om narkotikabrott en 4 procentenheter större andel än vad de gjorde 2011, medan brottsmisstankar om stöld- och tillgreppsbrott utgjorde en 4 procentenheter mindre andel. För övriga kategorier handlar det om mindre förändringar.

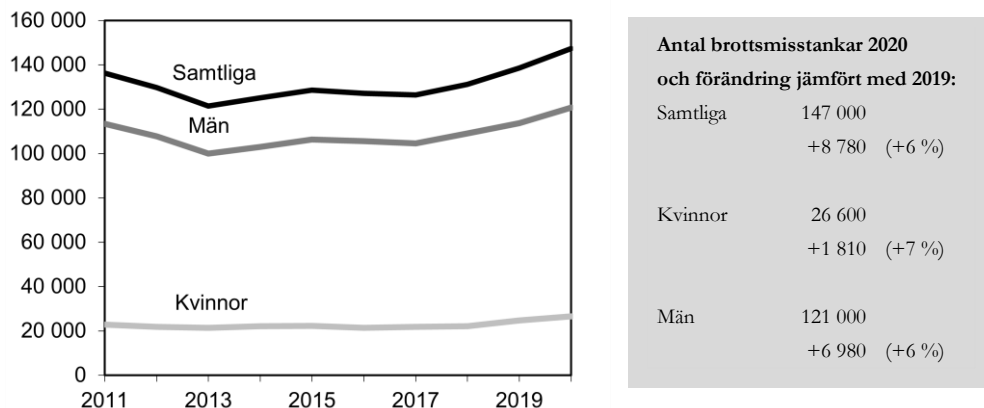
Som framgår av tabell 3 står män för majoriteten av de handlagda brottsmisstankarna 2020 både totalt sett och inom olika brottskategorier. Andelen brottsmisstankar som avsåg män 2020 var störst inom kategorin trafikbrott (89 %) och minst inom kategorierna stöld- och tillgreppsbrott och bedrägeribrott (75 % vardera).

Brott mot person

Med brott mot person avses brott som regleras i 3–7 kap. brottsbalken. Av samtliga brottsmisstankar om brott mot person 2020 var brottsmisstankar om misshandel vanligast (40 %). Av de misstankar om brott mot person som avsåg kvinnor utgjorde misshandel 45 procent, och motsvarande andel för män var 39 procent.

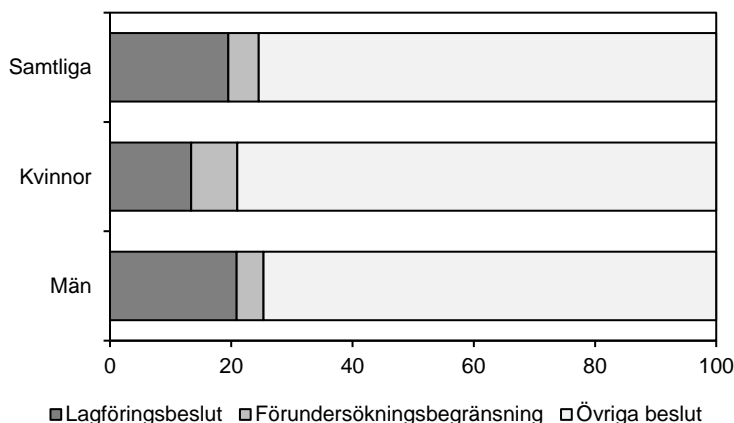
År 2020 handlades 147 000 brottsmisstankar om brott mot person. Det är en ökning med 8 780 brottsmisstankar (+6 %) jämfört med 2019. Ökningen gällde brottsmisstankar mot både kvinnor (+7 %) och män (+6 %). En del av ökningarna kan troligtvis hänföras till pandemin och den omfördelning av resurser till utredningar som gjorts hos polis och åklagare.

Jämfört med 2011 har antalet handlagda brottsmisstankar ökat med 8 procent. Ökningen över de senaste tio åren har varit starkare för brottsmisstankar mot kvinnor (+17%), än mot män (+6 %). Män står dock för majoriteten (82%) av brottsmisstankarna om brott mot person.



Figur 9. Antalet handlagda brottsmisstankar om brott mot person 2011–2020. Uppgifterna för åren 2013–2016 korrigerades 2018-06-14.

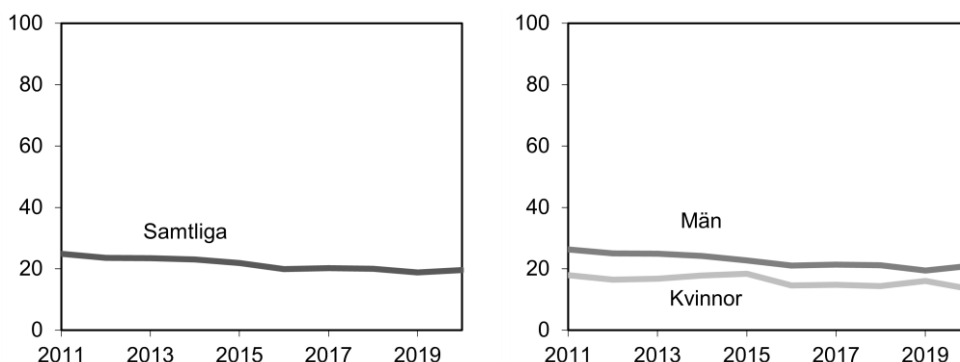
En femtedel (20 %) av samtliga handlagda brottsmisstankar om brott mot person 2020 resulterade i ett lagföringsbeslut. Resterande brottsmisstankar förundersökningsbegränsades (5 %) eller avslutades med övriga beslut (75 %). Fördelningen var likartad för kvinnor och män, även om övriga beslut togs i en något större utsträckning för brottsmisstankar mot kvinnor än mot män (79 % respektive 75 %). De övriga besluten omfattar flera olika typer av beslut och kan exempelvis innebära att handläggningen av brottsmisstanken avslutas på grund av bevisproblem eller för att brottet inte faller under allmänt åtal.



Figur 10. Fördelning av beslut på brottsmisstankar gällande brott mot person, 2020.

Andelen brottsmisstankar om brott mot person där handläggningen resulterade i ett lagföringsbeslut var 20 procent 2020, vilket var en ökning med 1 procentenhet jämfört med 2019. Även för män ökade andelen lagföringsbeslut med 1 procentenhet, medan andelen lagföringsbeslut mot kvinnor minskade med 3 procentenheter jämfört med 2019.

Under en tioårsperiod (2011–2020) har andelen minskat med 5 procentenheter. Utvecklingen har varit liknande även sett till kvinnor respektive män. Andelen brottsmisstankar mot kvinnor respektive män som resulterade i ett lagföringsbeslut har minskat med 5 procentenheter vardera jämfört med 2011.

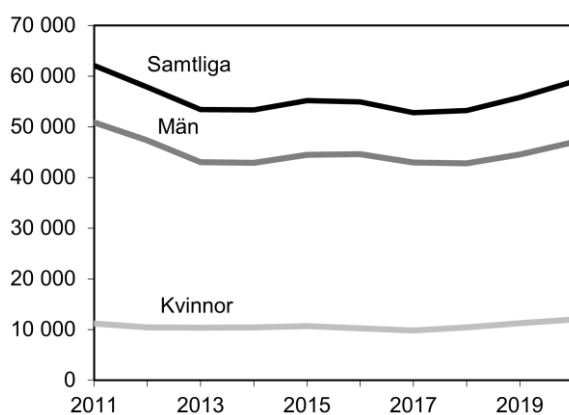


Figur 11. Andel brottsmisstankar om brott mot person, som handlagts med ett lagföringsbeslut, 2011–2020. Uppgifterna för åren 2013–2016 korrigerades 2018-06-14.

Andel lagföringsbeslut 2020 och förändring jämfört med 2019:					
Samtliga	20	Kvinnor	13	Män	21
	+1 p.e.		-3 p.e.		+1 p.e.

Misshandel

Under 2020 handlades 58 900 brottsmisstankar om misshandel. Det är 3 110 fler (+6 %) än 2019. Sett över en tioårsperiod har det skett en minskning med 5 procent. För brottsmisstankar mot män är utvecklingen likartad, medan brottsmisstankarna mot kvinnor har ökat med 6 procent jämfört med 2019 och med 7 procent sedan 2011.

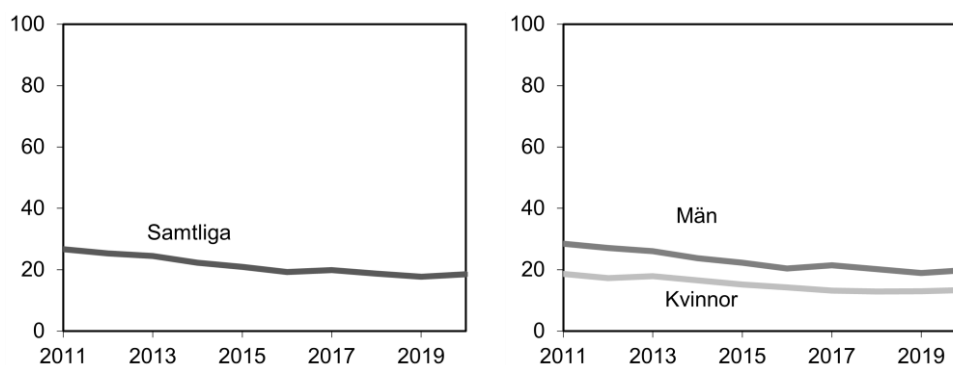


Antal brottsmisstankar 2020 och förändring jämfört med 2019:

Samtliga	58 900	+3 110 (+6 %)
Kvinnor	12 000	+699 (+6 %)
Män	46 900	+2 400 (+5 %)

Figur 12. Antal handlagda brottsmisstankar om misshandel, 2011–2020. Uppgifterna för åren 2013–2016 korrigerades 2018-06-14.

Andelen handlagda brottsmisstankar om misshandel som resulterade i ett lagföringsbeslut 2020 var 19 procent, vilket var en ökning med 1 procentenhet jämfört med 2019. Det har dock skett en minskning sett över en längre tid; jämfört med 2011 har andelen minskat med 8 procentenheter. Utvecklingen har varit nedåtgående för såväl kvinnor som män, men något större för män (-9 p.e. jämfört med -5 p.e. för kvinnor).



Figur 13. Andel brottsmisstankor om misshandel som handlagts med lagföringsbeslut, 2011–2020. Uppgifterna för åren 2013–2016 korrigerades 2018-06-14.

Andel lagföringsbeslut 2020 och förändring jämfört med 2019:					
Samtliga	19	Kvinnor	13	Män	20
	+1 p.e.		±0 p.e.		+1 p.e.

Misshandel mot kvinnor och flickor samt män och pojkar

Av samtliga brottsmisstankor om misshandel 2020 avsåg 40 procent misshandel mot kvinnor (18 år eller äldre) och 34 procent misshandel mot män (18 år eller äldre). Resterande brottsmisstankor (26 %) avsåg misshandel mot barn (under 18 år), uppdelat på 11 procent mot flickor och 15 procent mot pojkar. Fördelningen skiljer sig dock beroende på den misstänkta personens kön.

Av brottsmisstankarna gällande kvinnor avsåg en större andel (39 %) misshandel mot barn och unga under 18 år och något mindre andelar misshandel mot vuxna kvinnor (27 %) respektive vuxna män (33 %). För brottsmisstankarna gällande män var det tvärtom; större andelar (43 % respektive 33 %) av brottsmisstankarna gällde misshandel mot vuxna kvinnor och män medan en mindre andel (22 %) avsåg misshandel mot barn.

Tabell 4. Antal brottsmisstankor om misshandel mot vuxen (18 år eller äldre) och mot barn (0–17 år), efter kön, 2020.

Brottstyp	Samtliga		Kvinnor		Män		Könsfördelning	
	Antal	Procent	Antal	Procent	Antal	Procent	Kvinnor	Män
Misshandel	58 900	100	12 000	100	46 900	100	20	80
<i>mot vuxen (18– år)</i>	43 700	74	7 250	61	35 900	77	17	83
<i>mot kvinna</i>	23 700	40	3 280	27	20 400	43	14	86
<i>mot man</i>	20 000	34	3 970	33	15 500	33	20	80
<i>mot barn (0–17 år)</i>	15 200	26	4 720	39	10 500	22	31	69
<i>mot flicka</i>	6 580	11	2 770	23	3 800	8	42	58
<i>mot pojke</i>	8 660	15	1 950	16	6 710	14	23	77

För brottsmisstankor om misshandel mot kvinnor (18 år eller äldre) ledde 18 procent till ett lagföringsbeslut, medan motsvarande andel om misshandel mot män (18 år eller äldre) var 20 procent. Jämfört med 2019 ökade andelen lagföringsbeslut vid brottsmisstanke om misshandel mot en kvinna respektive mot en man med 1 procentenhet vardera (se tabell 5).

Tabell 5. Andel (%) av brottsmisstankar om misshandel mot kvinnor respektive män (18 år eller äldre) som resulterat i ett lagföringsbeslut 2020, och utveckling (procentenheter) sedan 2019.

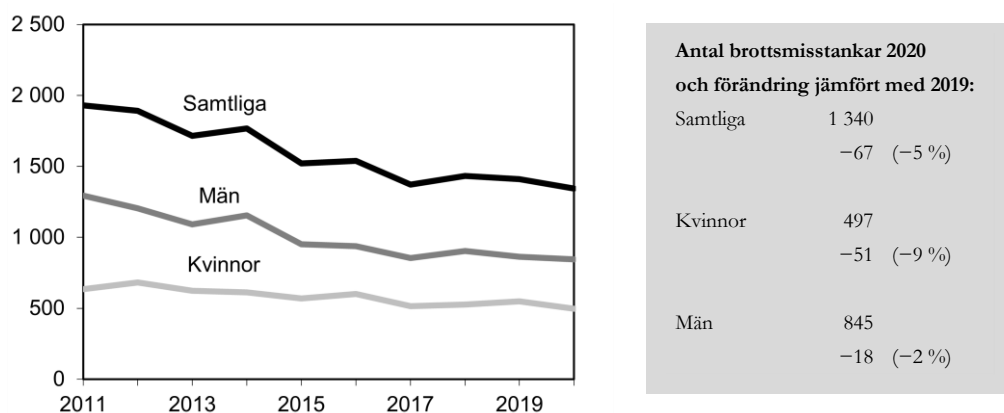
Misshandel mot	Samtliga		Kvinnor		Män	
	Andel	Utv.	Andel	Utv.	Andel	Utv.
Kvinna	18	+1	15	-1	19	+1
Man	20	+1	12	+1	23	+2

Grov fridskränkning och grov kvinnofridskränkning

Grov fridskränkning och grov kvinnofridskränkning omfattar flera brott och kan bestå av flera olika brottstyper, såsom misshandel, olaga hot och hemfridsbrott, som sammantaget ingår i en upprepad kränkning som riktats mot en närstående eller tidigare närstående person. För grov kvinnofridskränkning gäller att brotten begås av en man mot en kvinna som han är eller har varit gift med eller som han bor eller har bott tillsammans med under äktenskapsliknande förhållanden.

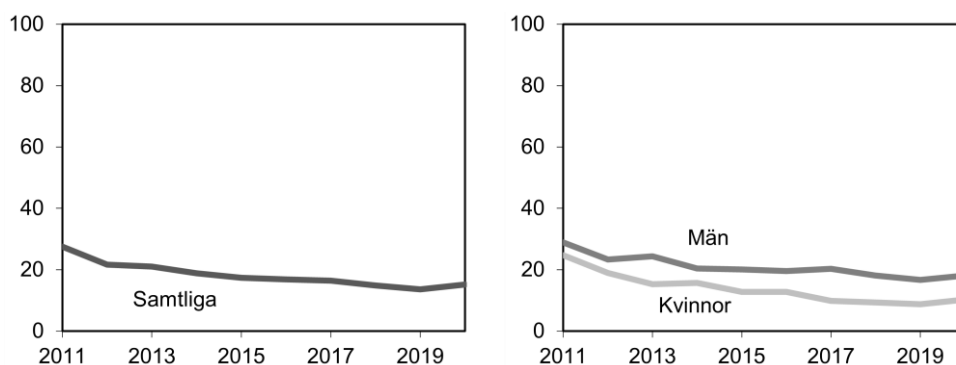
Grov fridskränkning

Under 2020 handlades 1 340 brottsmisstankar om grov fridskränkning, vilket var 67 brottsmisstankar färre (-5 %) än 2019. Under den senaste tioårsperioden (2011–2020) har antalet brottsmisstankar minskat med 30 procent. Minskningen avser både kvinnor och män, och är 22 respektive 35 procent jämfört med 2011.



Figur 14. Antal handlagda brottsmisstankar om grov fridskränkning, 2011–2020. Uppgifterna för åren 2013–2016 korrigerades 2018-06-14.

Av de handlagda brottsmisstankarna om grov fridskränkning var det 15 procent som resulterade i ett lagföringsbeslut 2020, vilket var en ökning med 2 procentenhet jämfört med 2019. Sett i ett längre perspektiv har andelen lagföringsbeslut om grov fridskränkning minskat med 12 procentenheter jämfört med 2011. Andelen lagförda brottsmisstankar gällande både kvinnor och män har minskat under samma period, med, totalt sett, 14 respektive 11 procentenheter.



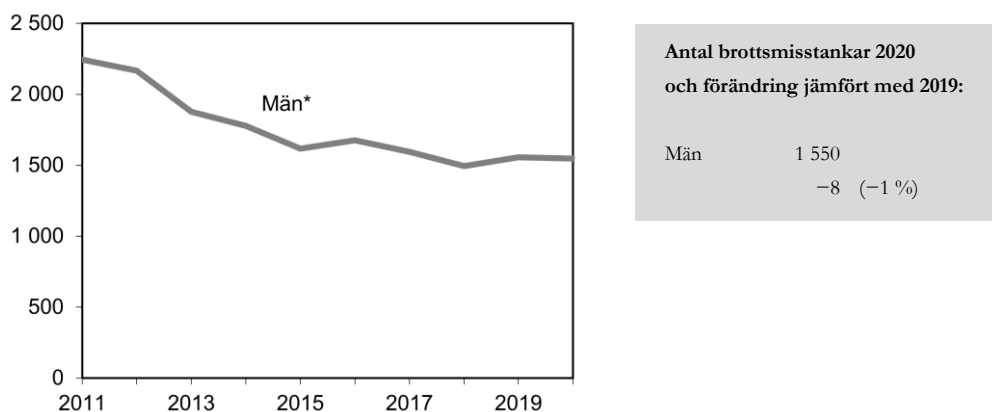
Figur 15. Andel brottsmisstankor om grov fridskränkning som handlagts med ett lagföringsbeslut, 2011–2020. Uppgifterna för åren 2013–2016 korrigerades 2018-06-14.

Andel lagföringsbeslut 2020 och förändring jämfört med 2019:

Samtliga	15	Kvinnor	10	Män	18
	+2 p.e.		+2 p.e.		+1 p.e.

Grov kvinnofridskränkning

År 2020 handlades 1 550 brottsmisstankor om grov kvinnofridskränkning, vilket var en minskning (–1 %) jämfört med 2019. Jämfört med 2011 har antalet handlagda brottsmisstankor om grov kvinnofridskränkning minskat med 31 procent.

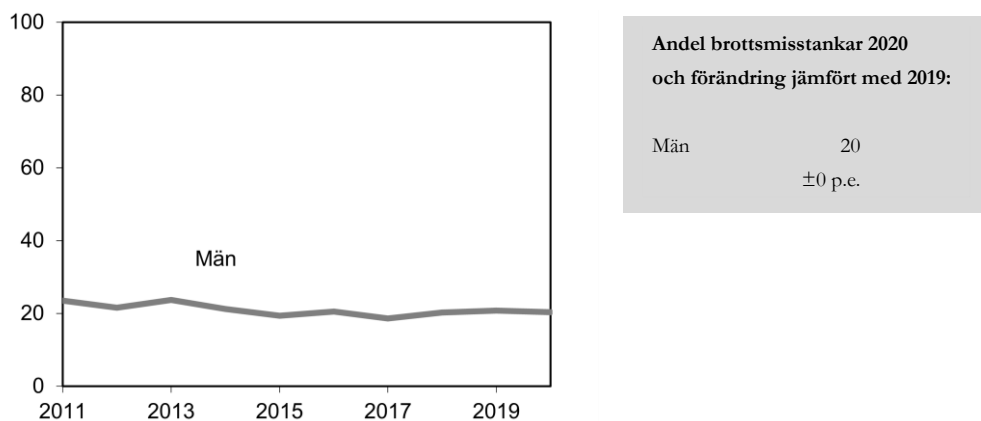


Figur 16. Antal handlagda brottsmisstankor om grov kvinnofridskränkning, 2011–2020. Uppgifterna för åren 2013–2016 korrigerades 2018-06-14.

* Lagstiftningen om grov kvinnofridskränkning gäller endast då brotten begås av en man mot en kvinna. I ett fåtal fall är dock den brottsmisstänkta registrerad som kvinna; dessa brottsmisstankor ingår ej i tidsserien. Under perioden utgjorde de i genomsnitt 3 brottsmisstankor per år.

Andelen brottsmisstankor om grov kvinnofridskränkning¹⁰ som ledde till ett lagföringsbeslut var 20 procent 2020, vilket var en oförändrad nivå (± 0 p.e.) jämfört med 2019. Nivån hade dock minskat med 3 procentenheter jämfört med 2011.

¹⁰ För mer information se publikationen Grov kvinnofridskränkning Brottsens hantering och utveckling i rättskedjan 1998–2017 (Brå 2019:8).

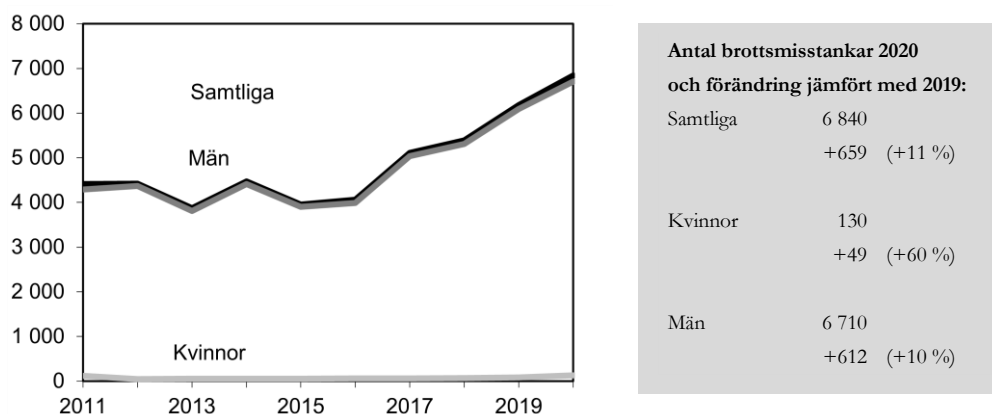


Figur 17. Andel brottsmisstankar om grov kvinnofridskränkning som handlagts med ett lagföringsbeslut, 2011–2020. Uppgifterna för åren 2013–2016 korrigerades 2018-06-14.
* Lagstiftningen om grov kvinnofridskränkning gäller endast då brotten begås av en man mot en kvinna. I ett fåtal fall är dock den brottsmisstänkta registrerade som kvinna; dessa brottsmisstankar ingår ej i tidsserien. Under perioden gäller detta endast 2 lagförda brottsmisstankar.

Våldtäkt

År 2020 handlades 6 840 brottsmisstankar om våldtäkt, vilket var en ökning med 659 brottsmisstankar (+11 %) jämfört med 2019. I ett längre perspektiv har nivån varierat och totalt handlades 2 430 fler brottsmisstankar under året (+55 %) jämfört med 2011.

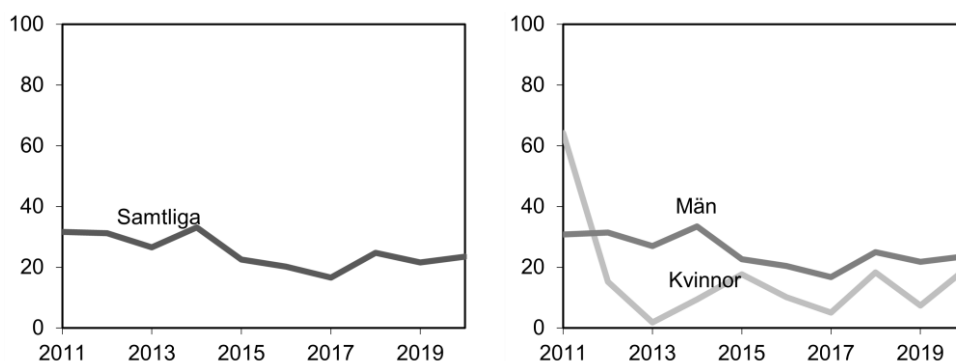
Män stod för 98 procent av brottsmisstankarna gällande våldtäkt 2020, och brottsmisstankar gällande män följer därför i princip utvecklingen för samtliga brottsmisstankar. Antalet brottsmisstankar om våldtäkt där kvinnor är misstänkta är i jämförelse mycket få, med i genomsnitt 73 brottsmisstankar per år under den senaste tioårsperioden.



Figur 18. Antal handlagda brottsmisstankar om våldtäkt, 2011–2020. Uppgifterna för åren 2013–2016 korrigerades 2018-06-14.

Andelen handlagda brottsmisstankar om våldtäkt som resulterade i ett lagföringsbeslut var 24 procent 2020, vilket var en ökning med 2 procentenheter jämfört med 2019. Det finns en relativt stor årlig variation i andelen brottsmisstankar om våldtäkt med lagföringsbeslut. Andelen brottsmisstankar om våldtäkt med lagföringsbeslut har dock minskat totalt sett med 8 procentenheter jämfört med 2011. Samma

utveckling kan ses för brottsmisstankar om våldtäkt när det gäller män. Gällande kvinnor är antalet brottsmisstankar, som nämnt ovan, litet vilket gör att andelen brottsmisstankar med lagföringsbeslut varierar kraftigt över tid, och det går därför inte att utläsa någon tydlig utveckling.



Figur 19. Andel brottsmisstankar om våldtäkt som handlagts med ett lagföringsbeslut, 2011–2020. Uppgifterna för åren 2013–2016 korrigerades 2018-06-14.

Andel lagföringsbeslut 2020 och förändring jämfört med 2019:

Samtliga	24	Kvinnor	19	Män	24
	+2 p.e.		+12 p.e.		+2 p.e.

Våldtäkt mot kvinnor och flickor samt män och pojkar

Av brottsmisstankarna om våldtäkt 2020 avsåg 56 procent våldtäkt mot kvinnor (18 år eller äldre) och 2 procent våldtäkt mot män (18 år eller äldre). Resterande brottsmisstankar (42 %) gällde våldtäkt mot barn (under 18 år), uppdelat på 39 procent mot flickor och 3 procent mot pojkar.

Av kvinnors brottsmisstankar gällde 20 procent våldtäkt mot kvinnor och 20 procent våldtäkt mot män, medan 57 procent av mäns brottsmisstankar gällde våldtäkt mot kvinnor och 1 procent våldtäkt mot män. Av kvinnors brottsmisstankar gällde 60 procent våldtäkt mot barn, medan motsvarande andel av mäns brottsmisstankar var 44 procent.

Vid tolkning av resultaten bör man beakta att kvinnorna står för en mycket liten del av brottsmisstankarna om våldtäkt totalt sett.

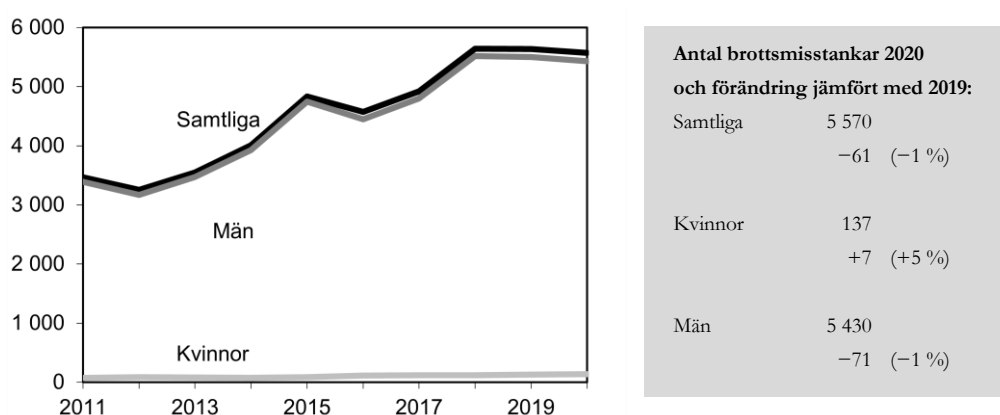
Tabell 6. Antal brottsmisstankar om våldtäkt mot vuxna (18 år eller äldre) och mot barn (0–17 år), efter kön, 2020.

Brottstyp	Samtliga		Kvinnor		Män		Könsfördelning	
	Antal	Procent	Antal	Procent	Antal	Procent	Kvinnor	Män
Våldtäkt	6 840	100	130	100	6 710	100	2	98
<i>mot vuxen (18– år)</i>	3 960	58	52	40	3 900	58	1	99
<i>mot kvinna</i>	3 830	56	26	20	3 810	57	1	99
<i>mot man</i>	123	2	26	20	97	1	21	79
<i>mot barn (0–17 år)</i>	2 880	42	78	60	2 950	44	3	97
<i>mot flicka</i>	2 680	39	41	32	2 780	42	1	99
<i>mot pojke</i>	208	3	37	28	171	3	18	82

Sexuellt ofredande

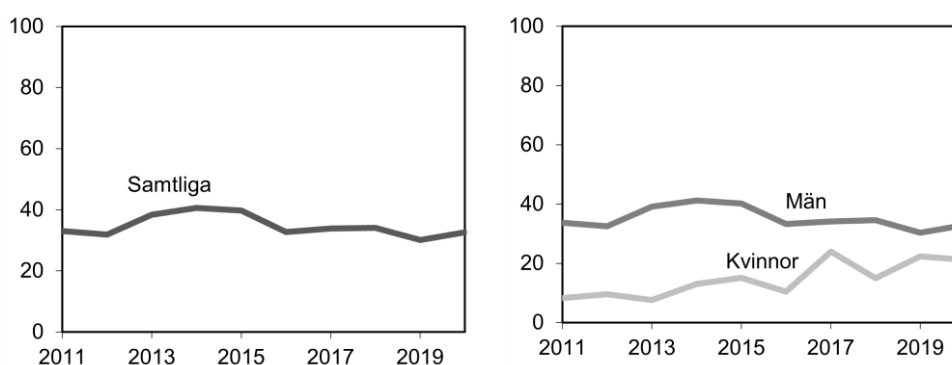
År 2020 handlades 5 570 brottsmisstankar om sexuellt ofredande, vilket var en minskning med 61 brottsmisstankar (−1 %) jämfört med 2019. I ett längre perspektiv har nivån varierat, och jämfört med 2011 handlades totalt 2 110 fler brottsmisstankar under året (+61 %).

Män stod bakom 97 procent av brottsmisstankarna gällande sexuellt ofredande 2020, och följde alltså i princip utvecklingen för samtliga brottsmisstankar. Antalet brottsmisstankar om sexuellt ofredande där kvinnor är misstänkta är i jämförelse mycket litet, med i genomsnitt 102 brottsmisstankar per år under den senaste tioårsperioden.



Figur 20. Antal handlagda brottsmisstankar om sexuellt ofredande, 2011–2020. Uppgifterna för åren 2013–2016 korrigerades 2018-06-14.

Andelen handlagda brottsmisstankar om sexuellt ofredande som resulterade i ett lagföringsbeslut var 33 procent 2020, vilket var en ökning med 3 procentenheter jämfört med 2019. Andelen handlagda brottsmisstankar med lagföringsbeslut var oförändrad (± 0 p.e.) jämfört med 2011. En liknande utveckling ses för lagförda brottsmisstankar mot män, medan lagförda brottsmisstankar mot kvinnor är så få (6–29 per år) att det inte går att utläsa någon tydlig utveckling.



Figur 21. Andel brottsmisstankar om sexuellt ofredande som handlagts med ett lagföringsbeslut, 2011–2020. Uppgifterna för åren 2013–2016 korrigerades 2018-06-14.

Andel lagföringsbeslut 2020 och förändring jämfört med 2019:					
Samtliga	33	Kvinnor	21	Män	33
	+3 p.e.		−1 p.e.		+3 p.e.

Sexuellt ofredande (exklusive exhibitionism) mot kvinnor och flickor samt mot män och pojkar

Av brottsmisstankarna om sexuellt ofredande 2020 avsåg 52 procent sexuellt ofredande mot kvinnor (18 år eller äldre) och 4 procent sexuellt ofredande mot män (18 år eller äldre). Resterande brottsmisstankar (45 %) gällde sexuellt ofredande mot barn (under 18 år), uppdelat på 40 procent mot flickor och 5 procent mot pojkar.

Av brottsmisstankarna gällande kvinnor avsåg en dryg tredjedel sexuellt ofredande mot vuxna kvinnor (35 %) och en dryg fjärdedel (26 %) avsåg sexuellt ofredande mot vuxna män. Resterande 39 procent avsåg sexuellt ofredande mot barn. Av brottsmisstankarna gällande män avsåg drygt hälften (52 %) sexuellt ofredande mot kvinnor och 45 procent sexuellt ofredande mot barn. Endast 3 procent av mäns brottsmisstankar avsåg sexuellet ofredande mot män. Vid tolkning av resultaten bör man beakta att kvinnorna står för en mycket liten del av brottsmisstankarna om sexuellt ofredande totalt sett.

Av samtliga brottsmisstankar om sexuellt ofredande 2020 gällde de flesta (97 %) män, och endast 3 procent var brottsmisstankar mot kvinnor. Vad gäller sexuellt ofredande mot män (18 år eller äldre) och mot pojkar (0–17 år), var det något fler brottsmisstankar mot kvinnor (18 % respektive 7 %).

Tabell 7. Antal brottsmisstankar om sexuellt ofredande mot vuxna (18 år eller äldre) och mot barn (0–17 år), efter kön, 2020.

Brottstyp	Samtliga		Kvinnor		Män		Könsfördelning	
	Antal	Procent	Antal	Procent	Antal	Procent	Kvinnor	Män
Sexuellt ofredande	5 340	100	136	100	5 200	100	3	97
<i>mot vuxen (18– år)</i>	2 960	55	83	61	2 870	55	3	97
<i>mot kvinna</i>	2 760	52	47	35	2 710	52	2	98
<i>mot man</i>	198	4	36	26	159	3	18	82
<i>mot barn (0–17 år)</i>	2 380	45	53	39	2 320	45	2	98
<i>mot flicka</i>	2 130	40	35	26	2 090	40	2	98
<i>mot pojke</i>	251	5	18	13	233	4	7	93

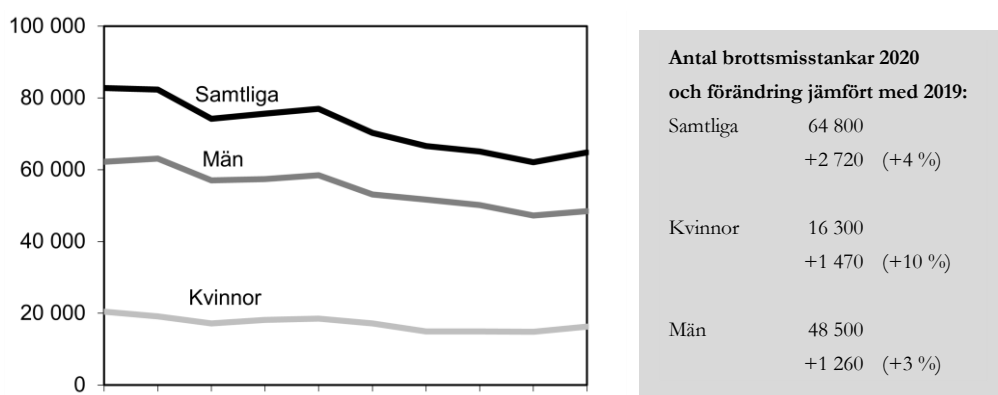
Stöld- och tillgreppsbrott

Med stöld- och tillgreppsbrott avses brott som regleras i 8 kap. brottsbalken. Av samtliga brottsmisstankar om stöld- och tillgreppsbrott 2020 var butiksstöld vanligast (47 %). Det gäller i synnerhet för kvinnor, där butiksstöld utgjorde 66 procent av brottsmisstankar om stöld- och tillgreppsbrott 2020. Motsvarande andel för män var 40 procent.

År 2020 handlades 64 800 brottsmisstankar om stöld- och tillgreppsbrott. Det är en ökning med 2 720 brottsmisstankar (+4 %) jämfört med 2019. Antalet har minskat i stort sett varje år under den senaste tioårsperioden, och totalt med 22 procent jämfört med 2011. En liknande utveckling kan ses för brottsmisstankar mot såväl kvinnor (–20 %) som män (–22 %) jämfört med 2011.

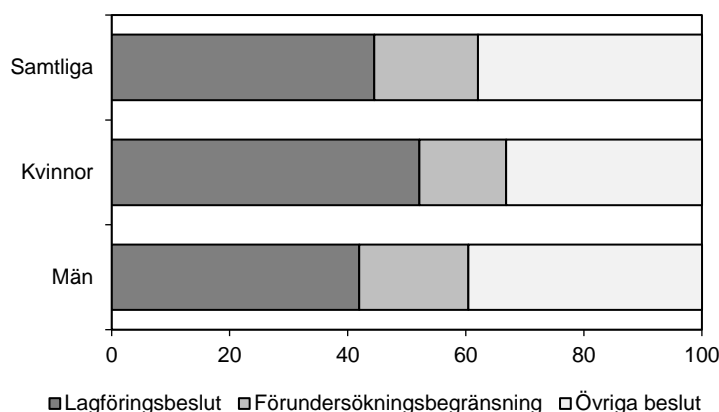
Ökningarna jämfört med 2019 kan sannolikt hänföras, i någon mån, till pandemin och omfördelningen av resurser hos polis och åklagare till utredningsverksamhet. Antalet anmälda stöld- och tillgreppsbrott minskade under 2020, vilket är i linje med

den utveckling som setts även för antalet misstänkta personer över den senaste tioårsperioden. Att antalet misstänkta personer trots detta ökade under 2020 kan således, åtminstone delvis, vara en följd av resursomläggningarna.



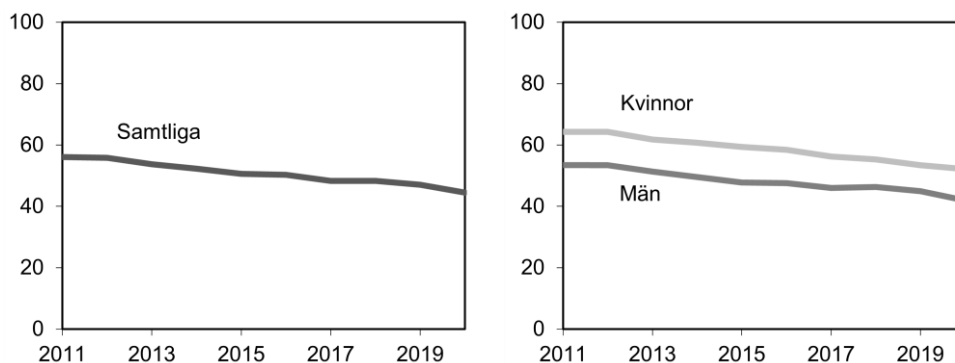
Figur 22. Antal handlagda brottsmisstankar om stöld- och tillgreppsbrott, 2011–2020. Uppgifterna för åren 2013–2016 korrigerades 2018-06-14.

Av brottsmisstankarna om stöld- och tillgreppsbrott resulterade 44 procent i ett lagföringsbeslut, medan 18 procent förundersökningsbegränsades och resterande 38 procent handlades med ett övrigt beslut. Fördelningen av beslut på brottsmisstankar mot män liknade den för samtliga personer. På brottsmisstankar mot kvinnor togs en större andel lagföringsbeslut (52 %) och en mindre andel övriga beslut (33 %).



Figur 23. Fördelning av beslut på brottsmisstankar om stöld- och tillgreppsbrott, 2020.

Andelen handlagda brottsmisstankar om stöld- och tillgreppsbrott som resulterade i ett lagföringsbeslut 2020 minskade med 3 procentenheter jämfört med 2019. Jämfört med 2011 har det skett en minskning med 12 procentenheter. En liknande utveckling kan ses för både kvinnor och män. Generellt har dock andelen lagföringsbeslut varit högre för kvinnor än för män under perioden.



Figur 24. Andel brottsmisstankar om stöld- och tillgreppsbrott som handlagts med ett lagföringsbeslut, 2011–2020. Uppgifterna för åren 2013–2016 korrigerades 2018-06-14.

Andel lagföringsbeslut 2020 och förändring jämfört med 2019:

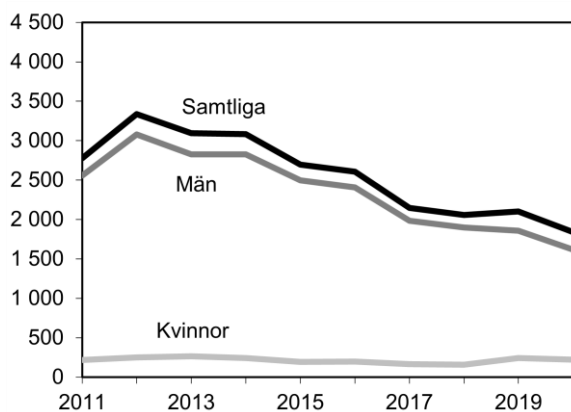
Samtliga	44	Kvinnor	52	Män	42
	-3 p.e.		-1 p.e.		-3 p.e.

Bostadsinbrott

Med bostadsinbrott avses inbrottsstöld i lägenhet och villa.

Under 2020 handlades 1 840 brottsmisstankar om bostadsinbrott, vilket var en minskning med 263 brottsmisstankar (-13 %) jämfört med 2019. Jämfört med 2011 har de handlagda brottsmisstankarna minskat med totalt 34 procent. Merparten av brottsmisstankarna gäller män, och eftersom dessa därmed följer samma utveckling som totalen har även de minskat jämfört med 2011, med 37 procent.

Brottsmisstankarna mot kvinnor ökade däremot med 1 procent under samma period.

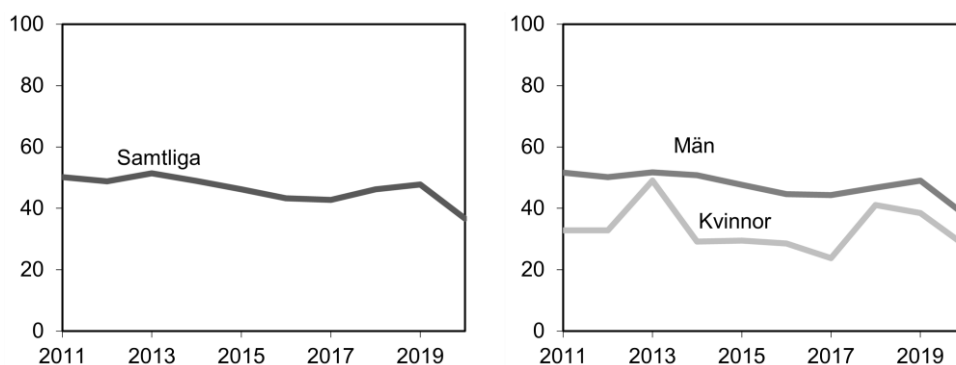


Antal brottsmisstankar 2020 och förändring jämfört med 2019:

Samtliga	1 840		
	-263	(-13 %)	
Kvinnor	222		
	-22	(-9 %)	
Män	1 620		
	-241	(-13 %)	

Figur 25. Antal handlagda brottsmisstankar om bostadsinbrott, 2011–2020. Uppgifterna för åren 2013–2016 korrigerades 2018-06-14.

Av de handlagda brottsmisstankarna om bostadsinbrott resulterade 37 procent i ett lagföringsbeslut 2020. Det är en minskning med 11 procentenheter jämfört med 2019, och en minskning med 14 procentenheter jämfört med 2011. För brottsmisstankar mot kvinnor var andelen mindre och varierade mer på grund av det låga antalet brottsmisstankar (62 brottsmisstankar mot kvinnor resulterade i ett lagföringsbeslut 2020).



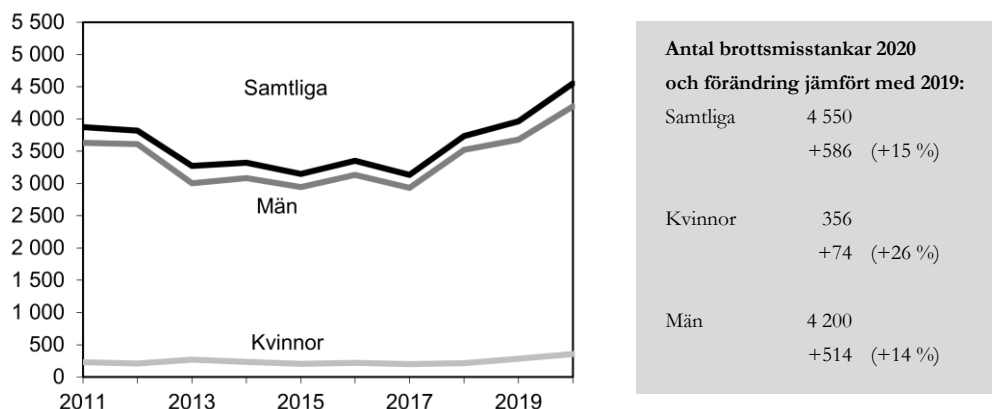
Figur 26. Andel brottsmisstankar om bostadsinbrott som handlagts med ett lagföringsbeslut, 2011–2020. Uppgifterna för åren 2013–2016 korrigerades 2018-06-14.

Andel lagföringsbeslut 2020 och förändring jämfört med 2019:

Samtliga	37	Kvinnor	28	Män	38
	-11 p.e.		-11 p.e.		-11 p.e.

Rån

År 2020 handlades 4 550 brottsmisstankar om rån, vilket var 586 brottsmisstankar fler (+15 %) än 2019. Jämfört med 2011 var det en ökning med 17 procent. Utvecklingen domineras av brottsmisstankar mot män. För brottsmisstankar mot kvinnor är det svårare att utläsa någon tydlig utveckling på grund av en större variation och ett lågt antal brottsmisstankar (omkring 200–360 per år under perioden 2011–2020).

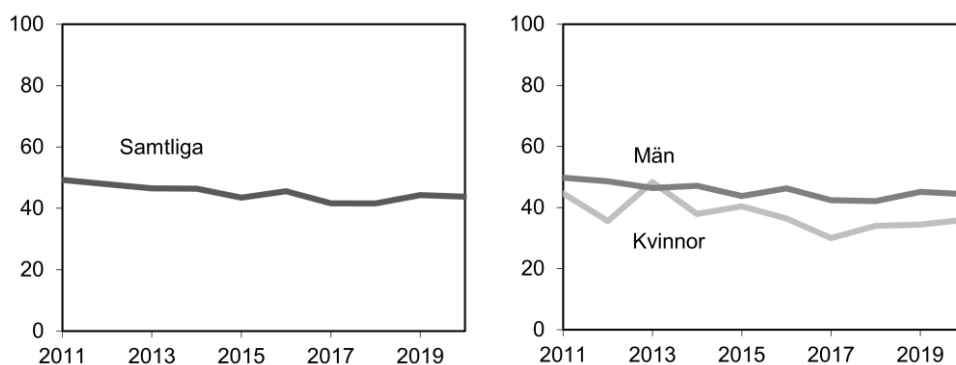


Antal brottsmisstankar 2020 och förändring jämfört med 2019:

Samtliga	4 550	+586 (+15 %)
Kvinnor	356	+74 (+26 %)
Män	4 200	+514 (+14 %)

Figur 27. Antal handlagda brottsmisstankar om rån, 2011–2020. Uppgifterna för åren 2013–2016 korrigerades 2018-06-14.

Av brottsmisstankarna om rån resulterade 44 procent i ett lagföringsbeslut 2020, vilket var en minskning med 1 procentenheter jämfört med 2019. Andelen lagföringsbeslut har minskat under den senaste tioårsperioden, totalt med 6 procentenheter. Även här är det svårt att utläsa en tydlig utveckling för brottsmisstankarna mot kvinnor eftersom dessa är få (128 brottsmisstankar mot kvinnor resulterade i ett lagföringsbeslut 2020).



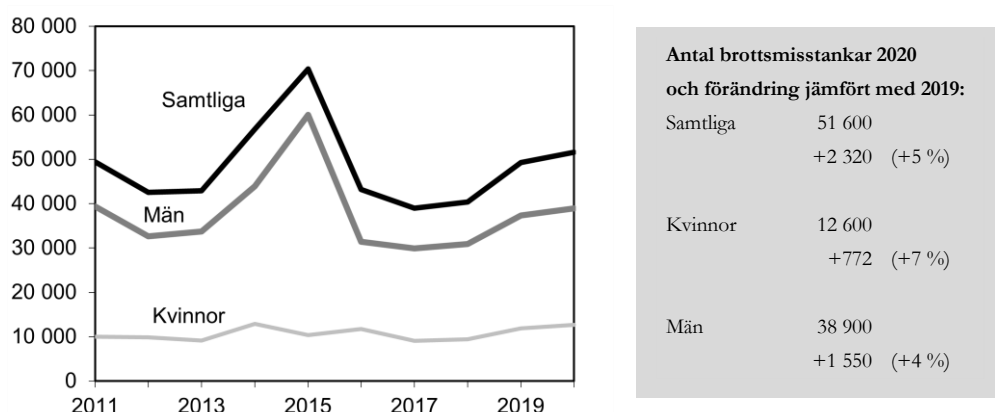
Figur 28. Andel brottsmisstankar om rån som handlagts med ett lagföringsbeslut, 2011–2020. Uppgifterna för åren 2013–2016 korrigerades 2018-06-14.

Andel lagföringsbeslut 2020 och förändring jämfört med 2019:					
Samtliga	44	Kvinnor	36	Män	44
	-1 p.e.		+2 p.e.		-1 p.e.

Bedrägeribrott

Med bedrägeribrott avses brott som regleras i 9 kap. brottsbalken. Av samtliga brottsmisstankar om bedrägeribrott 2020 var det vanligast med annonsbedrägeri (25 %). Annonssbedrägeri var även det vanligaste brottet för kvinnor (35 %), medan övrigt bedrägeri var det vanligaste brottet för män (22 %).

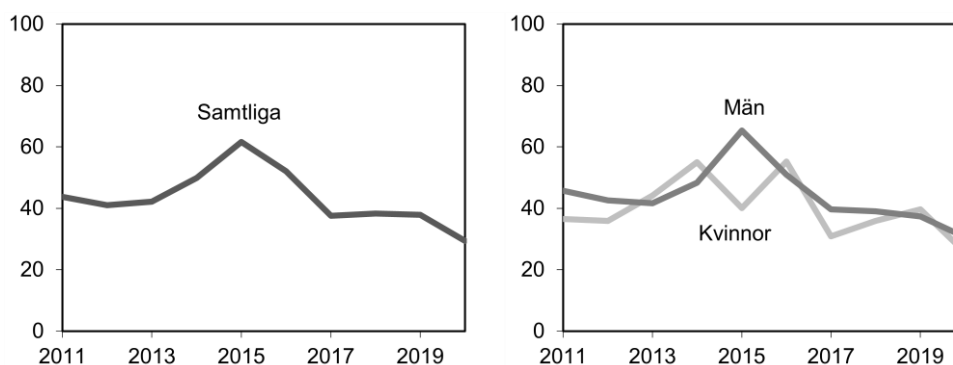
År 2020 handlades 51 600 brottsmisstankar om bedrägeribrott. Det är 2 320 brottsmisstankar fler (+5 %) än 2019. Sett i ett längre perspektiv, jämfört med 2011, har antalet ökat med 4 procent. Det är brottsmisstankar mot kvinnor, som ökat med 26 procent under perioden, som ligger bakom ökningen, medan brottsmisstankar mot män har minskat med 1 procent jämfört med 2011. Ökningen har inte kunnat kopplas till pandemin.



Figur 29. Antal handlagda brottsmisstankar om bedrägeribrott, 2011–2020. Uppgifterna för åren 2013–2016 korrigerades 2018-06-14.

Andelen brottsmisstankar om bedrägeribrott som resulterat i ett lagföringsbeslut var 29 procent 2020. Det var en minskning med 9 procentenhet jämfört med 2019, men jämfört med 2011 hade andelen minskat med 14 procentenheter. Andelen för kvinnor minskade med 11, medan andelen för män hade minskat med 15 procentenheter jämfört med 2011.

Till följd av temporär rutin omfattar statistiken två sammanhållna brottsmisstankar som tillsammans motsvarar cirka 5 810 brottsmisstankar.¹¹ Om hänsyn tas till dessa skulle andelen brottsmisstankar om bedrägeribrott som resulterat i ett lagföringsbeslut uppgå till 37 procent.



Figur 30. Andel brottsmisstankar om bedrägeribrott som handlagts med ett lagföringsbeslut, 2011–2020. Uppgifterna för åren 2013–2016 korrigerades 2018-06-14.

Andel lagföringsbeslut 2020 och förändring jämfört med 2019:

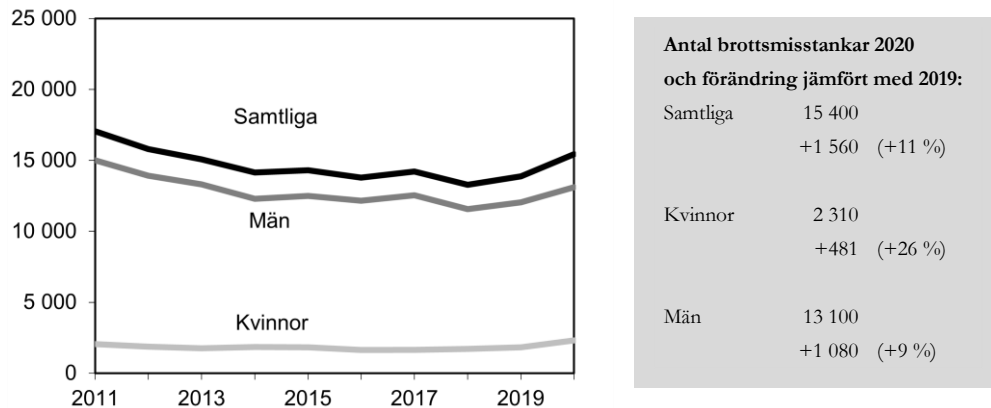
Samtliga	29	Kvinnor	26	Män	31
	-9 p.e.		-14 p.e.		-7 p.e.

Skadegörelsebrott

Med skadegörelsebrott avses brott som regleras i 12 kap. brottsbalken. Av samtliga brottsmisstankar om skadegörelsebrott 2020 var det vanligast med annan skadegörelse (ej klotter) (58 %). Av kvinnors brottsmisstankar om skadegörelse var 68 procent annan skadegörelse (ej klotter) och motsvarande andel för män var 56 procent.

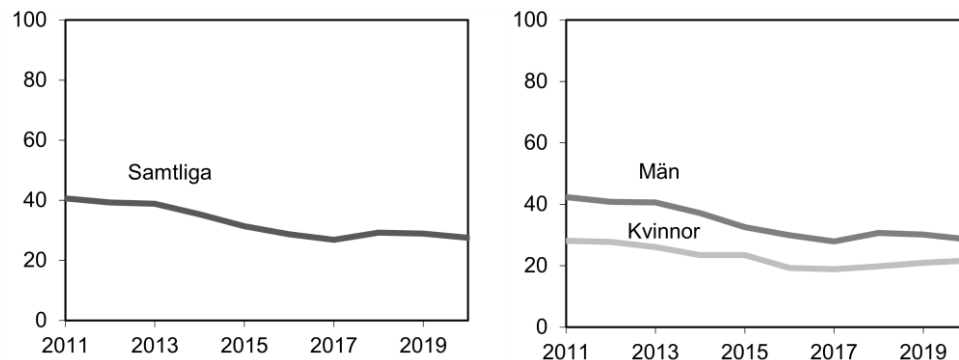
År 2020 handlades 15 400 brottsmisstankar om skadegörelsebrott, vilket var 1 560 fler (+11 %) än 2019. Ökningen under 2020 kan sannolikt kopplas till nämnda resursomläggningar inom polisen, i och med pandemin, som frigjort resurser till att registrera och utreda skadegörelsebrott. Antalet har minskat jämfört med 2011, med 9 procent. Jämfört med 2011 har antalet handlagda brottsmisstankar mot män, minskat med 13 procent. Antalet för kvinnor har däremot ökat (+13 %), jämfört med 2011.

¹¹Rutinen innebär att stora antal brottsmisstankar i ett och samma ärende hanteras sammanhållet, genom att registrera endast 1 brottsmisstanke försedd med en antalsiffra. För mer information, se Jämförbarhet över tid.



Figur 32. Antal handlagda brottsmisstankar om skadegörelsebrott, 2011–2020. Uppgifterna för åren 2013–2016 korrigerades 2018-06-14.

Under 2020 handlades 28 procent av brottsmisstankarna om skadegörelse med ett lagföringsbeslut, vilket var en minskning (–1 p.e.) jämfört med 2019. I ett längre perspektiv hade andelen minskat med 13 procentenheter jämfört med 2011. Denna utveckling var gemensam för både kvinnor och män, men andelen var under hela perioden generellt sett lägre för kvinnor.



Figur 31. Andel brottsmisstankar om skadegörelsebrott som handlagts med ett lagföringsbeslut, 2011–2020. Uppgifterna för åren 2013–2016 korrigerades 2018-06-14.

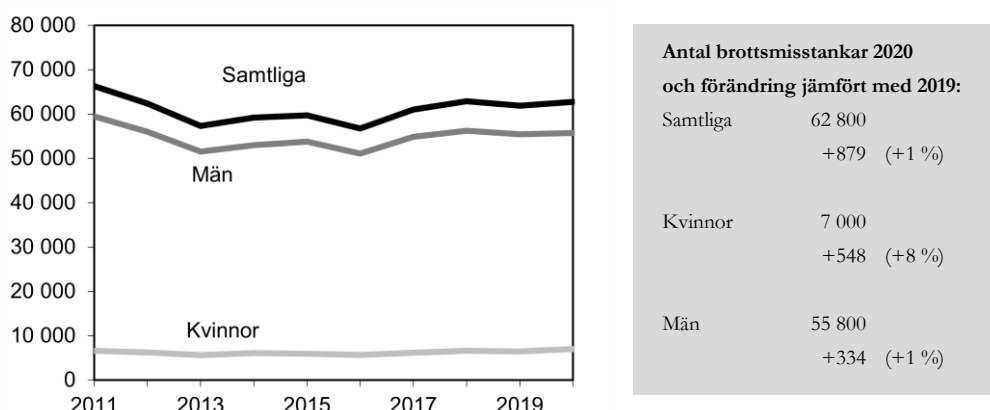
Andel lagföringsbeslut 2020 och förändring jämfört med 2019:			
Samtliga	28	Kvinnor	22
	–1 p.e.		+1 p.e.
		Män	29
			–2 p.e.

Trafikbrott

Med trafikbrott avses brott som regleras i trafikbrottslagen (1951:649). Av samtliga brottsmisstankar om trafikbrott 2020 var olovlig körning vanligast (50 %). Av kvinnors brottsmisstankar om trafikbrott utgjorde olovlig körning 43 procent, medan motsvarande andel för männen var 51 procent.

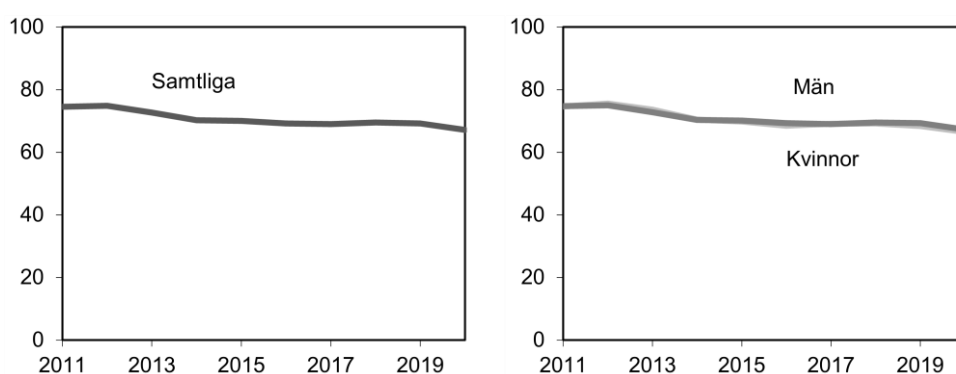
År 2020 handlades 62 800 brottsmisstankar om trafikbrott, vilket var 879 fler (+1 %) än 2019. Antalet har minskat jämfört med 2011, totalt med 5 procent. Motsvarande utveckling kan även ses för antalet handlagda brottsmisstankar mot män, som

minskat med 6 procent jämfört med 2011. Antalet för kvinnor har däremot ökat (+6 %), jämfört med 2011.



Figur 33 Antal handlagda brottsmisstankor om trafikbrott, 2011–2020. Uppgifterna för åren 2013–2016 korrigerades 2018-06-14.

Under 2020 handlades 67 procent av brottsmisstankarna om trafikbrott med ett lagföringsbeslut, vilket var en minskning med 2 procentenheter jämfört med 2019 och 7 procentenheter lägre än 2011. En minskad andel brottsmisstankor med lagföringsbeslut jämfört med 2011 är en utveckling som kan ses för både kvinnor och män.



Figur 34 Andel brottsmisstankor om trafikbrott som handlagts med ett lagföringsbeslut, 2011–2020. Uppgifterna för åren 2013–2016 korrigerades 2018-06-14.

Andel lagföringsbeslut 2020 och förändring jämfört med 2019:			
Samtliga	67	Kvinnor	66
	-2 p.e.	Män	67
			-2 p.e.

Rattfylleribrott

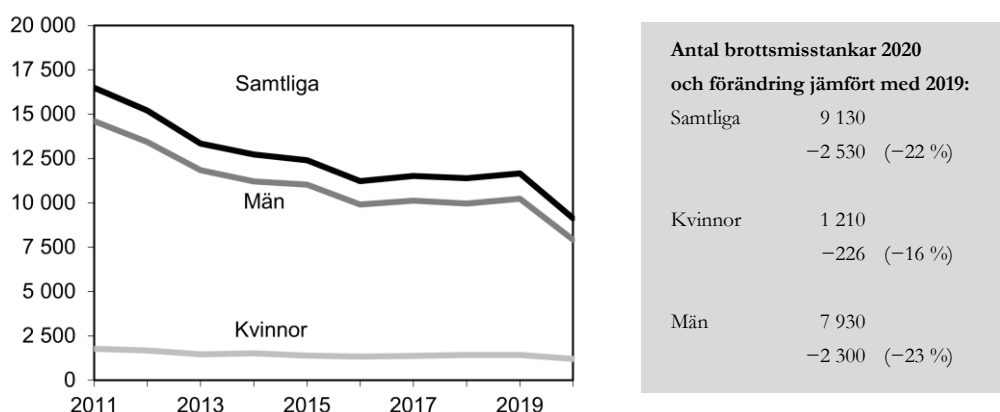
Nedan redovisas dels statistik över rattfylleribrott under påverkan av alkohol (inklusive fall där föraren varit påverkad av både alkohol och narkotika), dels rattfylleribrott under påverkan av enbart narkotika.

Rattfylleribrott under påverkan av alkohol (inkl. påverkan av både alkohol och narkotika)

Under 2020 handlades 9 130 brottsmisstankor om rattfylleri under påverkan av alkohol, vilket var 2 530 brottsmisstankor färre (-22 %) än 2019. Minskningen kan delvis förklaras av att polisen kraftigt minskat de generella nykterhetskontrollerna, med hänsyn till risken för smittspridning vid utandningstester. Enligt uppgift från

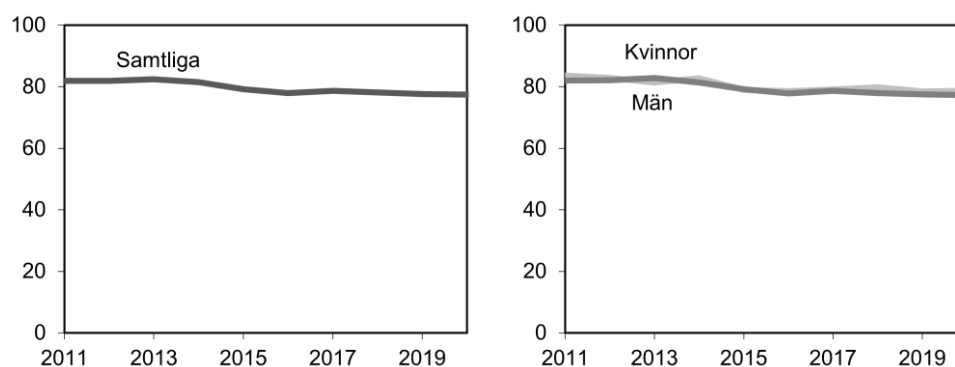
polisen görs sedan i mars i huvudsak kontroller i de fall där det finns en misstanke om att föraren kört berusad.

Jämfört med 2011 har andelen minskat med 45 procent. Motsvarande utveckling kan ses för både kvinnor och män, där minskningen är 32 respektive 46 procent jämfört med 2011.



Figur 35. Antal handlagda brottsmisstankar om rattfylleri under påverkan av alkohol, 2011–2020. Uppgifterna för åren 2013–2016 korrigerades 2018-06-14.

Andelen brottsmisstankar om rattfylleri under påverkan av alkohol som resulterade i ett lagföringsbeslut 2020 var 77 procent, vilket var oförändrat jämfört med 2019 och en minskning med 4 procentenheter jämfört med 2011. Utvecklingen var i stort densamma för såväl kvinnor som män.



Figur 36. Andel brottsmisstankar om rattfylleri under påverkan av alkohol som handlagts med ett lagföringsbeslut, 2011–2020. Uppgifterna för åren 2013–2016 korrigerades 2018-06-14.

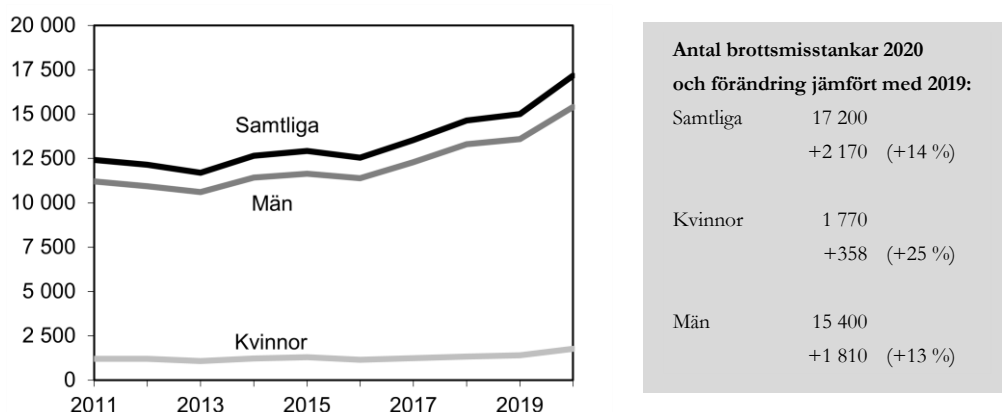
Kategori	Andel 2020	Förändring jämfört med 2019
Samtliga	77	±0 p.e.
Kvinnor	79	±0 p.e.
Män	77	±0 p.e.

Rattfylleribrott under påverkan av enbart narkotika

Under 2020 handlades 17 200 brottsmisstankar om rattfylleri under påverkan av narkotika, vilket var 2 170 brottsmisstankar fler (+14 %) jämfört med 2019. Polisens arbetssätt för att upptäcka rattfylleribrott under påverkan av narkotika har till skillnad från rattfylleri under påverkan av alkohol inte förändrats påtagligt under pandemin.

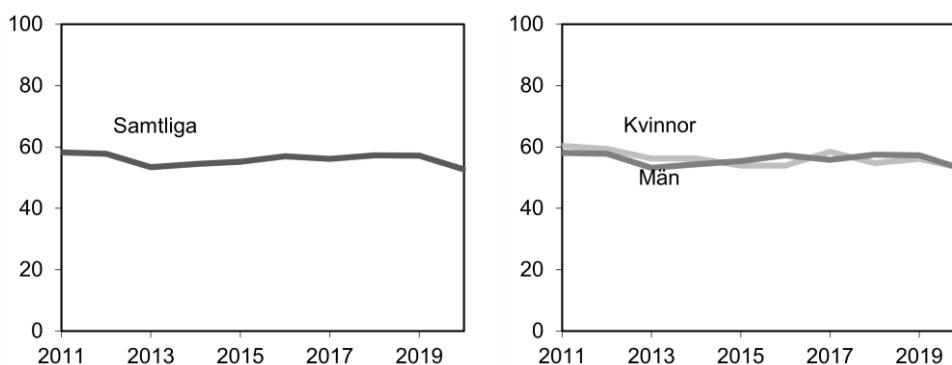
Ökningen kan troligen även, i någon utsträckning, kopplas till polisens särskilda insats Rimfrost.

Det har skett en ökning av antalet brottsmisstankar jämfört med 2011, totalt med 38 procent. Motsvarande utveckling kan ses för brottsmisstankar mot män, som ökat med 48 procent. Även brottsmisstankar mot kvinnor har ökat jämfört 2011, men i mindre omfattning (+37 %).



Figur 37. Antal handlagda brottsmisstankar om rattfylleri under påverkan av enbart narkotika, 2011–2020. Uppgifterna för åren 2013–2016 korrigerades 2018-06-14.

Andelen brottsmisstankar om rattfylleri under påverkan av narkotika som resulterade i ett lagföringsbeslut 2020 var 53 procent, vilket var en minskning med 4 procentenheter jämfört med 2019 och en minskning med 6 procentenheter jämfört med 2011. Minskningen gällde såväl kvinnor som män (–7 p.e. respektive –5 p.e.).



Figur 38. Andel brottsmisstankar om rattfylleri under påverkan av enbart narkotika som handlagts med ett lagföringsbeslut, 2011–2020. Uppgifterna för åren 2013–2016 korrigerades 2018-06-14.

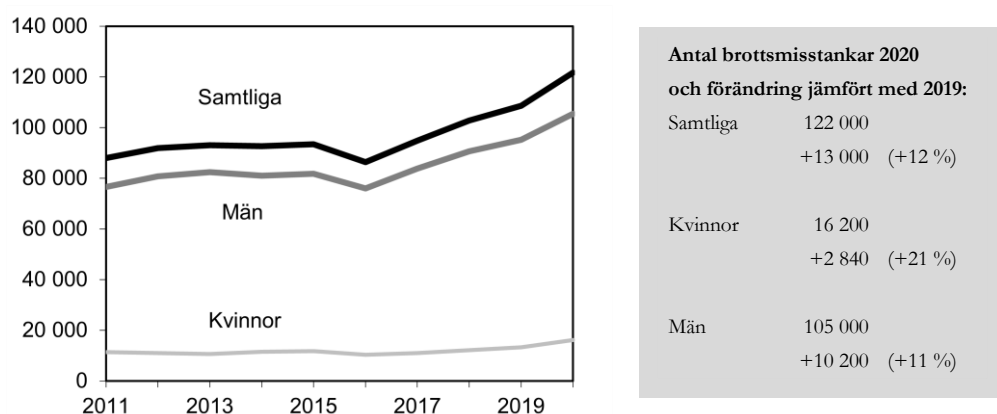
Samtliga	53	Kvinnor	53	Män	53
	–4 p.e.		–3 p.e.		–5 p.e.

Narkotikabrott

Med narkotikabrott avses brott som regleras i narkotikastrafflagen (1968:64). Av samtliga brottsmisstankar om narkotikabrott 2020 var eget bruk vanligast (49 %). Detsamma gällde för brottsmisstankar mot både kvinnor och män (51 % respektive 49 %).

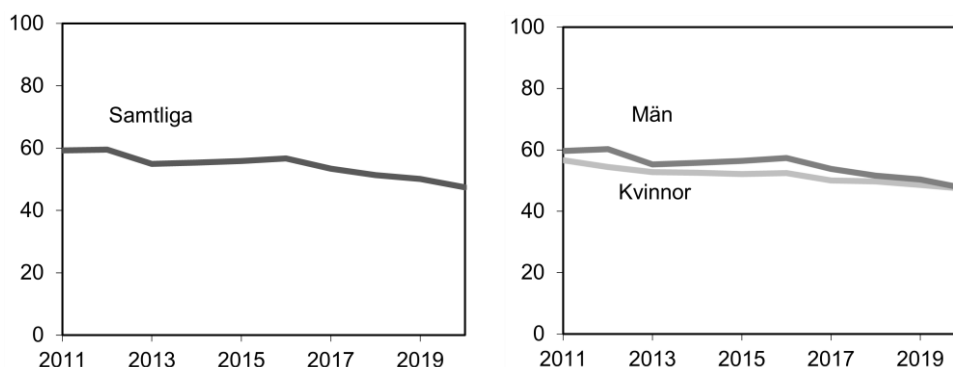
Under 2020 handlades 122 000 brottsmisstankar om narkotikabrott, vilket var 13 000 brottsmisstankar fler (+12 %) än 2019. Antalet har i stort sett ökat varje år jämfört med 2011. Ökningarna under 2020 skulle delvis kunna vara en följd av de ovan nämnda resursomläggningar inom polisen, i och med pandemin, som frigjort mer resurser till bland annat yttre tjänst för ökad synlighet på gator och torg, och därmed mer resurser för att upptäcka och ingripa mot narkotikabrott. Därutöver kan även operation Rimfrost och utvidgningen av arbetsmodellen Snabbare lagföring i region Stockholm, där narkotikabrott är den dominerande brottstypen, förklara en del av ökningen.

Jämfört med 2011 har handlagda brottsmisstankar mot narkotikabrott totalt ökat med 38 procent. Uppdelat på kön har antalet brottsmisstankar som gäller kvinnor ökat med 42 procent jämfört med 2011, medan antalet brottsmisstankar som gäller män har ökat med 38 procent.



Figur 39. Antal handlagda brottsmisstankar om narkotikabrott, 2011–2020. Uppgifterna för åren 2013–2016 korrigerades 2018-06-14.

Ett lagföringsbeslut fattades för 47 procent av de handlagda brottsmisstankarna om narkotikabrott 2020, vilket var en minskning med 3 procentenheter jämfört med 2019, och en minskning med 12 procentenheter jämfört med 2011. Samma utveckling kan ses för brottsmisstankar mot både kvinnor och män (−9 p.e. respektive −12 p.e.) jämfört med 2011.



Figur 40. Andel brottsmisstankar om narkotikabrott som handlagts med ett lagföringsbeslut, 2011–2020. Uppgifterna för åren 2013–2016 korrigerades 2018-06-14.

Andel lagföringsbeslut 2020 och förändring jämfört med 2019:

Samtliga	47	Kvinnor	47	Män	47
	-3 p.e.		-1 p.e.		-3 p.e.

Handlagda brottsmisstankar efter ålder¹²

I svensk lagstiftning finns det särskilda bestämmelser för straffmyndiga personer som begår brott innan de fyllt 21 år, så kallade unga lagöverträdare. Vissa bestämmelser avser enbart personer som inte fyllt 18 år. Skillnader mellan unga respektive vuxna lagöverträdare förekommer såväl inom straff- och processrätten, där både straff och påföljder skiljer sig åt, som inom handläggningen av förundersökningar och mål där unga är inblandade. Brottsmisstankar som gäller unga redovisas därför efter ovan nämnda åldersklasser.

År 2020 handlades 105 000 brottsmisstankar gällande unga misstänkta personer (15–20 år), vilket motsvarar 17 procent av samtliga brottsmisstankar. Med andra ord gällde 83 procent av brottsmisstankarna vuxna personer (21 år eller äldre).

Motsvarande åldersmönster kan ses för brottsmisstankar gällande såväl kvinnor och flickor som män och pojkar. Andelen brottsmisstankar gällande vuxna var dock något större för kvinnor (87 %) än för män (82 %).

¹² I text och tabeller är samtliga sifferuppgifter avrundade enligt principen om tre informationsgivande siffror. Exempelvis blir 148 784 handlagda brottsmisstankar 149 000, och 1 564 handlagda brottsmisstankar blir 1 560, medan 373 handlagda brottsmisstankar förblir 373. Procenttal i text och tabeller är avrundade till heltal, så till exempel 12,2 procent blir 12 procent och 10,6 procent blir 11 procent. Alla beräkningar samt uppgifter som utgör underlag till figurer baseras dock på ej avrundade tal. För exakta sifferuppgifter, se de grundtabeller som finns på statistiksidorna på www.bra.se.

Tabell 8. Antal handlagda brottsmisstankar efter ålder, 2020.

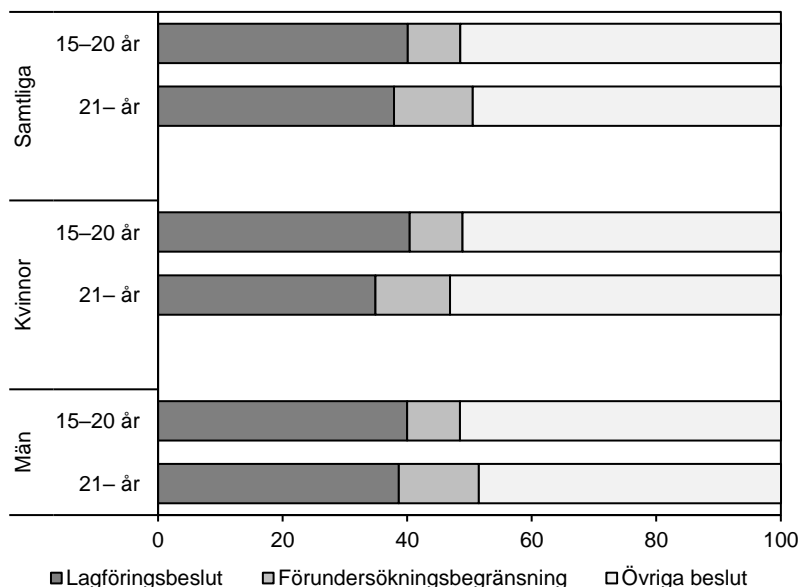
Ålder, år	Samtliga		Kvinnor		Män		Könsfördelning	
	Antal	Procent	Antal	Procent	Antal	Procent	Kvinnor	Män
15–17	42 500	7	7 890	6	34 600	7	19	81
18–20	62 200	10	8 890	7	53 300	11	14	86
21–	514 000	83	108 000	87	406 000	82	21	79
Samtliga*	619 000	100	125 000	100	493 000	100	20	80

* Avser samtliga personer där uppgift om ålder fanns 2020.

Antalet handlagda brottsmisstankar mot unga 2020 har ökat (+7 %) jämfört med 2019, och detsamma gällde antalet brottsmisstankar mot vuxna (+10 %). Jämfört med 2011 har dock brottsmisstankarna mot unga (15–20 år) minskat (–5 %), medan antalet brottsmisstankar mot vuxna hade ökat (+13 %).

Ålder och beslut på brottsmisstanken

Andelen handlagda brottsmisstankar som resulterat i ett lagföringsbeslut var 40 procent för unga personer, medan motsvarande andel för vuxna var 38 procent. För unga personer var andelen brottsmisstankar som förundersökningsbegränsades 8 procent, medan motsvarande andel för vuxna var 13 procent. Ett övrigt beslut fattades för en ungefär lika stor andel brottsmisstankar i respektive grupp (51 respektive 49 %). Det här mönstret kan ses för brottsmisstankar gällande både kvinnor och flickor samt män och pojkar.

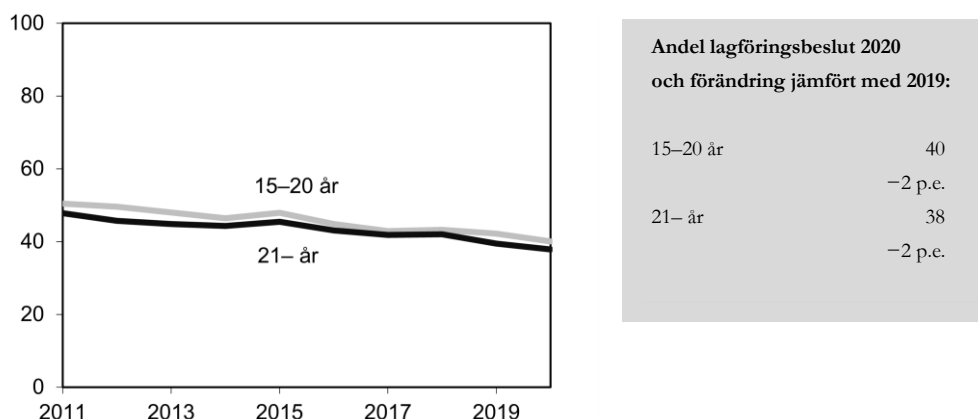


Figur 41. Fördelning av beslut på handlagda brottsmisstankar efter ålder, 2020.

Ålder och andel lagföringsbeslut

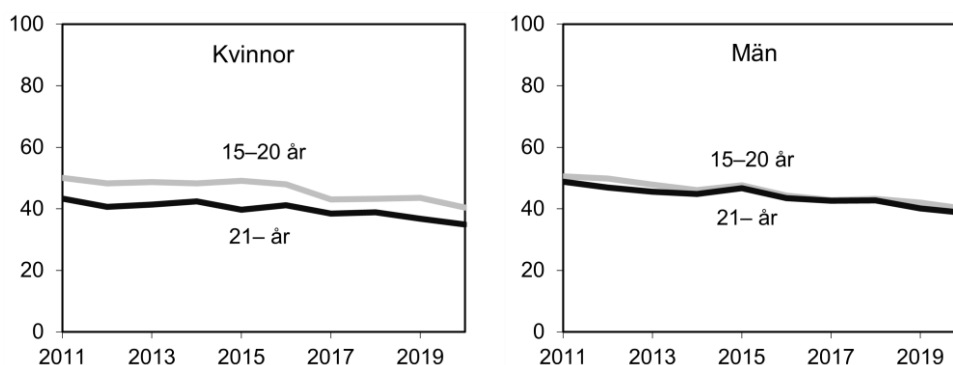
Som framgått tidigare var andelen handlagda brottsmisstankar där ett lagföringsbeslut fattats ungefär lika stor för unga som för vuxna under 2020 (40 % respektive 38 %). Även utvecklingen för de båda åldersgrupperna har varit likartad. Jämfört med 2019 har lagföringsandelen för både unga och vuxna personer minskat 2 procentenheter.

Även jämfört med 2011 har båda åldersgrupperna minskat, med vardera 10 procentenheter.



Figur 42. Andel brottsmisstankar som handlagts med ett lagföringsbeslut efter den misstänkta personens ålder, 2011–2020. Uppgifterna för åren 2013–2016 korrigerades 2018-06-14.

Vad gäller kvinnor och flickor finns vissa skillnader beroende på ålder. För unga kvinnor var andelen handlagda brottsmisstankar med ett lagföringsbeslut 40 procent 2020, medan motsvarande andel för vuxna kvinnor var 35 procent, och det skiljer i nivå mellan åldersgrupperna över hela perioden 2011–2020. För män och pojkar var skillnaden mellan åldersgrupperna betydligt mindre, och vissa år under perioden var andelarna lika stora i åldersgrupperna. Andelarna för unga män respektive vuxna män uppgick till 40 respektive 39 procent. Jämfört med 2011 har andelen lagföringsbeslut minskat i samtliga åldersgrupper.



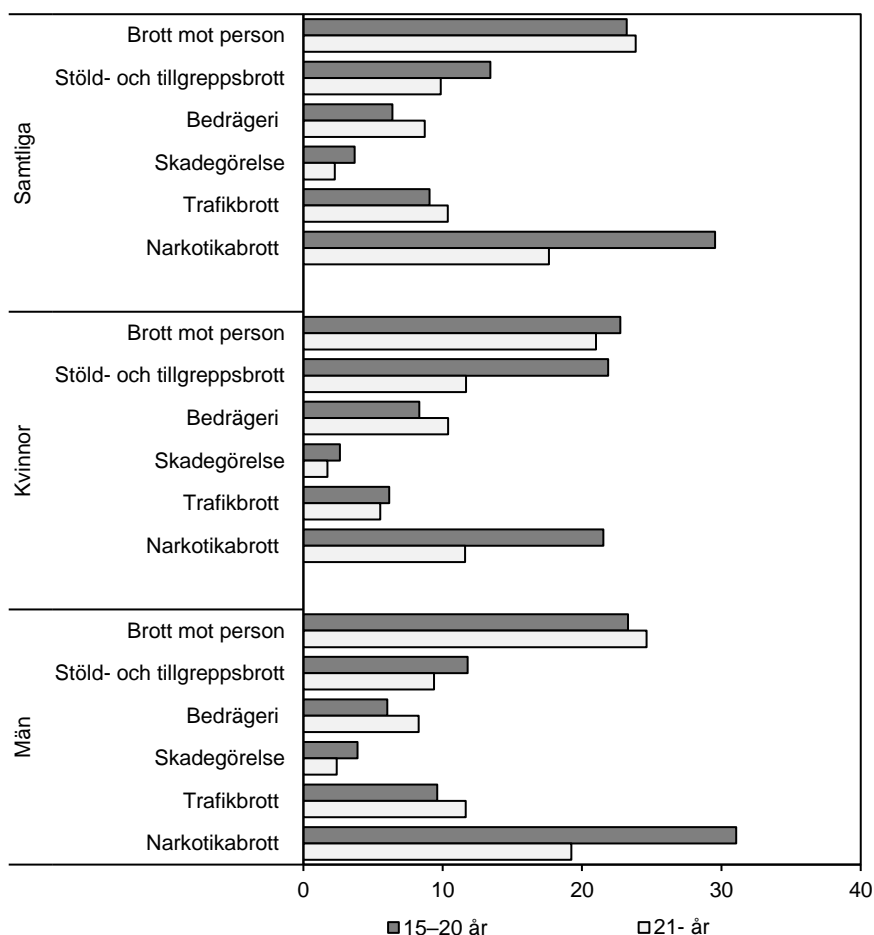
Figur 43. Andel brottsmisstankar som handlagts med ett lagföringsbeslut efter den misstänkta personens ålder, kvinnor och män, 2011–2020. Uppgifterna för åren 2013–2016 korrigerades 2018-06-14.

Kvinnor	15-20 år	40	Män	15-20 år	40
		-3 p.e.			-2 p.e.
	21- år	35		21- år	39
		-2 p.e.			-1 p.e.

Ålder och brottskategori

Av de handlagda brottsmisstankarna mot unga (15–20 år) avsåg de största andelarna 2020 narkotikabrott (30 %) och brott mot person (23 %). Även stöld- och tillgreppsbrott utgjorde en stor brottskategori (13 %). Mindre vanliga var trafikbrott (9 %), bedrägeribrott (6 %) och skadegörelsebrott (4 %). För den vuxna åldersgruppen var brott mot person den största brottskategorin, med 24 procent av de handlagda brottsmisstankarna. Narkotikabrott och stöld- och tillgreppsbrott var också vanliga (18 % respektive 10 %) även om andelarna inte var lika stora som för unga. Trafikbrott och bedrägeribrott utgjorde större andelar för vuxna än för unga misstänkta (10 % respektive 9 %).

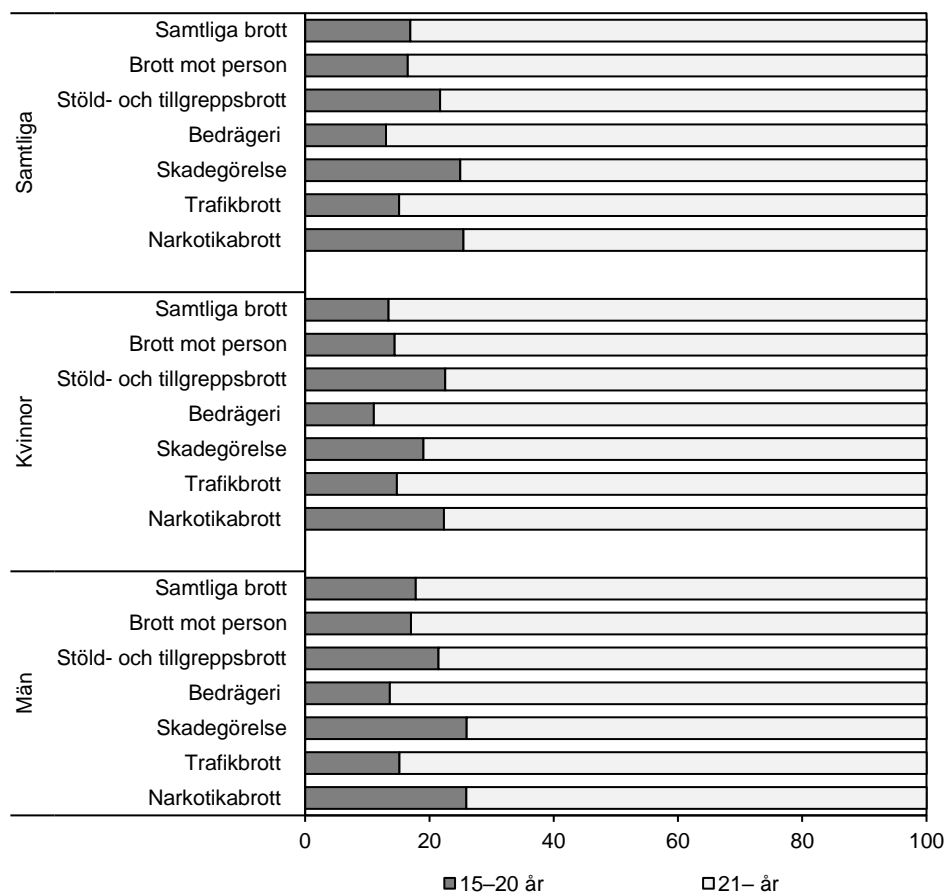
Brottsmisstankarna gällande män och pojkar 2020 följde i stort samma fördelning efter ålder och brottskategori som den för samtliga personer. Brottsmisstankarna mot kvinnor och flickor fördelade sig däremot något annorlunda; stöld- och tillgreppsbrott utgjorde en större andel både för unga kvinnor (22 %) och för vuxna kvinnor (12 %).



Figur 44. Procentuell fördelning av handlagda brottsmisstankar efter ålder, 2020.

Figur 45 visar åldersfördelningen för de handlagda brottsmisstankarna inom respektive brottskategori. Där framgår att majoriteten av de handlagda brottsmisstankarna 2020 i samtliga brottskategorier avsåg vuxna personer (21 år eller äldre).

Andelen brottsmisstankar som avsåg unga personer (15–20 år) varierade dock. Störst var andelarna för brottsmisstankar om narkotikabrott och skadegörelse, där 25 procent vardera gällde unga personer, följt av brottsmisstankar om stöld- och tillgreppsbrott, med 22 procent unga misstänkta. Andelen unga misstänkta var minst vid brottsmisstankar om bedrägeri och trafikbrott, med 13 respektive 15 procent. Detta mönster gällde också i stort för brottsmisstankar mot män och kvinnor 2020.



Figur 45. Åldersfördelning av de handlagda brottsmisstankarna efter brottskategori, 2020.

Regionala resultat¹³

Sedan den 1 januari 2015 är Polismyndigheten indelad i sju polisregioner i stället för som tidigare 21 länspolismyndigheter. Det innebär att statistiken över handlagda brottsmisstankar från och med 2015 utgår från polisregionerna. För mer information, se avsnittet Regional fördelning i kapitlet Statistikens innehåll.

År 2020 handlades 25 procent av hela landets brottsmisstankar i region Stockholm, och det är den region där flest brottsmisstankar handlades under året. Andra regioner där många brottsmisstankar handlades var regionerna Syd och Väst, med 19 respektive 17 procent av brottsmisstankarna. Mindre andelar handlades i regionerna Öst (11 %), Mitt (10 %), Nord (9 %) och Bergslagen (8 %). Fördelningen av brottsmisstankar gällande kvinnor respektive män var i stort densamma i samtliga regioner.

Observera att antalet handlagda brottsmisstankar i de olika regionerna påverkas av olika faktorer som kan variera mellan regionerna, till exempel urbaniseringsgrad, trafikflöden och knutpunkter för kommunikation, vilket inte minst påverkar vilken typ av brottsmisstankar som handläggs i de olika regionerna. Vidare kan en region ha funktioner med ett nationellt upptagningsområde, vilket innebär att regionen till viss del även handlägger misstankar om brott som begåtts i andra regioner.

Tabell 9. Antal handlagda brottsmisstankar efter handläggande region, 2020.

Region	Samtliga		Kvinnor		Män		Könsfördelning	
	Antal	Procent	Antal	Procent	Antal	Procent	Kvinnor	Män
Hela landet	620 000	100	125 000	100	494 000	100	20	80
Region Nord	55 600	9	11 600	9	43 800	9	21	79
Region Mitt	60 000	10	11 800	9	48 200	10	20	80
Region Stockholm	154 000	25	30 700	25	124 000	25	20	80
Region Öst	69 300	11	13 100	11	56 000	11	19	81
Region Väst	108 000	17	21 300	17	86 500	17	20	80
Region Syd	120 000	19	25 000	20	95 300	19	21	79
Region Bergslagen	52 500	8	11 500	9	41 100	8	22	78

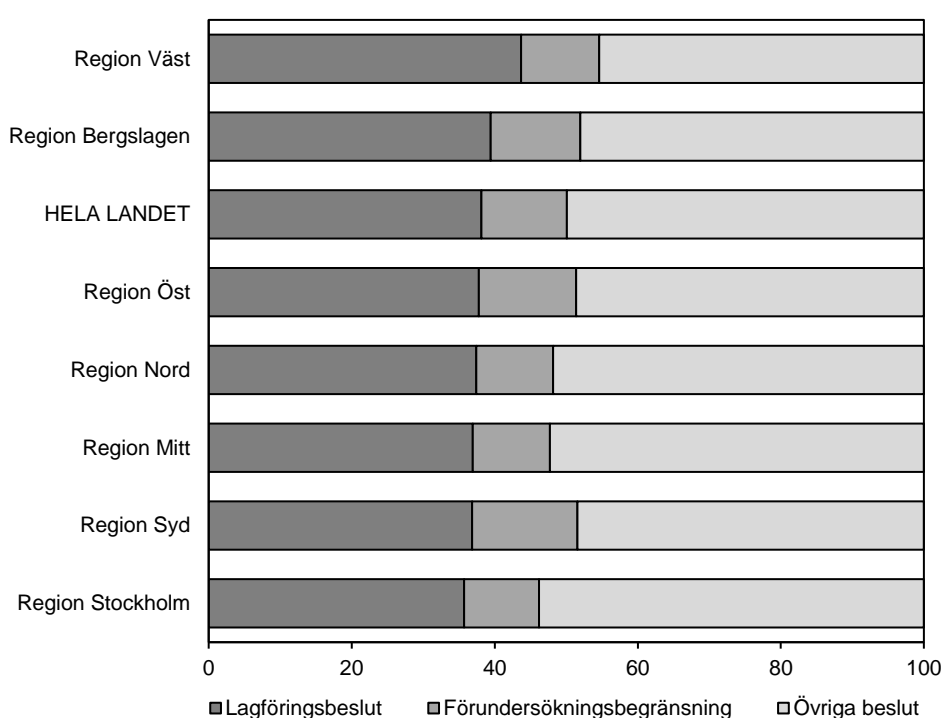
Typ av beslut i regionerna

Andelen handlagda brottsmisstankar som ledde till ett lagföringsbeslut 2020 var störst i region Väst (44 %) och minst i region Stockholm (36 %). Andelen lagföringsbeslut har minskat i alla regioner förutom i region Bergslagen där andelen har ökat med 1 procentenhet.

¹³ I text och tabeller är samtliga sifferuppgifter avrundade enligt principen om tre informationsgivande siffror. Exempelvis blir 148 784 handlagda brottsmisstankar 149 000, och 1 564 handlagda brottsmisstankar blir 1 560, medan 373 handlagda brottsmisstankar förblir 373. Procenttal i text och tabeller är avrundade till heltal, så till exempel 12,2 procent blir 12 procent och 10,6 procent blir 11 procent. Alla beräkningar samt uppgifter som utgör underlag till figurer baseras dock på ej avrundade tal. För exakta sifferuppgifter, se de grundtabeller som finns på statistiksidorna på www.bra.se.

Till följd av temporär rutin omfattar statistiken en sammanhållen brottsmisstanke som motsvarar cirka 250 brottsmisstankar i region Bergslagen, samt två sammanhållna brottsmisstankar som motsvarar cirka 5 810 brottsmisstankar i region Mitt.¹⁴ Om hänsyn tas till dessa ärenden skulle andelen brottsmisstankar som resulterat i ett lagföringsbeslut i regionerna Bergslagen och Mitt uppgå till 40 respektive 43 procent.

Andelen beslut om förundersökningsbegränsning låg på en relativt jämn nivå i regionerna, 10–15 procent. Jämfört med 2019 har andelen beslut om förundersökningsbegränsning ökat i alla regioner med 1–2 procentenheter. Andelen brottsmisstankar som handlagts med ett övrigt beslut har ökat i region Mitt. I region Nord, Syd och Bergslagen minskade andelen med 1–2 procentenheter jämfört med 2019, medan den var oförändrad i övriga regioner.



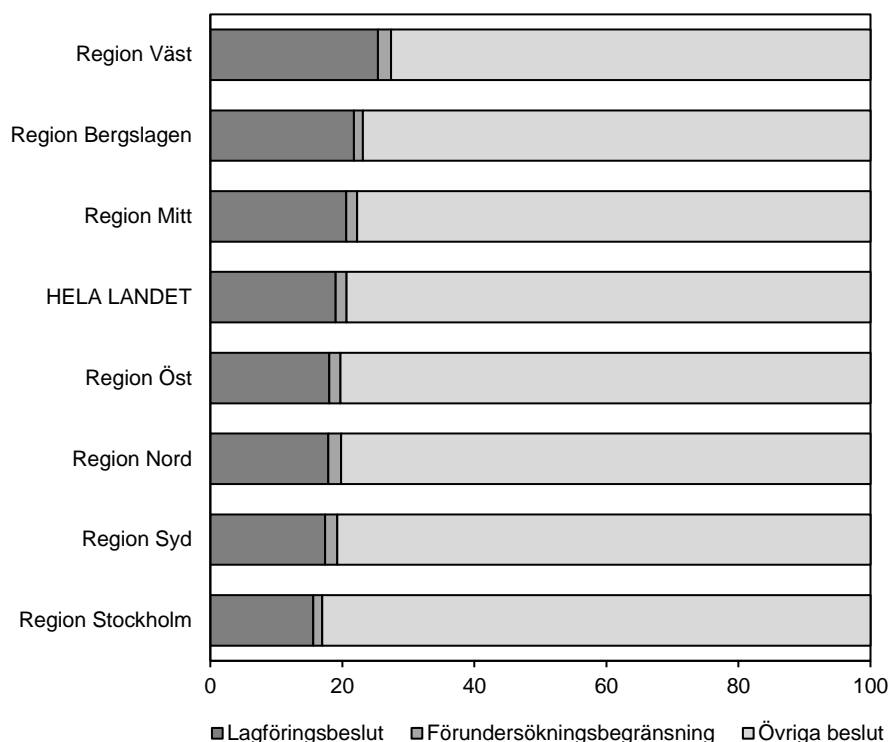
Figur 46. Fördelning av olika handläggningsbeslut efter region, 2020.

Brott mot liv och hälsa (3 kap. brottsbalken)

Andelen handlagda brottsmisstankar om brott mot liv och hälsa som resulterade i ett lagföringsbeslut 2020 var störst i region Väst med 25 procent. Övriga regioner hade 16–22 procent lagföringsbeslut. Andelen beslut om förundersökningsbegränsning på brottsmisstankar om brott mot liv och hälsa var 1–2 procent i samtliga regioner 2020. Jämfört med 2019 hade andelen lagföringsbeslut ökat i samtliga regioner (1–2 p.e.) förutom region Öst, Väst och Stockholm där andelen minskat eller varit oförändrad. Andelen beslut om förundersökningsbegränsning var i stort densamma i samtliga

¹⁴Rutinen innebär att stora antal brottsmisstankar i ett och samma ärende hanteras sammanhållet, genom att registrera endast 1 brottsmisstanke försedd med en antalssiffra. För mer information, se Jämförbarhet över tid.

regioner. Andelen övriga beslut minskade eller var oförändrad i alla regioner förutom region Öst, där den ökade med 2 procentenheter.

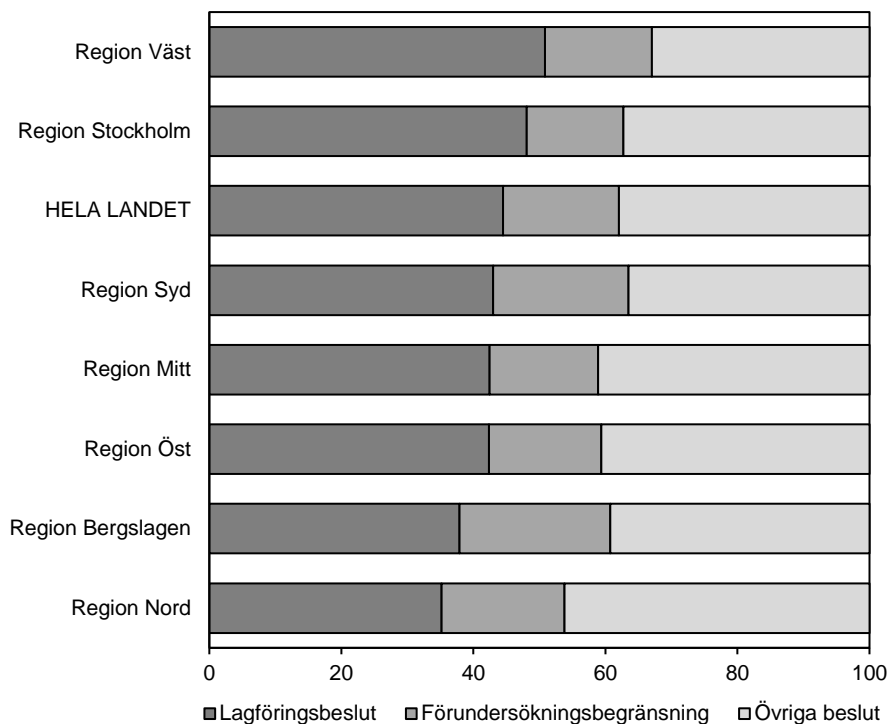


Figur 47. Fördelning av olika handläggningsbeslut på brottsmisstankar för brott mot liv och hälsa (3 kap. brottsbalken) efter region, 2020.

Stöld- och tillgreppsbrott (8 kap. brottsbalken)

Andelen handlagda brottsmisstankar om stöld- och tillgreppsbrott som lett till ett lagföringsbeslut var störst i region Väst, med 51 procent, medan andelen var lägst i region Nord med 35 procent. Andelen beslut om förundersökningsbegränsning var högst i region Syd och Bergslagen (20 % respektive 23 %) och lägst i region Stockholm (15 %). I övriga regioner var andelen beslut om förundersökningsbegränsning 16–19 procent.

Jämfört med 2019 var andelen lagföringsbeslut på brottsmisstankar om stöld- och tillgreppsbrott oförändrad i region Syd, medan den hade minskat i övriga regioner. Andelen beslut om förundersökningsbegränsning 2020 hade ökat i alla regioner förutom region Öst, där den minskat. Andelen övriga beslut var oförändrad eller hade ökat i alla regioner förutom region Syd, där den hade minskat med 2 procentenheter jämfört med 2019.



Figur 48. Fördelning av olika handläggningsbeslut på brottsmisstankar för stöld- och tillgreppsbrott (8 kap. brottsbalken) efter region, 2020.

Andel brottsmisstankar med lagföringsbeslut efter brottskategori

I tabell 9 redovisas andelen brottsmisstankar som resulterade i ett lagföringsbeslut 2020 i respektive region, totalt och indelat efter olika brottskategorier. Tabellen redovisar nivån för 2020 och utvecklingen i procentenheter jämfört med 2019. Observera att andelen för mindre regioner och mindre kategorier av brott kan variera från år till år. Andelen kan också påverkas av om vissa typer av ärenden handläggs i specifika regioner. Ovanligt stora ärenden med många brottsmisstankar kan också påverka andelen brottsmisstankar med lagföringsbeslut under specifika år, både uppåt och neråt, beroende på utfall. För mer information om kända stora ärenden, se Jämförbarhet över tid i kapitlet Beskrivning av statistiken.

Region Väst och Bergslagen hade störst andel lagföringsbeslut för brottsmisstankar om brott mot person 2020 (26 respektive 23 %), medan region Stockholm hade lägst andel med 17 procent. I de övriga regionerna var andelen lagföringsbeslut för brott mot person 18–19 procent. Jämfört med 2019 var andelen lagföringsbeslut för brott mot person oförändrad i samtliga regioner förutom i region Syd och Bergslagen där andelarna hade ökat med 2 respektive 1 procentenheter.

Region Väst hade också störst andel lagföringsbeslut för brottsmisstankar om stöld- och tillgreppsbrott (51 %), vilket var en minskning med 4 procentenheter jämfört med 2019. Region Nord och Bergslagen hade de lägsta andelarna lagföringsbeslut (35 respektive 38 %) bland regionerna, och det var också de regionerna som hade minskat mest, med 5 procentenheter vardera, jämfört med 2019. Övriga regioners

andelar minskade med 1–4 procentenheter, förutom i region Syd där andelen var oförändrad.

Andel lagföringsbeslut för brottsmisstankar om bedrägeribrott var störst i region Bergslagen (39 %), där andelen ökat med 5 procentenheter jämfört med 2019. Region Syd hade lägst andel (22 %), och den var 3 procentenheter lägre än 2019. Andelen lagföringsbeslut ökade även i region Väst (+3 p.e.), medan den minskade eller var oförändrad i övriga regioner. Regionerna Nord, Mitt och Stockholm hade förhållandevis stora minskningar, med 17, 28 respektive 17 procentenheter jämfört med föregående år.

Till följd av temporär rutin omfattar statistiken två sammanhållna brottsmisstankar om bedrägeribrott som tillsammans motsvarar cirka 5 810 brottsmisstankar i region Mitt.¹⁵ Om hänsyn tas till dessa brottsmisstankar skulle andelen lagföringsbeslut i region Mitt uppgå till 71 procent.

Region Väst var den region som hade störst andel lagföringsbeslut för brottsmisstankar om skadegörelse (33 %), trots en minskning med 7 procentenheter jämfört med 2019. Andelen brottsmisstankar som resulterade i ett lagföringsbeslut var lägst i region Mitt med 24 procent, och det var en minskning med 6 procentenheter jämfört med 2019. Även regionerna Mitt, Stockholm och Bergslagen minskade andelarna, med 2–6 procentenheter jämfört med föregående år.

Andelen lagföringsbeslut för brottsmisstankar om trafikbrott var högst i region Väst (70 %) och lägst i region Mitt (64 %). Jämfört med 2019 hade andelen minskat i alla regioner med 2–5 procentenheter, förutom i region Nord och Bergslagen där den var oförändrad.

Andelen lagföringsbeslut för brottsmisstankar om narkotikabrott var högst i region Väst med 54 procent. I övriga regioner varierade andelen 43–48 procent. Jämfört med 2019 har andelen minskat i alla regioner med 1–4 procentenheter.

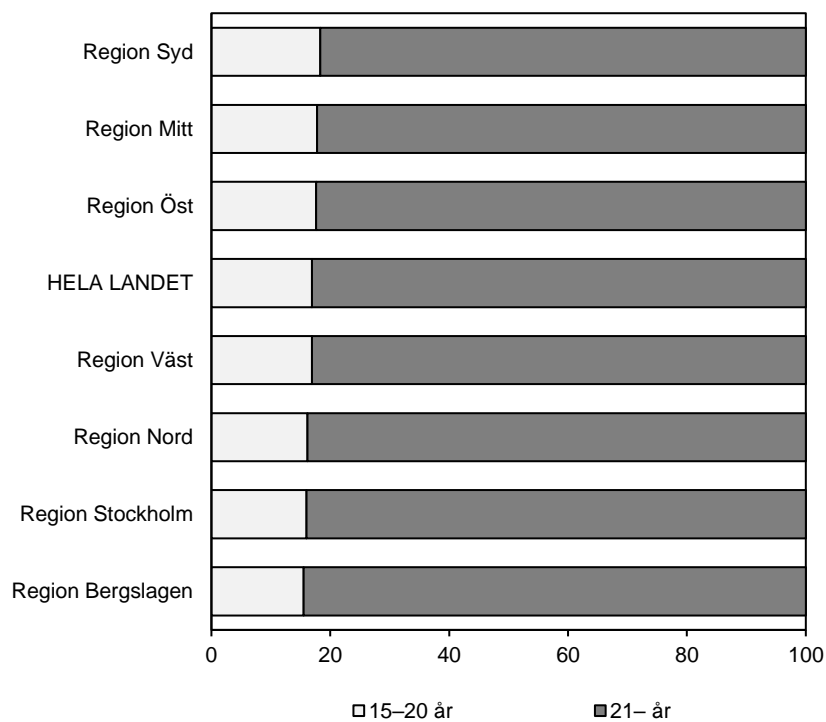
Tabell 10. Andel brottsmisstankar i olika brottskategorier som handlagts med ett lagföringsbeslut i de olika regionerna 2020 och utveckling i procentenheter sedan 2019.

Region	Region															
	Hela landet		Region Nord		Region Mitt		Region Stockholm		Region Öst		Region Väst		Region Syd		Region Bergslagen	
	%	Utv.	%	Utv.	%	Utv.	%	Utv.	%	Utv.	%	Utv.	%	Utv.	%	Utv.
Samtliga brott	38	-2	37	-1	37	-6	36	-1	38	-2	44	-2	37	-1	39	+1
Brott mot person	20	+1	18	±0	19	±0	17	±0	19	±0	26	±0	18	+2	23	+1
Stöld- och tillgreppsbrott	44	-3	35	-5	42	-3	48	-2	42	-1	51	-4	43	±0	38	-5
Bedrägeri	29	-9	28	-17	32	-28	25	-17	34	±0	36	+3	22	-3	39	+5
Skadegörelse	28	-1	31	+4	24	-6	26	-2	28	+1	33	-7	26	+6	27	-3
Trafikbrott	67	-2	69	±0	64	-5	66	-2	65	-2	70	-2	68	-2	66	±0
Narkotikabrott	47	-3	43	-4	48	-3	47	-1	45	-3	54	-2	46	-3	43	-4

¹⁵Rutinen innebär att stora antal brottsmisstankar i ett och samma ärende hanteras sammanhållet, genom att registrera endast 1 brottsmisstanke försedd med en antalsiffra. För mer information, se Jämförbarhet över tid.

Andel unga och vuxna i regionerna

Variationerna mellan regionerna vad gäller andelen handlagda brottsmisstankar mot unga (15–20 år) var små. Högst var andelen i region Syd och Mitt med 19 respektive 18 procent. I övriga regioner var andelen unga 16–17 procent.



Figur 49. Fördelning av de handlagda brottsmisstankarna gällande unga (15–20 år) och vuxna (21– år) i de olika regionerna, 2020.

Beskrivning av statistiken

Från och med 2017 redovisas ny statistik över handlagda brottsmisstankar. Den nya statistiken är en revidering av den tidigare statistiken över brottsdeltaganden som har ingått i statistiken över misstänkta personer. Revideringen utgör ett led i att målgruppsanpassa och kvalitetssäkra produkterna i kriminalstatistiken. För en beskrivning av likheter och skillnader mellan den tidigare och den nya statistiken, se bilaga Ny statistik över handlagda brottsmisstankar i Kvalitetsdeklarationen för handlagda brottsmisstankar.

Nedan följer en kortfattad beskrivning av statistiken. För en mer utförlig beskrivning, se statistikens kvalitetsdeklaration.

Statistikens ändamål

Statistiken över handlagda brottsmisstankar omfattar samtliga brottsmisstankar som registrerats hos polis, åklagare eller annan brottsutredande myndighet, och som handlagts under referensåret. I statistiken ingår brottsmisstankar som uppnått misstankegraden skäligen misstänkt och som avser personer som är straffmyndiga.

Syftet med statistiken är att redovisa nivån och strukturen för handlagda brottsmisstankar över tid, liksom mått på de handlagda brottsmisstankar som lett till lagföring. Statistiken är deskriptiv och ger inga djupgående förklaringar till de förändringar som skett under referensperioden.

Det primära ändamålet med statistiken är att tillhandahålla en övergripande bild av handläggningen av brottsmisstankarna inom rättsväsendet, som kan användas för insyn i, granskning av och uppföljning av de brottsutredande myndigheternas verksamheter samt som underlag för utredningsverksamhet och forskning.

Statistikens innehåll

I statistiken över handlagda brottsmisstankar redovisas de brottsmisstankar som handlagts av polis, åklagare eller annan utredande myndighet under referensåret. Att en brottsmisstanke har handlagts innebär att polis eller åklagare har fattat ett beslut på brottsmisstanken som innebär att handläggningen avslutats. Besluten kan indelas i tre övergripande kategorier (se nedan).

Brottsmisstankar redovisas i statistiken när misstankegraden är skälig misstänkt eller högre. Brottsmisstankar som rör icke straffmyndiga personer (under 15 år) redovisas dock inte i statistiken.

Statistiska mått

I statistiken över handlagda brottsmisstankar används *antal* och *andel* som mått.

Variabler

Statistiken över handlagda brottsmisstankar redovisas efter följande variabler:

- **Ålder:** Den misstänkta personens ålder vid brottstidpunkten.
- **Kön:** Den misstänkta personens juridiska kön.
- **Brottstyp:** Den typ av brott som brottsmisstanken avser.
- **Beslutstyp:** Den typ av beslut som fattats på brottsmisstanken.
- **Region:** Den region där den myndighet finns som fattat beslutet som avslutar handläggningen av brottsmisstanken. Indelningen följer Polismyndighetens och Åklagarmyndighetens regionala indelning.

Kategorisering av brott

Brottsredovisningen omfattar samma brottstyper som de anmälda brotten, handlagda brotten och misstänkta personerna. Kategoriseringen utgår från olika brottskoder (se avsnittet *Kategorisering av brott* i sammanfattningen av statistiken över anmälda brott).

Kategorisering av beslut på brottsmisstankar

De handlagda brottsmisstankarna kategoriseras efter vilken typ av beslut som fattats. Brottsmisstankarna redovisas i tre kategorier: brottsmisstankar med lagföringsbeslut, förundersökningsbegränsade brottsmisstankar och övriga handlagda brottsmisstankar.

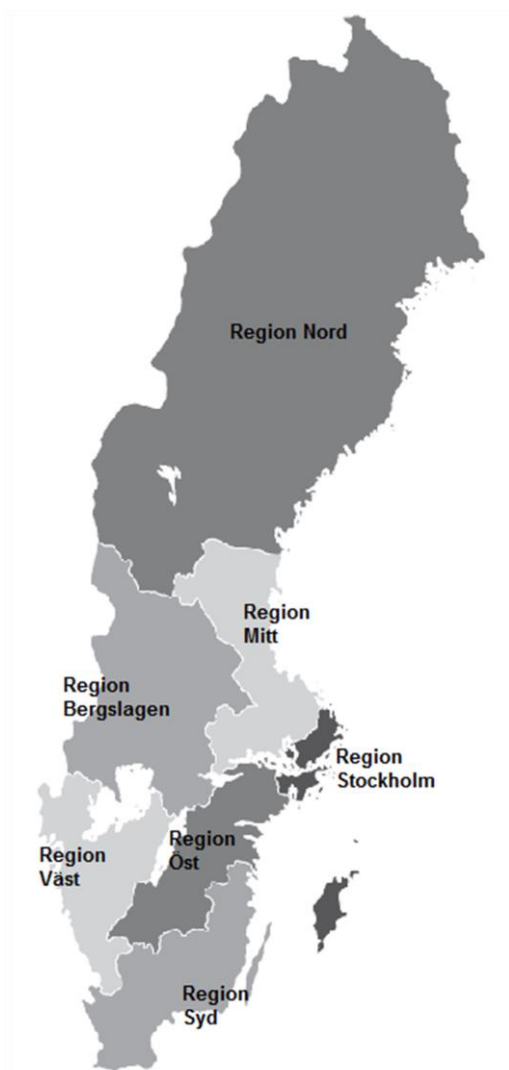
- **Brottsmisstankar med lagföringsbeslut** är brottsmisstankar där åklagare fattat beslut om att väcka åtal, utfärda strafföreläggande eller meddela åtalsunderlåtelse eller straffvarning.
- **Förundersökningsbegränsade brottsmisstankar** är handlagda brottsmisstankar där beslut har fattats om att begränsa brottsutredningen till de mest väsentliga delarna. Förundersökningsbegränsning innebär att någon förundersökning för brottsmisstanken inte behöver inledas eller att en inledd förundersökning får läggas ned. Beslut om förundersökningsbegränsning kan fattas om åklagare, eller i vissa fall polis, bedömer att det inte skulle få någon eller bara liten betydelse för straffet. Syftet med att förundersökningsbegränsa är att tillgängliga utredningsresurser ska kunna användas på ett för samhället så effektivt sätt som möjligt.
- **Övriga handlagda brottsmisstankar** avser brottsmisstankar där beslut fattats som avslutar handläggningen av en brottsmisstanke, men som inte är

ett lagföringsbeslut eller beslut om förundersökningsbegränsning. Här ingår exempelvis beslut som innebär att en utredning läggs ner eller att en förundersökning inte inleds. Sådana beslut kan fattas av olika skäl, till exempel för att gärningen inte faller under allmänt åtal, gärningspersonen är avliden eller att det inte går att bevisa att den misstänkte gjort sig skyldig till brott.

Att de övriga typerna av beslut inte särredovisas, utan redovisas sammantaget i en övrigt-kategori, beror på att en mer detaljerad indelning för dessa beslut inte kan göras med tillräcklig kvalitet. Skälet till detta är främst att beslutstyperna på den mest detaljerade nivån (motiveringsnivån) även omfattar odefinierade beslut (så kallade övrigt/annat-koder), som inte kan specificeras i statistiken. Tidigare studier har visat att ospecificerade beslut dessutom kan innehålla beslut som skulle kunna anges med en specificerad beslutskod, vilket innebär att resultatet av de enskilda beslutskoderna riskerar att bli missvisande till både nivå och fördelning. Detta innebär tolkningssvårigheter, i synnerhet om användningen av de odefinierade besluten förändras över tid eller varierar regionalt, när utvecklingen över tid studeras eller regioner jämförs.

Regional fördelning

Statistiken över handlagda brottsmisstankar redovisas för hela landet och per region. Redovisningen efter region är baserad på de utredande myndigheternas geografiska indelning, som infördes den 1 januari 2015 i samband med polisens nya organisation. Omorganisationen innebar att de tidigare 21 länspolismyndigheterna slogs ihop till en polismyndighet, indelad i sju regioner. Åklagarmyndigheten anpassade samtidigt sin organisation till motsvarande områden. I figur 50 redovisas de nya regionerna, de län som ingår i respektive region och medelfolkmängden för straffmyndiga personer i regionerna.



Region	Län	Befolkningsmängd 2020
Region Nord	Jämtland	899 000
	Norrbottn	
	Västerbotten	
	Västernorrland	
Region Mitt	Gävleborg	953 000
	Uppsala	
	Västmanland	
Region Stockholm	Stockholm	2 450 000
	Gotland	
Region Öst	Jönköping	1 130 000
	Södermanland	
	Östergötland	
Region Väst	Halland	2 070 000
	Västra Götaland	
Region Syd	Kalmar	2 000 000
	Blekinge	
	Kronoberg	
	Skåne	
Region Bergslagen	Dalarna	876 000
	Värmland	
	Örebro	

Figur 50. Regionindelning från och med 2015, med de län som ingår i respektive region, samt befolkningsmängden 2020.

Insamling och bearbetning

Statistiken över handlagda brottsmisstankar baseras på uppgifter från polis, åklagare och tull. Även uppgifter från Ekobrottsmyndigheten, Kustbevakningen och Skatteverket ligger till grund för statistiken.

De beslut som polisen fattar för att avsluta ett ärende registreras i det lokala ärendehanteringssystemet (RAR/PUST) och samlas sedan centralt. Även uppgifter från Kustbevakningen registreras i polisens system. Åklagaren registrerar uppgifter om brottsmisstankar i sitt ärendehanteringssystem (Cåbra). Där registreras också uppgifter från Ekobrottsmyndigheten och Skatteverket. Uppgifterna levereras direkt till Brå. Uppgifter från Tullverket skickas separat till Brå.

Hos Brå granskas och bearbetas uppgifterna innan de sammanställs till statistik. Bland annat sker validering mot XML-scheman redan vid inläsning av materialet i

Brås databas. Vidare genomförs en rad olika kontroller av de elektroniskt överförda transaktionerna. Bland annat kontrolleras att informationen är angiven med rätt format och att innehållet i övrigt är giltigt enligt gemensamma informationsstrukturer inom rättsväsendet och i övrigt är rimligt. Vidare kontrolleras att objekt logiskt följer verksamhetsflödena och att relationerna dem emellan är korrekta. Därutöver görs även antalskontroller av transaktionerna för att upptäcka om transaktioner saknas. Felaktigheter justeras, ibland genom kontakt med uppgiftslämnarna, och kontrollprogrammet körs om tills alla fel i materialet har rättats till. När materialet är färdigkontrollerat förs det över till statistikdatabasen för långtidslagring. En slutlig kontroll av konsistensen och rimligheten i statistiken görs dessutom efter att statistiktabellerna har framställts.

Jämförbarhet över tid

Vid tolkning av utvecklingen måste hänsyn tas till att antalet gärningspersoner som anträffas och identifieras av polisen och andra brottsutredande myndigheter kan förändras över tid, och därmed också antalet brottsmisstankar. Möjligheten att identifiera och knyta en gärningsperson till brottet varierar, bland annat beroende på brottstypen och på de brottsutredande myndigheternas prioriteringar.

Även enskilda händelser kan tillfälligt påverka statistiken under vissa år, vilket är viktigt att känna till vid jämförelser över tid. Det finns även andra faktorer som påverkar jämförbarheten och tolkningen av statistiken. Nedan följer kända fall av stora ärenden samt tekniska förändringar som är bra att känna till vid tolkningen av statistiken över handlagda brottsmisstankar.

Påverkan av stora ärenden

Enstaka ärenden som omfattar en stor mängd brottsmisstankar kan ge upphov till märkbara förändringar mellan olika år i statistiken över handlagda brottsmisstankar, i synnerhet när det gäller brottskategorier eller redovisningsområden där nivån vanligtvis är relativt låg.

Enstaka stora ärenden kan skapa problem vid jämförelser över tid och osäkerhet kring huruvida en förändring är generell eller inte. Stora ärenden är ovanliga, men bör beaktas vid tolkningen av statistiken. Med ett stort ärende avses här generellt sett ärenden som omfattar minst 100 brottsmisstankar av samma brottstyp och beslut som avslutar handläggningen.

Brå har endast möjlighet att identifiera stora ärenden i de fall brottsmisstankarna har registrerats under samma ärendenummer. Det kan dock förekomma att brottsmisstankar som ingår i samma ärende registreras under två eller flera ärendenummer, så att brottsmisstankarna sammantaget uppnår gränsen för ett stort ärende men inte var för sig.

Nedan följer en sammanställning av stora ärenden som har identifierats under de senaste två åren, i kronologiskt fallande ordning. Identifierade stora ärenden för

tidigare år finns dokumenterade i Kvalitetsdeklarationen om statistiken över handlagda brottsmisstankar, www.bra.se.

Sammanställning av stora ärenden som påverkar statistiken 2020						Påverkar resultat för brottstyp/brottskategori i		Påverkar resultat för samtliga brott i	
Antal	Brottstyp (Kategori)	Region	Beslutstyp	Ärendets effekt på lagföringsprocenten	Kön	Land	Regionen	Land	Regionen
1	Övrigt bedrägeri, ej mot äldre/funktionsnedsatt (9 kap. BrB)	Bergslagen	Lagföringsbeslut	Ökande	M	Ja/Nej	Ej aktuellt/Ja	Nej	Nej
3	Bidragsbrott mot Försäkringskassan (Bidragsbrottslagen)	Bergslagen	Lagföringsbeslut, övriga beslut	Minskande	M	Nej/Nej	Ej aktuellt/Ja	Nej	Nej
1	Överlåtelse av narkotika (Narkotikastrafflagen)	Bergslagen	Lagföringsbeslut	Ökande	M	Ja/Nej	Ja/Nej	Nej	Nej
1	Bedrägeri genom social manipulation (9 kap. BrB)	Mitt	Lagföringsbeslut	Ökande	M	Ja/Nej	Ej aktuellt/Ja	Nej	Nej
3	Bidragsbrott mot Försäkringskassan (Bidragsbrottslagen)	Mitt	Övriga beslut	Minskande	K & M	Nej/Nej	Ej aktuellt/Ja	Nej	Nej
1	Dataintrång (4 kap. BrB)	Nord	Övriga beslut	Minskande	K	Ja/Nej	Ej aktuellt/Nej	Nej	Nej
1	Artskyddsbrott (Miljöbalken)	Nord	Lagföringsbeslut	Ökande	M	Ja/Ja	Ej aktuellt/Ja	Nej	Nej
1	Dataintrång (4 kap. BrB)	Stockholm	Lagföringsbeslut	Ökande	M	Ja/Nej	Ej aktuellt/Ja	Nej	Nej
1	Sexuellt övergrepp mot flicka under 15 år (6 kap. BrB)	Stockholm	Lagföringsbeslut	Ökande	M	Ja/Ja	Ej aktuellt/Ja	Nej	Nej
1	Kortbedrägeri, med fysiskt kort, ej mot äldre/funktionsnedsatt (9 kap. BrB)	Stockholm	Lagföringsbeslut, övriga beslut	Ökande	M	Ja/Nej	Ej aktuellt/Ja	Nej	Nej
1	Hets mot folkgrupp (16 kap. BrB)	Stockholm	Lagföringsbeslut	Ökande	M	Ja/Ja	Ej aktuellt/Ja	Nej	Nej
4	Grovt skattebrott (Skattebrottslagen)	Stockholm	Lagföringsbeslut, förundersökningsbegränsning, övriga beslut	Ökande	M	Nej/Nej	Ej aktuellt/Ja	Nej	Nej
2	Bidragsbrott mot Försäkringskassan (Bidragsbrottslagen)	Stockholm	Lagföringsbeslut	Ökande	K	Nej/Nej	Ej aktuellt/Ja	Nej	Nej
1	Överträdelse av kontaktförbud utan elektronisk övervakning, mot kvinna 18 år eller äldre, är eller har varit närstående genom parrelation (Lagen om kontaktförbud)	Stockholm	Övriga beslut	Minskande	M	Ja/Nej	Ej aktuellt/Ja	Nej	Nej
1	Näringspenningtvätt (Lag om straff för penningtvättsbrott)	Stockholm	Lagföringsbeslut	Ökande	M	Ja/Nej	Ej aktuellt/Nej	Nej	Nej
2	Dataintrång (4 kap. BrB)	Syd	Förundersökningsbegränsning, övriga beslut	Minskande	K & M	Ja/Nej	Ej aktuellt/Ja	Nej	Nej
1	Ofredande, mot kvinna 18 år eller äldre, är eller har varit närstående genom parrelation (4 kap. BrB)	Syd	Övriga beslut	Minskande	M	Nej/Nej	Ja/Nej	Nej	Nej
1	Kortbedrägeri, med fysiskt kort, mot äldre/funktionsnedsatt (9 kap. BrB)	Syd	Lagföringsbeslut	Ökande	K	Ja/Nej	Ej aktuellt/Ja	Nej	Nej

Sammanställning av stora ärenden som påverkar statistiken 2020						Påverkar resultat för brottstyp/brottskategori i		Påverkar resultat för <i>samtliga</i> brott i	
Antal	Brottstyp (Kategori)	Region	Beslutstyp	Ärendets effekt på lagföringsprocenten	Kön	Land	Regionen	Land	Regionen
1	Övrigt bedrägeri, mot äldre/funktionsnedsatt (9 kap. BrB)	Syd	Lagföringsbeslut	Ökande	M	Ja/Nej	Ej aktuellt/Ja	Nej	Nej
1	Utpressning (9 kap. BrB)	Syd	Övriga beslut	Minskande	M	Ja/Nej	Ej aktuellt/Nej	Nej	Nej
1	Olovlig försäljning av alkohol (inkl. grov), olovligt innehav av alkohol (Alkohollagen)	Syd	Lagföringsbeslut	Ökande	K & M	Ja/Ja	Ej aktuellt/Ja	Nej	Nej
1	Bidragsbrott mot Försäkringskassan (Bidragsbrottslagen)	Syd	Lagföringsbeslut	Ökande	M	Nej/Nej	Ej aktuellt/Ja	Nej	Nej
1	Överträdelse av kontaktförbud, mot kvinna 18 år eller äldre, är eller har varit närstående genom parrelation (Lagen om kontaktförbud)	Syd	Övriga beslut	Minskande	M	Ja/Nej	Ej aktuellt/Ja	Nej	Nej
1	Övrigt bedrägeri, ej mot äldre/funktionsnedsatt (9 kap. BrB)	Väst	Lagföringsbeslut	Ökande	M	Ej aktuellt/Nej	Ej aktuellt/Ja	Nej	Nej
1	Grovt skattebrott (Skattebrottslagen)	Väst	Lagföringsbeslut	Ökande	M	Ja/Ja	Ej aktuellt/Ja	Nej	Nej
5	Bidragsbrott mot Försäkringskassan (Bidragsbrottslagen)	Väst	Övriga beslut	Minskande	K & M	Ja/Ja	Ej aktuellt/Ja	Nej	Nej
1	Dataintrång (4 kap. B rB)	Öst	Förundersökningsbegränsning	Minskande	K	Ja/Nej	Ej aktuellt/Ja	Nej	Nej
1	Ofredande, mot kvinna 18 år eller äldre, är eller har varit närstående genom parrelation (4 kap. BrB)	Öst	Övriga beslut	Minskande	M	Nej/Nej	Ja/Nej	Nej	Nej
1	Övrigt bedrägeri, mot äldre/funktionsnedsatt (9 kap. BrB)	Öst	Övriga beslut	Minskande	K	Ja/Nej	Ej aktuellt/Ja	Nej	Nej
1	Bedrägeribrott (9 kap. BrB)	Öst	Övriga beslut	Minskande	M	Ej aktuellt/Nej	Ej aktuellt/Ja	Nej	Nej
1	Trolöshet mot huvudman (10 kap. BrB)	Öst	Lagföringsbeslut	Ökande	K	Ja/Ja	Ej aktuellt/Ja	Nej	Nej
1	Överträdelse av kontaktförbud, mot kvinna 18 år eller äldre, är eller har varit närstående genom parrelation (Lagen om kontaktförbud)	Öst	Övriga beslut	Minskande	M	Ja/Ja	Ej aktuellt/Ja	Nej	Nej
1	Bidragsbrott mot Försäkringskassan (Bidragsbrottslagen)	Öst	Övriga beslut	Minskande	M	Nej/Nej	Ej aktuellt/Ja	Nej	Nej

Tekniska, metodmässiga och juridiska förändringar

Nedan följer en sammanställning av olika metodförändringar och systemtekniska och lagstiftningsmässiga förändringar sedan 2011, som i olika utsträckning har påverkat statistiken över handlagda brottsmisstankar. Förändringarna bör beaktas vid tolkning av statistiken. De är redovisade i kronologisk fallande ordning, med de senaste förändringarna först. Styckena är skrivna så att de kan läsas fristående, oberoende av varandra. Den som är intresserad av ett specifikt år kan gå direkt till

det relevanta stycket. Förändringar som inträffat innan 2011 finns dokumenterade i Kvalitetsdeklarationen över statistiken om handlagda brottsmisstankar.

- Under första kvartalet av 2020 började covid-19 spridas i Sverige och i världen. Pandemin påverkade samhället under resterande kalenderår 2020. Pandemin har, i olika skeden under året, inneburit att regler och rekommendationer om social distansering har införts, vilket har lett till minskad rörelse och aktivitet i samhället. Pandemin har även påverkat de brottsutredande myndigheternas verksamhet. Inom Polisen har bland annat utbildningar ställts in och trycket på viss verksamhet, exempelvis kommenderingar till fotbollsmatcher och andra evenemang har minskat. Det har frigjort resurser som tillfälligt har styrts om till yttre tjänst för ökad synlighet på gator och torg och till att utreda brott. Ett minskat resande har medfört att resurser från polisens gränskontrollverksamhet tillfälligt har styrts om till att utreda bedrägeribrott och brott i nära relationer. Även inom Åklagarmyndigheten har utbildningar ställts in, och huvudförhandlingar i domstolar har skjutits fram, vilket har bidragit till att åklagare i högre utsträckning har arbetat med att utreda äldre ärenden. De tillfälliga omfördelningarna av resurser till utredningsverksamheterna, till följd av pandemin, har troligtvis bidragit till att antalet misstänkta personer och misstänkta personer med lagföringsbeslut har ökat. Det gäller ökningarna inom kategorierna brott mot person, stöldbrott, bedrägeribrott, skadegörelser och narkotikabrott, under 2020. Pandemin har även inneburit att polisen kraftigt har minskat de generella nykterhetskontrollerna, med hänsyn till risken för smittspridning vid utandningstester, och har i huvudsak gjort kontroller endast i de fall där det redan finns en misstanke om att föraren kört berusad. Det har påverkat antalet personer misstänkta för rattfylleribrott under påverkan av alkohol, som har minskat 2020.
- Under februari 2020 driftsatte polisen JIF (juridisk informationsförsörjning). JIF infördes i polisens ärendehanteringssystem Durtvå. JIF har tagits fram inom ramen för det myndighetsgemensamma arbetet med rättsväsendets informationsförsörjning (RIF). Syftet med RIF är att genom en digitalt sammanlänkad rättskedja bland annat öka både effektiviteten och kvaliteten. I det arbetet är ett gemensamt system för den juridiska informationen en viktig del i kommunikationen mellan Polismyndigheten, Åklagarmyndigheten och övriga rättsvårdande myndigheter. Införandet av JIF i Durtvå föranledde ett nytt gränssnitt för registreringen av brott och innebär till viss del ett ändrat arbetssätt för användarna av Durtvå. Bland annat ska både lagrum och brottskod uppges för alla brott som läggs in i anmälningar och ärenden, medan polisen tidigare endast har angett brottskod. Det ändrade arbetssättet skulle kunna påverka registreringen av brott och i förlängningen statistiken över handlagda brott, och bör därför beaktas vid jämförelser som sträcker sig över tidpunkten för införandet. Brå har i interna analyser identifierat en förändrad registreringsätt gällande brottkoder för relationstyper för misshandel av

bekant i samband med införandet, som påverkat nivåerna och jämförbarheten över tid för just dessa brottstyper i statistiken. För att erhålla mer kunskap planerar för en djupare kvalitetsstudie av dessa brottskoder under 2021.

- År 2019 infördes nya definitioner av olika relationer vid brott mot person. Förändringen genomfördes för att uppfylla krav på uppgifter i den internationella, såväl som i den nationella statistikrapporteringen. Vid sidan av relationstypen obekant, införs tre nya relationsindelningar:
 - Är eller har varit närstående genom parrelation -Relation genom äktenskap, sambo, särbo eller flickvän/pojkvän.
 - Är eller har varit närstående genom släktskap/familj - Relation genom blodsband, adoption eller annat släktskap, exempelvis genom släktings parrelation.
 - Är eller har varit bekanta genom annan slags relation - Annan relation än närstående genom parrelation eller släktskap/familj.

Införandet av de nya relationsindelningarna innebär att statistiken över misshandel i nära relation från och med redovisningsåret 2019 inte är jämförbar med tidigare år.

- 2019 implementerades en temporär lösning för hantering av stora ärenden, som innebär att verksamheten får hantera stora antal brottsmisstankar sammanhållet, genom att registrera endast 1 brottsmisstanke försedd med en antalssiffra. Den temporära lösningen bygger på de situationer där verksamheten inte har något behov av att särredovisa brottsmisstankarna, t.ex. i fall av likartad brottslighet. Bakgrunden till hanteringen är tekniska begränsningar i verksamhetsstödsystem, samt hög arbetsbelastning, vid omfattande registrering av information till följd av stora ärenden.

Brå blir informerad om när lösningen tillämpas, och skattar effekterna av sammanhållningen på nivå och utveckling i statistiken, för att kunna tillgodose statistik användarnas behov av att tolka nivå och utveckling på ett adekvat sätt.

- År 2018 infördes Snabbare lagföring i ett par polisområden i Stockholmsregionen, för att utvidgas 2020. Snabbare lagföring är en ny arbetsmetod med syfte att effektivisera handläggningstider. De brott som omfattas av metoden är av enklare beskaffenhet med högst tre års fängelse, till exempel narkotikabrott, stöld och rattfylleri. Arbetsmetoden innebär att en polispatrull gör klart utredningen direkt när de ingripit mot en misstänkt person. Det leder till att den misstänkte personen redan på plats får böter eller en tid för huvudförhandling i tingsrätten. Snabbare lagföring syftar till att fler brott kan lagföras på kortare tid samt att tid kan frigöras till mer omfattande utredningar och annan verksamhet. Arbetsmetoden innebär också att enskilda brott i större utsträckning genererar ett eget ärende, i stället för att slås ihop med andra brott och utredningar, i och med den skyndsamma handläggningen.

- I och med revideringen av statistiken presenteras resultaten för de handlagda brottsmisstankarna i den textade sammanfattningen genomgående indelat efter kön. Den utökade redovisningen är ett led i Brås handlingsplan för jämställdhetsintegrering, där ett övergripande effektmål är att kunna ge målgrupperna en mer fullödig statistisk bild där skillnader och likheter beträffande delaktighet och utsatthet för brott mellan könen tydliggörs.
- År 2017 lanserades reviderad statistik över handlagda brottsmisstankar. Statistiken är årlig och finns framtagen från och med 2007, se bilaga Ny statistik över handlagda brottsmisstankar i Kvalitetsdeklarationen för handlagda brottsmisstankar.
- I samband med produktionen av den slutliga statistiken 2017 identifierades ett tekniskt fel som bedömdes ha påverkan på tidigare publicerad statistik över handlagda brottsmisstankar för 2013–2016. Felet har åtgärdats och ny korrigerad statistik över handlagda brottsmisstankar de för aktuella åren publicerades samtidigt med publiceringen av 2017 års statistik. I sak innebär felet att statistiken över handlagda brottsmisstankar har varit behäftad med ett bortfall. Totalt sett handlar det om ett mycket litet bortfall, omkring 0,0–0,8 procent av samtliga handlagda brottsmisstankar, och det bedöms överlag inte ha påverkat den redovisade utvecklingen av de handlagda brottsmisstankarna över tid. Bortfallet kan dock ha en något större betydelse sett till vissa enskilda brotts- och beslutstyper eller på regional nivå. För att ge möjligheter att bedöma hur det har påverkat statistiken har Brå därför tagit fram en särskild rapport som beskriver bortfallets storlek och karaktär och påverkan på statistiken avseende olika brotts- och beslutstyper med mera. I denna rapport redovisas skillnader mellan tidigare publicerad och nu korrigerad statistik för samtliga tre berörda produkter och år, se Korrigerad statistik 2013–2016.
- Den 1 januari 2015 bildades den nya Polismyndigheten, som är indelad i sju polisregioner. Regionerna ersätter de tidigare 21 länsmyndigheterna. Från och med 2015 redovisas statistiken uppdelad på de sju regionerna i stället för på län.
- I juni 2014 påbörjades utvecklingen av polisens ärendehanteringssystem Pust, och systemet stängdes helt för nyregistrering av brott den 3 juni 2014. Efter stängningen ska alla nya brott och brottsmisstankar registreras och hanteras i ärendehanteringssystemet RAR. En generell rekommendation är att iaktta en viss försiktighet vid analyser av utvecklingen av de brottstyper som hanterades i Pust under 2013–2014, nämligen ringa stöldbrott (snatteri), ringa narkotikabrott (eget bruk och innehav), brott mot knivlagen, sjöfylleri (inklusive grovt sjöfylleri) och trafikbrott som rattfylleribrott och olovlig körning.
- Den första januari 2013 fick polisen befogenhet att besluta om förundersök-

ningsbegränsning inom ramen för sitt förundersökningsledarskap. Det var tidigare enbart förbehållet åklagarna. Det främsta syftet med förundersökningsbegränsning är att skapa utrymme för att tillgängliga utredningsresurser ska kunna användas på ett för samhället så effektivt sätt som möjligt.

Förändringarna har medfört ett ökat antal förundersökningsbegränsade brottsmisstankar, och under dessa år har även andelen förundersökningsbegränsade brottsmisstankar av samtliga brottsmisstankar ökat. För en fördjupad analys, se Brås rapport 2015:17 Utvecklingen av förundersökningsbegränsning 2006–2014.

- I slutet av 2012 (RAR) och våren 2013 (Pust) infördes en ny beslutsstruktur i polisens ärendehanteringssystem. Den nya beslutsstrukturen erbjuder möjligheten att ange mer detaljerad information om skäl och motivering för utrednings- och lagföringsbeslut. Förändringen har haft en viss inverkan på statistiken över handlagda brottsmisstankar, framför allt i de fall där besluten har fattats av polisen. Försiktighet bör därför iakttas vid jämförelser av nivåerna före och efter införandet av den nya beslutsstrukturen.
- I februari 2013 driftsätte polisen ett nytt ärendehanteringssystem (Siebel-Pust), som ersatte polisens tidigare ärendehanteringssystem Pust. Det nya ärendehanteringssystemet hade vid driftsättningen brister, vilket inneburit att det använts i begränsad omfattning inom polismyndigheterna. Brå har samarbetat med polisen och Åklagarmyndigheten för att avhjälpa dessa brister. Större systemskiftet, såsom införandet av Pust, är svåra att överblicka. Det kan bland annat handla om tekniska faktorer, inläring hos användarna och förändrade arbetssätt. Bedömningen är att systemskiftet endast har medfört mindre effekter på statistiken. En generell rekommendation är dock att iakttä en ökad försiktighet vid analyser av utvecklingen av de brottstyper som har hanterats i Siebel-Pust, nämligen ringa stöldbrott (snatteri), ringa narkotikabrott (eget bruk och innehav), brott mot knivlagen, sjöfylleri (inklusive grovt sjöfylleri) och trafikbrott såsom rattfylleribrott och olovlig körning. Övriga brottstyper har fortsatt hanterats i en RIF-anpassad version av ärendehanteringssystemet RAR (se nedan).
- För att säkerställa att samtlig relevant information om redovisningsperioden inkommit görs uttaget av den slutliga statistiken normalt två månader efter årsskiftet. För den slutliga statistiken för 2012 kortades perioden ner till en månad. Orsaken var att polisen i februari 2013 införde anpassningar av sina ärendehanteringssystem (RAR och Pust) mot bakgrund av den utveckling som då skedde inom RIF (se även nedan), och det var då inte möjligt att utföra de tester som är nödvändiga för att säkerställa kvaliteten på informationsöverföringarna före publiceringen av den slutliga statistiken för 2012. Effekten av den kortare uppföljningsperioden på den slutliga statistiken beräknas vara ytterst marginell.

- År 2012 genomförde både Åklagarmyndigheten och polisen anpassningar av sina ärendehanteringssystem för att uppfylla de krav som ställs inom det myndighetsgemensamma projektet Rättsväsendets informationsförsörjning (RIF). Åklagarmyndigheten driftsätte sitt anpassade system i december, medan polisen successivt införde förändringarna hos de 21 polismyndigheterna under perioden september–december. Förändringarna innebär bland annat förbättrade möjligheter att spåra enskilda brott och brottsmisstankar samt en smidigare hantering av dessa hos Åklagarmyndigheten och polisen. En annan förändring är att grundinformation som anges vid registreringen av brott och brottsmisstankar har standardiserats.

Brå ansvarar för den officiella kriminalstatistiken och har till uppgift att förse rättsväsendets myndigheter, brottsförebyggande aktörer och övriga användare med statistik av god kvalitet som underlag för verksamhetsuppföljning, beslutsfattande, utredningsverksamhet och forskning.

Utifrån insamlade uppgifter från rättsväsendets administrativa system sammanställer och presenterar Brås enhet för rättsstatistik årligen cirka 1 100 tabeller på månads-, kvartals- och årsbasis inom områdena brott, personer lagförda för brott, kriminalvård och återfall i brott. Uppgifterna redovisas på såväl nationell som regional och lokal nivå.

Tabellerna publiceras på Brås webbplats, www.bra.se/statistik, tillsammans med tolkningsanvisningar, kommentarer och analyser.