

Statistik

Handlagda brottsmisstankar 2025

Slutlig statistik

Rapport 2026:14

Brottsförebyggande rådet (Brå) är en myndighet som verkar för att minska brottsligheten och öka tryggheten i samhället. Det gör vi genom att ta fram fakta och sprida kunskap om brottslighet, brottsbekämpning och brottsförebyggande arbete. Våra målgrupper är i första hand regeringen, rättsväsendets myndigheter och brottsförebyggande aktörer.

Publikationen finns som pdf på bra.se. På begäran kan Brå ta fram ett alternativt format. Frågor om alternativa format skickas till produktion@bra.se.

Vid citat eller användande av tabeller, figurer och diagram ska källan Brå anges. För att återge bilder, fotografier och illustrationer krävs upphovspersonens tillstånd.

urn:nbn:se:bra-1335

© Brottsförebyggande rådet 2026
Enheten för rättsstatistik

Produktion: Brottsförebyggande rådet, Box 1386, 111 93 Stockholm
Telefon 08-527 58 400, e-post registrator@bra.se, www.bra.se

Denna publikation kan laddas ner från Brås webbplats www.bra.se/publikationer

Innehållsförteckning

Sammanfattning	3
Huvudresultat för 2025	3
Samtliga handlagda brottsmisstankar	3
Inledning	5
Indelningar av de handlagda brottsmisstankarna	5
Tolkning av statistiken	6
Begrepp och definitioner	9
Resultat	10
Samtliga handlagda brottsmisstankar	10
Handlagda brottsmisstankar efter beslutstyp	11
Handlagda brottsmisstankar efter typ av brott	17
Beskrivning av statistiken	55
Statistikens ändamål	55
Statistikens innehåll	55
Insamling och bearbetning	57
Jämförbarhet över tid	58

Sammanfattning

Statistiken över handlagda brottsmisstankar omfattar samtliga brottsmisstankar mot straffmyndiga personer som registrerats som minst skäligen misstänkt för brott, och där handläggningen av brottsmisstanken avslutats under året. Statistiken är deskriptiv och ger inga djupgående förklaringar till de förändringar som skett under perioden.

Huvudresultat för 2025

I det här avsnittet ges en sammanfattning av huvudresultaten för samtliga handlagda brottsmisstankar, andelen handlagda brottsmisstankar som förundersökningsbegränsats samt andelen som resulterat i lagföringsbeslut.

Samtliga handlagda brottsmisstankar

2025 handlades totalt 585 372 brottsmisstankar. Det var 9 289 fler än 2024, vilket motsvarar en ökning med 2 procent. Sett i ett längre tidsperspektiv visar utvecklingen att det skett en kontinuerlig ökning av brottsmisstankar med totalt 15 procent jämfört med 2016.

Utvecklingen skiljer sig mellan olika brottskategorier. Brott mot person var den brottskategori som ökade mest i antal handlagda brottsmisstankar (+5 %) under 2025. Men även narkotikabrott och skadegörelsebrott ökade jämfört med föregående år. Samtidigt minskade stöld- och tillgrepsbrott, bedrägeribrott och trafikbrott.

Både kvinnor och mäns brottsmisstankar ökade 2025. I ett längre tidsperspektiv framträder dock en större relativ ökning för kvinnor. Sedan 2016 har antalet handlagda brottsmisstankar mot kvinnor ökat med 33 procent, medan motsvarande ökning för män uppgår till 12 procent. Majoriteten av brottsmisstankarna avser dock fortsatt män, som står för 79 procent av samtliga brottsmisstankar.

Förundersökningsbegränsade brottsmisstankar

2025 förundersökningsbegränsades 73 114 brottsmisstankar, vilket var en minskning med 6 procent jämfört med 2024. I ett längre tidsperspektiv visar utvecklingen dock att det skett en kontinuerlig ökning av förundersökningsbegränsade brottsmisstankar, med totalt 67 procent jämfört med 2016.¹ Andelen brottsmisstankar som förundersökningsbegränsades har därmed stigit från 9 procent till nuvarande 12 procent.

¹För mer information, se *Utvecklingen av förundersökningsbegränsning 2006–2015* (Brå 2015).

Av samtliga brottsmisstankar som förundersökningsbegränsades 2025 var narkotikabrott (18 %) och bedrägeribrott (16 %) de vanligaste brottskategorierna.

Brottsmisstankar med lagföringsbeslut

2025 handlades 201 904 brottsmisstankar med ett lagföringsbeslut, vilket var en ökning med 1 procent jämfört med 2024.

I ett längre tidsperspektiv har dock antalet lagföringsbeslut minskat, trots att det totala antalet handlagda brottsmisstankar har ökat. Jämfört med 2016 var antalet lagföringsbeslut 8 procent färre 2025, samtidigt som antalet handlagda brottsmisstankar var 15 procent fler. Andelen brottsmisstankar med lagföringsbeslut har därmed sjunkit från 43 procent till nuvarande 34 procent.

Av samtliga brottsmisstankar med lagföringsbeslut 2025 gällde flest brottskategorier narkotikabrott (24 %) och brott mot person (16 %).

Inledning

Statistiken över handlagda brottsmisstankar ger en översiktlig bild av handläggningen av brottsmisstankar hos de brottsutredande myndigheterna. En brottsmisstanke registreras vid misstanke om att en person deltagit i en brottslig gärning. I statistiken redovisas de brottsmisstankar där misstankegraden är skäligen misstänkt eller högre, och där åldern på den misstänkta personen som lägst är 15 år. Att brottsmisstanken handlagts betyder att den utredande myndigheten avslutat handläggningen genom ett lagföringsbeslut², ett beslut om förundersökningsbegränsning eller ett övrigt beslut som avslutat handläggningen. För en mer detaljerad beskrivning, se avsnittet *Statistikens innehåll*.

En person kan ha flera brottsmisstankar mot sig under perioden och varje brottsmisstanke redovisas i statistiken över handlagda brottsmisstankar. För en sammanställning av antalet unika personer som misstänkts för brott, se statistiken över *Misstänkta personer* på www.bra.se.

Indelningar av de handlagda brottsmisstankarna

De handlagda brottsmisstankar redovisas efter vilken typ av handlägningsbeslut som fattats, vilken kategori av brott brottsmisstanken gäller samt kön och ålder på personen som brottsmisstanken avsåg.

Brottsredovisningen görs i huvudsak efter de övergripande brottskategorierna:

- brott mot person (3–7 kap. BrB),
- stöld- och tillgreppsbrott (8 kap. BrB),
- bedrägeribrott (9 kap. BrB),
- skadegörelsebrott (12 kap. BrB),
- brott mot trafikbrottslagen
- brott mot narkotikastrafflagen

Redovisningen baseras på de brottskoder som registreras av polis och andra brottsutredande myndigheter. Brottskoderna är huvudsakligen i enlighet med den juridiska indelningen av brott i lagstiftningen, men är i vissa fall mer detaljerade än det

² Med lagförts menas att åtal väckts, strafföreläggande utfärdats eller åtalsunderlåtelse/straffvarning meddelats

lagrum som reglerar brottet.³ För en fullständig redovisning av samtliga brottstyper hänvisas till grundtabellerna på statistiksidorna på www.bra.se.

Tolkning av statistiken

I det här avsnittet redogörs för saker att tänka på vid tolkning av statistiken över handlagda brottsmisstankar.

Samtliga handlagda brottsmisstankar

Statistiken redovisar samtliga handlagda brottsmisstankar, det vill säga samtliga fall då en straffmyndig gärningsperson kunnat identifieras och bedömts vara som lägst skäligen misstänkt för brott av de brottsutredande myndigheterna. Statistiken omfattar de brottsmisstankar där det under redovisningsåret fattats beslut som avslutar handläggningen av brottsmisstanken.

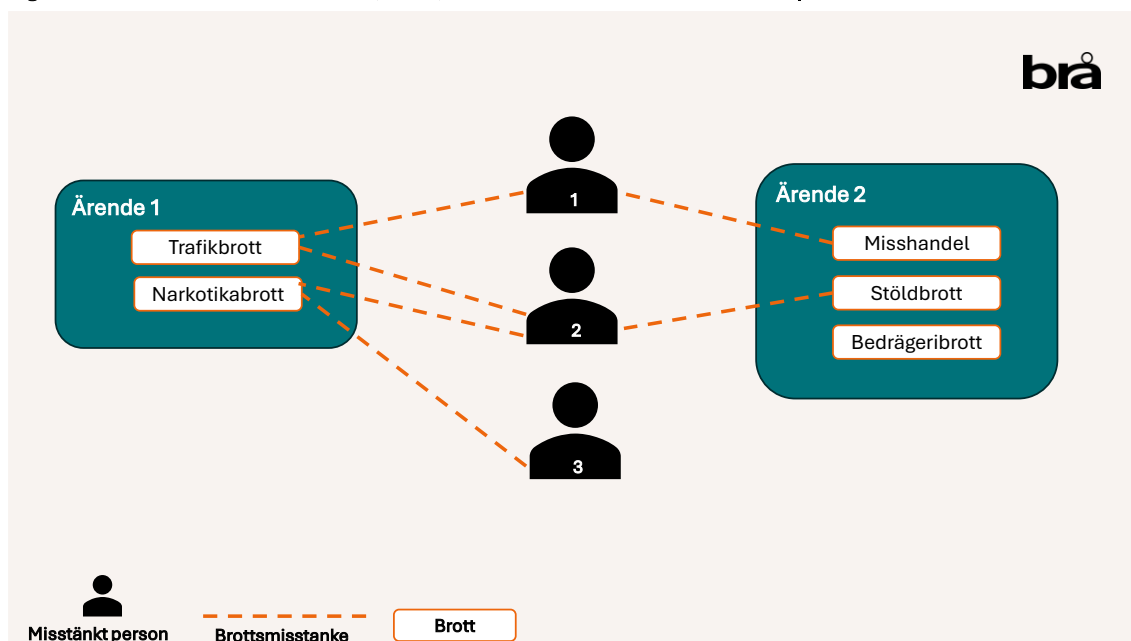
Redovisning av antal handlagda brottsmisstankar

En person kan vara misstänkt för flera brott under ett år, likaså kan flera personer vara misstänkta för samma brott. I statistiken över handlagda brottsmisstankar inkluderas varje unik koppling mellan ett brott och en skäligen misstänkt person. Figur 1 illustrerar förhållandet mellan ärende, brott, brottsmisstanke och misstänkt person, där det förekommer 3 personer som är misstänkta i 2 ärenden, omfattande 5 brott och 6 brottsmisstankar.

Statistik över antalet unika misstänkta personer finns i Brås statistik över [Misstänkta personer](#), och statistik över antalet handlagda brott med minst en misstänkt person finns i Brås statistik över [Handlagda brott](#).

³ Det gäller till exempel redovisningen av brottsmisstankar om misshandelsbrott, där brottskoderna bland annat ger information om den utsatta personens ålder och kön. I vissa andra fall är statistiken mindre detaljerad än lagstiftningen, vilket gäller för en stor del av brotten mot den specialstraffrättsliga lagstiftningen.

Figur 1. Förhållandet mellan ärende, brott, brottsmisstankar och misstänkta personer



Identifierade gärningspersoner

Statistiken redovisar de gärningspersoner som rättsväsendet kunnat identifiera och bedömt vara minst skäligen misstänkta för brott. För att en person misstänkt för brott ska kunna identifieras och registreras av utredande myndighet krävs därför ytterst att brottet både upptäcks och anmäls, vilket varierar mellan olika typer av brott. Även polisens och åklagarnas prioriteringar och arbetssätt kan variera, både mellan olika grupper av gärningspersoner, så väl som över tid. Därtill varierar andelen brottsmisstankar mellan olika typer av brott.

Benägenhet att anmäla brott kan bland annat påverkas av brottets allvarlighetsgrad eller i vilken utsträckning brottsoffer och gärningsperson känner varandra.

Möjligheten att upptäcka brott är lägre vid brott utan offer eller interaktion mellan offer och gärningsperson, exempelvis narkotikabrott och stöldbrott, jämfört med brott där det förekommer interaktion mellan offer och gärningsperson, till exempel vid misshandel

Eftersom upptäcktsrisken varierar beroende på brottstyp, varierar därmed även andelen brott där det finns en misstänkt person och en brottsmisstanke. Exempelvis är brottskategorin brott mot person en sådan kategori där det i högre grad än vid andra brott förekommer en misstänkt person. Det skapar fler brottsmisstankar i den här kategorin jämfört med andra kategorier.

Förutsättningarna för att lagföra brott

Förutsättningarna för att lagföra brott skiljer sig åt mellan olika brottstyper. Skillnader i andelen lagföringsbeslut mellan olika grupper, såsom unga respektive vuxna eller kvinnor respektive män, kan därför bero på skillnader i de olika gruppernas underliggande brottsstrukturer.

Förekomst av stora ärenden

Ibland förekommer det så kallade stora ärenden, det vill säga ärenden med många registrerade brott, som medför många brottsmisstankar. Det kan ge extremvärden som påverkar utvecklingen av antalet brottsmisstankar, och som också kan påverka hur andelarna fördelar sig över olika beslut för specifika år, regioner och brottstyper. För mer information om ärenden med många brottsmisstankar, se avsnittet *Jämförbarhet över tid* i kapitlet Beskrivning av statistiken.

Avrundade tal i rapporten

Procenttal i text och tabeller är i statistikrapporten avrundade till heltal. Det innebär exempelvis att 12,2 procent redovisas som 12 procent och 10,6 procent som 11 procent. Det innebär också att exempelvis en förändring på mindre än 0,5 procentenheter redovisas som ingen förändring. Alla beräkningar samt uppgifter som utgör underlag till figurer baseras dock på siffror som inte är avrundade. För exakta procentuppgifter, se de grundtabeller som finns på statistiksidorna på www.bra.se.

Begrepp och definitioner

I statistiken över handlagda brottsmisstankar används i huvudsak de begrepp som förklaras i det här kapitlet.

Brottsmisstanke är en persons deltagande i en brottslig gärning. Om en person är misstänkt för flera brott upprättas en brottsmisstanke för varje brott som personen är misstänkt för. Om flera personer är misstänkta för samma brott, upprättas en brottsmisstanke för varje misstänkt person. Till exempel: om tre personer är misstänkta för två brott ger det sex brottsmisstankar.

Skäligen misstänkt innebär att det måste föreligga konkreta, objektivt underbyggda omständigheter som med viss styrka talar för att personen i fråga har begått den gärning som misstanken avser.

Handlagda brottsmisstankar är brottsmisstankar där den utredande myndigheten fattat beslutet att avsluta brottsutredningen eller att inte inleda någon brottsutredning. Besluten indelas i kategorierna lagföringsbeslut, beslut om förundersökningsbegränsning och övriga beslut.

Lagföringsbeslut är de beslut där en åklagare beslutat om att väcka åtal, utfärda strafföreläggande eller meddela åtalsunderlåtelse eller straffvarning. I den här redovisningen ingår däremot inte ordningsbotsföreläggande eller utfärdande av företagsbot.

Förundersökningsbegränsning är beslut om att inte inleda en förundersökning eller att lägga ner pågående förundersökning för ett brott. Orsaken är ofta att en person är misstänkt för flera brott, och att polis eller åklagare bedömer att en fortsatt utredning av det aktuella brottet inte skulle få någon eller endast liten betydelse för en eventuell påföljd. Syftet med möjligheten till förundersökningsbegränsning är att skapa förutsättningar för att använda tillgängliga utredningsresurser på ett för samhället så effektivt sätt som möjligt.

Övriga beslut är beslut som avslutar handläggningen av en brottsmisstanke, utan att vara ett lagföringsbeslut eller beslut om förundersökningsbegränsning. De vanligaste besluten är att lägga ner eller att inte inleda en förundersökning, på grund av att spaningsuppslag saknas eller att något spaningsresultat inte uppnåtts.

Ålder avser den brottsmisstänkta's ålder vid tidpunkten för brottet.

Kön avser den brottsmisstänkta's juridiska kön.

För en mer detaljerad beskrivning av statistiken, se avsnittet Beskrivning av statistiken.

Resultat

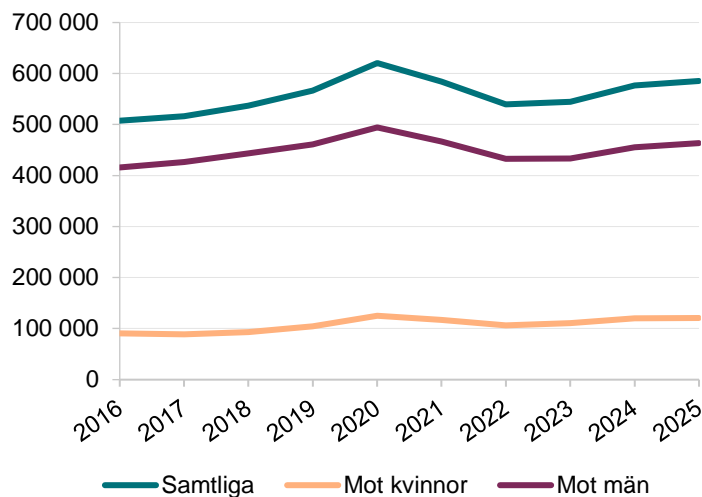
I den här statistikrapporten redovisas huvudresultaten från statistiken över handlagda brottsmisstankar 2025. Inledningsvis redovisas nivå och utveckling av de handlagda brottsmisstankarna. Statistiken redovisas efter typ av beslut som avslutar handläggningen, efter brottskategori och ett urval brottstyper, samt efter den misstänkta personens ålder och kön. Vid presentationen av resultatet för olika brottstyper redovisas även utvecklingen av andelen brottsmisstankar som lett till ett lagföringsbeslut av åklagare.

För regionala resultat, eller fler och mer detaljerade resultat, se de grundtabeller som finns på statistiksidorna på www.bra.se.

Samtliga handlagda brottsmisstankar

År 2025 handlades 585 372 brottsmisstankar. Jämfört med året innan var det en ökning med 9 289 brottsmisstankar (+2 %), och jämfört med för tio år sedan (2016) var det 78 314 fler brottsmisstankar (+15 %). Antalet brottsmisstankar mot kvinnor var 1 procent fler medan antalet misstänkta män var 2 procent fler än 2024. Jämfört med 2016 var antalet brottsmisstankar mot kvinnor 33 procent fler, medan brottsmisstankar mot män var 12 procent fler 2025.

Figur 2. Antal handlagda brottsmisstankar, 2016–2025.



Tabell 1 Antal brottsmisstankar 2025 och förändring jämfört med 2024.

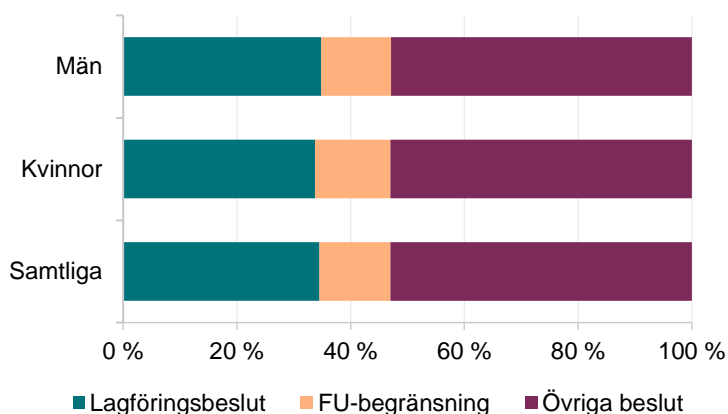
Kön	Antal 2025	Förändring i antal	Förändring i procent
Samtliga	585 372	+9 289	+2 %
Kvinnor	120 766	+612	+1 %

Handlagda brottsmisstankar efter beslutstyp

I statistiken redovisas brottsmisstankarna efter de beslut som avslutat handläggningen, vilket kan ses som ett utflöde från den brottsutredande processen. Besluten indelas i de tre övergripande grupperna: lagföringsbeslut, beslut om förundersökningsbegränsning och övriga beslut. Förutsättningarna för att utreda och lagföra brottsmisstankar skiljer sig åt mellan olika typer av brott, vilket ger utslag i form av variationer i statistiken. Vid tolkning av statistiken bör man även tänka på att brottsammansättningen skiljer sig åt mellan könen, vilket kan påverka vilka beslut som fattas för brottsmisstankarna mot kvinnor respektive mot män. När brottsmisstankarna delas upp på kvinnor och män är däremot fördelningen av beslutstyperna ungefär likadan.

Av samtliga brottsmisstankar 2025 var det 34 procent som ledde till ett lagföringsbeslut, 12 procent som förundersökningsbegränsades och 53 procent som handlades genom övriga beslut. Jämfört med föregående år var andelen lagföringsbeslut oförändrad medan förundersökningsbegränsningar minskade med 1 procentenheter och övriga beslut ökade med 1 procentenheter.

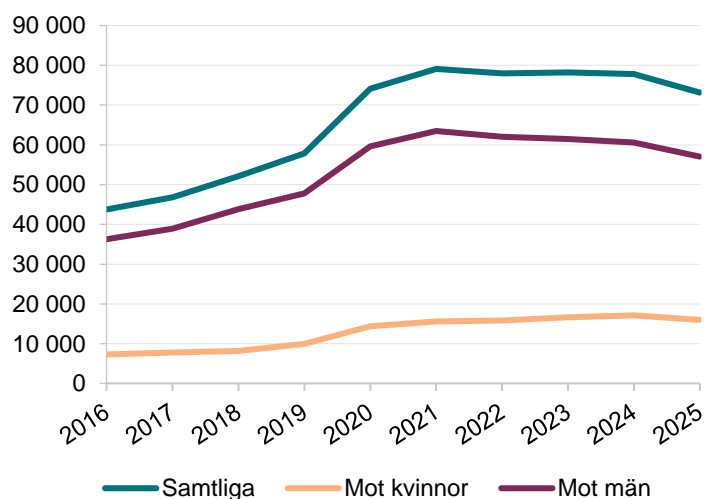
Figur 3. Procentuell fördelning av beslut på brottsmisstankar, 2025.



Förundersökningsbegränsade brottsmisstankar

År 2025 förundersökningsbegränsades 73 114 brottsmisstankar. Det var 4 713 färre brottsmisstankar (-6 %) jämfört med 2024. Mellan åren minskade förundersökningsbegränsade brottsmisstankar mot både kvinnor och män. Jämfört med 2016 var antalet förundersökningsbegränsade brottsmisstankar 67 procent fler. Andelen förundersökningsbegränsade brottsmisstankar har under perioden ökat från 9 procent 2016 till 12 procent 2025.

Figur 4. Antal brottsmisstankar som förundersökningsbegränsats, 2016–2025.



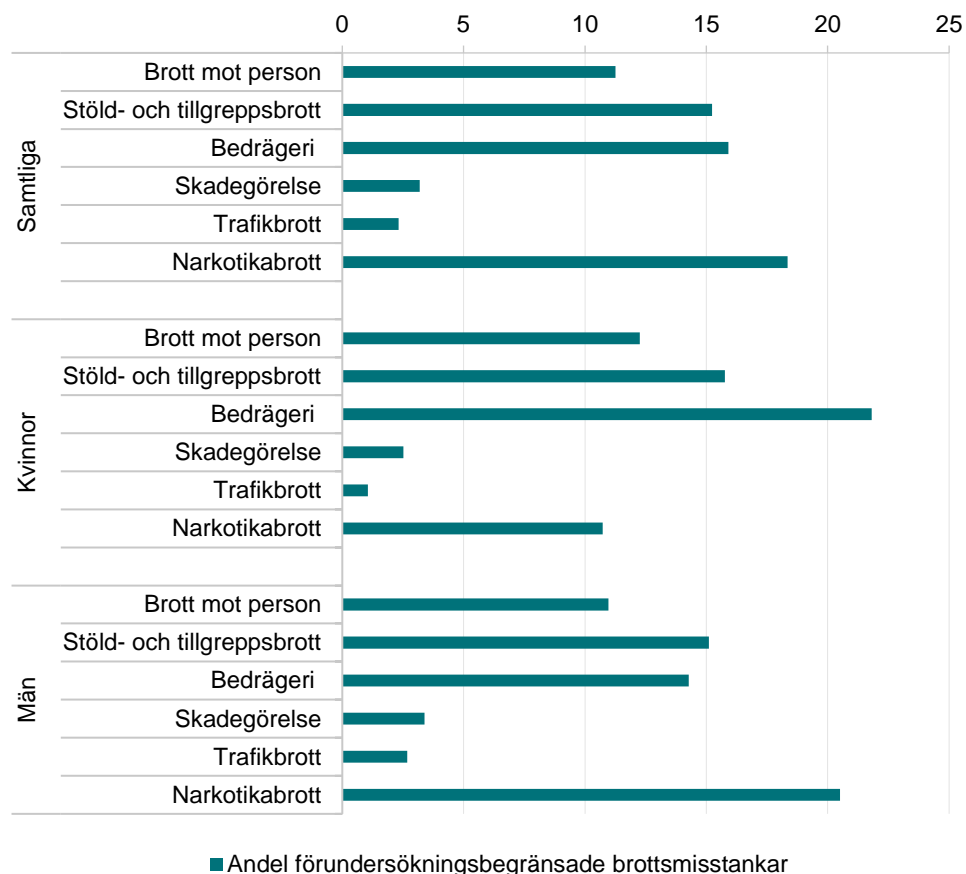
Tabell 2. Antal förundersökningsbegränsade brottsmisstankar 2025 och förändring jämfört med 2024.

Kön	Antal 2025	Förändring i antal	Förändring i procent
Samtliga	73 114	-4 713	-6 %
Kvinnor	15 982	-1 160	-7 %
Män	57 031	-3 567	-6 %

Förundersökningsbegränsade brottsmisstankar efter brottskategori

Av samtliga brottsmisstankar som förundersökningsbegränsades 2025 var narkotikabrott och bedrägeribrott de vanligaste brottskategorierna, med 18 respektive 16 procent. Ungefär samma mönster avspeglas i brottsmisstankarna mot män. Förundersökningsbegränsade brottsmisstankar mot kvinnor följde däremot en annan fördelning: där utgjorde bedrägeribrott (22 %) och stöld- och tillgreppsbrott (16 %) de största brottskategorierna.

Figur 5. Procentuell fördelning av brottsmisstankar som förundersökningsbegränsades 2025, efter kön och brottskategori.

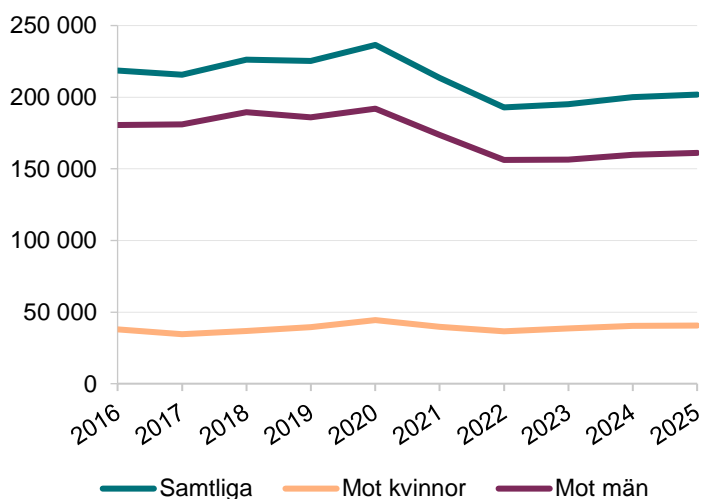


Brottsmisstankar med lagföringsbeslut

År 2025 handlades 201 904 brottsmisstankar med ett lagföringsbeslut. Det var 1 831 fler (+1 %) jämfört med 2024. För brottsmisstankar mot både kvinnor och män ökade antalet med 1 procent, jämfört med 2024.

Jämfört med 2016 var antalet brottsmisstankar med lagföringsbeslut totalt 8 procent färre. Även antalet brottsmisstankar med lagföringsbeslut mot män minskade, med 11 procent. För brottsmisstankar mot kvinnor ökade däremot antalet brottsmisstankar med lagföringsbeslut med 7 procent.

Figur 6. Antal brottsmisstankar med lagföringsbeslut, 2016–2025.



Tabell 3. Antal brottsmisstankar med lagföringsbeslut 2025 och förändring jämfört med 2024

Kön	Antal 2025	Förändring i antal	Förändring i procent
Samtliga	201 904	+1 831	+1 %
Kvinnor	40 736	+374	+1 %
Män	161 167	+1 460	+1 %

Typ av lagföringsbeslut

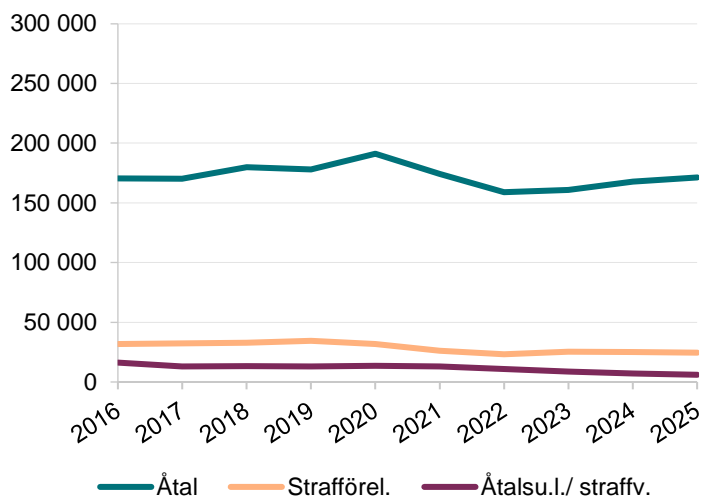
Av samtliga typer av lagföringsbeslut som fattades för brottsmisstankar 2025 var beslutet att väcka åtal det vanligaste. Åtalsbesluten stod för 85 procent av brottsmisstankarna med lagföringsbeslut, medan 12 procent avsåg strafförelägganden och 3 procent åtalsunderlåtelse eller straffvarningar.

Åtal väcktes för 171 343 brottsmisstankar, vilket var en ökning med 2 procent jämfört med 2024. Över en tioårsperiod, 2016–2025, var antalet brottsmisstankar för vilka åtal väckts oförändrat.

Strafföreläggande utfärdades för 24 495 brottsmisstankar 2025, vilket var 3 procent färre än 2024, och 23 procent färre än 2016.

Beslut om åtalsunderlåtelse eller straffvarning fattades för 6 066 brottsmisstankar 2025. Det var 15 procent färre än 2024, och 63 procent färre än 2016.

Figur 7. Antal brottsmisstankar där åtal väckts, strafföreläggande utfärdats och åtalsunderlåtelse eller straffvarning meddelats, 2016–2025.



Tabell 4. Antal brottsmisstankar där åtal väcktes, strafföreläggande utfärdades och åtalsunderlåtelse eller straffvarning meddelades 2025, och förändring jämfört med 2024.

Lagföringsbeslut	Antal 2025	Förändring i antal	Förändring i procent
Åtalsbeslut	171 343	+3 597	+2 %
Strafföreläggande	24 495	-693	-3 %
Åtalsunderlåtelse/straffvarning	6 066	-1 073	-15 %

Typer av lagföringsbeslut för kvinnor och för män

De olika typerna av lagföringsbeslut fördelar sig ganska lika för brottsmisstankarna mot kvinnor och män. Andelen åtalsbeslut var dock något lägre för kvinnor (83 %) än för män (85 %), medan andelen strafföreläggande var i princip densamma för kvinnor (13 %) som för män (12 %).

Tabell 5. Olika lagföringsbeslut på brottsmisstankar, efter kön på den misstänkta personen, 2025.

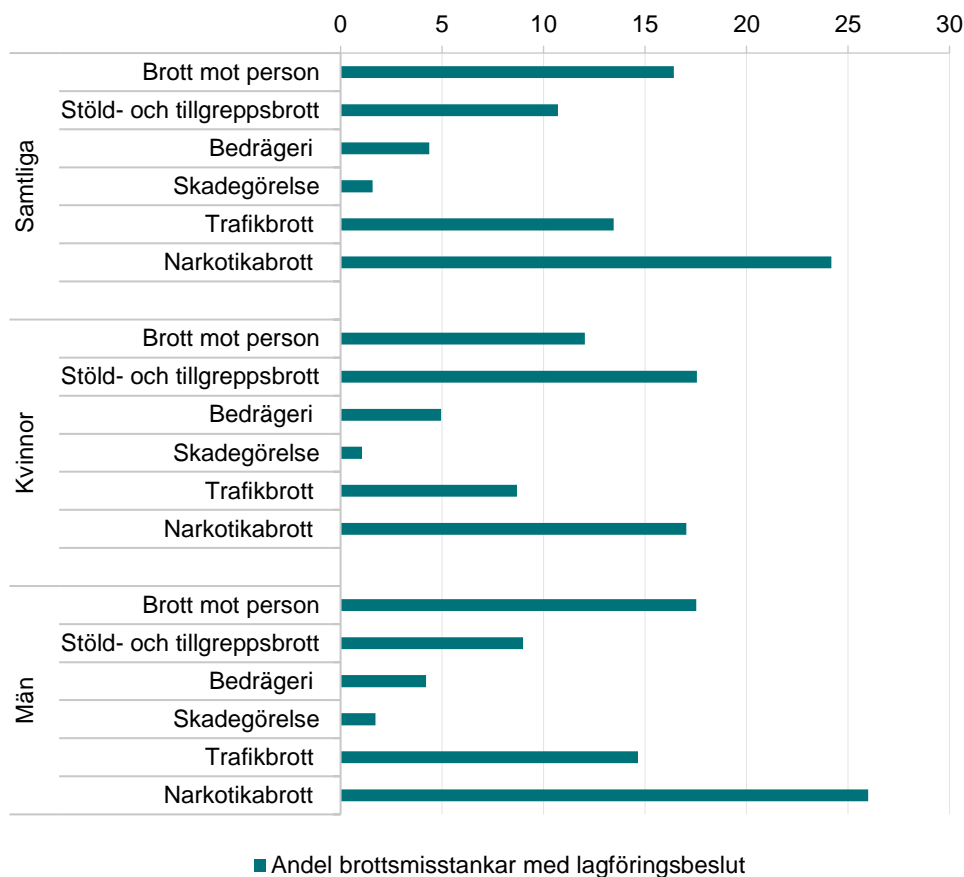
Lagföringsbeslut	Kvinnor antal	Kvinnor procent	Män antal	Män procent
Samtliga lagföringsbeslut	40 736	100 %	161 167	100 %
Åtalsbeslut	33 828	83 %	137 514	85 %
Strafföreläggande	5 349	13 %	19 146	12 %
Åtalsunderlåtelse/straffvarning	1 559	4 %	4 507	3 %

Brottsmisstankar med lagföringsbeslut efter brottskategori

Av samtliga brottsmisstankar med lagföringsbeslut 2025 gällde flest brottskategorin narkotikabrott (24 %) och brott mot person (16 %). Även trafikbrott (13 %) och

stöld- och tillgreppsbrott (11 %) hörde till de vanligare kategorierna. Ungefär samma mönster avspeglas i brottsmisstankarna mot män. Brottsmisstankar med lagföringsbeslut mot kvinnor avvek dock med avseende på vilken kategori som var vanligast: stöld- och tillgreppsbrott (+18 %).

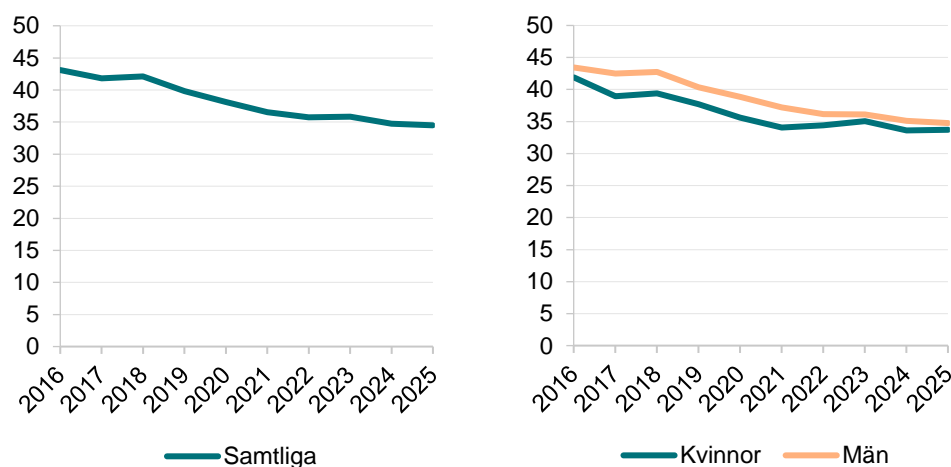
Figur 8. Procentuell fördelning av brottsmisstankar med lagföringsbeslut efter brottskategori, 2025.



Andel brottsmisstankar som handlagts med lagföringsbeslut

Andelen brottsmisstankar som handlades med ett lagföringsbeslut var 34 procent under 2025, vilket var oförändrat jämfört med 2024. Sett i ett längre perspektiv visar utvecklingen att det skett en kontinuerlig minskning av andelen brottsmisstankar med lagföringsbeslut, med totalt 9 procentenheter jämfört med 2016. En liknande utveckling kan ses för brottsmisstankar mot både kvinnor och män med en minskning med 8 respektive 9 procentenheter jämfört med 2016.

Figur 9. Andel brottsmisstankar med lagföringsbeslut, 2016–2025.



Tabell 6. Andel brottsmisstankar med lagföringsbeslut i procent, totalt och uppdelat på kvinnor och män, 2025, och förändring i procentenheter jämfört med 2024.

Lagföringsbeslut	Samtliga	Förändring	Kvinnor	Förändring	Män	Förändring
Andel lagföringsbeslut	34 %	±0	34 %	±0	35 %	±0

Handlagda brottsmisstankar efter typ av brott

Hur många brottsmisstankar som registreras för en viss brottskategori beror på en rad olika faktorer. I första hand beror det på antalet anmälda brott. Därtill varierar andelen brott för vilka det finns en misstänkt person mellan olika brottstyper, vilket påverkar antalet brottsmisstankar inom varje brottskategori.

Vid brott mot person, där gärningen innebär någon form av interaktion mellan gärningspersonen och offret, är det betydligt vanligare att det finns en misstänkt person än vid brott utan interaktion, såsom stöld- och tillgreppsbrott. Vid så kallade spanings- och kontrollbrott, såsom narkotikabrott eller rattfylleri, finns det oftast en misstänkt person vid anmälningsupptagningen. För mer information om antal och andel handlagda brott med en misstänkt person, se statistiken över [Handlagda brott](#).

Här presenteras nivå och utveckling för de handlagda brottsmisstankarna redovisade efter brottskategorier, samt efter några av de mer allvarliga och i statistiksammanhang mest efterfrågade brottstyperna i respektive kategori.

Brottsmisstankar efter brottskategori

Flest handlagda brottsmisstankar gällde brott mot person, vilka utgjorde 27 procent av samtliga handlagda brottsmisstankar 2025. Relativt stor andel var även brottsmisstankar om narkotikabrott (21 %), medan brottsmisstankar om

stöld- och tillgreppsbrott (8 %), trafikbrott (7 %), bedrägeribrott (7 %) och skadegörelsebrott (2 %) stod för mindre andelar av de handlagda brottsmisstankarna. Ungefär samma mönster avspeglas i brottsmisstankarna mot både kvinnor och män.

Jämfört med 2016 har brottsmisstankarnas fördelning mellan brottskategorierna förändrats något 2025. Andelarna för brott mot person och narkotikabrott har ökat (+2 % respektive +4 %) jämfört med 2016.

Tabell 7. Antal handlagda brottsmisstankar 2025, efter kategori av brott.

Brottskategori	Samtliga antal	Samtliga procent	Kvinnor antal	Kvinnor procent	Män antal	Män procent
Samtliga brott	585 372	100 %	120 766	100 %	463 446	100 %
Brott mot person	159 632	27 %	29 702	25 %	129 829	28 %
Stöld- och tillgreppsbrott	47 123	8 %	13 074	11 %	34 019	7 %
Bedrägeri	39 625	7 %	10 477	9 %	29 135	6 %
Skadegörelse	12 029	2 %	2 020	2 %	10 004	2 %
Trafikbrott	42 800	7 %	5 541	5 %	37 248	8 %
Narkotikabrott	123 175	21 %	17 754	15 %	105 169	23 %

Av de handlagda brottsmisstankarna 2025 gällde majoriteten brottsmisstankar mot män, både totalt sett och inom de olika brottskategorierna. För de brottsmisstankar som avsåg kvinnor 2025 var andelen högre inom kategorierna stöld- och tillgreppsbrott och bedrägeribrott än för övriga kategorier.

Tabell 8. Könsfördelning för de handlagda brottsmisstankarna 2025, efter brottskategori.

Brottskategori	Andel kvinnor	Andel män
Samtliga brott	21	79
Brott mot person	19	81
Stöld- och tillgreppsbrott	28	72
Bedrägeri	26	74
Skadegörelse	17	83
Trafikbrott	13	87
Narkotikabrott	14	85

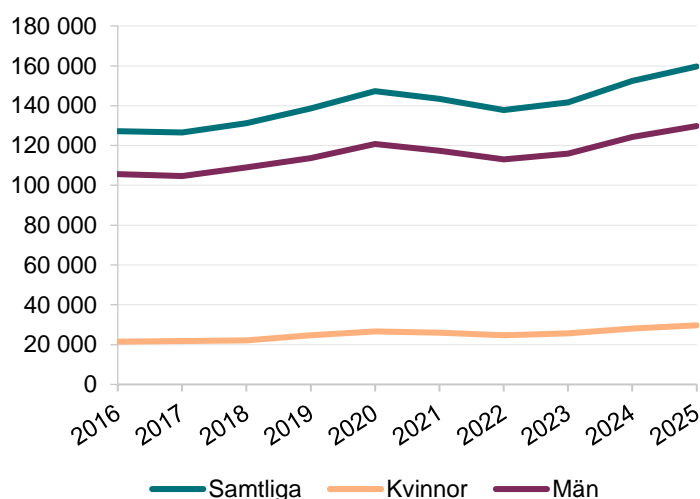
Brott mot person

Med brott mot person avses brott som regleras i 3–7 kap. brottsbalken. Av samtliga brottsmisstankor om brott mot person 2025 var brottsmisstankor om misshandel vanligast (38 %). För de brottsmisstankor om brott mot person som avsåg kvinnor utgjorde misshandel 43 procent, och motsvarande andel för män var 37 procent.

År 2025 handlades totalt 159 632 brottsmisstankor om brott mot person. Det är en ökning med 7 181 brottsmisstankor (+5 %) jämfört med 2024. Ökningen gällde för både brottsmisstankor mot kvinnor (+6 %) och män (+4 %).

Jämfört med 2016 var antalet handlagda brottsmisstankor om brott mot person 26 procent fler. De handlagda brottsmisstankarna mot kvinnor var 39 procent fler än 2016, och brottsmisstankarna mot män var 23 procent fler. De handlagda brottsmisstankarna mot både kvinnor och män ökade fram till 2020. Därefter minskade brottsmisstankarna fram till år 2022 för att därefter öka igen.

Figur 10. Antalet handlagda brottsmisstankor om brott mot person 2016–2025.



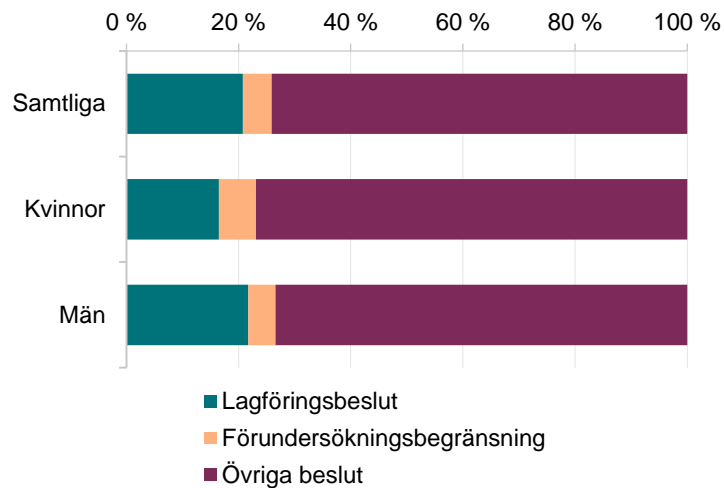
Tabell 9. Antalet handlagda brottsmisstankor om brott mot person 2025 och förändring jämfört med 2024.

Kön	Antal 2025	Förändring i antal	Förändring i procent
Samtliga	159 632	+7 181	+5 %
Kvinnor	29 702	+1 681	+6 %
Män	129 829	+5 490	+4 %

En femtedel (21 %) av samtliga handlagda brottsmisstankor om brott mot person 2025 resulterade i ett lagföringsbeslut. Merparten (74 %) avslutades med övriga beslut och resterande brottsmisstankor förundersökningsbegränsades (5 %). Fördelningen var

likartad för kvinnor och män, även om lagföringsbeslut i något mindre utsträckning fattades för brottsmisstankar mot kvinnor än mot män (17 % respektive 22 %). För brottsmisstankar mot kvinnor fattades i stället en större andel beslut om förundersökningsbegränsningar samt övriga beslut.

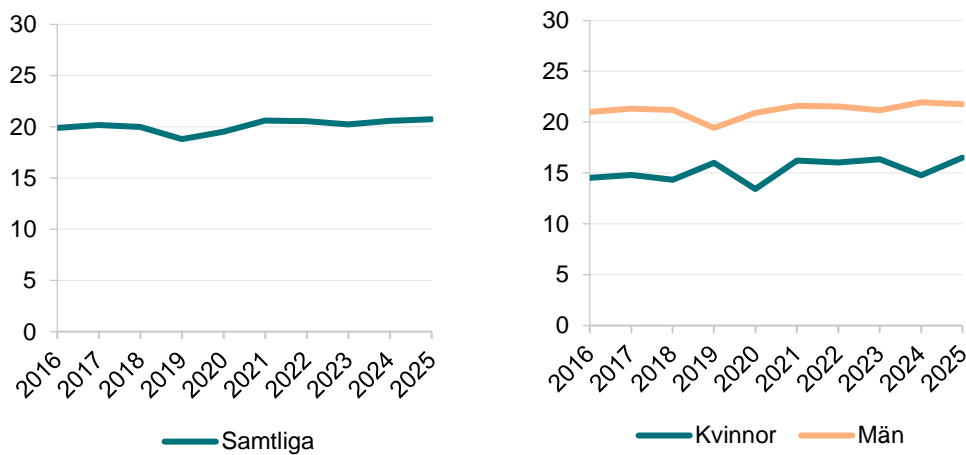
Figur 11. Fördelning av beslut på brottsmisstankar om brott mot person, 2025.



Andelen brottsmisstankar om brott mot person där handläggningen resulterade i ett lagföringsbeslut var oförändrad 2025 jämfört med året innan. Andelen lagföringsbeslut mot kvinnor ökade dock med 2 procentenheter, medan andelen mot män var oförändrad, jämfört med 2024.

Jämfört med 2016 var andelen lagföringsbeslut 1 procentenhet högre. Andelen lagföringsbeslut mot kvinnor ökade med 2 procentenheter och mot män med 1 procentenhet, jämfört med 2016.

Figur 12. Andel brottsmisstankar om brott mot person, som handlagts med ett lagföringsbeslut, 2016–2025



Tabell 10. Andel brottsmisstankar om brott mot person med lagföringsbeslut i procent 2025 och förändring mot 2024 i procentenheter, totalt och för kvinnor och män.

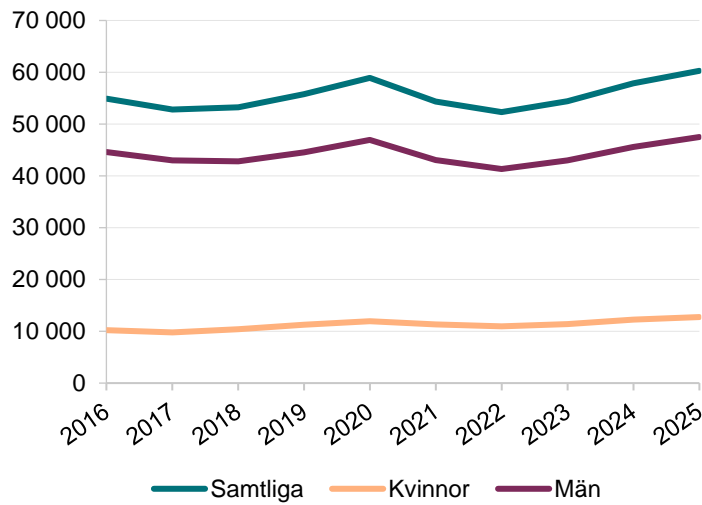
Lagföringsbeslut	Samtliga	Förändring	Kvinnor	Förändring	Män	Förändring
Andel lagföringsbeslut	21 %	±0	17 %	+2	22 %	±0

Misshandel

Under 2025 handlades 60 285 brottsmisstankar om misshandel, vilket var 2 425 fler (+4 %) än 2024. Ökningen gällde för både brottsmisstankar mot kvinnor (+4 %) och mot män (+4 %).

Jämfört med 2016 var de handlagda brottsmisstankarna om misshandel 10 procent fler. Ökningen gällde för både brottsmisstankar mot kvinnor (+24 %) och mot män (+6 %).

Figur 13. Antal handlagda brottsmisstankar om misshandel, 2016–2025.

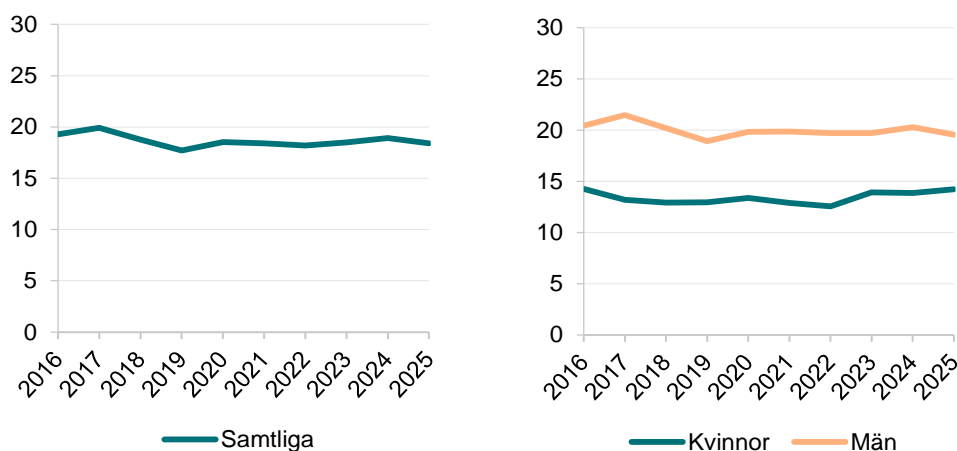


Tabell 11. Antal handlagda brottsmisstankar om misshandel 2025 och förändring jämfört med 2024.

Kön	Antal 2025	Förändring i antal	Förändring i procent
Samtliga	60 285	+2 425	+4 %
Kvinnor	12 756	+498	+4 %
Män	47 501	+1 923	+4 %

Andelen handlagda brottsmisstankar om misshandel som resulterade i ett lagföringsbeslut 2025 var 18 procent, vilket var en oförändrad andel jämfört med 2024. Jämfört med 2016 var andelen 1 procentenhet lägre. Andelen lagföringsbeslut mot kvinnor var oförändrad, medan lagföringsbeslut mot män minskade med 1 procentenhet, jämfört med 2016.

Figur 14. Andel brottsmisstankar om misshandel som handlagts med lagföringsbeslut, 2016–2025.



Tabell 12. Andel brottsmisstankar om misshandel med lagföringsbeslut i procent 2025 och förändring mot 2024 i procentenheter, totalt och för kvinnor och män.

Lagföringsbeslut	Samtliga	Förändring	Kvinnor	Förändring	Män	Förändring
Andel lagföringsbeslut	18 %	±0	14 %	±0	20 %	-1

Misshandel mot vuxna och barn

Av samtliga brottsmisstankar om misshandel 2025 avsåg 41 procent misshandel mot kvinnor (18 år eller äldre) och 34 procent misshandel mot män (18 år eller äldre). Resterande brottsmisstankar (23 %) avsåg misshandel mot barn (under 18 år), varav 10 procent mot flickor och 13 procent mot pojkar. Fördelningen skiljer sig åt beroende på den misstänkta personens kön.

Av brottsmisstankarna mot kvinnliga gärningspersoner avsåg den största andelen misshandel mot vuxna män (37 %), och något mindre andelar avsåg misshandel mot barn (33 %) och vuxna kvinnor (27 %). För brottsmisstankarna mot manliga gärningspersoner var den största andelen misshandel mot vuxna kvinnor (45 %). Något mindre andelar var misshandel mot vuxna män (34 %) och mot barn (20 %).

Tabell 13. Antal brottsmisstankar om misshandel mot vuxen (18 år eller äldre) och mot barn (0–17 år), efter kön, 2025.

Brottstyp	Samtliga antal	Samtliga procent	Kvinnor antal	Kvinnor procent	Män antal	Män procent
Misshandel totalt	60 285	100 %	12 756	100 %	47 501	100 %
Mot vuxen (18 år eller äldre)	45 535	76 %	8 189	64 %	37 333	79 %
mot kvinna	24 773	41 %	3 491	27 %	21 271	45 %
mot man	20 762	34 %	4 698	37 %	16 062	34 %
Mot barn (0–17 år)	13 781	23 %	4 208	33 %	9 567	20 %

mot flicka	5 790	10 %	2 445	19 %	3 341	7 %
mot pojke	7 991	13 %	1 763	14 %	6 226	13 %

För samtliga brottsmisstankar om misshandel mot kvinnor ledde 17 procent till ett lagföringsbeslut, medan brottsmisstankar om misshandel mot män var 20 procent. Jämfört med 2024 var andelen lagföringsbeslut oförändrad för brottsmisstankar om misshandel både mot en kvinna och mot en man.

Tabell 14. Andel av brottsmisstankar om misshandel mot kvinnor och mot män (18 år eller äldre) som resulterat i ett lagföringsbeslut i procent 2025, och förändring jämfört med 2024 i procentenheter.

Misshandel mot	Totalt andel	Totalt utveckling	Kvinnor andel	Kvinnor utveckling	Män andel	Män utveckling
Kvinna	17 %	-1	16 %	±0	17 %	-1
Man	20 %	±0	12 %	±0	22 %	±0

Grov fridskränkning och grov kvinnofridskränkning

Grov fridskränkning och grov kvinnofridskränkning omfattar flera olika typer av brott, såsom misshandel, olaga hot och hemfridsbrott, som var och ett ingår i en upprepad kränkning av en närstående eller tidigare närstående person. För grov kvinnofridskränkning gäller att brotten begås av en man mot en kvinna som han är eller har varit gift med eller som han bor eller har bott tillsammans med under äktenskapsliknande förhållanden.

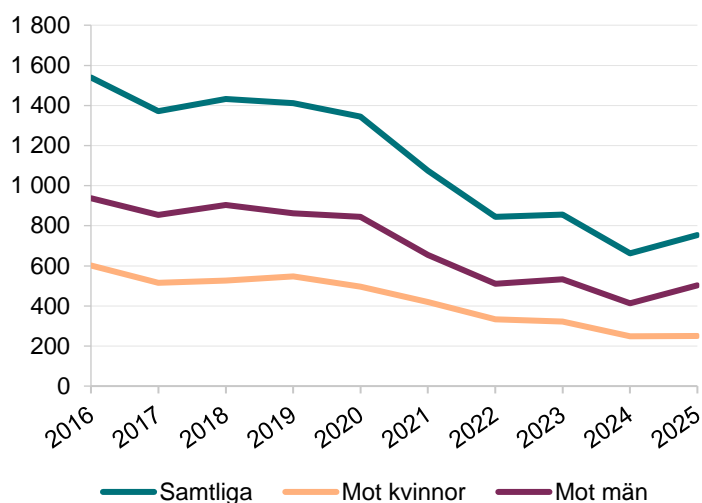
Utvecklingen av handlagda brottsmisstankar om grov fridskränkning och grov kvinnofridskränkning⁴ har påverkats av förändringar i polisens och åklagarnas hantering och registreringsrutiner vid anmälan, på så sätt att de underliggande brotten mer sällan numer registreras som grov fridskränkning eller grov kvinnofridskränkning. Överflyttningen av registrering av fridskränkning och kvinnofridskränkning till de underliggande brotten har medfört en minskning av antalet handlagda brottsmisstankar om grov fridskränkning och grov kvinnofridskränkning, samtidigt som andelen brottsmisstankar som handlagts med ett lagföringsbeslut har ökat.

Grov fridskränkning

År 2025 handlades 754 brottsmisstankar om grov fridskränkning, vilket var 91 brottsmisstankar fler (+14 %) än 2024. Jämfört med 2016 var antalet brottsmisstankar 51 procent färre, som uppdelat på kvinnor och män minskade med 58 respektive 46 procent.

⁴ För mer information, se publikationen *Grov kvinnofridskränkning: Brottsens hantering och utveckling i rättskedjan 1998–2017* (Brå 2020:8).

Figur 15. Antal handlagda brottsmisstankar om grov fridskränkning, 2016–2025.

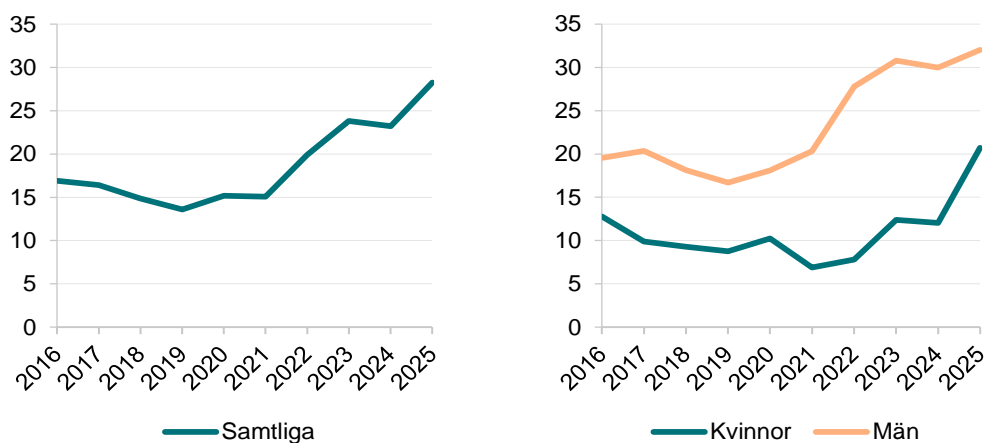


Tabell 15. Antal handlagda brottsmisstankar om grov fridskränkning 2025 och förändring jämfört med 2024.

Kön	Antal 2025	Förändring i antal	Förändring i procent
Samtliga	754	+91	+14 %
Kvinnor	251	+2	+1 %
Män	503	+89	+21 %

Av de handlagda brottsmisstankarna om grov fridskränkning var det 28 procent som resulterade i ett lagföringsbeslut 2025, vilket var en ökning med 5 procentenhet jämfört med 2024. Jämfört med 2016 var andelen lagföringsbeslut om grov fridskränkning 11 procentenheter högre. För brottsmisstankar mot kvinnor var andelen lagförda brottsmisstankar 8 procentenheter högre än 2016, medan den var 12 procentenheter högre för brottsmisstankar mot män.

Figur 16. Andel brottsmisstankar om grov fridskränkning som handlagts med ett lagföringsbeslut, 2016–2025.



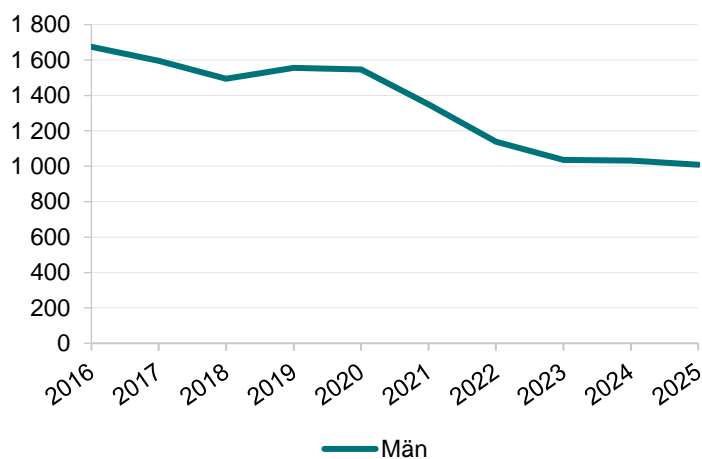
Tabell 16. Andel brottsmisstankar grov fridskränkning med lagföringsbeslut i procent 2025 och förändring jämfört med 2024 i procentenheter, totalt och för kvinnor och män.

Lagföringsbeslut	Samtliga	Förändring	Kvinnor	Förändring	Män	Förändring
Andel lagföringsbeslut	28 %	+5	21 %	+9	32 %	+2

Grov kvinnofridskränkning

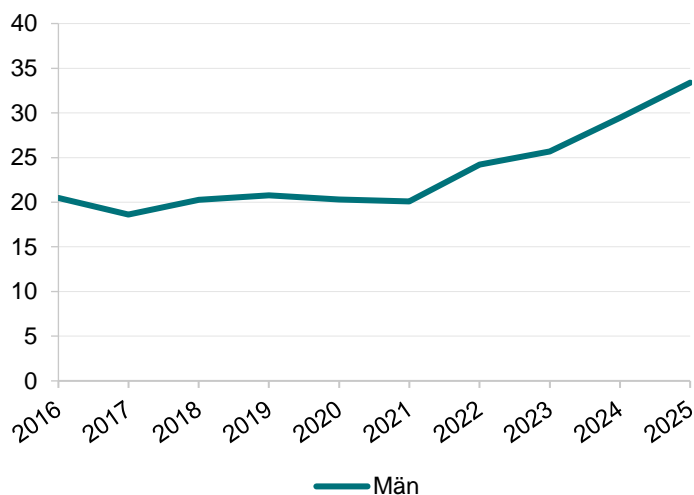
År 2025 handlades 1 010 brottsmisstankar om grov kvinnofridskränkning, vilket var en minskning med 2 procent jämfört med 2024. Jämfört med 2016 var antalet handlagda brottsmisstankar om grov kvinnofridskränkning 40 procent färre.

Figur 17. Antal handlagda brottsmisstankar om grov kvinnofridskränkning, 2016–2025.



Andelen brottsmisstankar om grov kvinnofridskränkning som ledde till ett lagföringsbeslut var 33 procent 2025, vilket var en ökning med 4 procentenheter jämfört med 2024. Jämfört med 2015 var andelen 13 procentenheter högre.

Figur 18. Andel brottsmisstankar om grov kvinnofridskränkning som handlagts med ett lagföringsbeslut, 2016–2025.

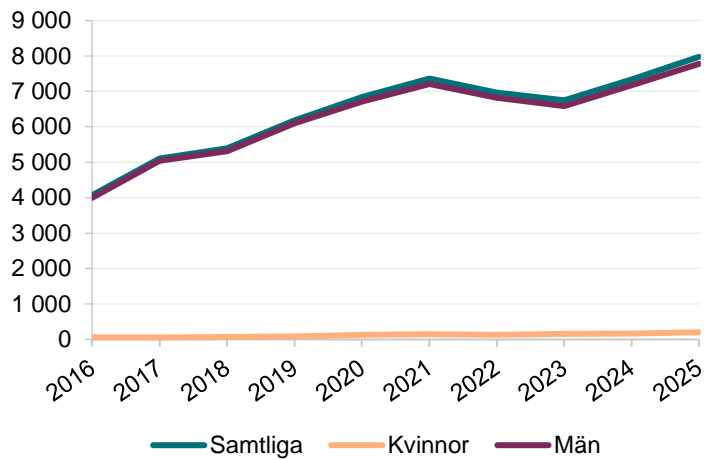


Våldtäkt

År 2025 handlades 7 973 brottsmisstankar om våldtäkt, vilket var en ökning med 640 brottsmisstankar (+9 %) jämfört med 2024. Jämfört med 2016 var antalet handlagda brottsmisstankar 3 910 fler (+96 %).

Män stod för 97 procent av brottsmisstankarna om våldtäkt 2025, och brottsmisstankar mot män följer därför i princip utvecklingen för samtliga brottsmisstankar. Antalet brottsmisstankar om våldtäkt där kvinnor är misstänkta är i jämförelse mycket litet. I genomsnitt 68 brottsmisstankar per år mellan 2016 – 2019, men från 2020 är de på en högre nivå med i genomsnitt 155 brottsmisstankar per år.

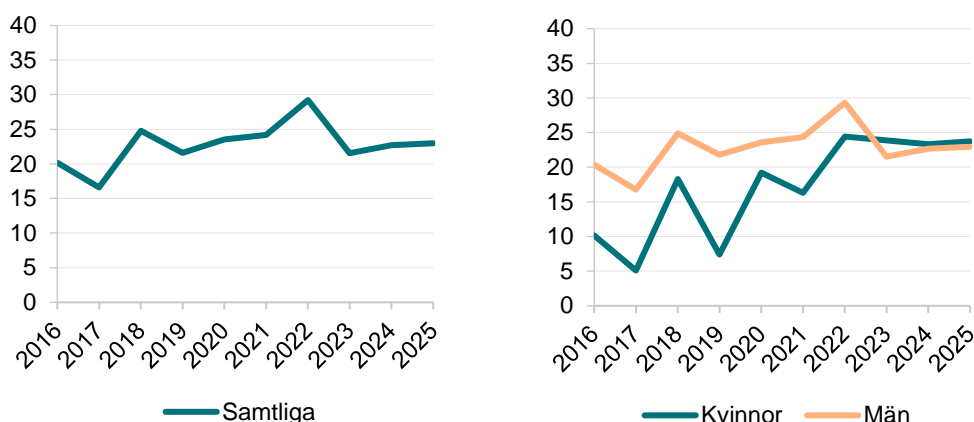
Figur 19. Antal handlagda brottsmisstankar om våldtäkt, 2016–2025.



Andelen handlagda brottsmisstankar om våldtäkt som resulterade i ett lagföringsbeslut var 23 procent 2025, vilket var en ökning med 1 procentenhet jämfört med 2024. Det finns en relativt stor årlig variation i andelen brottsmisstankar om våldtäkt med lagföringsbeslut, vilket delvis förklaras av att det under vissa år förekommer stora ärenden.

Sett i ett längre perspektiv visar dock utvecklingen en ökad andel med 3 procentenheter, jämfört med 2016. Samma utveckling kan ses för brottsmisstankar mot män vad det gäller våldtäkt. Eftersom antalet brottsmisstankar mot kvinnor är litet har andelen brottsmisstankar med lagföringsbeslut varierat kraftigt över tid. Antalet handlagda brottsmisstankar mot kvinnor har dock varit något fler de senaste åren, vilket kan ha inverkat på andelen brottsmisstankar med lagföringsbeslut så att de årliga variationerna varit något svagare under de senaste åren.

Figur 20. Andel brottsmisstankar om våldtäkt som handlagts med ett lagföringsbeslut, 2016–2025.



Tabell 17. Andel brottsmisstankar om våldtäkt med lagföringsbeslut i procent 2025 och förändring jämfört med 2024 i procentenheter, totalt och för kvinnor och män.

Lagföringsbeslut	Samtliga	Förändring	Kvinnor	Förändring	Män	Förändring
Andel lagföringsbeslut	23 %	±0	24 %	±0	23 %	±0

Våldtäkt mot vuxna och barn

Av samtliga brottsmisstankar om våldtäkt 2025 avsåg 57 procent våldtäkt mot kvinnor och 3 procent våldtäkt mot män. Resterande brottsmisstankar (38 %) gällde våldtäkt mot barn, uppdelat på 35 procent mot flickor och 3 procent mot pojkar.

Av kvinnors brottsmisstankar gällde 16 procent våldtäkt mot kvinnor och 32 procent våldtäkt mot män, medan 58 procent av mäns brottsmisstankar gällde våldtäkt mot kvinnor och 2 procent våldtäkt mot män. Av kvinnors brottsmisstankar gällde 48 procent våldtäkt mot barn, medan motsvarande andel av mäns brottsmisstankar var 38 procent.

Vid tolkning av resultaten bör man vara medveten om att kvinnorna står för en mycket liten del av brottsmisstankarna om våldtäkt totalt sett.

Tabell 18. Antal brottsmisstankar om våldtäkt mot vuxna (18 år eller äldre) och mot barn (0–17 år), efter kön, 2025.

Brottstyp	Samtliga antal	Samtliga procent	Kvinnor antal	Kvinnor procent	Män antal	Män procent
Våldtäkt totalt	7 973	100 %	202	100 %	7 771	100 %
Våldtäkt mot vuxen, 18 år och äldre	4 779	60 %	97	48 %	4 682	60 %
mot kvinna	4 534	57 %	32	16 %	4 502	58 %
mot man	245	3 %	65	32 %	180	2 %
Våldtäkt mot barn, 0–17 år	3 049	38 %	97	48 %	2 952	38 %

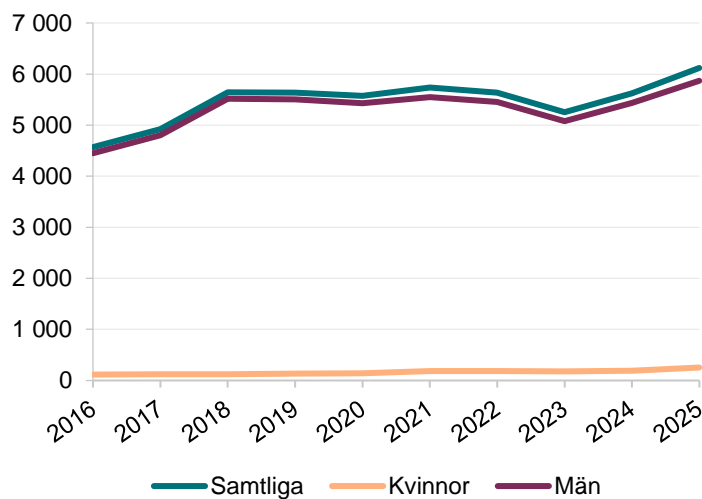
mot flicka	2 802	35 %	41	20 %	2 761	36 %
mot pojke	247	3 %	56	28 %	191	2 %

Sexuellt ofredande

År 2025 handlades 6 123 brottsmisstankar om sexuellt ofredande, vilket var en ökning med 499 brottsmisstankar (+9 %) jämfört med 2024. Jämfört med 2016 handlades totalt 1 551 fler brottsmisstankar under året (+34 %).

Män stod bakom 96 procent av brottsmisstankarna om sexuellt ofredande 2025, vilket innebär att utvecklingen i princip följer den för samtliga brottsmisstankar. Antalet brottsmisstankar om sexuellt ofredande där kvinnor är misstänkta är i jämförelse mycket litet, med i genomsnitt 160 brottsmisstankar per år under den senaste tioårsperioden.

Figur 21. Antal handlagda brottsmisstankar om sexuellt ofredande, 2016–2025.



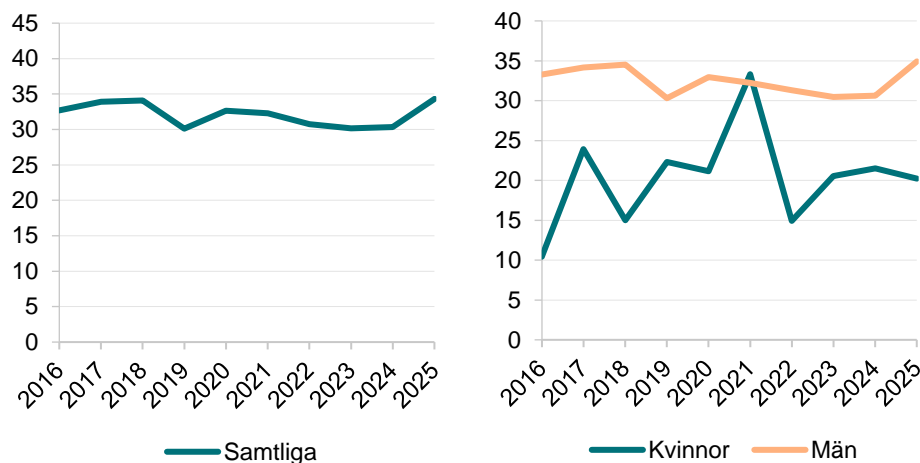
Tabell 19. Antal brottsmisstankar om sexuellt ofredande med lagföringsbeslut 2025, och förändring jämfört med 2024.

Kön	Antal 2025	Förändring i antal	Förändring i procent
Samtliga	2 102	+396	+23 %
Kvinnor	51	+11	+28 %
Män	2 051	+385	+23 %

Andelen handlagda brottsmisstankar om sexuellt ofredande som resulterade i ett lagföringsbeslut var 34 procent 2025, vilket var 4 procentenheter högre jämfört med 2024.

Sett i ett längre perspektiv var andelen handlagda brottsmisstankar med lagföringsbeslut 2 procentenheter högre jämfört med 2016. En liknande utveckling ses för lagförda brottsmisstankar mot män. De lagförda brottsmisstankarna mot kvinnor är få, och andelen som lett till ett lagföringsbeslut har varierat relativt mycket från år till år.

Figur 22. Andel brottsmisstankar om sexuellt ofredande som handlagts med ett lagföringsbeslut, 2016–2025.



Tabell 20. Andel handlagda brottsmisstankar om sexuellt ofredande i procent 2025 och förändring jämfört med 2024 i procentenheter, totalt och för kvinnor och män.

Lagföringsbeslut	Samtliga	Förändring	Kvinnor	Förändring	Män	Förändring
Andel lagföringsbeslut	34 %	+4	20 %	-1	35 %	+4

Sexuellt ofredande mot vuxna och barn

Av samtliga brottsmisstankar om sexuellt ofredande 2025 avsåg 55 procent sexuellt ofredande mot vuxna, varav 49 procent mot kvinnor och 6 procent mot män jämfört med 2024. Resterande brottsmisstankar (45 %) gällde sexuellt ofredande mot barn, uppdelat på 39 procent mot flickor och 6 procent mot pojkar.

Av kvinnors brottsmisstankar avsåg 27 procent sexuellt ofredande mot kvinnor och 39 procent sexuellt ofredande mot män. Resterande 34 procent avsåg sexuellt ofredande mot barn. Av mäns brottsmisstankar avsåg 50 procent sexuellt ofredande mot kvinnor och 45 procent sexuellt ofredande mot barn. Resterande 6 procent av mäns brottsmisstankar avsåg sexuellt ofredande mot män. Vid tolkning av resultaten bör man ta hänsyn till att kvinnor står för en mycket liten del av brottsmisstankarna om sexuellt ofredande totalt sett.

Tabell 21. Antal brottsmisstankar om sexuellt ofredande mot vuxna (18 år eller äldre) och mot barn (0–17 år), efter kön, 2025.

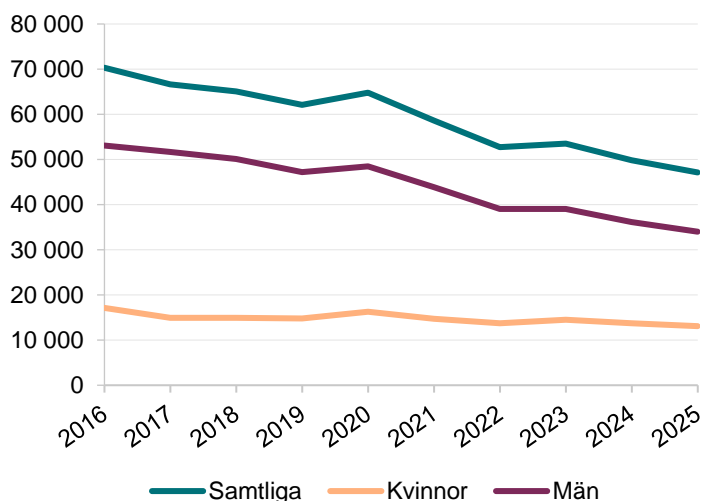
Brottstyp	Samtliga antal	Samtliga procent	Kvinnor antal	Kvinnor procent	Män antal	Män procent
Sexuellt ofredande, totalt	6 123	100 %	252	100 %	5 869	100 %
Sexuellt ofredande mot vuxen, 18 år och äldre	3 363	55 %	167	66 %	3 318	57 %
mot kvinna	3 015	49 %	68	27 %	2 947	50 %
mot man	348	6 %	99	39 %	371	6 %
Sexuellt ofredande mot barn, 0–17 år	2 752	45 %	85	34 %	2 665	45 %
mot flicka	2 382	39 %	51	20 %	2 329	40 %
mot pojke	370	6 %	34	13 %	336	6 %

Stöld- och tillgreppsbrott

Med stöld- och tillgreppsbrott avses brott som regleras i 8 kap. brottsbalken. Av samtliga brottsmisstankar om stöld- och tillgreppsbrott 2025 var butiksstöld vanligast (54 %). Det gäller i synnerhet för kvinnor, där butiksstöld utgjorde 70 procent av brottsmisstankar om stöld- och tillgreppsbrott 2025. Motsvarande andel för män var 48 procent.

År 2025 handlades 47 123 brottsmisstankar om stöld- och tillgreppsbrott. Det var en minskning med 2 726 brottsmisstankar (–5 %), jämfört med 2024, och gäller både för brottsmisstankar mot kvinnor och män (–5 % respektive –6 %). Antalet handlagda brottsmisstankar har minskat i stort sett varje år under den senaste tioårsperioden, och jämfört med 2016 var nivån 33 procent lägre. En liknande utveckling kan ses för brottsmisstankar mot såväl kvinnor (–24 %) som män (–36 %).

Figur 23. Antal handlagda brottsmisstankar om stöld- och tillgreppsbrott, 2016–2025.

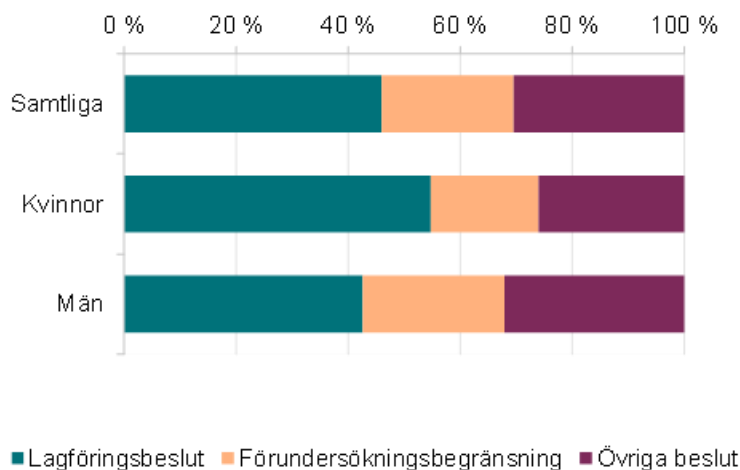


Tabell 22. Antal handlagda brottsmisstankar om stöld- och tillgreppsbrott 2025, och förändring jämfört med 2024.

Kön	Antal 2025	Förändring i antal	Förändring i procent
Samtliga	47 123	-2 726	-5 %
Kvinnor	13 074	-642	-5 %
Män	34 019	-2 101	-6 %

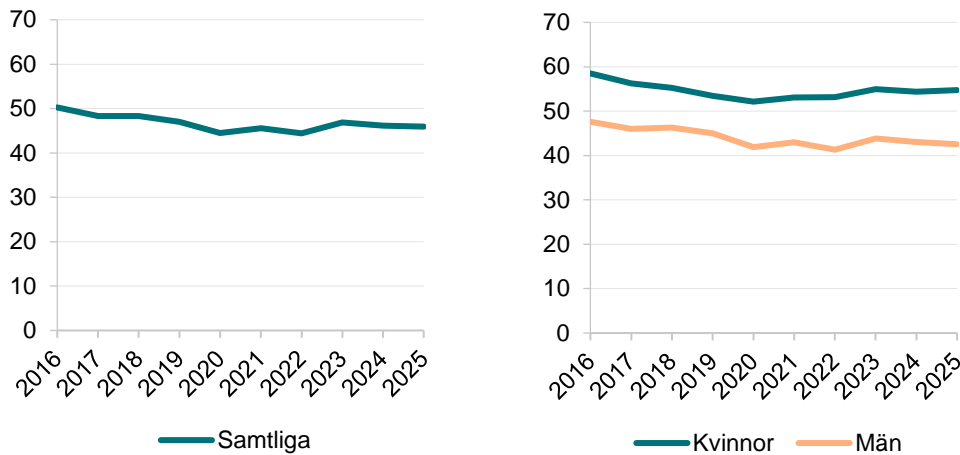
Av brottsmisstankarna om stöld- och tillgreppsbrott resulterade 46 procent i ett lagföringsbeslut, medan 24 procent förundersökningsbegränsades och resterande 30 procent handlades med ett övrigt beslut. Fördelningen av beslut på brottsmisstankar mot män liknade den för samtliga personer. För brottsmisstankar mot kvinnor fattades en större andel lagföringsbeslut (55 %) och en mindre andel övriga beslut (26 %).

Figur 24. Fördelning av beslut på brottsmisstankar om stöld- och tillgreppsbrott, 2025.



Andelen handlagda brottsmisstankar om stöld- och tillgreppsbrott som resulterade i ett lagföringsbeslut var oförändrad jämfört med 2024. Jämfört med 2016 var nivån 4 procentenheter lägre. En liknande utveckling kan ses för både kvinnor och män. Under hela perioden har dock andelen lagföringsbeslut varit högre för kvinnor än för män.

Figur 25. Andel brottsmisstankar om stöld- och tillgreppsbrott som handlagts med ett lagföringsbeslut, 2016–2025.



Tabell 23. Andel brottsmisstankar om stöld- och tillgreppsbrott med lagföringsbeslut i procent 2025 och förändring jämfört med 2024 i procentenheter, totalt och för kvinnor och män.

Lagföringsbeslut	Samtliga	Förändring	Kvinnor	Förändring	Män	Förändring
Andel lagföringsbeslut	46 %	±0	55 %	±0	43 %	±0

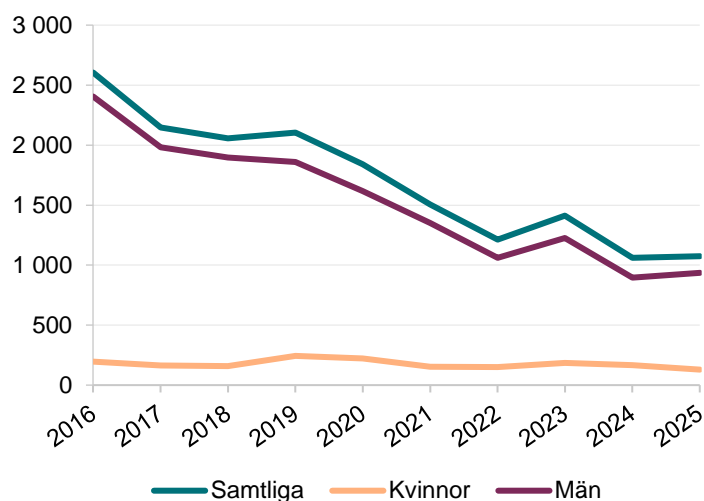
Bostadsinbrott

Med bostadsinbrott avses inbrottsstöld i lägenhet och villa.

Under 2025 handlades 1 075 brottsmisstankar om bostadsinbrott, vilket var en ökning med 14 brottsmisstankar jämfört med 2024 (+1 %).

Jämfört med 2016 var de handlagda brottsmisstankarna 59 procent färre. Merparten av brottsmisstankarna gäller män, och följer därför samma utveckling som samtliga brottsmisstankar (-61 %). Även brottsmisstankarna mot kvinnor var färre vid samma jämförelse (-34 %).

Figur 26. Antal handlagda brottsmisstankar om bostadsinbrott, 2016–2025.



Tabell 24. Antal handlagda brottsmisstankar om bostadsinbrott 2025 och förändring jämfört med 2024.

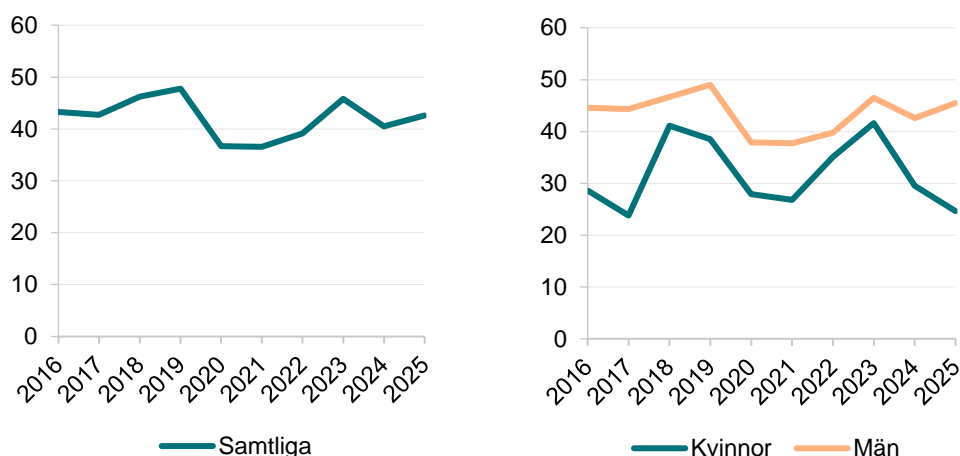
Kön	Antal 2025	Förändring i antal	Förändring i procent
Samtliga	1 075	+14	+1
Kvinnor	130	-36	-22
Män	936	+41	+5

Av de handlagda brottsmisstankarna om bostadsinbrott resulterade 43 procent i ett lagföringsbeslut 2025. Det är en ökning med 2 procentenheter jämfört med 2024.

För brottsmisstankar mot kvinnor var andelen brottsmisstankar med lagföringsbeslut 25 procent och motsvarande för män 46 procent. Det är en minskning med 5 procentenheter för kvinnor och en ökning med 3 procentenheter för män vid jämförelse med året innan. Andelarna för kvinnor varierade mer på grund av det låga antalet brottsmisstankar, exempelvis resulterade 32 av 130 brottsmisstankar mot kvinnor i ett lagföringsbeslut 2025.

Jämfört med 2016 var andelen handlagda brottsmisstankar med lagföringsbeslut 1 procentenhet färre 2025.

Figur 27. Andel brottsmisstankar om bostadsinbrott som handlagts med ett lagföringsbeslut, 2016–2025.



Tabell 25. Andel brottsmisstankar med lagföringsbeslut i procent 2025 och förändring mot föregående år i procentenheter, totalt och för kvinnor och män.

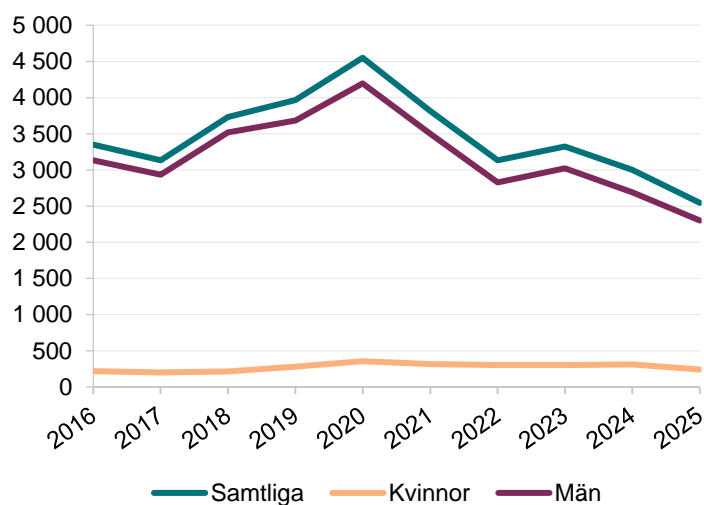
Lagföringsbeslut	Samtliga	Förändring	Kvinnor	Förändring	Män	Förändring
Andel lagföringsbeslut	43 %	+2	25 %	-5	46 %	+3

Rån

År 2025 handlades 2 543 brottsmisstankar om rån, vilket var 459 brottsmisstankar färre än 2024 (-15 %). Jämfört med 2016 var antalet brottsmisstankar som handlades 24 procent färre. Den totala utvecklingen följer utvecklingen för brottsmisstankar mot män, som fram till 2017 låg på en stabil nivå, för att därefter öka fram till 2020. Nivån 2025 är nu lägre än 2017.

De handlagda brottsmisstankarna mot kvinnor låg på 239 handlagda brottsmisstankar 2025, vilket var en minskning jämfört med året innan (-23 %). Jämfört med 2016 var antalet handlagda brottsmisstankar mot kvinnor 10 procent fler. Utvecklingen har varit relativt stabil över perioden.

Figur 28. Antal handlagda brottsmisstankar om rån, 2016–2025.

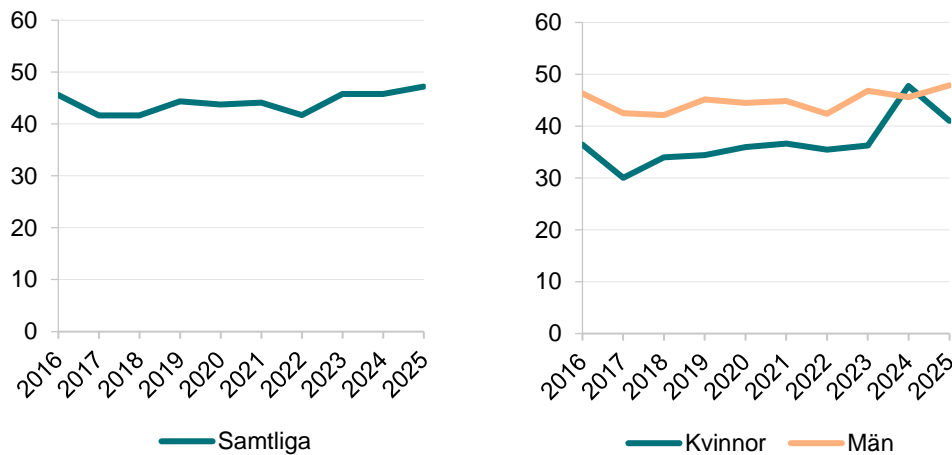


Tabell 26. Antal handlagda brottsmisstankar om rån 2025 och förändring jämfört med 2024.

Kön	Antal 2025	Förändring i antal	Förändring i procent
Samtliga	2 543	-459	-15 %
Kvinnor	239	-71	-23 %
Män	2 303	-389	-14 %

Av de handlagda brottsmisstankarna om rån resulterade 47 procent i ett lagföringsbeslut 2025, vilket var en ökning med 1 procentenhet jämfört med 2024. Andelen lagföringsbeslut ökade med 2 procentenheter jämfört med 2016. Utvecklingen av antalet brottsmisstankar som lett till ett lagföringsbeslut har sedan 2016 fluktuerat kring en relativt stabil nivå runt 44 procent i genomsnitt.

Figur 29. Andel brottsmisstankar om rån som handlagts med ett lagföringsbeslut, 2016–2025.



Tabell 27. Andel brottsmisstankar om rån med lagföringsbeslut i procent 2025 och förändring jämfört med 2024 i procentenheter, totalt och för kvinnor och män.

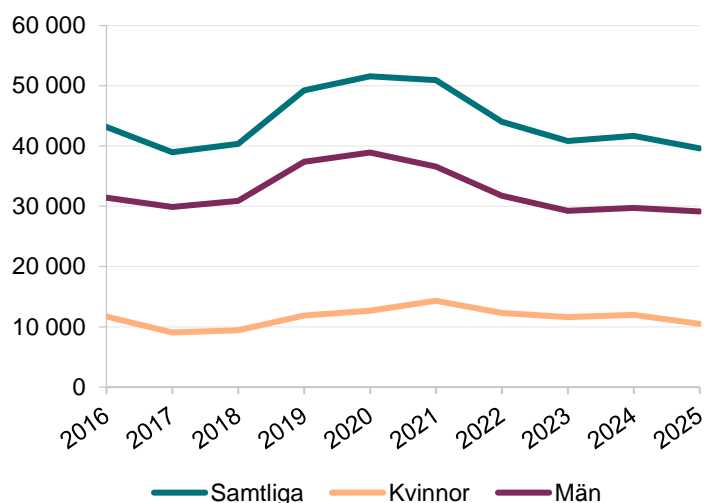
Lagföringsbeslut	Samtliga	Förändring	Kvinnor	Förändring	Män	Förändring
Andel lagföringsbeslut	47 %	+1	41 %	-7	48 %	+2

Bedrägeribrott

Med bedrägeribrott avses brott som regleras i 9 kap. brottsbalken. Av samtliga brottsmisstankar om bedrägeribrott 2025 var det vanligast med brottsmisstankar för annonsbedrägeri (25 %). Annonssbedrägeri var även de vanligaste brottsmisstankarna mot kvinnor (34 %) och mot män (21 %).

År 2025 handlades 39 625 brottsmisstankar om bedrägeribrott. Det var en minskning med 2 073 brottsmisstankar jämfört med 2024 (-5 %). Jämfört med 2016 var antalet 8 procent färre. De handlagda brottsmisstankarna mot kvinnor var 11 procent färre medan det mot män var 7 procent färre än 2016.

Figur 30. Antal handlagda brottsmisstankar om bedrägeribrott, 2015–2025.

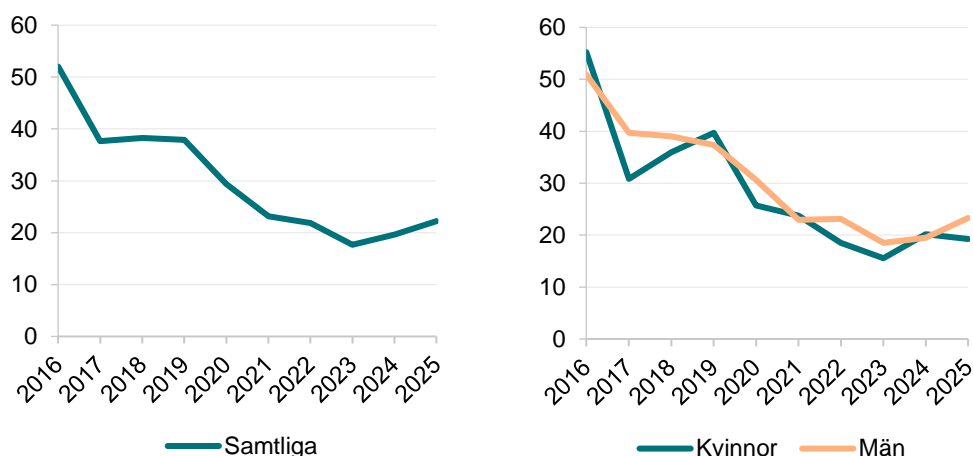


Tabell 28. Antal handlagda brottsmisstankar om bedrägeribrott 2025 och förändring jämfört med 2024.

Kön	Antal 2025	Förändring i antal	Förändring i procent
Samtliga	39 625	-2 073	-5 %
Kvinnor	10 477	-1 474	-12 %
Män	29 135	-589	-2 %

Andelen brottsmisstankar om bedrägeribrott som resulterat i ett lagföringsbeslut var 22 procent 2025, vilket var 3 procentenheter högre än 2024. Sett i ett längre perspektiv minskade dock andelen lagföringsbeslut med 30 procentenheter, jämfört med 2016. Andelen brottsmisstankar mot kvinnor var 36 procentenheter lägre, och andelen för brottsmisstankar mot män var 28 procentenheter lägre än 2016. Sedan 2016 visar utvecklingen för brottsmisstankar som resulterat i ett lagföringsbeslut en tydlig nedåtgående trend. Andelen brottsmisstankar med lagföringsbeslut uppdelat mellan könen uppvisar också en nedåtgående trend, om än med ojämnare utveckling för kvinnor.

Figur 31. Andel brottsmisstankar om bedrägeribrott som handlagts med ett lagföringsbeslut, 2016–2025.



Tabell 29. Andel brottsmisstankar om bedrägeribrott med lagföringsbeslut i procent 2025 och förändring jämfört med 2024 i procentenheter, totalt och för kvinnor och män.

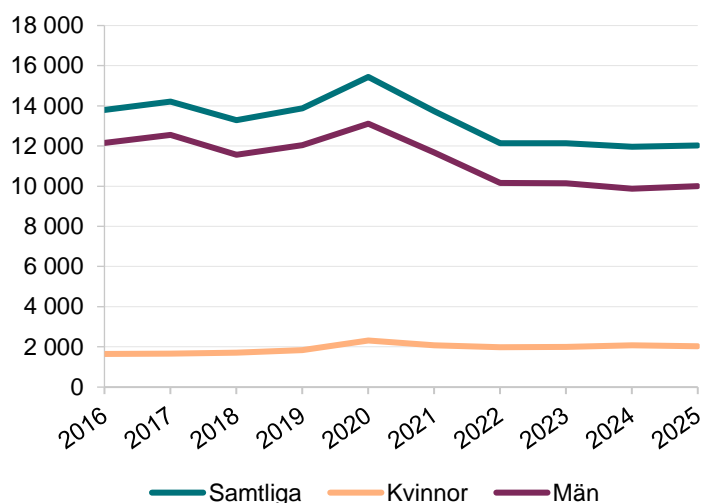
Lagföringsbeslut	Samtliga	Förändring	Kvinnor	Förändring	Män	Förändring
Andel lagföringsbeslut	22 %	+3	19 %	-1	23 %	+4

Skadegörelsebrott

Med skadegörelsebrott avses brott som regleras i 12 kap. brottsbalken. Av samtliga brottsmisstankar om skadegörelsebrott 2025 var det vanligast med skadegörelse som inte inkluderar klotter (65 %). Av kvinnors brottsmisstankar om skadegörelse var 72 procent av den brottstypen och motsvarande andel för män var 63 procent.

År 2025 handlades 12 029 brottsmisstankar om skadegörelsebrott, vilket var 75 fler än 2024 (+1 %). Antalet var dock 13 procent färre jämfört med 2016. Jämfört med 2016 minskade antalet handlagda brottsmisstankar om skadegörelsebrott mot män med 18 procent, medan antalet mot kvinnor ökade med 23 procent. De handlagda brottsmisstankarna har minskat något sedan 2016, dock med en förhöjd nivå 2020.

Figur 32. Antal handlagda brottsmisstankar om skadegörelsebrott, 2016–2025.

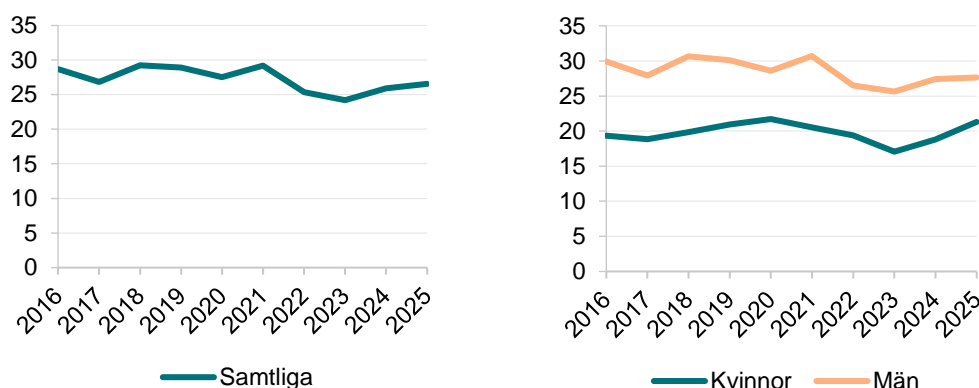


Tabell 30. Antal handlagda brottsmisstankar om skadegörelsebrott 2025 och förändring jämfört med 2024.

Kön	Antal 2025	Förändring i antal	Förändring i procent
Samtliga	12 029	+75	+1 %
Kvinnor	2 020	-59	-3 %
Män	10 004	+130	+1 %

Under 2025 handlades 27 procent av brottsmisstankarna om skadegörelse med ett lagföringsbeslut, vilket var en ökning med 1 procentenheter jämfört med 2024. Jämfört med 2016 hade andelen minskat med 2 procentenheter. Antalet handlagda brottsmisstankar med lagföringsbeslut minskade 2016–2017, för att sedan öka 2018 och fortsatt ligga stabilt till och med 2021. Därefter minskade brottsmisstankarna fram till 2023, för att därefter öka igen. Utvecklingen var likartad för brottsmisstankar mot både kvinnor och män, dock på en lägre nivå för brottsmisstankar mot kvinnor.

Figur 33. Andel brottsmisstankar om skadegörelsebrott som handlagts med ett lagföringsbeslut, 2016–2025.



Tabell 31. Andel brottsmisstankar om skadegörelsebrott 2024 med lagföringsbeslut i procent 2025 och förändring jämfört med 2024 i procentenheter, totalt och för kvinnor och män.

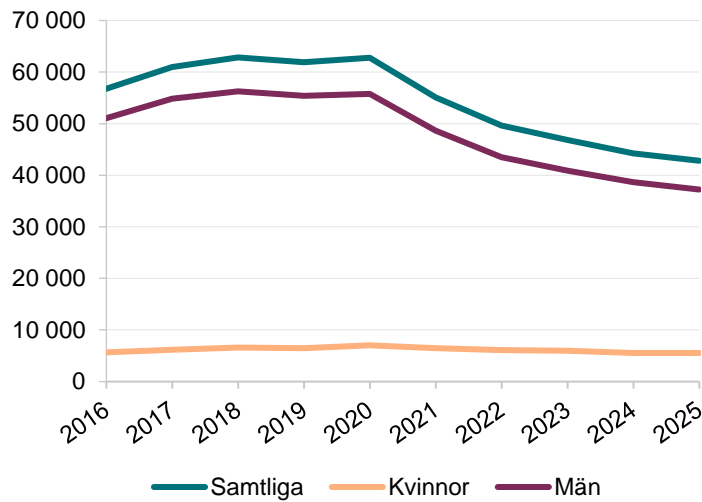
Lagföringsbeslut	Samtliga	Förändring	Kvinnor	Förändring	Män	Förändring
Andel lagföringsbeslut	27 %	+1	21 %	+2	28 %	±0

Trafikbrott

Med trafikbrott avses brott som regleras i trafikbrottslagen (1951:649). Av samtliga brottsmisstankar om trafikbrott 2025 var olovlig körning vanligast (38 %). Av kvinnors brottsmisstankar om trafikbrott utgjorde olovlig körning 33 procent, medan motsvarande andel för männen var 39 procent.

År 2025 handlades 42 800 brottsmisstankar om trafikbrott, vilket var 1 435 färre än 2024 (-3 %). Under den senaste tioårsperioden har utvecklingen varit relativt stabil fram till 2020 och därefter varit nedåtgående. Jämfört med 2016 var antalet handlagda brottsmisstankar 25 procent färre 2025. Motsvarande utveckling kan ses för antalet handlagda brottsmisstankar mot män, som var 27 procent färre jämfört med 2016. Antalet handlagda brottsmisstankar mot kvinnor har haft en jämnare utveckling under tioårsperioden och var 2 procent färre än 2016.

Figur 34. Antal handlagda brottsmisstankar om trafikbrott, 2016–2025.

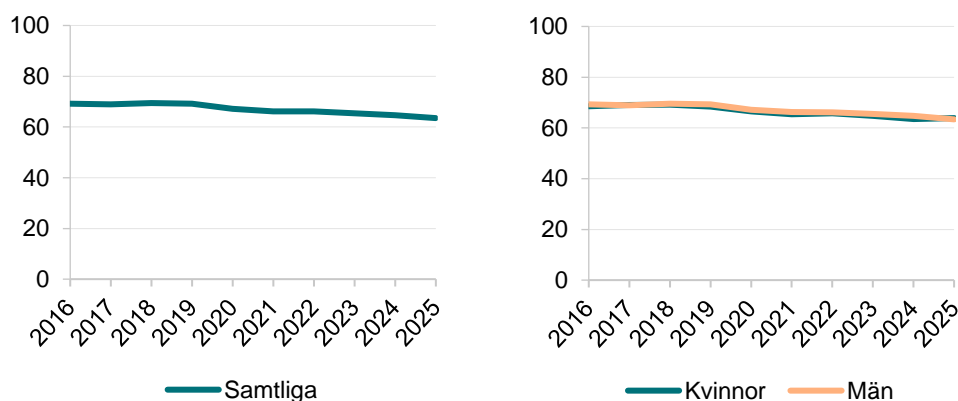


Tabell 32. Antal handlagda brottsmisstankar om trafikbrott 2025 och förändring jämfört med 2024.

Kön	Antal 2025	Förändring i antal	Förändring i procent
Samtliga	42 800	-1 435	-3 %
Kvinnor	5 541	-18	±0 %
Män	37 248	-1 416	-4 %

Under 2025 handlades 63 procent av brottsmisstankarna om trafikbrott med ett lagföringsbeslut, vilket var en minskning med 1 procentenhet jämfört med 2024 och 6 procentenheter lägre än 2016. Andelen brottsmisstankar som handlagts med ett lagföringsbeslut har legat på en jämn nivå med en något minskande utveckling under tioårsperioden. Samma utveckling gäller för brottsmisstankar mot både kvinnor och män.

Figur 35. Andel brottsmisstankar om trafikbrott som handlagts med ett lagföringsbeslut, 2016–2025.



Tabell 33. Andel brottsmisstankar med lagföringsbeslut i procent 2025 och förändring mot föregående år i procentenheter, totalt och för kvinnor och män.

Lagföringsbeslut	Samtliga	Förändring	Kvinnor	Förändring	Män	Förändring
Andel lagföringsbeslut	63 %	-1	64 %	±0	63 %	-1

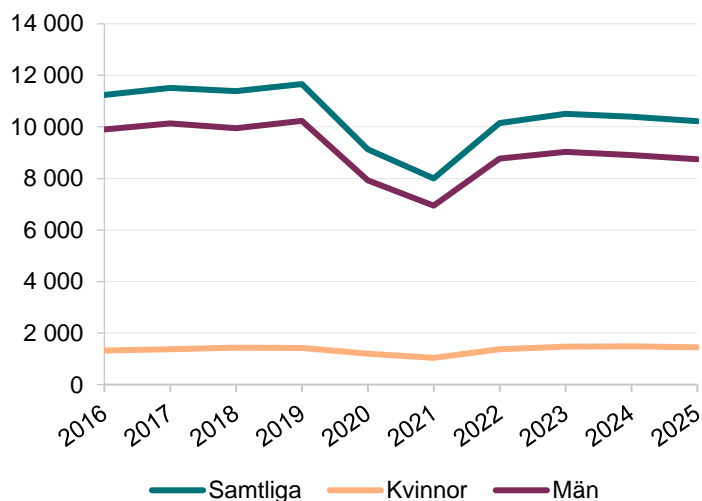
Rattfylleribrott

Här redovisas statistik över dels rattfylleribrott under påverkan av alkohol, som inkluderar fall där föraren varit påverkad av både alkohol och narkotika, dels rattfylleribrott under påverkan av enbart narkotika.

Rattfylleribrott under påverkan av alkohol, inklusive påverkan av både alkohol och narkotika

Under 2025 handlades 10 223 brottsmisstankar om rattfylleri under påverkan av alkohol, vilket var 172 brottsmisstankar färre än 2024 (-2 %). Jämfört med 2016 var antalet handlagda brottsmisstankar 9 procent färre 2025. Brottsmisstankarna mot män var 12 procent färre, medan brottsmisstankar mot kvinnor var 11 procent fler. De handlagda brottsmisstankarna låg på en stabil nivå fram till 2020, för att då minska och efter 2022 stabiliseras på en lägre nivå.

Figur 36. Antal handlagda brottsmisstankar om rattfylleri under påverkan av alkohol och narkotika, 2016–2025.

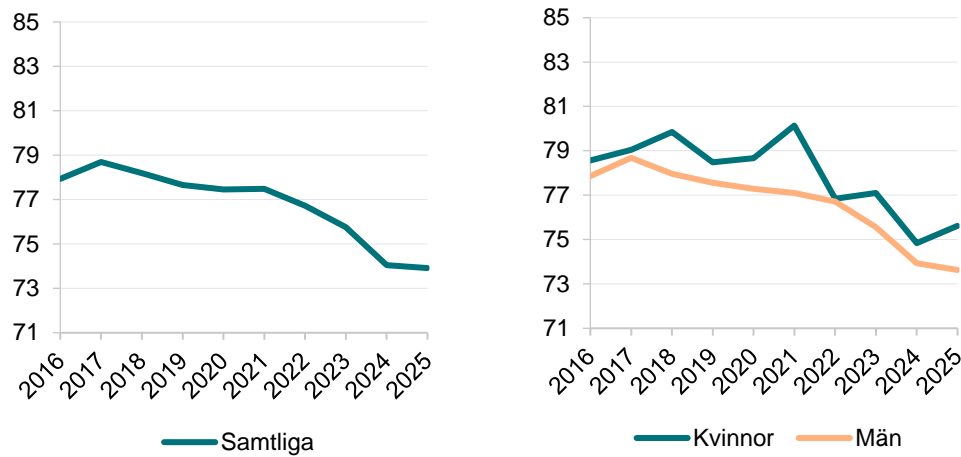


Tabell 34. Antal handlagda brottsmisstankar om rattfylleri under påverkan av alkohol och narkotika 2025 och förändring jämfört med 2024.

Kön	Antal 2025	Förändring i antal	Förändring i procent
Samtliga	10 223	-172	-2 %
Kvinnor	1 480	-10	-1 %
Män	8 743	-160	-2 %

Andelen brottsmisstankar om rattfylleri under påverkan av alkohol som resulterade i ett lagföringsbeslut 2025 var 74 procent, vilket var en oförändrad andel jämfört med 2024 och 4 procentenheter lägre än 2016. Utvecklingen avsåg både män (-4 %) och kvinnor (-3 %). Andelen lagföringsbevis för kvinnor varierade dock i större utsträckning mellan enskilda år under perioden.

Figur 37. Andel brottsmisstankar om rattfylleri under påverkan av alkohol och narkotika som handlagts med ett lagföringsbeslut, 2016–2025.



Tabell 35. Andel brottsmisstankar om rattfylleri under påverkan av alkohol och narkotika med lagföringsbeslut i procent 2025 och jämfört med 2024 i procentenheter, totalt och för kvinnor och män.

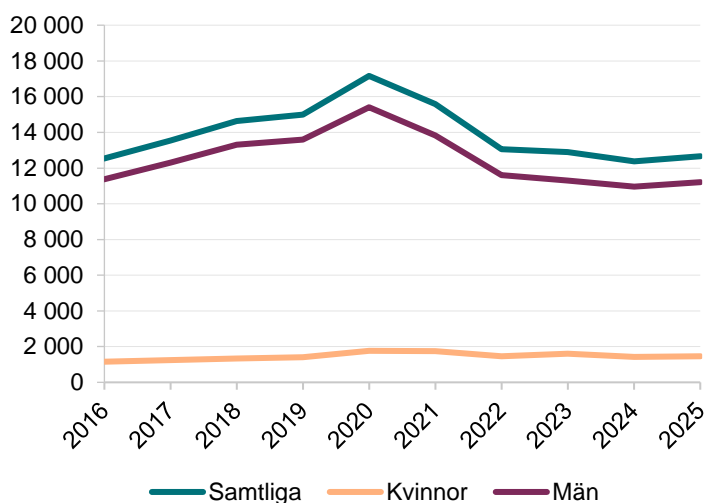
Lagföringsbeslut	Samtliga	Förändring	Kvinnor	Förändring	Män	Förändring
Andel lagföringsbeslut	74 %	±0	76 %	+1	74 %	±0

Rattfylleribrott under påverkan av enbart narkotika

Under 2025 handlades 12 671 brottsmisstankar om rattfylleri under påverkan av narkotika, vilket var 290 fler jämfört med 2024 (+2 %). Brottsmisstankarna mot både män och kvinnor ökade med 2 procent vardera.

Jämfört med 2016 var antalet handlagda brottsmisstankar något fler 2025 (+1 %). För brottsmisstankar mot män var antalet 1 procent färre, medan det mot kvinnor var 26 procent fler än 2016. Mellan 2016 och 2020 ökade antalet handlagda brottsmisstankar om rattfylleri under påverkan av narkotika, vilket följdes av en nedgång fram till 2024. En liknande utveckling kan ses för brottsmisstankar mot både kvinnor och män.

Figur 38. Antal handlagda brottsmisstankar om rattfylleri under påverkan av enbart narkotika, 2016–2025.



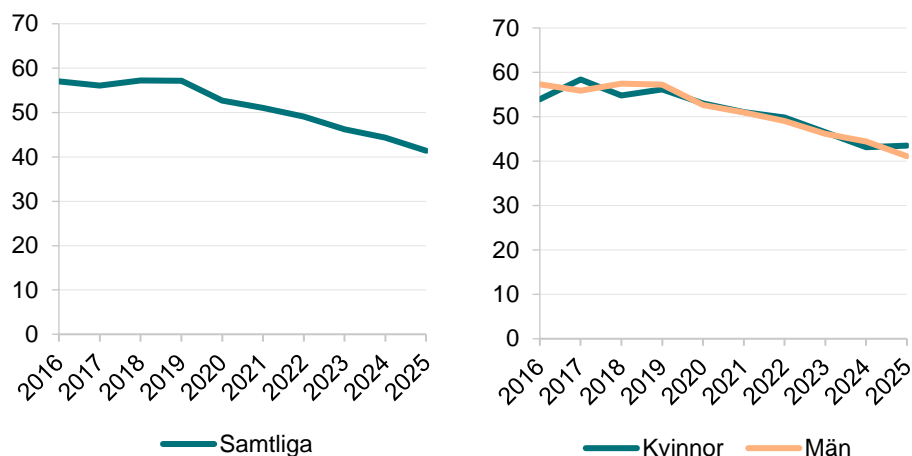
Tabell 36. Antal handlagda brottsmisstankar om rattfylleri under påverkan av enbart narkotika 2025 och förändring jämfört med 2024.

Kön	Antal 2025	Förändring i antal	Förändring i procent
Samtliga	12 671	+290	+2 %
Kvinnor	1 453	+28	+2 %
Män	11 218	+262	+2 %

Andelen brottsmisstankar om rattfylleri under påverkan av narkotika som resulterade i ett lagföringsbeslut 2025 var 41 procent, vilket var en minskning med 3 procentenheter jämfört med 2024 och 16 procentenheter jämfört med 2016.

För brottsmisstankar mot män var antalet 16 procent färre 2025, och mot kvinnor var det 10 procent färre än 2016. Utvecklingen av andelen handlagda brottsmisstankarna med lagföringsbeslut har varierat, med en uppåtgående trend fram till 2019, för att därefter minska kontinuerligt.

Figur 39. Andel brottsmisstankar om rattfylleri under påverkan av enbart narkotika som handlagts med ett lagföringsbeslut, 2016–2025.



Tabell 37. Andel brottsmisstankar om rattfylleri under påverkan av enbart narkotika med lagföringsbeslut i procent 2025 och förändring jämfört med 2024 i procentenheter, totalt och för kvinnor och män.

Lagföringsbeslut	Samtliga	Förändring	Kvinnor	Förändring	Män	Förändring
Andel lagföringsbeslut	41 %	-3	43 %	±0	41 %	-3

Narkotikabrott

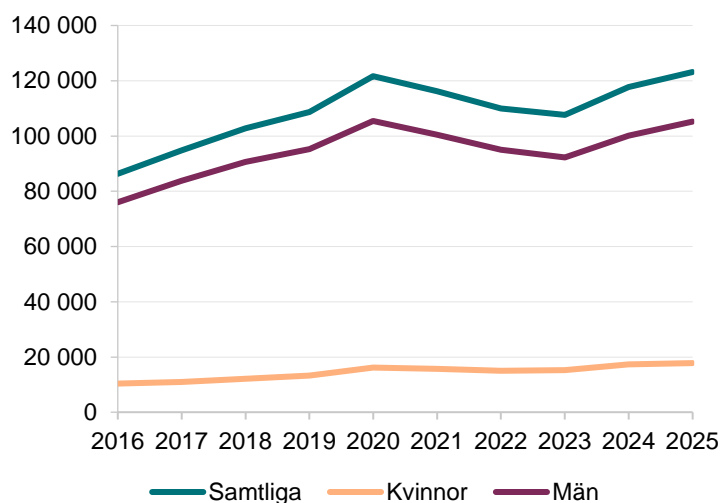
Med narkotikabrott avses brott som regleras i narkotikastrafflagen (1968:64). Av samtliga brottsmisstankar om narkotikabrott 2025 var innehav vanligast (58 %). Detsamma gällde för brottsmisstankar mot både kvinnor och män (58 % respektive 58 %).

Under 2025 handlades 123 175 brottsmisstankar om narkotikabrott, vilket var 5 496 brottsmisstankar fler än 2024 (+5 %). Ökningen avsåg brottsmisstankar mot både män (+5 %) och kvinnor (+2 %).

Jämfört med 2016 var de handlagda brottsmisstankarna om narkotikabrott 43 procent fler. Uppdelat på kön var antalet handlagda brottsmisstankar mot kvinnor 72 procent fler än 2016, och antalet brottsmisstankar mot män 38 procent fler. Antalet handlagda brottsmisstankar har varierat och efter en uppgång fram till 2020⁵ följde en nedgång fram till 2023, för att därefter öka.

⁵ Ökningarna kan kopplas samman med polisens särskilda insats mot kriminella miljöer inom ramen för operation Rimfrost, men hänger främst samman med att polisen under pandemin generellt hade mer resurser till att ingripa mot narkotikabrott.

Figur 40. Antal handlagda brottsmisstankar om narkotikabrott, 2016–2025.

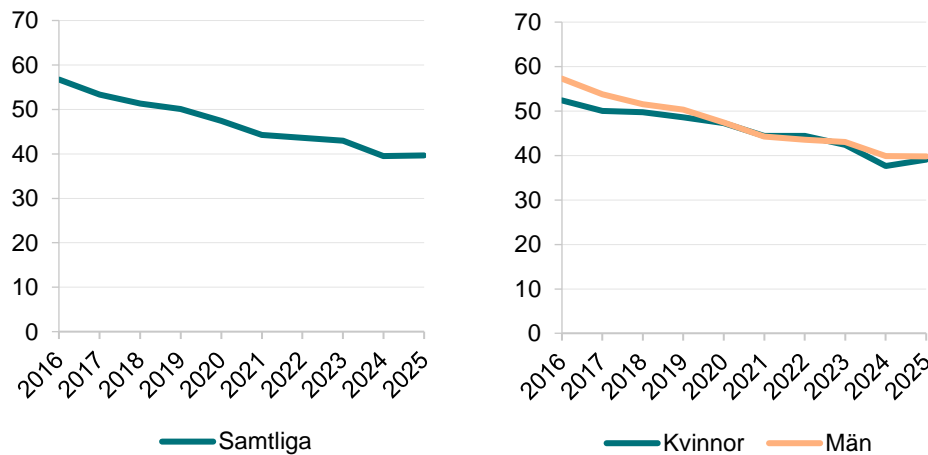


Tabell 38. Antal handlagda brottsmisstankar om narkotikabrott 2025 och förändring jämfört med 2024.

Kön	Antal 2025	Förändring i antal	Förändring i procent
Samtliga	123 175	+5 496	+5 %
Kvinnor	17 754	+359	+2 %
Män	105 169	+5 062	+5 %

För 40 procent av de handlagda brottsmisstankarna om narkotikabrott fattades ett lagföringsbeslut 2025, vilket var en oförändrad andel jämfört med 2024. Jämfört med 2016 var den totala andelen 17 procentenheter lägre år 2025, detsamma gällde brottsmisstankar mot både kvinnor (–13 procentenheter) och män (–17 procentenheter).

Figur 41. Andel brottsmisstankar om narkotikabrott som handlagts med ett lagföringsbeslut, 2016–2025.



Tabell 39. Andel brottsmisstankar om narkotikabrott med lagföringsbeslut i procent 2025 och förändring jämfört med 2024 i procentenheter, totalt och för kvinnor och män.

Lagföringsbeslut	Samtliga	Förändring	Kvinnor	Förändring	Män	Förändring
Andel lagföringsbeslut	40 %	±0	39 %	+1	40 %	±0

Handlagda brottsmisstankar efter ålder

I svensk lagstiftning finns det särskilda bestämmelser för straffmyndiga personer som begår brott innan de fyllt 21 år, så kallade unga lagöverträdare. Vissa bestämmelser avser enbart personer som inte fyllt 18 år. Skillnader mellan unga och vuxna lagöverträdare förekommer såväl inom straff- och processrätten, där både straff och påföljder skiljer sig åt, som inom handläggningen av förundersökningar och mål där unga är inblandade. Brottsmisstankar som gäller unga redovisas därför efter indelning i sådana åldersklasser.

År 2025 handlades 88 632 brottsmisstankar mot unga misstänkta personer (15–20 år), vilket motsvarar 15 procent av samtliga brottsmisstankar. Det innebär att 85 procent av brottsmisstankarna gällde personer som är 21 år eller äldre. Motsvarande åldersmönster kan ses för brottsmisstankar mot såväl kvinnor och flickor som män och pojkar. För brottsmisstankar mot kvinnor var dock andelen för personer 21 år eller äldre något större (88 %) än för män (84 %).

Tabell 40. Antal och procentandel handlagda brottsmisstankar efter ålder och kön, 2025.

Ålder	Samtliga	Procent	Kvinnor	Procent	Män	Procent
Samtliga ⁶	583 513	100 %	120 653	100 %	462 690	100 %
15–17 år	38 776	7 %	6 481	5 %	32 295	7 %
18–20 år	49 856	9 %	7 588	6 %	42 267	9 %

⁶ Avser samtliga personer där uppgift om ålder fanns 2025.

21 år och äldre	494 881	85 %	106 584	88 %	388 128	84 %
-----------------	---------	------	---------	------	---------	------

Antalet handlagda brottsmisstankar mot unga 2025 har minskat med 1 procent jämfört med 2024. Däremot har antalet handlagda brottsmisstankar mot vuxna ökat, med 2 procent.

Ålder och beslut på brottsmisstanken

Ett lagföringsbeslut fattades i något högre utsträckning för de handlagda brottsmisstankarna mot unga (37 %) än för brottsmisstankarna mot vuxna (34 %).

Därtill förundersökningsbegränsades brottsmisstankarna mot vuxna (13 %) i högre utsträckning än för brottsmisstankarna mot unga (8 %).

Övriga beslut fattades för en ungefär lika stor andel av brottsmisstankarna i båda åldersgrupperna, och nivåerna för kvinnor respektive män var likartade.

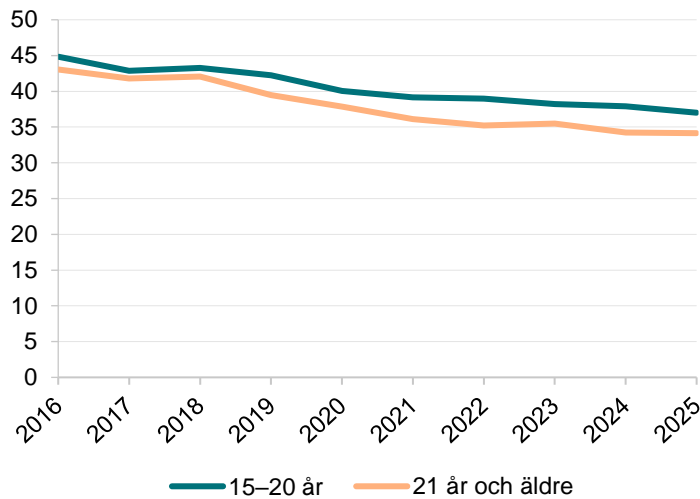
Tabell 41. Fördelning av beslut på handlagda brottsmisstankar efter ålder och kön, 2025.

Typ av beslut	Samtliga 15–20 år	Samtliga 21 år och äldre	Kvinnor 15–20 år	Kvinnor 21 år och äldre	Män 15–20 år	Män 21 år och äldre
Lagföringsbeslut	37 %	34 %	37 %	33 %	37 %	34 %
FU-begränsning	8 %	13 %	10 %	14 %	7 %	13 %
Övriga beslut	55 %	52 %	53 %	53 %	56 %	52 %

Jämfört med 2024 minskade lagföringsandelen för brottsmisstankar mot unga med 1 procentenhet, medan den var oförändrad för vuxna personer.

Jämfört med 2016 hade lagföringsandelen minskat med 8 procentenheter mot unga och med 9 procentenheter för brottsmisstankar mot vuxna.

Figur 42. Andel brottsmisstankar som handlagts med ett lagföringsbeslut efter den misstänkta personens ålder, 2016–2025.

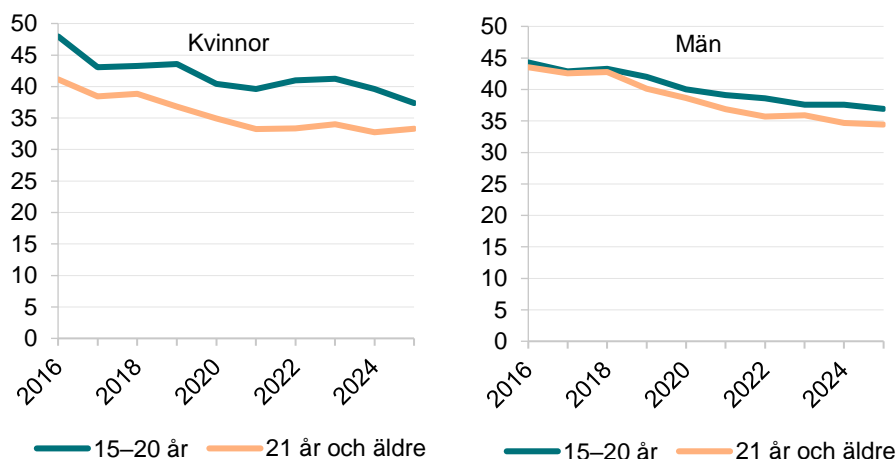


Kön och andel lagföringsbeslut

Vad det gäller lagföringsbeslut för kvinnor och flickor finns vissa skillnader beroende på ålder. Det fattades generellt sett en större andel lagföringsbeslut för brottsmisstankar mot unga kvinnor än mot vuxna kvinnor under hela perioden (2016–2025). År 2025 var andelen 37 procent för unga kvinnor och 33 procent för vuxna kvinnor.

För män och pojkar var skillnaden mellan åldersgrupperna mindre, och vissa år under perioden var andelarna lika stora i åldersgrupperna. Andelarna för brottsmisstankar mot unga män och mot vuxna män uppgick till 37 respektive 34 procent 2025. Jämfört med 2016 var andelen lagföringsbeslut lägre i samtliga åldersgrupper.

Figur 43. Andel brottsmisstankar som handlagts med ett lagföringsbeslut efter den misstänkta personens ålder för kvinnor respektive män, 2016–2025.



Tabell 42. Andel brottsmisstankar med lagföringsbeslut i procent 2025 efter den misstänkta personens ålder, och förändring mot föregående år i procentenheter, för kvinnor och män.

Ålder	Kvinnor	Förändring	Män	Förändring
15–20 år	37 %	-2	37 %	-1
21 år och äldre	33 %	+1	34 %	±0

Ålder och brottskategori

Av de handlagda brottsmisstankarna mot unga avsåg de största andelarna 2025 narkotikabrott (30 %) och brott mot person (27 %). Mindre vanliga var handlagda brottsmisstankar om stöld- och tillgreppsbrott (8 %), trafikbrott (8 %), bedrägeribrott (6 %) och skadegörelsebrott (3 %).

Även för brottsmisstankar mot vuxna var de två största andelarna brott mot person (27 %) och narkotikabrott (19 %). Mindre vanliga var stöld- och tillgreppsbrott (8 %) och trafikbrott (7 %), samt bedrägeribrott (7 %) av de handlagda brottsmisstankarna. Skadegörelsebrott (2 %) avsåg även för vuxna den minsta andelen av brottskategorierna.

Brottskategorier där andelarna handlagda brottsmisstankar mot unga var större än för vuxna var således främst för narkotikabrott, men även trafikbrott och skadegörelsebrott utgjorde något större andelar. Misstankar om brott mot person utgjorde lika stor del för unga som vuxna. Brottsmisstankar där vuxna utgjorde en större andel var bedrägeribrott.

Tabell 43. Procentuell fördelning av handlagda brottsmisstankar per brottskategori efter kön och ålder, 2025.

Brottskategori	Samtliga 15–20 år	Samtliga 21 år och äldre	Kvinnor 15–20 år	Kvinnor 21 år och äldre	Män 15–20 år	Män 21 år och äldre
Brott mot person	27 %	27 %	29 %	24 %	27 %	28 %
Stöld- och tillgreppsbrott	8 %	8 %	15 %	10 %	6 %	8 %
Bedrägeri	6 %	7 %	7 %	9 %	5 %	6 %
Skadegörelse	3 %	2 %	2 %	2 %	3 %	2 %
Trafikbrott	8 %	7 %	5 %	4 %	8 %	8 %
Narkotikabrott	30 %	19 %	20 %	14 %	32 %	21 %

Fördelningen av brottsmisstankar efter brottskategori skiljer sig något mellan kvinnor och män, men följer i stort samma mönster som för samtliga misstänkta i respektive åldersgrupp. Bland både unga (15–20 år) och vuxna (21 år och äldre) utgör brott mot person och narkotikabrott en relativt stor andel av brottsmisstankarna. Pojkar och män har en något högre andel narkotikabrott än samtliga misstänkta, medan flickor och kvinnor i stället har en något högre andel stöld- och tillgreppsbrott. Skillnaderna mellan könen är i övrigt små.

Beskrivning av statistiken

År 2017 utvecklades en ny statistik över handlagda brottsmisstankar. Den nya statistiken är en revidering av den tidigare statistiken över brottsdeltaganden som ingick i statistiken över misstänkta personer. Den nya statistiken finns tillgänglig från och med referensåret 2007. Revideringen utgör ett led i att målgruppsanpassa och kvalitetssäkra produkterna i kriminalstatistiken. För en beskrivning av likheter och skillnader mellan den tidigare och den nya statistiken, se bilagan Ny statistik över handlagda brottsmisstankar i Kvalitetsdeklarationen för handlagda brottsmisstankar som du hittar på bra.se.

Nedan följer en kortfattad beskrivning av statistiken. För en mer utförlig beskrivning, se statistikens Kvalitetsdeklaration.

Statistikens ändamål

Syftet med statistiken är att redovisa nivån och strukturen för handlagda brottsmisstankar över tid, liksom mått på de handlagda brottsmisstankar som lett till lagföring. Statistiken är deskriptiv och ger inga djupgående förklaringar till de förändringar som skett under referensperioden.

Det primära ändamålet med statistiken är att tillhandahålla en övergripande bild av handläggningen av brottsmisstankarna inom rättsväsendet, som kan användas för insyn i, granskning av och uppföljning av de brottsutredande myndigheternas verksamheter samt som underlag för utredningsverksamhet och forskning.

Statistikens innehåll

I statistiken över handlagda brottsmisstankar redovisas de brottsmisstankar som handlagts av polis, åklagare eller annan utredande myndighet under referensåret. Att en brottsmisstanke har handlagts innebär att polis eller åklagare har fattat ett beslut på brottsmisstanken som innebär att handläggningen avslutats.

Brottsmisstankar redovisas i statistiken när misstankegraden är skäligen misstänkt eller högre. Brottsmisstankar som rör personer som inte är straffmyndiga (under 15 år) redovisas inte i statistiken.

Statistiska mått

I statistiken över handlagda brottsmisstankar används antal och andel som mått.

Variabler

Statistiken över handlagda brottsmisstankar redovisas efter följande variabler:

Ålder: Den misstänkta personens ålder vid brottstidpunkten.

Kön: Den misstänkta personens juridiska kön.

Brottstyp: Den typ av brott som brottsmisstanken avser.

Beslutstyp: Den typ av beslut som fattats på brottsmisstanken.

Kategorisering av brott

Brottsredovisningen omfattar samma brottstyper som i statistiken över anmälda brott, handlagda brott och misstänkta personer. Kategoriseringen utgår från olika brottskoder (se avsnittet Kategorisering av brott i statistikrapporten Anmälda brott).

Kategorisering av beslut på brottsmisstankar

De handlagda brottsmisstankarna kategoriseras efter vilken typ av beslut som fattats. Brottsmisstankarna redovisas i tre kategorier: brottsmisstankar med lagföringsbeslut, förundersökningsbegränsade brottsmisstankar och övriga handlagda brottsmisstankar.

Brottsmisstankar med lagföringsbeslut

Brottsmisstankar med lagföringsbeslut är brottsmisstankar där åklagare fattat beslut om att väcka åtal, utfärda strafföreläggande eller meddela åtalsunderlåtelse eller straffvarning.

Förundersökningsbegränsade brottsmisstankar

Förundersökningsbegränsade brottsmisstankar är handlagda brottsmisstankar där beslut har fattats om att begränsa brottsutredningen till de mest väsentliga delarna. Förundersökningsbegränsning innebär att någon förundersökning för brottsmisstanken inte behöver inledas eller att en inledd förundersökning av misstanken får läggas ner. Beslut om förundersökningsbegränsning kan fattas om åklagare, eller i vissa fall polis, bedömer att det inte skulle få någon eller bara liten betydelse för straffet. Syftet med förundersökningsbegränsning är att tillgängliga utredningsresurser ska kunna användas på ett för samhället så effektivt sätt som möjligt.

Övriga handlagda brottsmisstankar

Övriga handlagda brottsmisstankar avser brottsmisstankar där beslut fattats som avslutar handläggningen av en brottsmisstanke, men som inte är ett lagföringsbeslut eller beslut om förundersökningsbegränsning. Här ingår exempelvis beslut som

innebär att en utredning läggs ner eller att en förundersökning inte inleds. Sådana beslut kan fattas av olika skäl, till exempel för att gärningen inte faller under allmänt åtal, för att gärningspersonen är avliden eller för att det inte går att bevisa att den misstänkta personen gjort sig skyldig till brott.

Att de övriga typerna av beslut inte särredovisas, utan redovisas sammantaget i en övrigt-kategori, beror på att en mer detaljerad indelning av dessa beslut inte kan göras med tillräcklig kvalitet. Skälet till det är främst att beslutstyperna på den mest detaljerade nivån även omfattar ospecificerade beslut (så kallade övrigt/annat-besluts-koder). Tidigare studier har visat att ospecificerade beslut dessutom kan innehålla beslut som skulle kunna anges med en specificerad beslutskod, vilket innebär att resultatet av de enskilda beslutskoderna riskerar att bli missvisande till både nivå och fördelning. Det innebär tolkningssvårigheter, i synnerhet om användningen av de specificerade besluten förändras över tid eller varierar mellan olika polisregioner, när utvecklingen över tid studeras eller polisregioner jämförs.

Insamling och bearbetning

Statistiken över handlagda brottsmisstankar baseras på uppgifter som registreras i Polismyndighetens, Tullverkets och Åklagarmyndighetens ärendehanteringssystem. Även uppgifter från Kustbevakningen, Ekobrottsmyndigheten och Skatteverket ligger till grund för statistiken.

De beslut som Polismyndigheten fattar för att avsluta ett ärende registreras i ärendehanteringssystemet DurTvå. Även uppgifter från Kustbevakningen registreras i Polismyndighetens system. Åklagaren registrerar uppgifter om brottsmisstankar i sitt ärendehanteringssystem (Cåbra). Där registreras också uppgifter från Ekobrottsmyndigheten och Skatteverket. Tullverket registrerar avslutande beslut och andra uppgifter i sitt ärendehanteringssystem (Bus). Uppgifterna från samtliga ärendehanteringssystem levereras löpande till Brå.

Hos Brå granskas och bearbetas uppgifterna innan de sammanställs till statistik. Bland annat sker validering mot XML-scheman redan vid inläsning av materialet i Brås databas. Vidare genomförs en rad olika kontroller av de elektroniskt överförda transaktionerna. Bland annat kontrolleras att informationen är angiven med rätt format och att innehållet är giltigt enligt gemensamma informationsstrukturer inom rättsväsendet, samt att det i övrigt är rimligt. Vidare kontrolleras att objekten på ett logiskt sätt följer verksamhetsflödena och att relationerna dem emellan är korrekta. Därutöver görs antalskontroller av transaktionerna för att upptäcka om transaktioner saknas. Eventuella felaktigheter justeras, ibland genom kontakt med uppgiftslämnarna. När materialet är färdigkontrollerat förs det över till statistikdatabasen för

långtidslagring. Därefter görs en slutlig kontroll av att statistiken överensstämmer och är rimlig efter att statistiktabellerna har framställts.

Jämförbarhet över tid

Vid tolkning av utvecklingen måste hänsyn tas till att antalet gärningspersoner som anträffas och identifieras av Polismyndigheten och andra brottsutredande myndigheter kan förändras över tid, och därmed också antalet brottsmisstankar. Möjligheten att identifiera och knyta en gärningsperson till brottet varierar, bland annat beroende på brottstypen och på de brottsutredande myndigheternas prioriteringar.

Även enskilda händelser kan tillfälligt påverka statistiken under vissa år, vilket är viktigt att känna till vid jämförelser över tid. Det finns även andra faktorer som påverkar jämförbarheten och tolkningen av statistiken. I kommande avsnitt följer beskrivning av identifierade fall av stora ärenden respektive tekniska förändringar som är bra att känna till vid tolkningen av statistiken över handlagda brottsmisstankar.

Förändring av brottskoder

Brottskoderna som ligger till grund för statistiken revideras minst en gång per år. Förändringar av brottskoder kan generera förändringar i statistiken. Se aktuell version av klassificering av brott på bra.se.

Påverkan av stora ärenden

Enstaka ärenden som omfattar en stor mängd brottsmisstankar kan ge upphov till märkbara förändringar mellan olika år i statistiken över handlagda brottsmisstankar, i synnerhet när det gäller brottskategorier eller redovisningsområden där nivån vanligtvis är relativt låg.

Enstaka stora ärenden kan skapa problem vid jämförelser över tid och osäkerhet kring om en förändring är generell eller inte. Stora ärenden är ovanliga, men bör tas hänsyn till vid tolkningen av statistiken. Med stora avses här generellt sett ärenden som omfattar minst 100 brottsmisstankar av samma brottstyp och samma beslut som avslutar handläggningen.

Brå har endast möjlighet att identifiera stora ärenden i de fall brottsmisstankarna har registrerats under samma ärendenummer. Det kan dock förekomma att brottsmisstankar som ingår i samma ärende registreras under två eller fler ärendenummer, så att brottsmisstankarna sammantaget uppnår gränsen för ett stort ärende, men inte var för sig.

I tabell 44–45 följer en sammanställning av stora ärenden som har identifierats under de senaste två åren, i kronologiskt fallande ordning. Identifierade stora ärenden för tidigare år finns dokumenterade i Kvalitetsdeklarationen om statistiken över handlagda brottsmisstankar, www.bra.se.

Tabell 44. Sammanställning av stora ärenden som påverkar statistiken 2025.

År	Antal ärenden	Brottstyp (Brottskategori)	Region	Antal handlagda brottsmisstankar (cirka)	Lagföringsbeslut
2025	1	Bidragsbrott mot försäkringskassan (Bidragsbrottslagen)	Nord	167	Ja
2025	1	Dataintrång genom olovlig registerslagning (4 kap. BrB)	Stockholm	120	Ja
2025	1	Dataintrång genom olovlig registerslagning (4 kap. BrB)	Syd	279	Nej
2025	1	Övrigt bedrägeri (9 kap. BrB)	Väst	490	Nej
2025	1	Dataintrång genom olovlig registerslagning (4 kap. BrB)	Väst	150	Ja
2025	1	Bidragsbrott mot försäkringskassan (Bidragsbrottslagen)	Öst	125	Ja
2025	1	Trolöshet mot huvudman (10 kap. BrB)	Öst	102	Nej
2025	1	Trolöshet mot huvudman (10 kap. BrB)	Öst	101	Ja

Tabell 45. Sammanställning av stora ärenden som påverkar statistiken 2024.

År	Antal ärenden	Brottstyp (Brottskategori)	Region	Antal handlagda brottsmisstankar (cirka)	Lagföringsbeslut
2024	1	Grovt skattebrott (Skattebrottslagen)	Öst	400	Nej
2024	2	Grovt näringspenningbrott (Lag om straff för penningtvättbrott)	Stockholm	300, 150	Nej

År	Antal ärenden	Brottstyp (Brottskategori)	Region	Antal handlagda brottsmisstankar (cirka)	Lagföringsbeslut
2024	1	Brott mot specialstrafflagstiftningen	Syd	290	Ja
2024	1	Grovt skattebrott (Skattebrottslagen)	Stockholm	220	Nej
2024	1	Grov förskingring, (10 kap. BrB)	Mitt	190	Ja
2024	1	Grovt skattebrott (Skattebrottslagen)	Syd	0	Ja
2024	1	Hot mot tjänsteman, förgripelse mot tjänsteman (17 kap. BrB)	Öst	170	Nej
2024	1	Investeringsbedrägeri (9 kap. BrB)	Syd	160	Ja
2024	1	Grovt bokföringsbrott (4 kap. BrB)	Stockholm	140	Nej
2024	1	Bedrägeri genom social manipulation (9 kap. BrB)	Öst	130	Nej
2024	1	Skattebrott, skatteförseelse (Skattebrottslagen)	Nord	120	Nej
2024	1	Dataintrång (4 kap. BrB)	Stockholm	120	Nej
2024	1	Bidragsbrott mot Försäkringskassan (Bidragsbrottslagen)	Syd	110	Ja
2024	1	Förskingring och annan trolöshet (10 kap. BrB)	Syd	110	Ja
2024	1	Trolöshet mot huvudman (10 kap. BrB)	Mitt	110	Nej
2024	1	Kortbedrägeri (9 kap. BrB)	Syd	100	Ja

Tekniska, metodmässiga och juridiska förändringar

Nedan följer en sammanställning av olika metodförändringar samt systemtekniska, lagstiftningsmässiga och andra eventuella förändringar sedan 2016, som i olika utsträckning har påverkat statistiken över handlagda brottsmisstankar. Förändringarna bör beaktas vid tolkning av statistiken. De är redovisade i kronologiskt fallande ordning, med de senaste förändringarna först. Styckena är skrivna så att de kan läsas fristående, oberoende av varandra. Den som är intresserad av ett specifikt år kan gå direkt till det relevanta stycket. Förändringar som inträffade före 2016 finns dokumenterade i Kvalitetsdeklarationen över statistiken om handlagda brottsmisstankar på www.bra.se.

Förändringar år 2023

Sättet att samla in data från Tullverket förändrades

Från och med oktober 2023 samlar Brå in data från Tullverkets ärendehanteringssystem Bus. Det ger generellt sett en bättre kvalitet i statistiken jämfört med tidigare, bland annat komplett information om samtliga handlagda brott och brottsmisstankar som hanteras av Tullverket. Tidigare har endast en delmängd av informationen kunnat samlas in. Bedömningen är således att det nya insamlingssättet från Tullverket kan innebära fler handlagda brottsmisstankar i statistiken. När det gäller brottsmisstankar med lagföringsbeslut var täckningen god även tidigare, vilket innebär att det nya insamlingssättet främst påverkar kvaliteten av övriga handlagda brottsmisstankar. Statistiken över handlagda brottsmisstankar gällande smuglingsbrott, tullbrott och andra brott som hanteras av tullen är följaktligen inte helt jämförbar med åren före och efter 2023. Undantaget är brottsmisstankar med lagföringsbeslut.

Förändringar år 2020

Covid-19 pandemins påverkan på statistiken

I början av 2020 spreds covid-19 i Sverige och i världen. Pandemin kom sedan, fram till mars 2022, att i varierande grad påverka samhället genom regler och rekommendationer om social distansering, vilket ledde till minskad rörelse och aktivitet i samhället. Pandemin påverkade även de brottsutredande myndigheternas verksamhet. Inom Polisen ställdes bland annat utbildningar in och trycket på viss verksamhet, exempelvis kommenderingar till fotbollsmatcher och andra evenemang, minskade. Det frigjorde resurser som styrdes om till att utreda brott. Ett minskat resande medförde att resurser från polisens gränskontrollverksamhet styrdes om till att utreda bedrägeribrott och brott i nära relationer. Även inom Åklagarmyndigheten ställdes utbildningar in, och huvudförhandlingar i domstolar sköts fram, vilket bidrog till att åklagare i högre utsträckning arbetade med att utreda äldre ärenden. De tillfälliga omstyrningarna av resurser till utredningsverksamheterna till följd av

pandemin bidrog till en ökning av antalet handlagda brottsmisstankar för vissa brottstyper inom brottskategorierna brott mot person, bedrägeribrott och narkotikabrott under 2020. Pandemin medförde även att polisen tillfälligt drog ner på de generella nykterhetskontrollerna, med hänsyn till risken för smittspridning vid utandningstester.

Förändringar år 2019

Juridisk informationsförsörjning (JIF) infördes

Under februari 2019 driftsatte polisen Juridisk informationsförsörjning (JIF). JIF infördes i polisens ärendehanteringssystem DurTvå och innebär till viss del ett ändrat arbetssätt för användarna av DurTvå. Bland annat ska både lagrum och brottskod uppges för alla brott som läggs in i anmälningar och ärenden, medan polisen tidigare endast har angett brottskod. JIF togs fram inom ramen för det myndighetsgemensamma arbetet med Rättsväsendets informationsförsörjning (RIF). Syftet med RIF är att genom en digitalt sammanlänkad rättskedja bland annat öka både effektiviteten och kvaliteten. I det arbetet är ett gemensamt system för den juridiska informationen en viktig del i kommunikationen mellan Polismyndigheten, Åklagarmyndigheten och övriga rättsvårdande myndigheter.

Förändringar 2018

Införande av snabbare lagföring

Under 2018 infördes verksamheten Snabbare lagföring i ett par polisområden i Stockholmsregionen. Sedan dess har verksamheten utvidgats i steg, och är sedan 2023 införd i hela landet.

Snabbare lagföring är en arbetsmetod med syfte att effektivisera handläggningstider. De brott som omfattas av metoden är av enklare beskaffenhet med högst tre års fängelse, till exempel narkotikabrott, stöldbrott och rattfylleri. Arbetsmetoden innebär att en polispatrull gör klart utredningen direkt när de har ingripit mot en misstänkt person. Det leder till att den misstänkta personen redan på plats får böter eller en tid för huvudförhandling i tingsrätten. Snabbare handläggning torde leda till att fler brott kan lagföras på kortare tid samt att tid kan frigöras till mer omfattande utredningar och annan verksamhet. Arbetsmetoden innebär också att enskilda brott i större utsträckning genererar ett eget ärende, i stället för att slås ihop med andra brott och utredningar, i och med den skyndsamma handläggningen.

Brå har utvärderat verksamheten och funnit att den bland annat har haft effekt på de sammantagna handläggningstiderna hos polis och åklagare, medan effekten på andelen lagföringar bedöms vara osäker (Brå 2020:3). Brå har inte analyserat om verksamheten har påverkat statistiken över handlagda brott för riket eller i region Stockholm.

Förändringar år 2017

Anmälda brott redovisas efter den utsattas kön

Från och med 2017 års slutliga statistik presenteras resultaten i statistikrapporten om brott mot person indelat efter den utsatta personens kön. Den utökade redovisningen är ett led i Brås handlingsplan för jämställdhetsintegrering, där ett övergripande effektmål är att kunna ge målgrupperna en mer fullständig statistisk bild som tydliggör skillnader och likheter mellan könen vad det gäller brott och utsatthet för brott.

Brå ansvarar för den officiella kriminalstatistiken och har till uppgift att förse rättsväsendets myndigheter, brottsförebyggande aktörer och övriga användare med statistik av god kvalitet som underlag för verksamhetsuppföljning, beslutsfattande, utredningsverksamhet och forskning.

Utifrån insamlade uppgifter från rättsväsendets administrativa system, sammanställer och presenterar Brås enhet för rättsstatistik årligen cirka 1 100 tabeller på månads-, kvartals- och årsbasis inom områdena brott, personer lagförda för brott, kriminalvård och återfall i brott. Uppgifterna redovisas på såväl nationell som regional och lokal nivå.

Tabellerna publiceras på Brås webbplats, www.bra.se/statistik, tillsammans med tolknings-anvisningar, kommentarer och analyser



Brottsförebyggande rådet/National Council for Crime Prevention

Box 1386, SE-111 93 STOCKHOLM

Tel +46 (0) 8 527 58 400, registrator@bra.se, www.bra.se

urn:nbn:se:bra-1335