

brå

 Sveriges officiella statistik

2025

Misstänkta personer

Slutlig statistik

Rapport 2026:13

Brå – kunskapscentrum för rättsväsendet

Myndigheten Brå verkar för att brottsligheten minskar och tryggheten ökar i samhället. Det gör vi genom att ta fram fakta och sprida kunskap om brottslighet, brottsbekämpning och brottsförebyggande arbete, till i första hand regeringen och myndigheter inom rättsväsendet.

Publikationen finns som pdf på www.bra.se. På begäran kan Brå ta fram ett alternativt format. Frågor om alternativa format skickas till tillgangligt@bra.se

Vid citat eller användande av tabeller, figurer och diagram ska källan Brå anges. För att återge bilder, fotografier och illustrationer krävs upphovspersonens tillstånd.

urn: nbn: se: bra-1336

© Brottsförebyggande rådet 2026
Enheten för rättsstatistik

Omslagsillustration: Susanne Engman

Produktion: Brottsförebyggande rådet, Box 1386, 111 93 Stockholm

Telefon 08-527 58 400, e-post registrator@bra.se, www.bra.se

Den här publikationen kan laddas ner från Brås webbplats www.bra.se/publikationer.

Innehållsförteckning

Sammanfattning	3
Huvudresultat för 2025	3
Inledning.....	5
Indelningar av de misstänkta personerna	5
Tolkning av statistiken.....	6
Begrepp och definitioner.....	8
Resultat	9
Misstänkta personer, totalt och efter kön.....	9
Misstänkta personer efter ålder	11
Misstänkta personer och antal brott.....	16
Misstänkta personer med lagföringsbeslut.....	41
Beskrivning av statistiken	47
Statistikens ändamål.....	47
Statistikens innehåll.....	47
Kategorisering av brott	48
Insamling och bearbetning	48
Jämförbarhet över tid	49

Sammanfattning

Statistiken över misstänkta personer omfattar samtliga straffmyndiga personer som registrerats som minst skäligen misstänkt för brott, och där handläggningen av brottsmisstanken avslutats under året. Statistiken är deskriptiv och ger inga djupgående förklaringar till de förändringar som skett under perioden.

Huvudresultat för 2025

I det här avsnittet ges en sammanfattning av huvudresultaten och utvecklingen för det senaste året. Det omfattar antalet misstänkta personer, misstänkta personer i förhållande till befolkningen samt misstänkta personer med lagföringsbeslut.

Antalet misstänkta personer

2025 misstänktes 215 247 personer för brott, vilket motsvarar en ökning med 2 procent jämfört med 2024 eller 24 procent jämfört med 2016.

Av de misstänkta personerna var 76 procent män och 24 procent kvinnor. Könsfördelningen har varit stabil de senaste åren, men i ett längre perspektiv har antalet misstänkta kvinnor ökat sin andel med 3 procentenheter det senaste decenniet.

Majoriteten av de som misstänktes för brott 2025 var 21 år eller äldre (83 %), och 17 procent var unga personer i åldern 15–20 år. Under den senaste 10 års perioden har antalet misstänkta personer främst ökat bland personer över 30 år, och då särskilt bland personer 50 år eller äldre (+45 %).

Av samtliga personer som misstänktes för brott 2025 var 33 procent misstänkta för brott mot person, 30 procent för narkotikabrott, 15 procent för trafikbrott, 12 procent för stöld- och tillgreppsbrott, 8 procent för bedrägeribrott och 4 procent för skadegörelsebrott. Antalet misstänkta personer ökade för narkotikabrott (+ 3 %) och brott mot person (+2 %), jämfört med 2024. Samtidigt minskade antalet misstänkta för stöld- och tillgreppsbrott, bedrägeribrott, trafikbrott och skadegörelsebrott.

Drygt hälften av de misstänkta personerna (53 %) var misstänkta för 1 brott under året, medans det endast var 4 procent som misstänktes för 11 brott eller fler. Variationer mellan brottskategorierna indikerar att vissa brottstyper i högre grad är kopplade till upprepad brottsmisstanke, vilket är relevant vid tolkning av statistikens nivåer.

Misstänkta personer i förhållande till befolkningsstorleken

2025 misstänktes 2 436 personer per 100 000 invånare för brott. Det var 2 procent fler än 2024 och 15 procent fler än 2016. Ökningen avsåg både misstänkta kvinnor och misstänkta män.

2025 uppvisar en tydlig åldersprofil där de högsta nivåerna av misstänkta per 100 000 invånare återfinns bland personer i yngre åldrar – ett mönster som varit likartat över tid. Unga är därmed överrepresenterade i relation till sin andel av befolkningen. Samtidigt har de två äldsta ålderskategorierna, både i absoluta tal och i relation till befolkningsstorleken, visat en större ökning av misstänkta personer än övriga åldersgrupper under senare år.

Personer med lagföringsbeslut¹

Under 2025 fick 93 906 misstänkta personer ett lagföringsbeslut, vilket motsvarar 44 procent av samtliga handlagda brottsmisstankar. Antalet lagföringsbeslut var 2 procent fler än 2024 och 17 procent fler än 2016. I relation till befolkningmängden fick 1 063 personer per 100 000 invånare ett lagföringsbeslut.

Andelen misstänkta personer som fick ett lagföringsbeslut var 46 procent för män och 38 procent för kvinnor. Skillnaden förklaras delvis av vilka typer av brott som kvinnor respektive män misstänks för.

Lagföringsgraden varierar mellan brottskategorierna. Andelen misstänkta som fick lagföringsbeslut var 64 procent för trafikbrott, 56 procent för stöld- och tillgreppsbrott, 53 procent för narkotikabrott, 23 procent för brott mot person och 17 procent för bedrägeribrott.

Sett till de redovisade brottskategorierna ökade antalet lagföringsbeslut för samtliga kategorier förutom för trafikbrott och stöld- och tillgreppsbrott som minskade.

¹ Med lagföringsbeslut menas åklagarens beslut om att väcka åtal, utfärda strafföreläggande eller meddela åtalsunderlåtelse alternativt straffvarning.

Inledning

Statistiken över misstänkta personer omfattar samtliga straffmyndiga personer som varit skäligen misstänkta för brott och där den aktuella brottsmisstanken har handlagts under året. Att brottsmisstanken handlagts betyder att den utredande myndigheten avslutat handläggningen genom ett lagföringsbeslut², ett beslut om förundersökningsbegränsning eller ett övrigt beslut som avslutat handläggningen. För en mer detaljerad beskrivning, se avsnittet *Statistikens innehåll*.

Statistiken redovisar unika individer som varit misstänkta för brott, och kan till exempel användas för att belysa nivån och utvecklingen för antalet misstänkta personer per brottstyp, eller ålders- och könsstrukturen för personer som är misstänkta för brott. För en sammanställning av samtliga brott som personerna misstänkts för, så kallade brottsmisstankar, se statistiken över Handlagda brottsmisstankar på www.bra.se.

Indelningar av de misstänkta personerna

De misstänkta personerna redovisas efter kön och ålder, antal brott, typ av handläggningsbeslut samt efter vilken typ av brott de misstänkts för.

Statistiken särredovisar även misstänkta personer med lagföringsbeslut. De utgör den delpopulation av de brottsmisstänkta personerna för vilka brottsmisstanken har handlagts med ett lagföringsbeslut. Med lagföringsbeslut menas att åtal väckts, strafföreläggande utfärdats eller att åtalsunderlåtelse alternativt straffvarning meddelats för personen. Personer för vilka brottsmisstankarna har förundersökningsbegränsats eller resulterat i övriga beslut ingår inte i kategorin personer med lagföringsbeslut.

Brottsredovisningen görs i huvudsak efter de övergripande brottskategorierna:

- brott mot person (3–7 kap. BrB),
- stöld- och tillgreppsbrott (8 kap. BrB),
- bedrägeribrott (9 kap. BrB),
- skadegörelsebrott (12 kap. BrB),
- brott mot trafikbrottslagen
- brott mot narkotikastrafflagen

² Med lagförts menas att åtal väckts, strafföreläggande utfärdats eller åtalsunderlåtelse/straffvarning meddelats

Redovisningen baseras på de brottskoder som registreras av polis och andra brottsutredande myndigheter. Brottskoderna är huvudsakligen i enlighet med den juridiska indelningen av brott i lagstiftningen, men är i vissa fall mer detaljerade än det lagrum som reglerar brottet.³ För en fullständig redovisning av samtliga brottstyper hänvisas till grundtabellerna på statistiksidorna på bra.se.

Tolkning av statistiken

I det här avsnittet redogörs för saker att tänka på vid tolkning av statistiken över misstänkta personer.

Identifierade gärningspersoner

Statistiken redovisar de gärningspersoner som rättsväsendet kunnat identifiera och bedömt vara minst skäligen misstänkta för brott. För att en person misstänkt för brott ska kunna identifieras och registreras av utredande myndighet krävs därför ytterst att brottet både upptäcks och anmäls, vilket varierar mellan olika typer av brott. Även polisens och åklagarnas prioriteringar och arbets sätt kan variera, både mellan olika grupper av gärningspersoner, så väl som över tid. Därtill varierar andelen misstänkta personer mellan olika typer av brott.

Benägenhet att anmäla brott kan bland annat påverkas av brottets allvarlighetsgrad eller i vilken utsträckning brottsoffer och gärningsperson känner varandra.

Möjligheten att upptäcka brott är lägre vid brott utan offer eller interaktion mellan offer och gärningsperson, exempelvis narkotikabrott och stöldbrott, jämfört med brott där det förekommer interaktion mellan offer och gärningsperson, till exempel vid misshandel.

Andelen misstänkta personer är högre för så kallade kontroll- och spaningsbrott, såsom trafikbrott och narkotikabrott, vilket förklaras av att det i princip alltid finns en identifierad misstänkt person redan vid registreringen av brottet.

Redovisning av antal unika personer misstänkta för brott

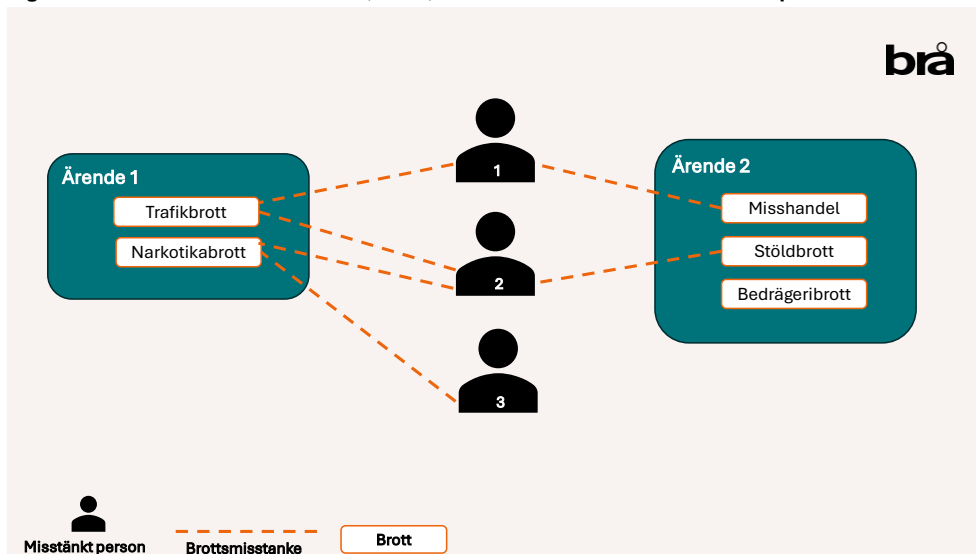
En person kan vara misstänkt för flera brott under ett år, likaså kan flera personer var misstänkta för samma brott. I statistiken över misstänkta personer redovisas unika personer per redovisningsgrupp. Figur 1 illustrerar förhållandet mellan ärende, brott, brottsmisstanke och

³ Det gäller till exempel redovisningen av brottsmisstankar om misshandelsbrott, där brottskoderna bland annat ger information om den utsatta personens ålder och kön. I vissa andra fall är statistiken mindre detaljerad än lagstiftningen, vilket gäller för en stor del av brotten mot den specialstraffrättsliga lagstiftningen.

misstänkt person. Tre personer är misstänkta i två ärenden, som omfattar fem brott och sex brottsmisstankar

Statistik över antalet brottsmisstankar finns i Brås statistik över [Handlagda brottsmisstankar](#), och statistik över antalet handlagda brott med minst en misstänkt person finns i Brås statistik över [Handlagda brott](#).

Figur 1. Förhållandet mellan ärende, brott, brottsmisstankar och misstänkta personer.



Avrundade tal i rapporten

Procenttal i text och tabeller är avrundade till heltal i statistikrapporten. Det innebär exempelvis att 12,2 procent redovisas som 12 procent och 10,6 procent som 11 procent. Det innebär också att exempelvis en förändring på mindre än 0,5 procentenheter redovisas som ingen förändring. Alla beräkningar samt uppgifter som utgör underlag till figurer baseras dock på siffror som inte är avrundade. För exakta procentuppgifter, hänvisas till grundtabellerna på statistiksidorerna på bra.se.

Begrepp och definitioner

I statistiken över misstänkta personer används i huvudsak de begrepp som förklaras i det här kapitlet.

Misstänkt person är en straffmyndig person (15 år eller äldre) som av polis, åklagare eller annan brottsutredande myndighet har misstänkts för brott med som lägst misstankegraden skäligen misstänkt, och där det under redovisningsåret har fattats ett beslut om att handläggningen av brottsmisstanken är avslutad.

Skäligen misstänkt innebär att det måste föreligga konkreta, objektivt underbyggda omständigheter som med viss styrka talar för att personen i fråga har begått den gärning som misstanken avser.

Lagföringsbeslut är åklagarens beslut om att väcka åtal, utfärda strafföreläggande eller meddela åtalsunderlåtelse eller straffvarning.

Person med lagföringsbeslut är en misstänkt person där beslutet som avslutat handläggningen av brottsmisstanken är ett lagföringsbeslut.

Ålder avser den misstänkta personens ålder vid tidpunkten för det brott som misstanken gäller.

Kön avser den misstänkta personens juridiska kön.

Brottsmisstanke är en misstanke om en persons deltagande i en brottslig gärning. Om en person är misstänkt för flera brott, upprättas en brottsmisstanke för varje brott.

För en mer detaljerad beskrivning av statistiken, se kapitlet Beskrivning av statistiken.

Resultat

I den här rapporten redovisas huvudresultaten från statistiken över misstänkta personer 2025. Först redovisas nivån och utvecklingen för antalet misstänkta personer totalt och i relation till befolkningsstorleken jämfört med föregående år samt för den senaste tioårsperioden. Sedan redovisas fördelningen av misstänkta personer efter ålder och antal brott, och därefter efter typ av brott. Slutligen presenteras antalet misstänkta som fått ett lagföringsbeslut. Genomgående i rapporten presenteras resultaten indelade efter kön.

För regionala resultat, eller fler och mer detaljerade resultat, se de grundtabeller som finns för misstänkta personer på statistiksidorna på bra.se.

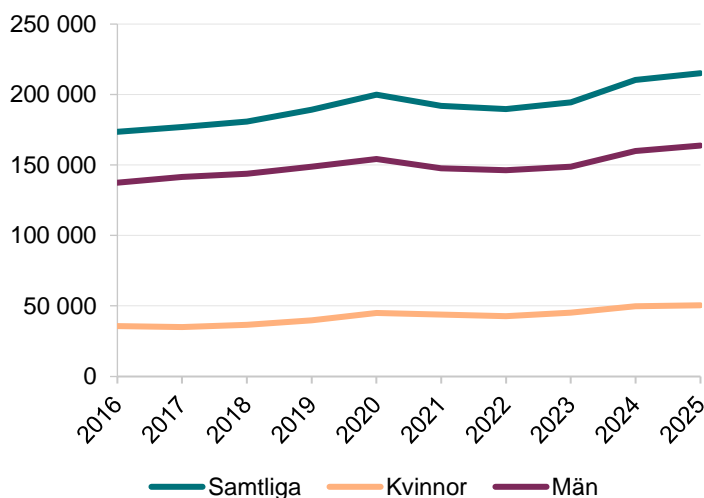
Misstänkta personer, totalt och efter kön

År 2025 misstänktes 215 247 personer för brott, vilket var 4 768 personer fler (+2 %) än 2024. Vid jämförelse med 2016 var antalet misstänkta personer 24 procent fler under 2025.

Av de misstänkta personerna 2025 var 50 425 kvinnor och 163 813 män. Männen utgjorde 76 procent av alla som misstänktes för brott och kvinnorna 24 procent. Jämfört med 2024 har andelen kvinnor och män varit oförändrad, men sett ur ett längre perspektiv har kvinnor ökat sin andel med 3 procentenheter det senaste decenniet.

Jämfört med 2024 var antalet kvinnor som misstänkts för brott 595 fler (+1 %) 2025. Antalet män som misstänkts för brott 2025 var 3 901 fler (+2 %) än 2024. Vid jämförelse med 2016 var antalet misstänkta kvinnor 42 procent fler, medan antalet misstänkta män var 19 procent fler.

Figur 2. Antal misstänkta personer, 2016–2025.

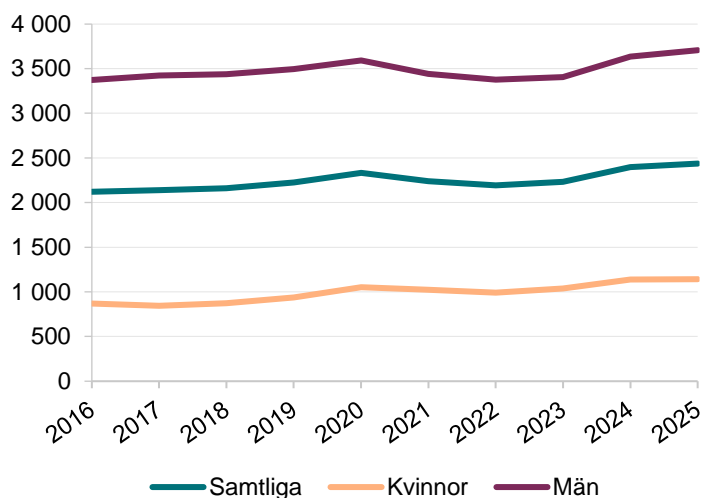


För att visa hur antalet misstänkta personer förhåller sig till befolkningens mängden presenteras även antalet misstänkta personer per 100 000 invånare.

Antalet misstänkta personer per 100 000 invånare var 2 436 personer 2025, vilket var 2 procent fler än 2024. Även i ett längre perspektiv har antalet misstänkta personer ökat i förhållande till befolkningsstorleken. Jämfört med 2016 var antalet misstänkta personer per 100 000 invånare 15 procent fler 2025.

2025 misstänktes 3 705 män och 1 143 kvinnor per 100 000 invånare för brott, vilket var en ökning med 2 procent för män men oförändrat för kvinnor jämfört med 2024. Jämfört med 2016 var antalet misstänkta kvinnor per 100 000 invånare 32 procent fler och antalet misstänkta män per 100 000 invånare 10 procent fler.

Figur 3. Antal misstänkta personer per 100 000 invånare, 2016–2025.



Misstänkta personer efter ålder

Med ålder avses här uppnådd ålder vid tidpunkten för brottet. I svensk lagstiftning finns det särskilda bestämmelser för straffmyndiga personer som begår brott innan de fyllt 21 år, så kallade unga lagöverträdare. Skillnader mellan unga lagöverträdare och vuxna förekommer inom både straff- och processrätten, där såväl straff som påföljder skiljer sig åt, liksom inom handläggningen av förundersökningar och mål där unga är inblandade. Vissa bestämmelser avser dessutom enbart personer som inte fyllt 18 år. I redovisningen efter ålder särredovisas därför dessa olika åldersklasser.

Av de personer som misstänktes för brott 2025 var 62 procent 30 år eller äldre vid tidpunkten för brottet. Unga personer (15–20 år) utgjorde 17 procent av samtliga misstänkta personer. En något större andel var i åldern 21–29 år (21 %).

Åldersfördelningen var likartad för misstänkta kvinnor och misstänkta män, men misstänkta kvinnor hade en något större andel i de äldre åldersgrupperna (se tabell 1).

Tabell 1. Antal och andel misstänkta personer per åldersgrupp, totalt och för kön, 2025.

Ålder	Samtliga, antal	Samtliga, andel	Kvinnor, antal	Kvinnor, andel	Män, antal	Män, andel
Samtliga	213 551	100 %	50 316	100 %	163 139	100 %
15–17 år	17 729	8 %	3 673	7 %	14 056	9 %
18–20 år	18 214	9 %	3 586	7 %	14 627	9 %

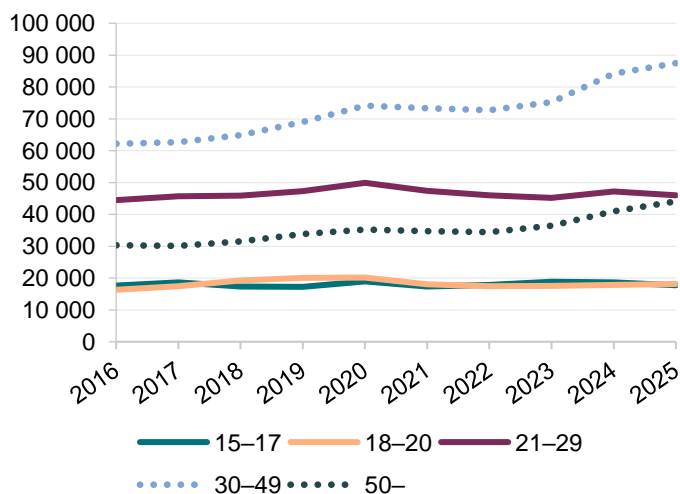
Ålder	Samtliga, antal	Samtliga, andel	Kvinnor, antal	Kvinnor, andel	Män, antal	Män, andel
21–29 år	46 010	22 %	9 695	19 %	36 307	22 %
30–49 år	87 488	41 %	22 400	45 %	65 030	40 %
50+ år	44 110	21 %	10 962	22 %	33 119	20 %

I samtliga åldersgrupper av misstänkta personer 2025 utgjorde män en majoritet (74–80 %). Högst andel män återfanns i åldersgrupperna 18–20 år (80 %) och lägst andel i åldersgruppen 30–49 år (74 %). Jämfört med 2024 var andelen män oförändrad i samtliga åldersgrupper förutom åldersgruppen 15–17 år som ökade med 3 procentenheter till 79 procent under 2025.

Utveckling över tio år

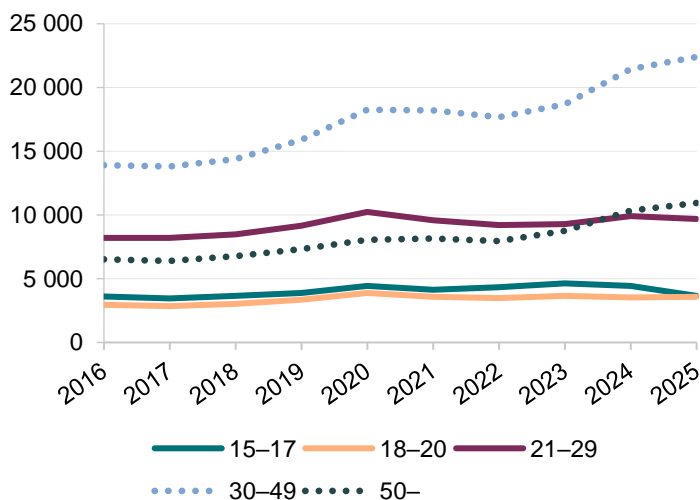
Över den senaste 10 års perioden har antalet misstänkta personer främst ökat inom åldersgrupperna 30–49 år och 50 år eller äldre. Jämfört med 2016 var antalet misstänkta 30–49 åringar 41 procent fler, och antalet misstänkta 50 år eller äldre var 45 procent fler.

Figur 4. Antal misstänkta personer i olika åldersgrupper, 2016–2025.

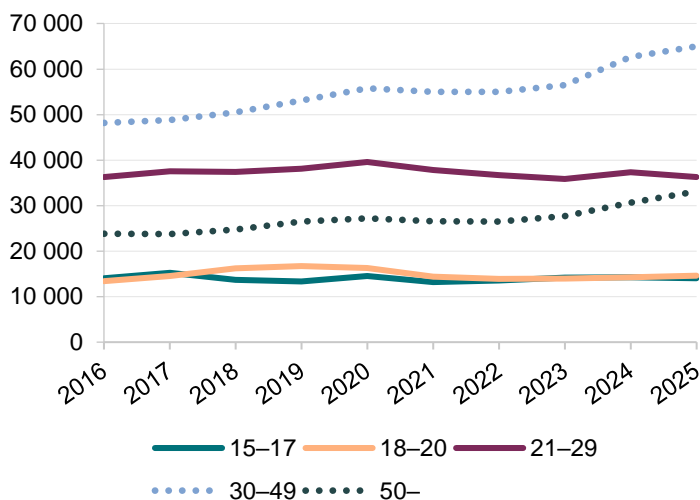


För både kvinnor och män var förändringen jämfört med 2016 som störst i åldersgruppen 50 år eller äldre (+68 % respektive +39 %). Antalet misstänkta personer ökade i samtliga åldersgrupper för kvinnor, medan männen ökade i samtliga åldersgrupper utom i gruppen 15–17 år som minskade något jämfört med 2016.

Figur 5a. Antal misstänkta kvinnor i olika åldersgrupper, 2016–2025.



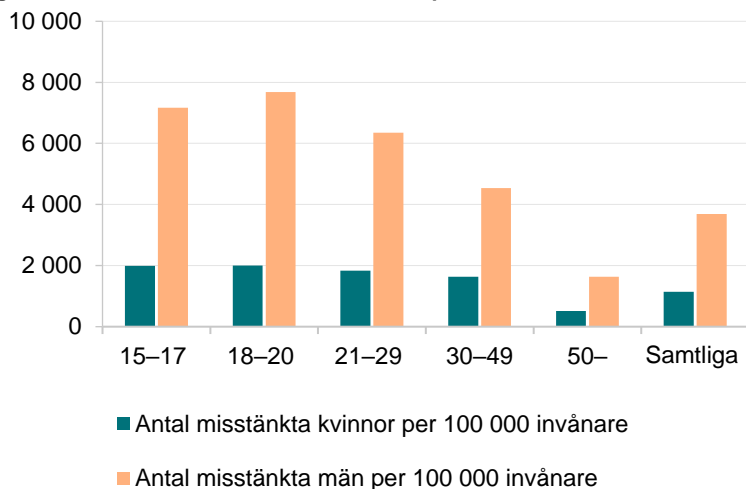
Figur 5b. Antal misstänkta män i olika åldersgrupper, 2016–2025.



Misstänkta personer efter ålder i förhållande till befolkningsstorleken

I förhållande till befolkningsstorleken var antalet misstänkta personer 2025 störst i de yngre åldersgrupperna (15–17 år och 18–20 år) med 4 658 respektive 4 931 misstänkta personer per 100 000 invånare, och minst i åldersgruppen 50 år eller äldre, med 1 056 misstänkta personer per 100 000 invånare (se tabell 2a).

Figur 6. Antalet misstänkta kvinnor och män per 100 000 invånare, efter ålder, 2025.



Generellt sett är andelen misstänkta personer i befolkningen som störst bland unga personer och minskar med stigande ålder. De senaste åren har dock misstänkta personer i de yngre åldersgrupperna minskat eller varit oförändrad, medan misstänkta personer i åldersgrupperna 30–49 år och 50 år eller äldre har ökat (se tabell 2a).

Tabell 2a. Antal personer per 100 000 invånare som misstänkts för brott efter ålder 2025, och förändring jämfört med 2024.

Ålder	Totalt antal misstänkta per 100 000 invånare	Förändring mot 2024, Antal	Förändring mot 2024, Procent
Samtliga	2 417	37	+2 %
15–17 år	4 658	–321	–6 %
18–20 år	4 931	16	+0 %
21–29 år	4 177	–83	–2 %
30–49 år	3 116	111	+4 %
50+ år	1 056	63	+6 %

Både antalet misstänkta kvinnor och män per 100 000 invånare minskade eller var oförändrad i de yngre åldersgrupperna 2025 jämfört med 2024, medan antalet misstänkta personer per 100 000 invånare för åldersgrupperna 30–49 år och 50 år eller äldre ökade.

Tabell 2b. Antal kvinnor per 100 000 invånare som misstänkts för brott efter ålder, 2025, och förändring jämfört med 2024.

Ålder	Antal misstänkta kvinnor per 100 000 invånare	Förändring mot 2024, Antal	Förändring mot 2024, Procent
Samtliga	1 140	6	+1 %
15–17 år	1 992	–451	–18 %
18–20 år	2 003	–7	–0 %

Ålder	Antal misstänkta kvinnor per 100 000 invånare	Förändring mot 2024, Antal	Förändring mot 2024, Procent
21–29 år	1 831	-34	-2 %
30–49 år	1 630	62	+4 %
50+ år	511	24	+5 %

Tabell 2c. Antal män per 100 000 invånare som misstänkts för brott efter ålder, 2025, och förändring jämfört med 2024.

Ålder	Antal misstänkta män per 100 000 invånare	Förändring mot 2024, Antal	Förändring mot 2024, Procent
Samtliga	3 689	70	+2 %
15–17 år	7 163	-198	-3 %
18–20 år	7 685	36	+0 %
21–29 år	6 349	-116	-2 %
30–49 år	4 538	164	+4 %
50+ år	1 631	104	+7 %

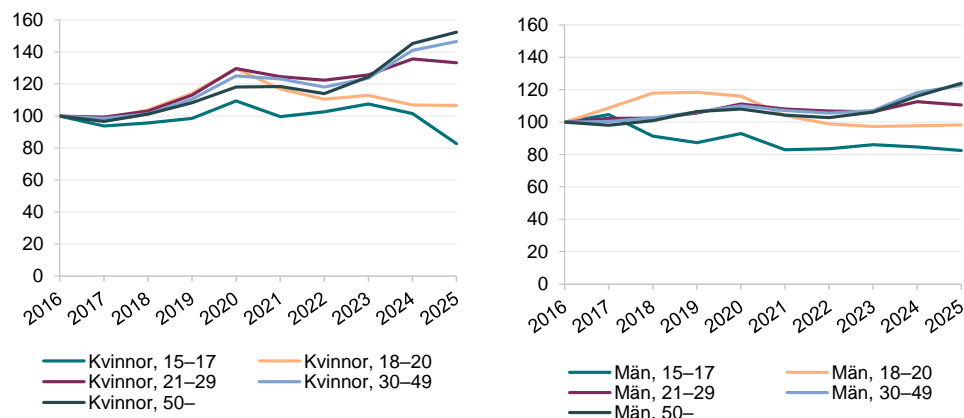
Utveckling över tio år

Utvecklingen av antalet kvinnor och män per 100 000 invånare som misstänkts för brott 2016–2025 presenteras nedan med ett index efter olika åldersgrupper (se figur 7). År 2016 är basår och har index 100. Indexet visar procentuell förändring från basåret, så om serien för en åldersgrupp överstiger värdet 100 har antalet misstänkta personer per 100 000 i gruppen ökat och om det understiger 100 har det minskat jämfört med basåret.

Antalet misstänkta kvinnor per 100 000 invånare har ökat i samtliga åldersgrupper förutom i åldersgruppen 15–17 år 2025 jämfört med 2016. Det är de äldre åldersgrupperna som ökat mest: 50 år och äldre ökade med 52 procent och 30–49 år ökade med 47 procent. Detta står i kontrast till åldersgruppen 15–17 år som minskade med 17 procent jämfört med 2016.

Antalet misstänkta män per 100 000 invånare har ökat i samtliga åldersgrupper förutom i de två yngsta åldersgrupperna jämfört med 2016. Största skillnaden var i åldersgruppen 50 år och äldre, där antalet misstänkta personer var 24 procent fler än 2016. Åldersgruppen 15–17 år och 18–20 år minskade, med 18 respektive 2 procent jämfört med 2016.

Figur 7. Index (basår=2016) över antalet misstänkta personer per 100 000 invånare i olika åldersgrupper, för kvinnor och män, 2016–2025.

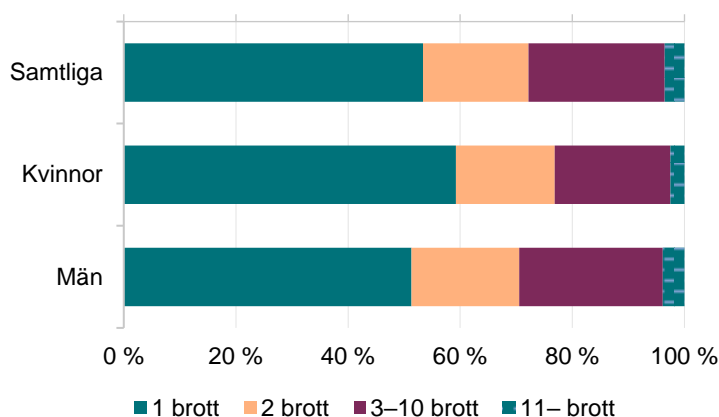


Misstänkta personer och antal brott

Majoriteten (53 %) av de personer som misstänktes för brott 2025 var misstänkta för 1 brott, 19 procent för 2 brott, 24 procent för 3–10 brott och 4 procent för 11 eller fler brott.

Fördelningen var likartad för både kvinnor och män. Andelen kvinnor som misstänktes för 1 brott var dock större (59 %), medan resterande åldersgrupper låg mellan 1–5 procent lägre än för misstänkta män (se figur 8).

Figur 8. Procentuell fördelning av antalet misstänkta personer efter antal brott som de misstänkts för under 2025



Misstänkta personer efter ålder och antal brott

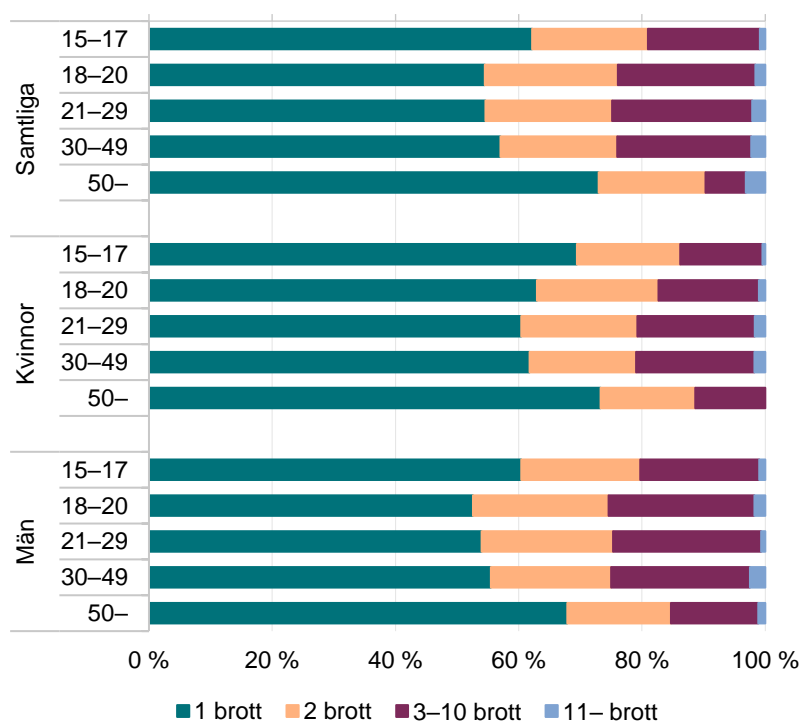
I samtliga åldersgrupper är det vanligast att vara misstänkt för 1 brott. Andelen är högst bland personer 50 år och äldre (73%), men även relativt

hög bland de yngsta, 15–17 år (62 %). Lägst andel återfinns i åldrarna 18–29 år (mellan 54–55%)

Förekomsten av flera brottsmisstankar (3–10 brott) är som högst i åldrarna 15–49 år (mellan 18–23 %) och betydligt lägre i den äldsta åldersgruppen (7 %). Andelen med två brott är förhållandevis stabil mellan 17 och 22 procent oavsett ålder.

De mest omfattande brottsnivåerna (11 eller fler brott) är ovanliga i alla åldersgrupper (1–3 %). Sammantaget framträder ett mönster där både de yngsta och äldsta i högre grad har enstaka brottsmisstankar, medan upprepade brott är mest koncentrerade till åldrarna 18–49 år (se figur 9).

Figur 9. Fördelning av antalet misstänkta personer efter ålder och antal brott som de misstänkts för, 2025.



Misstänkta personer efter brottskategorier

I det här avsnittet presenteras resultaten för sex olika brottskategorier samt för några av de i statistiksammanhang mest efterfrågade brottstyperna i respektive brottskategori. Först redovisas nivån och utvecklingen av misstänkta personer för brottskategorierna sammantaget uppdelat på kön och ålder, samt antal misstänkta i förhållande till befolkningsstorlek. Därefter görs motsvarande redovisning för nivån och utvecklingen av

misstänkta för respektive brottskategori och för några underliggande brottstyper.

Av samtliga personer som misstänktes för brott 2025 var 33 procent misstänkta för brott mot person, 30 procent för narkotikabrott, 15 procent för trafikbrott och 12 procent för stöld- och tillgreppsbrott. Mindre andelar, 8 respektive 4 procent, var misstänkta för bedrägeribrott respektive skadegörelsebrott.

Fördelningen av brott för misstänkta män följer den för samtliga misstänkta personer totalt sett, med endast mindre skillnader om 1 till 3 procentenheter. Jämfört med männen var de misstänkta kvinnorna i större utsträckning misstänkta för stöld- och tillgreppsbrott samt bedrägeribrott.

Jämfört med föregående år har antalet misstänkta personer ökat för narkotikabrott och brott mot person. För stöld- och tillgreppsbrott, bedrägeribrott, skadegörelsebrott och trafikbrott minskade antalet misstänkta personer under 2025 (se tabell 3).⁴

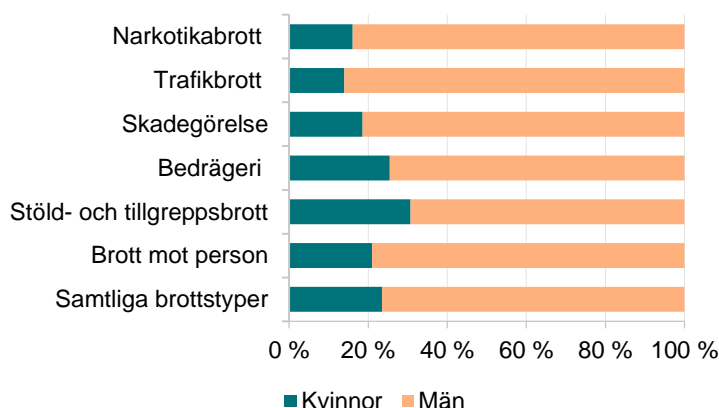
Tabell 3. Antal personer som misstänkts för brott 2025, efter brottskategori och kön, och förändring mot 2024.

Brottskategori	Samtliga, antal	Samtliga, förändring mot 2024	Kvinnor, antal	Kvinnor, förändring mot 2024	Män, antal	Män, förändring mot 2024
Samtliga brottstyper	215 247	+2 %	50 425	+1 %	163 813	+2 %
Brott mot person	71 760	+2 %	15 060	+2 %	56 629	+2 %
Stöld- och tillgreppsbrott	25 374	-8 %	7 776	-10 %	17 568	-7 %
Bedrägeri	18 151	-3 %	4 621	-6 %	13 517	-2 %
Skadegörelse	9 025	-1 %	1 673	+1 %	7 347	-1 %
Trafikbrott	33 017	-2 %	4 607	-1 %	28 399	-2 %
Narkotikabrott	63 607	+3 %	10 190	±0 %	53 166	+3 %

För alla redovisade brottskategorier 2025 var majoriteten (69–86 %) av de misstänkta personerna män. Andelen misstänkta kvinnor var högst i kategorierna stöld- och tillgreppsbrott samt bedrägeribrott (31 % respektive 25 %), och lägst i trafikbrott (14 %) och narkotikabrott (16 %) (se figur 10).

⁴ Samma person kan vara misstänkt för flera kategorier av brott, varför raderna inte summerar till totalraden av samtliga personer.

Figur 10. Könsfördelning för antalet misstänkta personer efter olika kategorier av brott, 2025.



Misstänkta personer efter ålder och brottskategori

De brottskategorier som unga personer (15–20 år) och vuxna (21+ år) misstänks för skiljer sig något åt. Den vanligaste brottskategorin bland unga misstänkta var narkotikabrott (37 %). För vuxna var flest misstänkta för brott mot person (33 %). Minst andel misstänkta hade skadegörelsebrott, både för unga (5 %) och vuxna (7 %).

Tabell 4. Samtliga misstänkta personer efter brottskategori och ålder, 2025.⁵

Brottskategori	Samtliga misstänkta, 15–20 år, antal	Samtliga misstänkta, 15–20 år, andel	Samtliga misstänkta, 21+ år, antal	Samtliga misstänkta, 21+ år, andel
Samtliga brottstyper	35 943	100 %	177 608	100 %
Brott mot person	13 137	37 %	58 419	33 %
Stöld- och tillgreppsbrott	5 019	14 %	20 255	11 %
Bedrägeri	2 502	7 %	15 597	9 %
Skadegörelse	1 812	5 %	7 193	4 %
Trafikbrott	5 539	15 %	27 437	15 %
Narkotikabrott	13 283	37 %	49 915	28 %

Fördelningen efter brottskategori och åldersgrupp skiljer sig även något åt mellan misstänkta kvinnor och misstänkta män. Generellt var en större andel av kvinnorna, i båda åldersgrupperna, misstänkta för stöld- och tillgreppsbrott jämfört med de misstänkta männen. En mindre andel av de misstänkta kvinnorna i båda åldersgrupperna var misstänkta för narkotikabrott, trafikbrott, brott mot person och skadegörelsebrott, jämfört med männen. I åldersgruppen 21 år eller äldre var andelen misstänkta för

⁵ Samma person kan vara misstänkt för flera kategorier av brott, varför raderna inte summerar till totalraden av samtliga personer.

brott mot person högst både bland kvinnor och bland män (se tabell 5a och 5b).

Tabell 5a. Misstänkta kvinnor efter brottskategori och ålder, 2025.⁶

Brottskategori	Misstänkta kvinnor, 15–20 år, antal	Misstänkta kvinnor, 15–20 år, andel	Misstänkta kvinnor, 21+ år, antal	Misstänkta kvinnor, 21+ år, andel
Samtliga brottstyper	7 259	100 %	43 057	100 %
Brott mot person	2 447	34 %	12 595	29 %
Stöld- och tillgreppsbrott	1 541	21 %	6 224	14 %
Bedrägeri	488	7 %	4 128	10 %
Skadegörelse	285	4 %	1 385	3 %
Trafikbrott	674	9 %	3 931	9 %
Narkotikabrott	1 794	25 %	8 376	19 %

Tabell 5b. Misstänkta män efter brottskategori och ålder, 2025.⁷

Brottskategori	Misstänkta män, 15–20 år, antal	Misstänkta män, 15–20 år, andel	Misstänkta män, 21+ år, antal	Misstänkta män, 21+ år, andel
Samtliga brottstyper	28 683	100 %	134 456	100 %
Brott mot person	10 690	37 %	45 794	34 %
Stöld- och tillgreppsbrott	3 477	12 %	14 021	10 %
Bedrägeri	2 014	7 %	11 469	9 %
Skadegörelse	1 527	5 %	5 808	4 %
Trafikbrott	4 865	17 %	23 506	17 %
Narkotikabrott	11 489	40 %	41 537	31 %

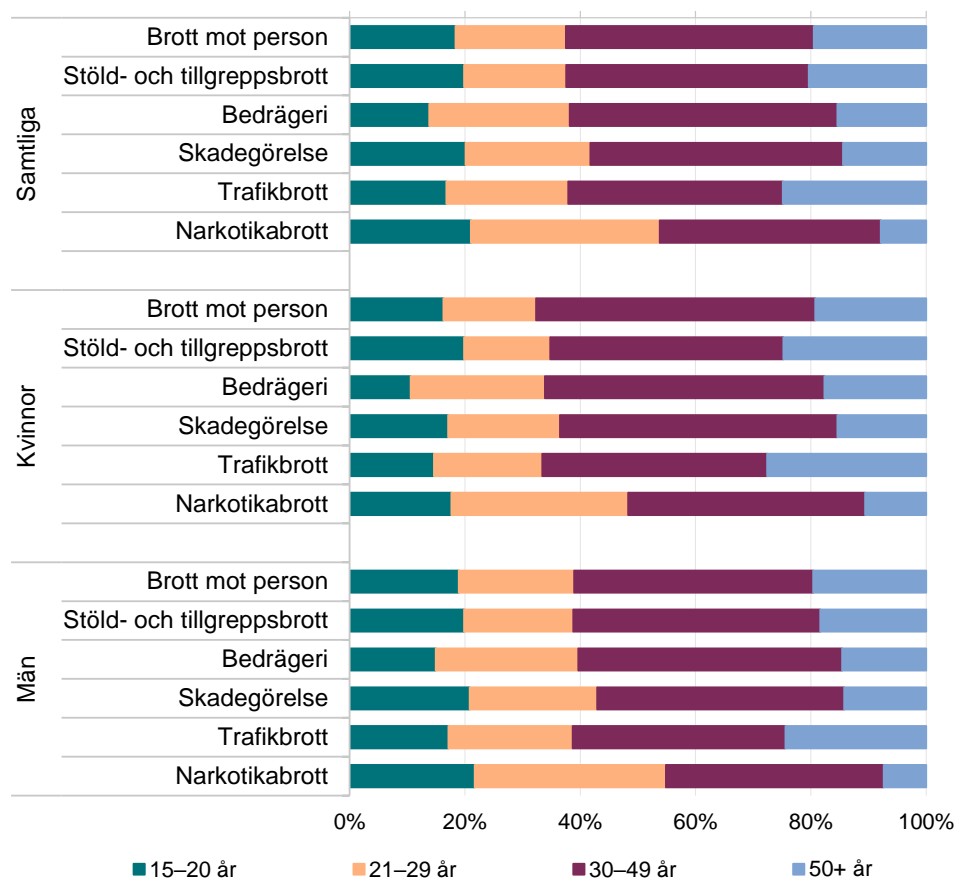
Misstänkta personers åldersfördelning för olika brottskategorier

Åldersfördelningen varierar mellan brottskategorier. 30–49-åringar utgör den största andelen misstänkta i de flesta brottskategorierna, särskilt bedrägeri (46 %) och skadegörelse (44 %). De yngsta (15–20 år) har relativt hög andel i narkotikabrott (21 %) och stöld- och tillgreppsbrott (20 %), medan de äldsta (50 år eller äldre) främst förekommer i trafikbrott (25 %) och i brott mot person och stöld- och tillgreppsbrott (20 %). Narkotikabrott är ovanliga bland de äldsta (8 %). Mönstret visar tydliga ålderskillnader: 30–49-åringar är överrepresenterade i de flesta brott, de yngsta i narkotika- och stöldbrott, och de äldsta främst i trafikbrott.

⁶ Samma person kan vara misstänkt för flera kategorier av brott varför raderna inte summerar till totalraden av samtliga personer.

⁷ Samma person kan vara misstänkt för flera kategorier av brott varför raderna inte summerar till totalraden av samtliga personer.

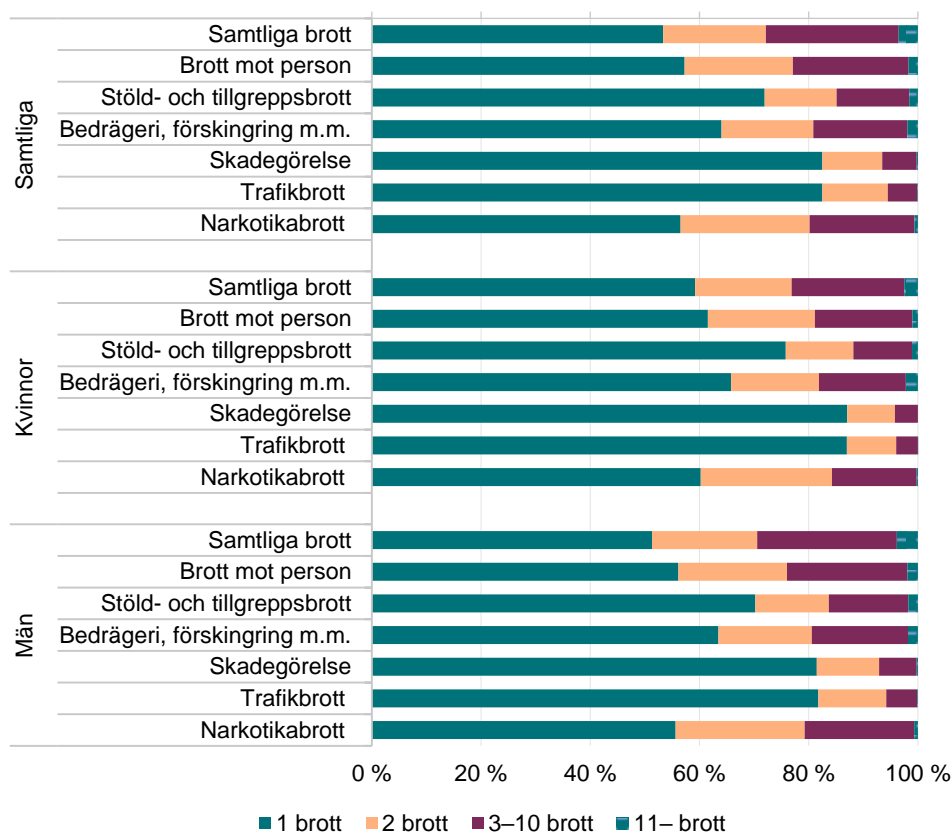
Figur 11. Procentuell fördelning av misstänkta personer efter ålder och brottskategori, 2025.



Misstänkta personer efter brottskategori och antal brott

Hur många brott de misstänkta personerna var misstänkta för varierar mellan olika brottskategorier. Av de personer som var misstänkta för skadegörelsebrott 2025 var 17 procent misstänkta för fler än ett brott, till skillnad mot narkotikabrott där 43 procent av personerna var misstänkta för fler än ett brott (se figur 12). Att antalet brott skiljer sig åt mellan olika kategorier hänger delvis samman med polisens prioriteringar och arbetssätt respektive de grundläggande utredningsförutsättningarna för olika typer av brott.

Figur 12. Procentuell fördelning av misstänkta personer efter antal brott och brottskategori, 2025.



Personer misstänkta för brott mot person

Med brott mot person avses brott som regleras i 3–7 kap. brottsbalken.

År 2025 misstänktes 71 760 personer för brott mot person, vilket var 2 procent fler än 2024. Ökningen avsåg samtliga av de redovisade underliggande brottstyper med undantag för grov kvinnofridskränkning som minskade med 2 procent. Antalet personer som misstänktes för våldtäkt var 4 procent fler (se tabell 6).

Tabell 6. Antal personer som misstänkts för brott mot person 2025, efter olika typer av brott samt förändring mot 2024.⁸

Brottstyp	Samtliga, antal	Samtliga, förändring mot 2024	Kvinnor, antal	Kvinnor, förändring mot 2024	Män, antal	Män, förändring mot 2024
Brott mot person, totalt	71 760	+2 %	15 060	+2 %	56 629	+2 %
Misshandel	39 544	+3 %	8 902	+3 %	30 622	+3 %

⁸ Samma person kan vara misstänkt för flera typer av brott och räknas därmed på flera rader.

Brottstyp	Samtliga, antal	Samtliga, förändring mot 2024	Kvinnor, antal	Kvinnor, förändring mot 2024	Män, antal	Män, förändring mot 2024
Grov fridskränkning	597	+12 %	202	+1 %	395	+19 %
Grov kvinnofridskränkning ⁹	973	-2 %	.	.	972	-2 %
Våldtäkt	5 034	+4 %	126	+10 %	4 908	+4 %
Sexuellt ofredande	3 967	+7 %	188	+31 %	3 777	+6 %

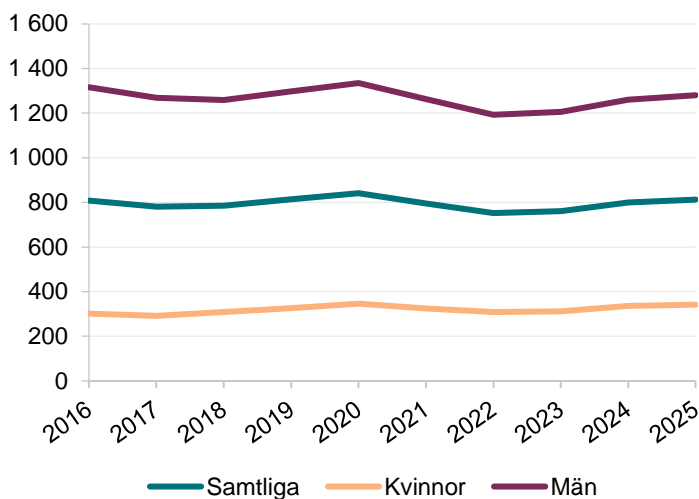
Majoriteten av de personer som misstänktes för brott mot person 2025 var män (79 %). Det gäller i synnerhet våldtäkt och sexuellt ofredande, där 97 respektive 95 procent av de misstänkta var män. För grov fridskränkning var andelen misstänkta män 66 procent.

Personer misstänkta för brott mot person i förhållande till befolkningsstorleken

År 2025 misstänktes 812 personer per 100 000 invånare för brott mot person, vilket var 2 procent fler personer än 2024, men oförändrat jämfört med 2016.

Antalet misstänkta män uppgick till 1 281 per 100 000 invånare och misstänkta kvinnor till 341. Vilket var 2 procent fler misstänkta män och 1 procent fler misstänkta kvinnor jämfört med 2024. Jämfört med 2016 var antalet misstänkta kvinnor per 100 000 invånare 13 procent fler, medan antalet män var 3 procent färre.

Figur 13. Antal personer per 100 000 invånare som misstänkts för brott mot person, 2016–2025.



⁹ Lagstiftningen om grov kvinnofridskränkning gäller endast när brotten begås av en man mot en kvinna. I ett fåtal fall är dock den brottsmisstänkte felaktigt registrerad som kvinna. Dessa fall ingår i utfallet för samtliga personer, men utgör mindre än 0,1 procent.

Prick (.) betyder att adekvat uppgift saknas.

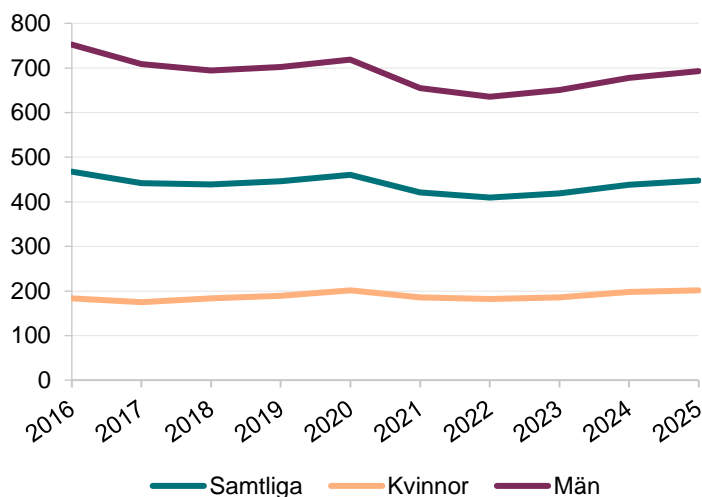
Personer misstänkta för misshandel

År 2025 misstänktes 39 544 personer för misshandel, vilket var en ökning med 3 procent jämfört med 2024.

I relation till befolkningens mängden misstänktes 448 personer per 100 000 invånare för misshandel 2025, vilket var en ökning med 2 procent jämfört med 2024. Jämfört med 2016 var antalet misstänkta per 100 000 invånare däremot 4 procent färre 2025.

Både antalet kvinnor och män per 100 000 invånare som misstänktes för misshandel 2025 ökade med 2 procent jämfört med 2024. Jämfört med 2016 var antalet misstänkta kvinnor per 100 000 invånare 10 procent fler, medan antalet misstänkta män var 8 procent färre.

Figur 14. Antal personer per 100 000 invånare som misstänkts för misshandel, 2016–2025.



Personer misstänkta för misshandel efter brottsoffrets kön och ålder

År 2025 misstänktes 19 725 personer för misshandel mot kvinna eller flicka, vilket var 2 procent fler än 2024. Av dessa var majoriteten (15 902 personer) misstänkta för misshandel mot en vuxen kvinna 18 år eller äldre. Antalet män som misstänktes för misshandel mot kvinna eller flicka uppgick till 14 960 (+2 %) medan antalet kvinnor som misstänktes var 4 750 (+2 %).

År 2025 misstänktes 22 878 personer för misshandel mot man eller pojke, vilket var 4 procent fler än 2024. Av dessa var majoriteten (16 906 personer) misstänkta för misshandel mot en vuxen man 18 år eller äldre. Antalet kvinnor som misstänkts för misshandel mot en man eller

pojke uppgick till 4 818 (+2 %) medan antalet män som misstänktes var 18 053 (+5 %).

Tabell 7. Antal kvinnor och antal män som misstänkts för misshandel mot en kvinna/flicka respektive en man/pojke, 2025, och förändring mot 2024.¹⁰

Misshandel	Samtliga, antal	Samtliga, förändring mot 2024	Kvinnor, antal	Kvinnor, förändring mot 2024	Män, antal	Män, förändring mot 2024
Misshandel totalt	39 544	+3 %	8 902	+3 %	30 622	+3 %
mot kvinna eller flicka, totalt	19 725	+2 %	4 750	+2 %	14 960	+2 %
mot flicka, under 7 år	895	+9 %	362	+12 %	530	+6 %
mot flicka, 7–14 år	2 146	–1 %	955	–2 %	1 187	+1 %
mot flicka, 15–17 år	1 599	–3 %	743	–4 %	855	–3 %
mot kvinna, 18 år eller äldre	15 902	+2 %	2 926	+4 %	12 969	+2 %
mot man eller pojke, totalt	22 878	+4 %	4 818	+2 %	18 053	+5 %
mot pojke, under 7 år	1 187	+8 %	432	+8 %	752	+8 %
mot pojke, 7–14 år	2 915	+1 %	730	+2 %	2 182	+2 %
mot pojke, 15–17 år	2 688	+7 %	263	+11 %	2 425	+7 %
mot man, 18 år eller äldre	16 906	+4 %	3 557	+2 %	13 347	+4 %

Vid misshandel mot kvinnor och flickor såväl som mot män och pojkar 2025 var majoriteten av de misstänkta personerna män (76 % respektive 79 %). Könsfördelningen för de misstänkta varierar dock med kön och ålder på brottsoffret. Andelen misstänkta kvinnor var som störst vid misshandel mot flickor i åldersintervallet 15–17 år (46 %) och som lägst vid misshandel av pojkar i åldersintervallet 15–17 år (10 %).

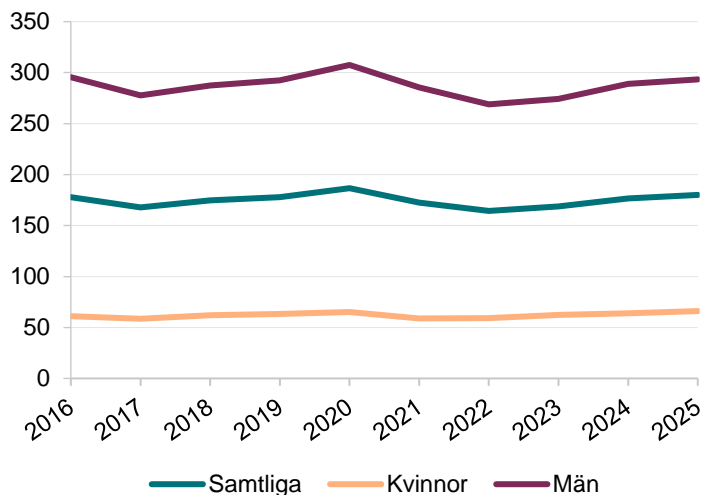
Personer misstänkta för misshandel mot kvinna respektive man, 18 år eller äldre, i förhållande till befolkningmängden

Antalet personer per 100 000 invånare som 2025 misstänktes för misshandel mot en kvinna 18 år eller äldre uppgick till 180 personer, vilket var 2 procent fler än 2024. Antalet misstänkta för misshandel mot en kvinna var högst bland män: 293 misstänkta män per 100 000 invånare, jämfört med 66 misstänkta kvinnor per 100 000 invånare.

Jämfört med 2016 var antalet personer per 100 000 invånare som misstänktes för misshandel mot en kvinna 18 år eller äldre 1 procent fler. Uppdelat på kön var antalet misstänkta kvinnor per 100 000 invånare 8 procent fler, medan antalet misstänkta män var 1 procent färre jämfört med 2016.

¹⁰ Samma person kan vara misstänkt för flera typer av brott, varför raderna inte summerar till totalraden

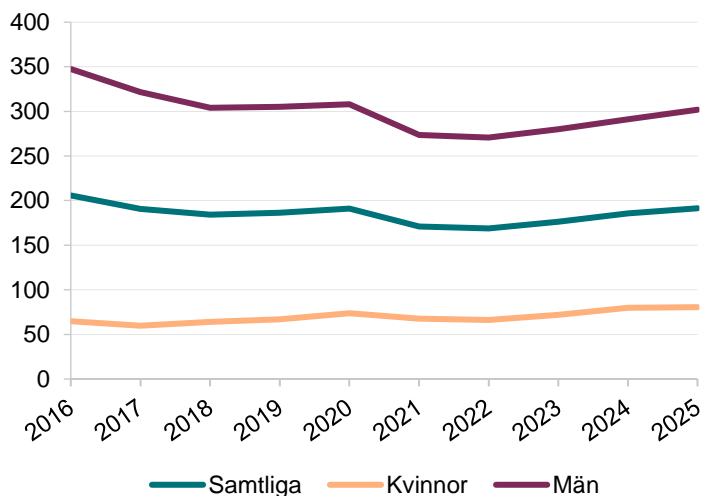
Figur 15. Antal personer per 100 000 invånare som misstänkts för misshandel mot kvinna (18 år eller äldre), 2016–2025.



År 2025 misstänktes 191 personer per 100 000 invånare för misshandel mot en man som var 18 år eller äldre, vilket var 3 procent fler än 2024. Antalet misstänkta var högst bland män, med 302 misstänkta män, jämfört med 81 misstänkta kvinnor.

Jämfört med 2016 var antalet personer per 100 000 invånare som misstänktes för misshandel mot en man 18 år eller äldre 7 procent färre. Uppdelat på kön var antalet misstänkta kvinnor per 100 000 invånare 24 procent fler, medan antalet misstänkta män var 13 procent färre jämfört med 2016.

Figur 16. Antal personer per 100 000 invånare som misstänkts för misshandel mot man (18 år eller äldre), 2016–2025.



Personer misstänkta för grov fridskränkning respektive grov kvinnofridskränkning¹¹

Grov fridskränkning och grov kvinnofridskränkning omfattar flera olika typer av brott, såsom misshandel, olaga hot och hemfridsbrott, som var och ett ingår i en upprepad kränkning av en närstående eller tidigare närstående person. För grov kvinnofridskränkning gäller att brotten begås av en man mot en kvinna som han är eller har varit gift med eller som han bor eller har bott tillsammans med under äktenskapsliknande förhållanden

Utvecklingen av antalet personer som misstänkts för grov fridskränkning och grov kvinnofridskränkning har påverkats av förändringar i polisens och åklagarnas hantering och registreringsrutiner vid anmälan, på så sätt att de underliggande brotten mer sällan numer registreras som grov fridskränkning eller grov kvinnofridskränkning. Förändringen innebär en minskning av personer misstänkta för fridskränkingsbrott och kvinnofridskränkingsbrott jämfört med för tio år sedan.

Under 2025 var det 597 personer som misstänktes för grov fridskränkning och 973 personer som misstänktes för grov kvinnofridskränkning. Av dem som misstänktes för grov fridskränkning var 34 procent kvinnor och 66 procent män. Antalet personer som misstänktes för grov fridskränkning var 12 procent fler än 2024. Ökningen avsåg både kvinnor (1 %) och män (19 %) jämfört med 2024.

Tabell 8. Antal personer som misstänkts för grov fridskränkning och grov kvinnofridskränkning 2025, och förändring jämfört med 2024.¹²

Brottstyp	Samtliga, antal	Samtliga, förändring mot 2024	Kvinnor, antal	Kvinnor, förändring mot 2024	Män, antal	Män, förändring mot 2024
Grov fridskränkning	597	+12 %	202	+1 %	395	+19 %
Grov kvinnofridskränkning ¹³	973	-2 %	.	.	972	-2 %

¹¹ För mer information, se publikationen *Grov kvinnofridskränkning: Brottsens hantering och utveckling i rättskedjan 1998–2017* (Brå 2020:8).

¹² Prick (.) betyder att adekvat uppgift saknas.

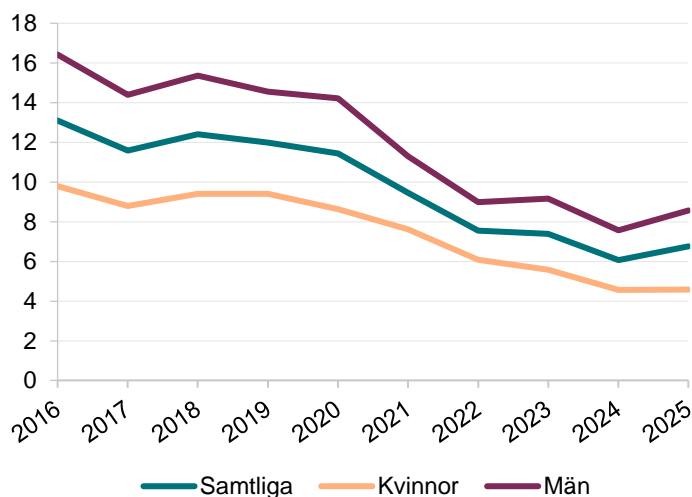
¹³ Lagstiftningen om grov kvinnofridskränkning gäller endast när brotten begås av en man mot en kvinna. I ett fåtal fall är dock den brottsmisstänkte felaktigt registrerad som kvinna. Dessa fall ingår i utfallet för samtliga personer, men utgör mindre än 0,001 procent.

Personer misstänkta för grov fridskränkning i förhållande till befolkningens mängden

År 2025 var 7 personer per 100 000 invånare misstänkta för grov fridskränkning, vilket var 11 procent fler än 2024. Jämfört med 2016 var antalet misstänkta personer 48 procent färre. Under den senaste tioårsperioden har antalet misstänkta per 100 000 invånare minskat relativt kontinuerligt för att 2025 för första gången öka i antal misstänkta personer.

Uppdelat på kön var det 5 kvinnor per 100 000 invånare och 9 män per 100 000 invånare som var misstänkta för grov fridskränkning 2025. Jämfört med 2016 var antalet misstänkta kvinnor 53 procent färre, och antalet män 46 procent färre.

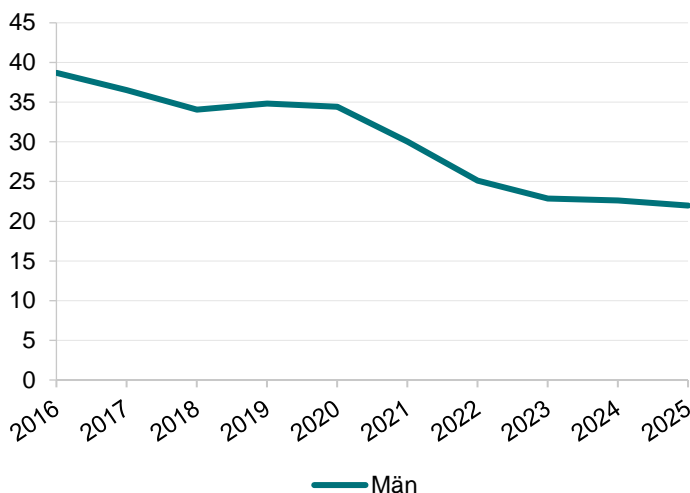
Figur 17. Antal personer per 100 000 invånare som misstänkts för fridskränkning, 2016–2025.



Personer misstänkta för grov kvinnofridskränkning i förhållande till befolkningens mängden

Under 2025 misstänktes 22 män per 100 000 invånare för grov kvinnofridskränkning, vilket var 3 procent färre än 2024. Antalet misstänkta män har minskat kontinuerligt under den senaste tioårsperioden, med totalt 43 procent sedan 2016.

Figur 18. Antal män per 100 000 invånare som misstänkts för grov kvinnofridskränkning¹⁴, 2016–2025.



Personer misstänkta för våldtäkt

Med våldtäkt avses brott som regleras i 1, 1 a och 4§ 6 kap. BrB

Under 2025 misstänktes 122 personer för oaktsam våldtäkt¹⁵ (7 kvinnor och 115 män), vilket var 10 personer färre än 2024. I den fortsatta redovisningen av våldtäkt ingår inte oaktsam våldtäkt.

2025 misstänktes 5 034 personer för våldtäkt, vilket var 4 procent fler än 2024. Både antalet misstänkta kvinnor och antalet misstänkta män var fler än året innan.

I relation till befolkningmängden motsvarade det 57 personer per 100 000 invånare, vilket var 3 procent fler än 2024. Jämfört med 2016 har antalet misstänkta per 100 000 invånare ökat med 59 procent.¹⁶

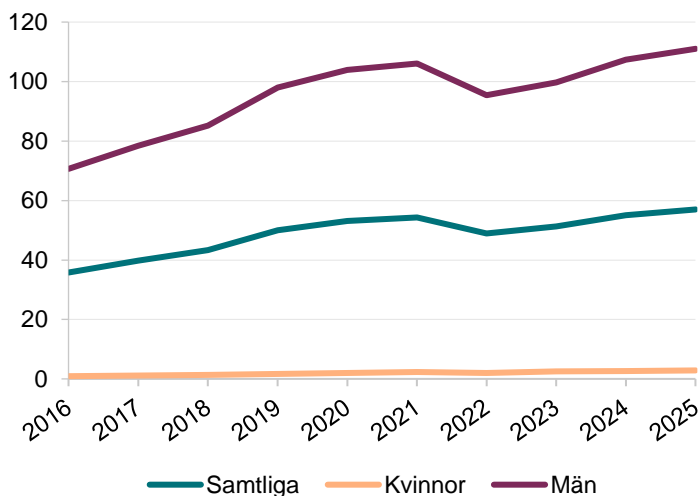
De flesta som misstänks för våldtäkt är män. Det var 111 män per 100 000 invånare som misstänktes för våldtäkt 2025, medan antalet misstänkta kvinnor uppgick till 3 per 100 000 invånare. Jämfört med 2016 var antalet misstänkta män 57 procent fler.

¹⁴ Lagstiftningen om grov kvinnofridskränkning gäller endast när brotten begås av en man mot en kvinna. I ett fåtal fall är dock den brottsmisstänkte registrerad som kvinna, men dessa brottsmisstänkta ingår inte i tidsserien. För den redovisade perioden utgjorde de i genomsnitt 2 misstänkta personer per år.

¹⁵ Den 1 juli 2018 infördes brottet oaktsam våldtäkt i 6 kap. brottsbalken.

¹⁶ Vid tolkning av statistiken över våldtäkt bör man ta hänsyn till förändringar i sexualbrottslagstiftningen. Den 1 juli 2018 ändrades gränsen för straffbar gärning till om deltagandet är frivilligt eller inte.

Figur 19. Antal personer per 100 000 invånare som misstänkts för våldtäkt, 2016–2025.



Personer misstänkta för våldtäkt utifrån brottsoffrets kön och ålder

Av de personer som var misstänkta för våldtäkt mot kvinnor eller flickor respektive mot män eller pojkar 2025, uppgick andelen män till 99 respektive 77 procent. Det är mycket få kvinnor som misstänkts för våldtäkt (2025 var det totalt 126 kvinnor), så vid tolkning av resultaten bör man ta hänsyn till att små antalsmässiga förändringar för de misstänkta kvinnorna kan ge upphov till stora procentuella förändringar mellan åren.

År 2025 misstänktes 4 733 personer för våldtäkt mot en kvinna eller flicka, vilket var 3 procent fler än 2024. Av dessa var 3 253 (+ 3 %) personer misstänkta för våldtäkt mot en kvinna över 18 år, och 1 624 (+4 %) personer var misstänkta för våldtäkt mot en flicka under 18 år. Antalet män som misstänktes för våldtäkt mot en kvinna eller flicka ökade 2025, medan motsvarande antal misstänkta kvinnor minskade jämfört med 2024.

År 2025 misstänktes 339 personer för våldtäkt mot en man eller pojke, vilket var 28 procent fler än 2024. Av dessa var 155 (+22 %) personer misstänkta för våldtäkt mot en man över 18 år, och 190 (+32 %) personer var misstänkta för våldtäkt mot en pojke under 18 år. Både antalet män och kvinnor som misstänktes för våldtäkt mot en man eller pojke ökade 2025.

Tabell 9. Antal personer som misstänkts för våldtäkt mot kvinnor/flickor respektive mot män/pojkar 2025, och förändring mot 2024.¹⁷

Brott	Samtlig, antal	Samtliga, förändring mot 2024	Kvinnor, antal	Kvinnor, förändring mot 2024	Män, antal	Män, förändring mot 2024
Våldtäkt totalt	5 034	+4 %	126	+10 %	4 908	+4 %
Mot kvinna eller flicka, totalt	4 733	+3 %	51	-4 %	4 682	+3 %
Mot flicka under 18 år	1 624	+4 %	29	-9 %	1 595	+5%
Mot kvinna, 18 år eller äldre	3 253	+3 %	23	±0 %	3 230	+3 %
Mot man eller pojke, totalt	339	+28 %	79	+25 %	260	+29 %
Mot pojke under 18 år	155	+22 %	34	+36 %	121	+19%
Mot man, 18 år eller äldre	190	+32 %	49	+20 %	141	+37 %

Personer misstänkta för sexuellt ofredande

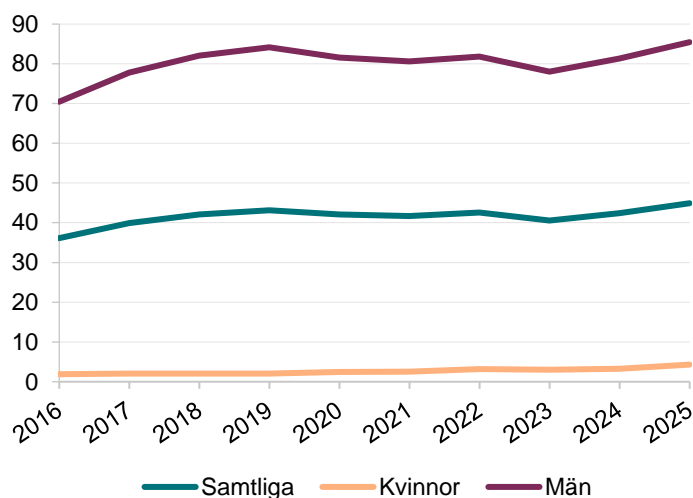
År 2025 misstänktes 3 967 personer för sexuellt ofredande, vilket var 7 procent fler än 2024. Antalet misstänkta kvinnor var 31 procent fler, och antalet misstänkta män 6 procent fler jämfört med 2024.

Relaterat till befolkningmängden misstänktes 45 personer per 100 000 invånare för sexuellt ofredande 2025, vilket var 6 procent fler än 2024. Jämfört med 2016 har antalet misstänkta för sexuellt ofredande per 100 000 invånare ökat med 24 procent.

Antalet misstänkta män per 100 000 invånare uppgick till 85 personer, medan antalet misstänkta kvinnor var 4 personer per 100 000 invånare. Jämfört med 2016 har antalet misstänkta per 100 000 invånare ökat för både män och kvinnor.

¹⁷ Samma person kan vara misstänkt för flera typer av brott, varför raderna inte summerar till totalraden

Figur 20. Antal personer per 100 000 invånare som misstänkts för sexuellt ofredande 2016–2025.



Personer misstänkta för sexuellt ofredande efter brottsoffrets kön och ålder

Av de personer som var misstänkta för sexuellt ofredande mot kvinnor eller flickor respektive mot män eller pojkar var 97 respektive 82 procent män. Antalet kvinnor som misstänkts för sexuellt ofredande är därmed få (188 kvinnor 2025). Vid tolkning av resultatet bör man ta hänsyn till att små antalsmässiga förändringar för de misstänkta kvinnorna kan ge upphov till stora procentuella förändringar mellan åren.

Under 2025 var det 3 529 personer som misstänktes för sexuellt ofredande mot kvinnor eller flickor, vilket var 5 procent fler än 2024. Ökningen avsåg både misstänkta kvinnor och misstänkta män (+27 % respektive +5 %). För sexuellt ofredande mot kvinnor (18 år eller äldre) var 2 228 personer misstänkta, vilket var 11 procent fler än 2024. Ökningen avsåg både misstänkta män (+11 %) och kvinnor (+43 %).

Under 2025 var det 524 personer som misstänktes för sexuellt ofredande mot män eller pojkar, vilket var 24 procent fler än 2024. Ökningen avsåg både misstänkta män (+23 %) och misstänkta kvinnor (+34 %). För sexuellt ofredande mot män (18 år eller äldre) var 268 personer misstänkta, vilket var 25 procent fler än 2024. Ökningen avsåg både misstänkta kvinnor och misstänkta män.

Tabell 10. Antal personer som misstänkts för sexuellt ofredande mot kvinnor/flickor respektive mot män/pojkar 2025, och förändring mot 2024.¹⁸

Brottstyp	Samtliga, antal	Samtliga, förändring mot 2024	Kvinnor, antal	Kvinnor, förändring mot 2024	Män, antal	Män, förändring mot 2024
Sexuellt ofredande totalt	3 967	+7 %	188	+31 %	3 777	+6 %
Mot kvinna eller flicka, totalt	3 529	+5 %	98	+27 %	3 429	+5 %
Mot flicka under 18 år	1 467	-1 %	42	+14 %	1 423	-1 %
Mot kvinna, 18 år eller äldre	2 228	+11 %	60	+43 %	2 168	+11 %
Mot man eller pojke, totalt	524	+24 %	95	+34 %	429	+23 %
Mot pojke under 18 år	269	+20 %	31	+41 %	238	+17 %
Mot man, 18 år eller äldre	268	+25 %	65	+33 %	203	+22 %

Personer misstänkta för stöld- och tillgreppsbrott

Med stöld- och tillgreppsbrott avses brott som regleras i 8 kap. BrB.

År 2025 misstänktes 25 374 personer för stöld- och tillgreppsbrott, vilket var 7 procent färre än 2024. Antalet misstänkta kvinnor var 10 procent färre och antalet misstänkta män var 7 procent färre.

För inbrottsstöld i bostad samt rån var antalet misstänkta personer 7 respektive 11 procent färre än 2024. Minskningen avsåg både misstänkta män och kvinnor i båda brottstyperna.

Majoriteten av de som misstänktes för stöld- och tillgreppsbrott 2025 var män (69 %). För brottstypen inbrottsstöld i bostad uppgick andelen misstänkta män till 85 procent och för rån till 90 procent.

Tabell 11. Antal personer som misstänkts för stöld- och tillgreppsbrott, 2025, och förändring mot 2024, efter olika typer av stöld- och tillgreppsbrott.¹⁹

Brottstyp	Samtliga, antal	Samtliga, förändring mot 2024	Kvinnor, antal	Kvinnor, förändring mot 2024	Män, antal	Män, förändring mot 2024
Stöld- och tillgreppsbrott, totalt	25 374	-8 %	7 776	-10 %	17 568	-7 %
Bostadsinbrott	749	-7 %	112	-23 %	628	-5 %
Rån inkl. grovt	2 179	-11 %	221	-16 %	1 957	-10 %

Personer misstänkta för stöld- och tillgreppsbrott i förhållande till befolkningsstorleken

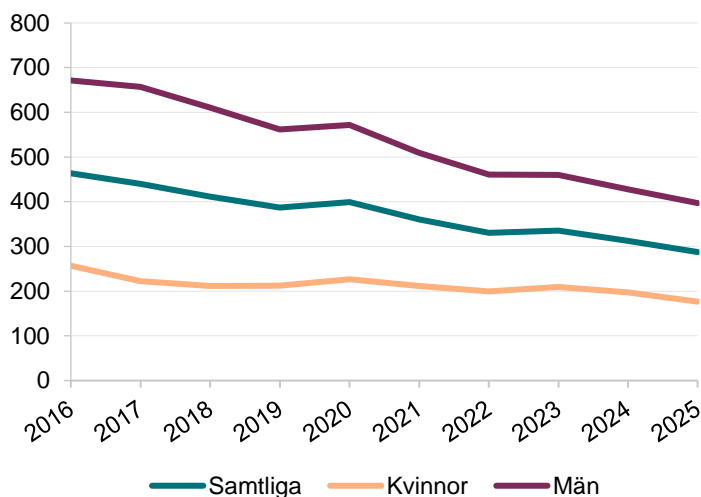
Antalet misstänkta för stöld- och tillgreppsbrott per 100 000 invånare uppgick 2025 till 287 personer, vilket var 8 procent färre än 2024. Den

¹⁸ Samma person kan vara misstänkt för flera typer av brott varför raderna inte summerar till totalraden

¹⁹ Samma person kan vara misstänkt för flera typer av brott varför raderna inte summerar till totalraden.

senaste tioårsperioden har antalet misstänkta personer per 100 000 invånare minskat kontinuerligt, och jämfört med 2016 var de 38 procent färre. Motsvarande nedgång gäller för både misstänkta kvinnor och misstänkta män (-31 % respektive -41 %).

Figur 21. Antal personer per 100 000 invånare som misstänkts för stöld- och tillgreppsbrott, 2016–2025.

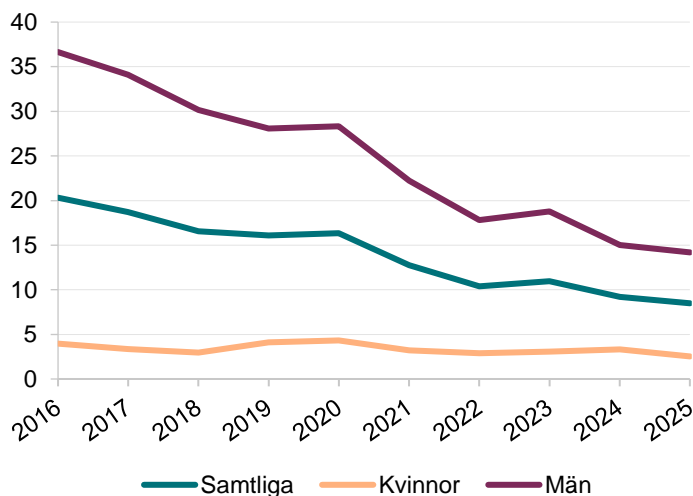


Personer misstänkta för inbrottsstöld i bostad

År 2025 misstänktes 749 personer för inbrottsstöld i bostad, vilket var 7 procent färre än 2024. Minskningen avsåg både misstänkta män (-5 %) och misstänkta kvinnor (-23 %).

I relation till befolkningmängden misstänktes 8 personer per 100 000 invånare för inbrottsstöld i bostad 2025, en minskning med 8 procent jämfört med 2024. Vid jämförelse med 2016 var antalet misstänkta personer 58 procent färre. Nedgången den senaste tioårsperioden avsåg både misstänkta män (-61 %) och misstänkta kvinnor (-36 %).

Figur 22. Antal personer per 100 000 invånare som misstänkts för bostadsinbrott, 2016–2025.

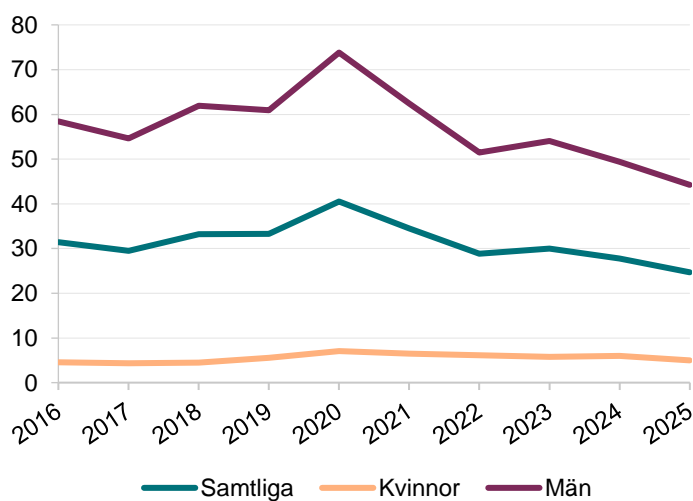


Personer misstänkta för rån

År 2025 misstänktes 2 179 personer för rån, vilket var en minskning med 11 procent jämfört med 2024. Minskningen avsåg både misstänkta män (-10 %) och misstänkta kvinnor (-16 %).

I relation till befolkningmängden misstänktes 25 personer per 100 000 invånare för rån under 2025, vilket var 11 procent färre än 2024. I jämförelse med 2016 var det 22 procent färre misstänkta personer 2025. Uppdelat på kön var antalet misstänkta kvinnor 9 procent fler än 2016, medan antalet misstänkta män var 24 procent färre.

Figur 23. Antal personer per 100 000 invånare som misstänkts för rån, inklusive grovt, 2016–2025



Personer misstänkta för bedrägeribrott

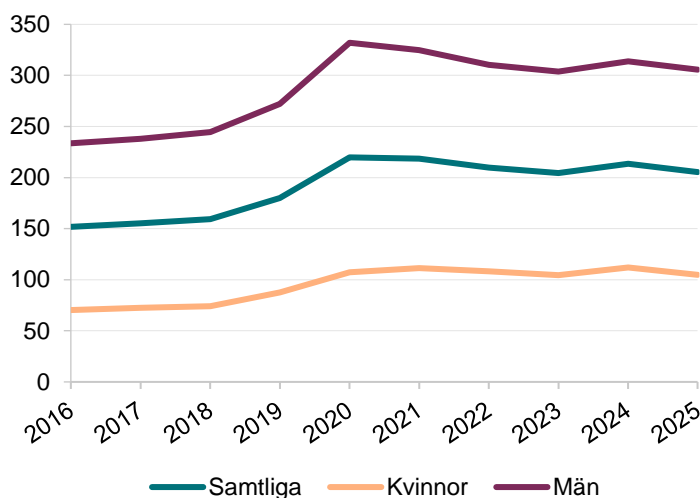
Med bedrägeribrott avses brott som regleras i 9 kap. BrB.

Under 2025 misstänktes 18 151 personer för bedrägeribrott, vilket var en minskning med 3 procent jämfört med 2024. Uppdelat på kön minskade både antalet misstänkta kvinnor (-6 %) och antalet misstänkta män (-2 %).

Antalet personer som misstänktes för bedrägeribrott i relation till befolkningmängden 2025 uppgick till 205 personer per 100 000 invånare, vilket var 4 procent färre än 2024. Antalet misstänkta kvinnor per 100 000 invånare uppgick till 105 personer, och antalet misstänkta män till 306 personer.

Jämfört med 2016 var antalet misstänkta personer per 100 000 invånare 35 procent fler 2025. Både antalet misstänkta kvinnor och misstänkta män var fler än 2016.

Figur 24. Antal personer per 100 000 invånare som misstänkts för bedrägeribrott, 2016–2025



Personer misstänkta för skadegörelsebrott

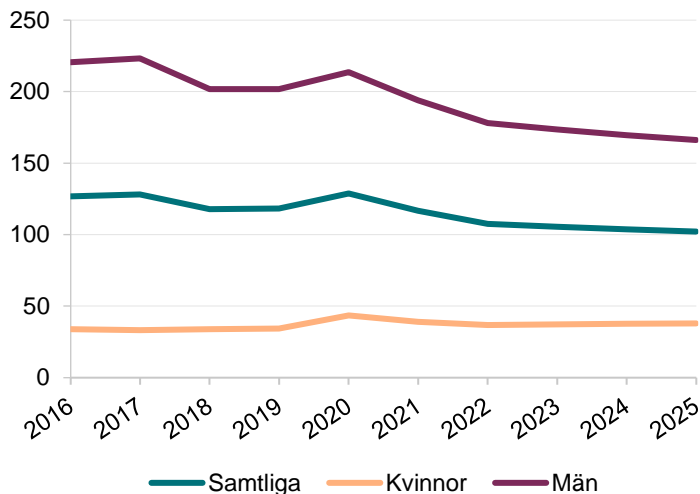
Med skadegörelsebrott avses de brott som regleras i 12 kap. BrB.

År 2025 misstänktes 9 025 personer för skadegörelse, vilket var en minskning med 1 procent jämfört med 2024. Minskningen avsåg misstänkta män (-1 %), medan misstänkta kvinnor ökade (+1 %).

I relation till befolkningmängden misstänktes 102 personer per 100 000 invånare för skadegörelsebrott 2025, vilket var 2 procent färre än

2024. Jämfört med 2016 var antalet misstänkta per 100 000 invånare 19 procent färre. Uppdelat på kön var antalet misstänkta män 25 procent färre, medan antalet misstänkta kvinnor var 12 procent fler än 2016.

Figur 25. Antal personer per 100 000 invånare som misstänkts för skadegörelsebrott, 2016–2025



Personer misstänkta för trafikbrott

Med trafikbrott avses brott som regleras i trafikbrottslagen (1951:649).

Under 2025 misstänktes 33 017 personer för brott mot trafikbrottslagen, vilket var en minskning med 2 procent jämfört med 2024. Uppdelat på kön minskade både antalet misstänkta kvinnor (– 1 %) och misstänkta män (–2 %).

Bland trafikbrotten var 9 839 personer misstänkta för rattfylleri under påverkan av alkohol²⁰, vilket var en minskning med 2 procent jämfört med 2024. Uppdelat på kön minskade både antalet misstänkta kvinnor (–1 %) och misstänkta män (–2 %).

För rattfylleri under påverkan av enbart narkotika uppgick antalet misstänkta till 11 423 personer 2025, vilket var 3 procent fler än 2024. Uppdelat på kön ökade både antalet misstänkta kvinnor och misstänkta män (+2 % respektive +3 %).

Majoriteten av dem som misstänktes för trafikbrott och rattfylleri 2025 var män (85–88 %).

²⁰ Inkluderar även påverkan av både alkohol och narkotika.

Tabell 12. Antal personer som misstänkts för någon typ av trafikbrott och för rattfylleri under påverkan av alkohol respektive av narkotika 2025, samt förändring mot 2024.

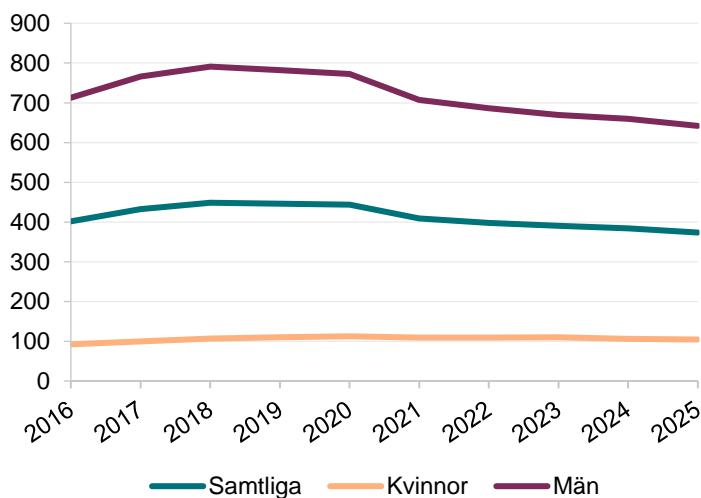
Brottstyp	Samtliga, antal	Samtliga, förändring mot 2024	Kvinnor, antal	Kvinnor, förändring mot 2024	Män, antal	Män, förändring mot 2024
Trafikbrott, totalt	33 017	-2 %	4 607	-1 %	28 399	-2 %
Rattfylleri under påverkan av alkohol	9 839	-2 %	1 435	-1 %	8 404	-2 %
Rattfylleri under påverkan av enbart narkotika	11 423	+3 %	1 336	+2 %	10 087	+3 %

Personer misstänkta för trafikbrott i förhållande till befolkningsstorleken

Under 2025 misstänktes 374 personer per 100 000 invånare för trafikbrott, vilket var 3 procent färre än 2024.

Jämfört med 2016 var antalet misstänkta per 100 000 invånare 7 procent färre 2025. Uppdelat på kön var antalet misstänkta kvinnor per 100 000 invånare 13 procent fler, medan antalet misstänkta män var 10 procent färre.

Figur 26. Antal personer per 100 000 invånare som misstänkts för trafikbrott, 2016–2025



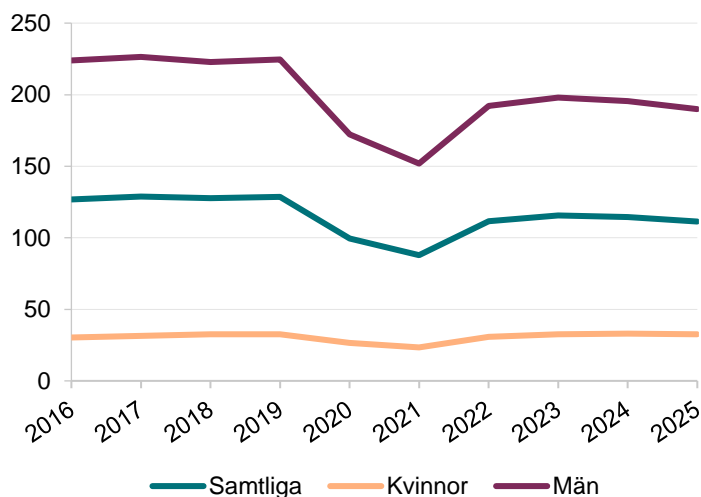
Personer misstänkta för rattfylleri under påverkan av alkohol i förhållande till befolkningsstorleken

År 2025 misstänktes 111 personer per 100 000 invånare för rattfylleri under påverkan av alkohol²¹, vilket var 3 procent färre än 2024.

²¹ Inkluderar även påverkan av både alkohol och narkotika.

Jämfört med 2016 var antalet misstänkta per 100 000 invånare 12 procent färre 2025. Uppdelat på kön minskade antalet misstänkta män (-15 %) medan antalet misstänkta kvinnor ökade (+7 %).

Figur 27. Antal personer per 100 000 invånare som misstänkts för rattfylleri under påverkan av alkohol (inkl. påverkan av både alkohol och narkotika), 2016–2025.²²



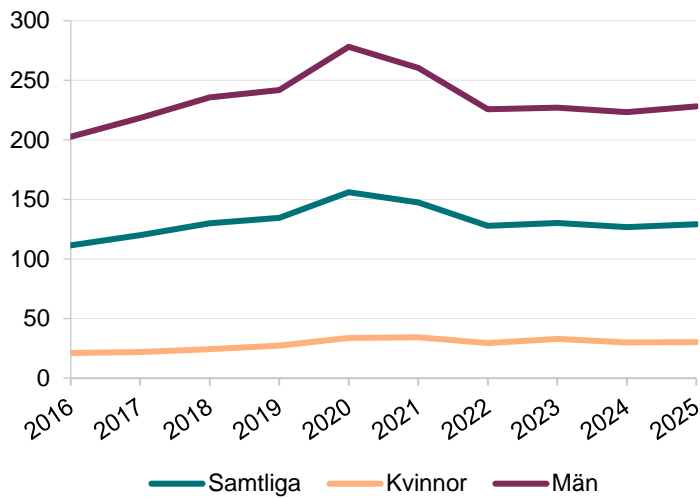
Personer misstänkta för rattfylleri under påverkan av enbart narkotika i förhållande till befolkningsstorleken

År 2025 misstänktes 129 personer per 100 000 invånare för rattfylleri under påverkan av enbart narkotika, vilket var 2 procent fler än 2024.

Jämfört med 2016 var antalet misstänkta per 100 000 invånare 16 procent fler 2025. Ökningen avsåg både antalet misstänkta kvinnor per 100 000 invånare (+43 %) och antalet misstänkta män per 100 000 invånare (+13 %).

²² Under pandemin 2020 och 2021 drog Polisen kraftigt ner på antalet genomförda generella nykterhetskontroller, med hänsyn till risken för smittspridning vid utandningstester. Detta medförde att även antalet personer misstänkta för rattfylleribrott under påverkan av alkohol minskade kraftigt.

Figur 28. Antal personer per 100 000 invånare som misstänkts för rattfylleri under påverkan av enbart narkotika, 2016–2025.²³



Personer misstänkta för narkotikabrott

Med narkotikabrott avses brott som regleras i narkotikastrafflagen (1968:64).

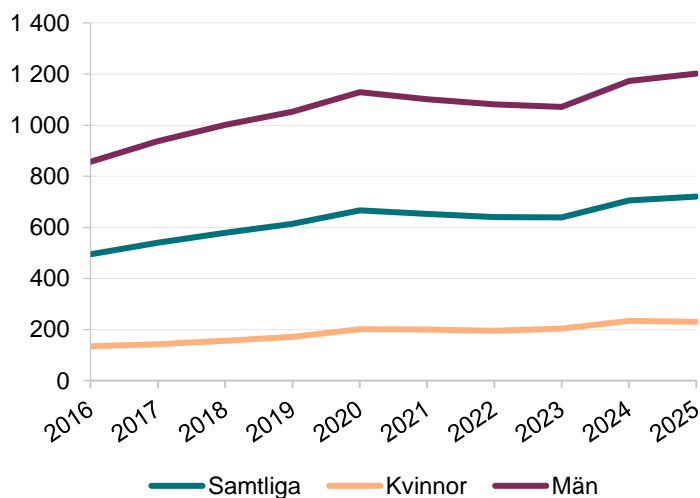
År 2025 misstänktes 63 607 personer för narkotikabrott, vilket var 3 procent fler än 2024. Uppdelat på kön ökade antalet misstänkta män (+3 %) medan antalet misstänkta kvinnor var oförändrat.

I relation till befolkningens mängd misstänktes 720 personer per 100 000 invånare för narkotikabrott 2025, vilket var en ökning med 2 procent jämfört med 2023.

Jämfört med 2016 var antalet misstänkta personer per 100 000 invånare 45 procent fler 2025. Uppdelat på kön var antalet misstänkta kvinnor per 100 000 invånare 71 procent fler, och antalet misstänkta män 40 procent fler än 2016.

²³ Ökningen under 2020 kan ha påverkats av polisens särskilda insats mot kriminella miljöer inom ramen för operation Rimfrost.

Figur 29. Antal personer per 100 000 invånare som misstänkts för narkotikabrott, 2016–2025.²⁴



Misstänkta personer med lagföringsbeslut

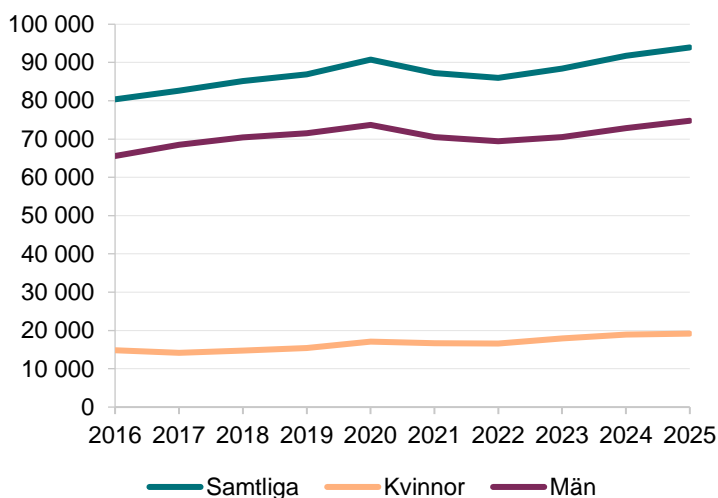
Misstänkta personer med lagföringsbeslut avser personer för vilka åklagare har beslutat om att väcka åtal, utfärda strafföreläggande eller meddela straffvarning eller åtalsunderlåtelse.

År 2025 fick 93 906 misstänkta personer ett lagföringsbeslut, vilket var 2 procent fler än 2024 och 17 procent fler än 2016.

Uppdelat på kön var antalet misstänkta kvinnor med lagföringsbeslut 1 procent fler, och antalet misstänkta män med lagföringsbeslut 3 procent fler 2025 jämfört med föregående år. I jämförelse med 2016 var antalet misstänkta kvinnor med lagföringsbeslut 29 procent fler, och antalet misstänkta män 14 procent fler.

²⁴ Ökningen under 2020 kan ha påverkats av polisens särskilda insats mot kriminella miljöer inom ramen för operation Rimfrost

Figur 30. Antal misstänkta personer med lagföringsbeslut, 2016–2025.

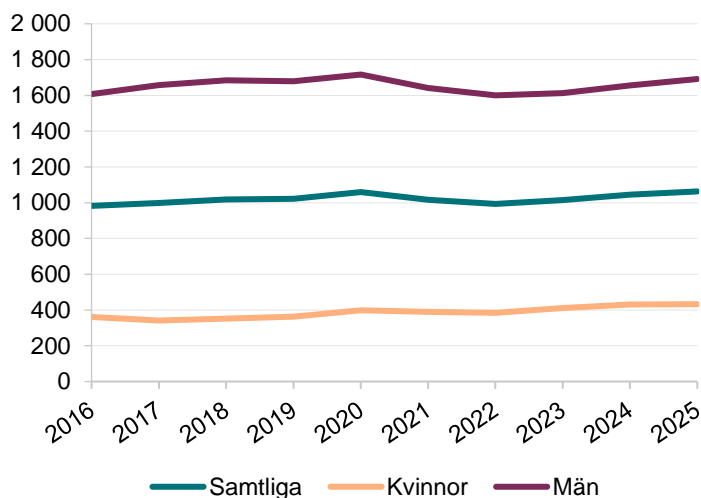


Misstänkta personer med lagföringsbeslut i förhållande till befolkningsstorleken

År 2025 fick 1 063 personer per 100 000 invånare ett lagföringsbeslut, vilket var 2 procent fler än 2024. Jämfört med 2016 var antalet personer med lagföringsbeslut per 100 000 invånare 8 procent fler.

Antalet misstänkta kvinnor per 100 000 invånare som fick ett lagföringsbeslut 2025 uppgick till 433, vilket var en oförändrad andel jämfört med 2024. Antalet misstänkta män per 100 000 invånare som fick ett lagföringsbeslut uppgick till 1 691, vilket var 2 procent fler än 2024. Jämfört med 2016 ökade både antalet misstänkta kvinnor per 100 000 invånare som fick ett lagföringsbeslut (+20 %) och män (+5 %).

Figur 31. Antal misstänkta personer med lagföringsbeslut per 100 000 invånare, 2016–2025.



Misstänkta personer med lagföringsbeslut efter ålder

Av de misstänkta personer som fick ett lagföringsbeslut 2025 var 19 procent mellan 15 och 20 år och 81 procent var 21 år eller äldre. Andelen unga var något större bland de misstänkta med lagföringsbeslut jämfört med samtliga misstänkta totalt sett, där åldersintervallet 15–20 år utgjorde 17 procent.

Uppdelat på kön var andelen misstänkta som fick ett lagföringsbeslut densamma i åldern 15–17 år (10 %). Misstänkta kvinnor hade en högre andel lagföringsbeslut i åldersgrupperna 30–49 år samt 50 år eller äldre jämfört med samtliga misstänkta. Samtidigt hade misstänkta män en högre andel lagföringsbeslut än samtliga misstänkta i åldersgruppen 21–29 år.

Tabell 13. Antal och andel misstänkta personer med lagföringsbeslut efter kön och ålder, 2025.

Ålder	Samtliga, antal	Samtliga, andel	Kvinnor, antal	Kvinnor, andel	Män, antal	Män, andel
Samtliga	93 877	100 %	19 125	100 %	74 752	100 %
15–17	9 382	10 %	1 984	10 %	7 398	10 %
18–20	8 612	9 %	1 526	8 %	7 086	9 %
21–29	21 414	23 %	3 817	20 %	17 597	24 %
30–49	37 179	40 %	7 953	42 %	29 226	39 %
50–	17 290	18 %	3 845	20 %	13 445	18 %

Misstänkta personer med lagföringsbeslut efter brottskategori

Brottsfördelningen skiljer sig mellan de misstänkta personerna med lagföringsbeslut och misstänkta personer totalt sett, exempelvis utgör brott mot person en större andel av det totala antalet misstänkta personer än vad

de gör av antalet misstänkta personer som fått ett lagföringsbeslut. Skillnader i brottsfördelningen beror på att vissa brott är mer svårutredda än andra och att förutsättningarna att lagföra en person därför varierar mellan brottskategorierna.

2025 minskade antalet misstänkta personer med lagföringsbeslut för stöld- och tillgreppsbrott samt trafikbrott jämfört med 2024. Resterande brottskategorier ökade, varav brott mot person ökade mest (+5 %) (se tabell 14).

Tabell 14. Antal misstänkta personer med lagföringsbeslut efter brottskategori 2025, och förändring mot 2024.

Brottstyp	Samtliga, antal	Samtliga, förändring mot 2024	Kvinnor, antal	Kvinnor, förändring mot 2024	Män, antal	Män, förändring mot 2024
Samtliga brott	93 906	+2 %	19 127	+1 %	74 778	+3 %
Brott mot person	16 752	+5 %	2 440	+7 %	14 312	+5 %
Stöld- och tillgreppsbrott	14 261	-8 %	5 026	-9 %	9 235	-7 %
Bedrägeribrott	3 141	+4 %	667	+2 %	2 474	+4 %
Skadegörelse	2 520	+1 %	367	+9 %	2 153	±0 %
Trafikbrott	21 259	-4 %	2 990	-1 %	18 269	-5 %
Narkotikabrott	33 749	+4 %	5 157	+3 %	28 592	+4 %

Av de misstänkta personerna med lagföringsbeslut 2025 hade den största andelen (36 %) fått lagföringsbeslutet för ett narkotikabrott. Andra vanliga brottskategorier var trafikbrott (23 %) samt brott mot person och stöld- och tillgreppsbrott (18% respektive 15 %).

Uppdelat på kön hade de misstänkta männen i huvudsak samma fördelning som för samtliga misstänkta personer med lagföringsbeslut. Kvinnor hade däremot en större andel gällande stöld och -tillgreppsbrott (26 %). Det hänger delvis samman med att en större andel av de misstänkta kvinnorna var misstänkta för just sådana brott (se tabell 15).

Tabell 15. Fördelningen (%) av de misstänkta personerna med Lagföringsbeslut, efter brottskategori, 2025.

Brottskategori	Samtliga	Kvinnor	Män
Samtliga brott	100 %	100 %	100 %
Brott mot person	18 %	13 %	19 %
Stöld- och tillgreppsbrott	15 %	26 %	12 %
Bedrägeri	3 %	3 %	3 %
Skadegörelse	3 %	2 %	3 %
Trafikbrott	23 %	16 %	24 %
Narkotikabrott	36 %	27 %	38 %

Andel misstänkta personer som fått ett lagföringsbeslut

Av de misstänkta personerna var det 44 procent som fick ett lagföringsbeslut 2025, vilket var en oförändrad andel jämfört med 2024. Jämfört med 2016 var andelen 3 procentenheter mindre.

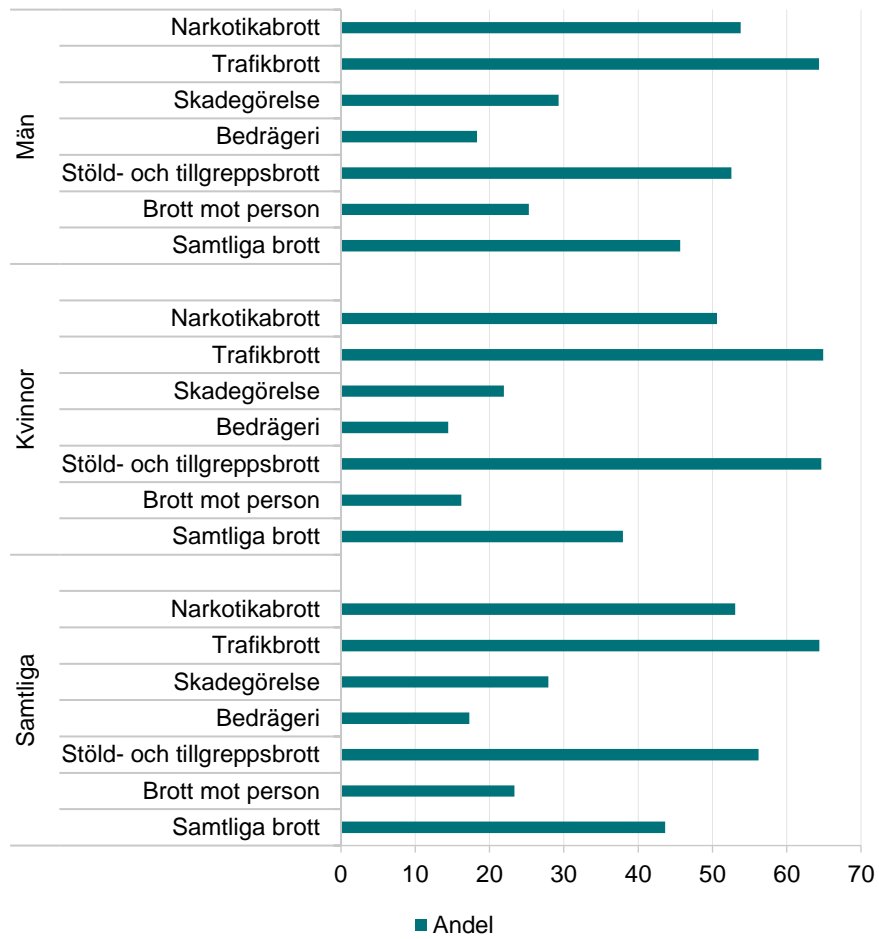
Andelen med lagföringsbeslut var 38 procent för misstänkta kvinnor och 46 procent för misstänkta män 2025. Skillnaden mellan könen förklaras i hög grad av vilka typer av brott som kvinnor respektive män misstänktes för, samt hur många brott respektive person misstänkts för. Jämfört med 2024 var andelen oförändrad för både misstänkta kvinnor och män. I jämförelse med 2016 var andelen med lagföringsbeslut mindre 2025 för både kvinnor och män (-4 respektive -2 procentenheter).

Andel misstänkta personer med lagföringsbeslut efter brottskategori

Andelen misstänkta som fick ett lagföringsbeslut 2025 var störst bland dem som misstänktes för trafikbrott (64 %). Även stöld- och tillgreppsbrott och narkotikabrott var brottskategorier där en majoritet av de misstänkta personerna fick ett lagföringsbeslut (56 % respektive 53 %). Brott mot person och bedrägeribrott var brottskategorier där en mindre andel av de misstänkta personerna fick ett lagföringsbeslut (23 % respektive 17 %).

Ett liknande mönster kan ses för kvinnor respektive män, även om vissa skillnader finns i andelen misstänkta som fått lagföringsbeslut beroende på brottskategori.

Figur 32. Andel misstänkta personer som fått ett lagföringsbeslut under 2025, efter brottskategori.



Beskrivning av statistiken

År 2017 utvecklades en ny statistik över misstänkta personer. Statistiken är en revidering av tidigare statistik över misstänkta personer och ersatte denna. Den nya statistiken finns tillgänglig från och med referensåret 2007. För Brå utgjorde revideringen ett led i ett övergripande arbete med att målgruppsanpassa och kvalitetssäkra produkterna i kriminalstatistiken. För en jämförelse mellan den nya och tidigare statistiken, se bilaga Reviderad statistik över misstänkta personer i Kvalitetsdeklarationen för statistiken över misstänkta personer.

Nedan följer en kortfattad beskrivning av statistiken. För en mer utförlig beskrivning, se statistikens kvalitetsdeklaration på statistiksidorna för misstänkta personer på bra.se.

Statistikens ändamål

Statistikens syfte är att redovisa antal och struktur för de personer som misstänks för brott över tid. Statistiken är deskriptiv och ger inga djupgående förklaringar till de förändringar som skett under redovisningsperioden. Ändamålet med statistiken är att tillhandahålla en övergripande bild som kan användas för insyn i, granskning av och uppföljning av de brottsutredande myndigheternas verksamhet samt som underlag för utredningsverksamhet och forskning.

Statistikens innehåll

I statistiken över misstänkta personer redovisas de personer som av polis, åklagare eller annan brottsutredande myndighet bedömts vara minst skäligen misstänkta för brott, och där ett beslut fattats under referensåret, som innebär att utredningen av brottsmisstanken avslutats. Ungdomar som inte är straffmyndiga (under 15 år) redovisas inte i statistiken över misstänkta personer.

I statistiken särredovisas även misstänkta personer med lagföringsbeslut. De utgör den delpopulation av de brottsmisstänkta personerna för vilka brottsmisstanken har handlagts med ett lagföringsbeslut. Med lagföringsbeslut menas att åtal väckts, strafföreläggande utfärdats eller att åtalsunderlåtelse alternativt straffvarning meddelats för personen. Personer för vilka brottsmisstankarna har förundersökningsbegränsats eller resulterat i övriga beslut ingår inte i kategorin personer med lagföringsbeslut.

Statistiska mått

Både statistiken över misstänkta personer och statistiken över personer med lagföringsbeslut redovisas i antal personer. I den här statistikrapporten redovisas också antal personer per 100 000 invånare. I det fallet standardiseras antalet misstänkta personer med medelfolkmängden för de straffmyndiga personerna under referensåret.

Variabler

Statistiken över misstänkta personer och personer med lagföringsbeslut redovisas efter följande variabler:

Ålder: Den misstänkta personens ålder vid brottstidpunkten. En och samma person redovisas endast i en åldersgrupp.

Kön: Den misstänkta personens juridiska kön.

Brottstyp: Den typ av brott som personen är misstänkt för. Om personen har misstänkts för flera brottstyper under referensåret redovisas personen under flera brottstyper.

Antal brott: Det antal brott som personen har misstänkts för där utredningen avslutats under referensåret.

Kategorisering av brott

Brottsredovisningen omfattar samma brottstyper som i statistiken över anmälda brott, handlagda brott och handlagda brottsmisstankar. Kategoriseringen utgår från brottskoder (se avsnittet Kategorisering av brott i sammanfattningen av statistiken över anmälda brott).

Insamling och bearbetning

Statistiken över misstänkta personer baseras på uppgifter från Polismyndigheten, Åklagarmyndigheten och Tullverket. Även uppgifter från Ekobrottsmyndigheten, Kustbevakningen och Skatteverket ligger till grund för statistiken.

De beslut som Polisen fattar för att avsluta ett ärende registreras i ärendehanteringssystem (Durtvå). Även uppgifter från Kustbevakningen registreras i Polisens system. Åklagaren registrerar uppgifter och beslut om misstänkta personer i sitt ärendehanteringssystem Cåbra. Där registreras också uppgifter från Ekobrottsmyndigheten och Skatteverket. Tullverket registrerar avslutande beslut och andra uppgifter i sitt ärendehanteringssystem (Bus). Uppgifter från samtliga ärendehanteringssystem levereras löpande till Brå.

Hos Brå granskas och bearbetas uppgifterna innan de sammanställs till statistik. Bland annat sker validering mot XML-scheman redan vid inläsning av materialet i Brås databas. Vidare genomförs en rad olika kontroller av de elektroniskt överförda transaktionerna. Bland annat kontrolleras att informationen är angiven med rätt format, att innehållet i övrigt är giltigt enligt gemensamma informationsstrukturer inom rättsväsendet och i övrigt är rimligt. Vidare kontrolleras att objekt logiskt följer verksamhetsflöde och att relationerna dem emellan är korrekta. Därutöver görs även antalskontroller av transaktionerna för att upptäcka om transaktioner saknas. Felaktigheter justeras, ibland genom kontakt med uppgiftslämnarna. När materialet är färdigkontrollerat förs det över till statistikdatabasen för långtidslagring. En slutlig kontroll av konsistensen och rimligheten i statistiken görs dessutom efter att statistiktabellerna har framställts.

Jämförbarhet över tid

Vid tolkning av utvecklingen måste hänsyn tas till att antalet gärningspersoner som anträffas och identifieras av Polisen och andra brottsutredande myndigheter kan förändras över tid. Möjligheten att identifiera och knyta en gärningsperson till brottet varierar, bland annat beroende på brottstypen och på de brottsutredande myndigheternas prioriteringar. Även enstaka händelser kan tillfälligt påverka statistiken under vissa år, vilket är viktigt att känna till vid jämförelser över tid.

Tekniska, metodmässiga och juridiska förändringar

Nedan följer en sammanställning av olika systemtekniska, metodmässiga och lagstiftningsmässiga förändringar som i olika utsträckning har påverkat statistiken över misstänkta personer, och som hänsyn bör tas till vid tolkning av den. Styckena är skrivna så att de kan läsas fristående, oberoende av varandra. Den som är intresserad av ett specifikt år kan gå direkt till det relevanta stycket. Förändringar som inträffat före 2015 finns dokumenterade i kvalitetsdeklarationen över statistiken om misstänkta personer, som finns på bra.se.

Förändring av brottskoder

Brottskoderna som ligger till grund för statistiken revideras minst en gång per år. Förändringar av brottskoder kan generera förändringar i statistiken. Se aktuell version av klassificering av brott på bra.se.

Förändringar 2023

Sättet att samla in data från Tullverket förändrades

Från och med oktober 2023 samlar Brå in data från Tullverkets ärendehanteringssystem BUS. Det ger generellt sett en bättre kvalitet i statistiken jämfört med tidigare, bland annat komplett information om samtliga brott och brottsmisstankar som hanteras av Tullverket. Tidigare har endast en delmängd av informationen kunnat samlas in. Bedömningen är således att det nya insamlingssättet från Tullverket kan innebära fler misstänkta personer i statistiken. När det gäller misstänkta med lagföringsbeslut var täckningen god även tidigare, vilket innebär att det nya insamlingssättet främst påverkar kvaliteten av övriga misstänkta personer. Viss försiktighet bör följaktligen iakttas vid jämförelser i statistiken med åren före och efter 2023 när det gäller personer misstänkta för smugglingsbrott, tullbrott och andra brott som hanteras av Tullverket.

Förändringar 2020

Covid-19 pandemins inverkan på statistiken

I början av 2020 spreds covid-19 i Sverige och i världen. Pandemin kom sedan, fram till mars 2023, att i varierande grad påverka samhället genom regler och rekommendationer om social distansering, vilket ledde till minskad rörelse och aktivitet i samhället. Pandemin påverkade även de brottsutredande myndigheternas verksamhet. Inom Polisen ställdes bland annat utbildningar in och trycket på viss verksamhet, exempelvis kommenderingar till fotbollsmatcher och andra evenemang, minskade. Det frigjorde resurser som styrdes om till yttre tjänst för ökad synlighet på gator och torg och till att utreda brott. Ett minskat resande medförde att resurser från polisens gränskontrollverksamhet styrdes om till att utreda bedrägeribrott och brott i nära relationer. Även inom Åklagarmyndigheten ställdes utbildningar in, och huvudförhandlingar i domstolar sköts fram, vilket bidrog till att åklagare i högre utsträckning arbetade med att utreda äldre ärenden. De tillfälliga omstyrningarna av resurser till utredningsverksamheterna till följd av pandemin, bidrog troligtvis till att fler brott utreddes och att antalet misstänkta personer ökade för vissa brottstyper inom brottskategorierna brott mot person, bedrägeribrott och narkotikabrott under 2020. Pandemin medförde även att polisen tillfälligt drog ner på de generella nykterhetskontrollerna, med hänsyn till risken för smittspridning vid utandningstester, vilket innebar att antalet misstänkta personer minskade för de brottstyperna.

Juridisk informationsförsörjning (JIF) infördes

Under 2020 driftsätte polisen JIF (juridisk informationsförsörjning). JIF infördes i polisens ärendehanteringssystem Durtvå. JIF har tagits fram inom ramen för det myndighetsgemensamma arbetet med rättsväsendets

digitalisering (RD). Syftet med RD är att genom en digitalt sammanlänkad rättskedja bland annat öka både effektiviteten och kvaliteten. I det arbetet är ett gemensamt system för den juridiska informationen en viktig del i kommunikationen mellan Polismyndigheten, Åklagarmyndigheten och övriga rättsvårdande myndigheter. Införandet av JIF i Durtvå föranledde ett nytt gränssnitt för registreringen av brott och innebär till viss del ett ändrat arbetssätt för användarna av Durtvå. Bland annat ska både lagrum och brottskod uppges för alla brott som läggs in i anmälningar och ärenden, medan polisen tidigare endast har angett brottskod.

Förändringar 2018

Införande av snabbare lagföring

Under 2018 infördes verksamheten Snabbare lagföring i ett par polisområden i Stockholmsregionen. Sedan dess har verksamheten utvidgats i steg, och är sedan 2024 införd i hela landet.

Snabbare lagföring är en arbetsmetod med syfte att effektivisera handläggningstider. De brott som omfattas av metoden är av enklare beskaffenhet med högst tre års fängelse, till exempel narkotikabrott, stöldbrott och rattfylleri. Arbetsmetoden innebär att en polispatrull gör klart utredningen direkt när de har ingripit mot en misstänkt person. Det leder till att den misstänkta personen redan på plats får böter eller en tid för huvudförhandling i tingsrätten. Snabbare handläggning torde leda till att fler brott kan lagföras på kortare tid samt att tid kan frigöras till mer omfattande utredningar och annan verksamhet. Arbetsmetoden innebär också att enskilda brott i större utsträckning genererar ett eget ärende, i stället för att slås ihop med andra brott och utredningar, i och med den skyndsamma handläggningen.

Brå har utvärderat verksamheten och funnit att den bland annat har haft effekt på de sammantagna handläggningstiderna hos polis och åklagare, medan effekten på antal lagförda personer bedöms vara osäker (Brå 2020:3). Brå har inte analyserat om verksamheten har påverkat statistiken över misstänkta personer.

Ökad integrering av kön i redovisning av resultat

Från och med 2018 presenteras resultaten i rapporten när det gäller misstänkta för brott mot person indelat efter kön på den utsatta. Den utökade redovisningen är ett led i Brås arbete med att öka integreringen av kön i sammanställningarna av statistik där så är möjligt.

Förändringar 2017

Förbättrad kvalitet i statistik över häktade personer

Statistiken över beslut om häktade personer är från och med 2017 hämtad från Kriminalvården. Åklagarmyndigheten som levererar statistik över beslut om häktade personer har sett över kvaliteten i den statistiken och kommit fram till att motsvarande uppgifter från Kriminalvården håller en högre kvalitet. Ett problem med den tidigare statistiken var att uppgifter om när häktningsbeslut har upphört att gälla inte alltid har kommit till Åklagarmyndighetens kännedom när beslutet har fattats på andra myndigheter, och därmed har det funnits bortfall i statistiken över beslut om häktade personer från Åklagarmyndigheten. Detta medför att beslut om häktade personer från 2017 och framåt inte är jämförbara med tidigare år. Uppgiften för 2017 är korrigerad i Brås tabeller och är 5 procent högre jämfört med tidigare antal. För statistik över häktade personer, se tidsserien Anhållanden, häktningsframställningar och häktade personer 1965 på bra.se.

Ny statistik över misstänkta personer

År 2017 lanserades reviderad statistik över misstänkta personer. Statistiken är en revidering av den tidigare statistiken över misstänkta personer, inklusive brottsdeltaganden, och ersatte därmed denna. Statistikens ändamål är oförändrat och avser liksom tidigare att ge en översiktlig bild av de brottsutredande myndigheternas handläggning av personer som misstänkts för brott. Statistiken är årlig och finns framtagen från och med 2007. För mer information om revideringen, se bilagan Reviderad statistik över misstänkta personer i kvalitetsdeklarationen för statistiken över misstänkta personer på bra.se.

Brå ansvarar för den officiella kriminalstatistiken och har till uppgift att förse rättsväsendets myndigheter, brotts-förebyggande aktörer och övriga användare med statistik av god kvalitet som underlag för verksamhetsuppföljning, beslutsfattande, utredningsverksamhet och forskning.

Utifrån insamlade uppgifter från rättsväsendets administrativa system, sammanställer och presenterar Brås enhet för rättsstatistik årligen cirka 1 100 tabeller på månads-, kvartals- och årsbasis inom områdena brott, personer lagförda för brott, kriminalvård och återfall i brott. Uppgifterna redovisas på såväl nationell som regional och lokal nivå.

Tabellerna publiceras på Brås webbplats, www.bra.se/statistik, tillsammans med tolknings-anvisningar, kommentarer och analyser.



Brottsförebyggande rådet/National Council for Crime Prevention

Box 1386, SE-111 93 STOCKHOLM

Tel +46 (0) 8 527 58 400, info@bra.se, www.bra.se

urn:nbn:se:bra-1336