



## **Brå – kunskapscentrum för rättsväsendet**

Myndigheten Brå verkar för att brottsligheten minskar och tryggheten ökar i samhället. Det gör vi genom att ta fram fakta och sprida kunskap om brottslighet, brottsbekämpning och brottsförebyggande arbete, till i första hand regeringen och myndigheter inom rättsväsendet.

Publikationen finns som pdf på [www.bra.se](http://www.bra.se). På begäran kan Brå ta fram ett alternativt format. Frågor om alternativa format skickas till [tillgangligt@bra.se](mailto:tillgangligt@bra.se)

Vid citat eller användande av tabeller, figurer och diagram ska källan Brå anges. För att återge bilder, fotografier och illustrationer krävs upphovspersonens tillstånd.

urn: nbn: se: bra-1057

© Brottsförebyggande rådet 2022  
Enheten för rättsstatistik

Omslagsillustration: Susanne Engman

Produktion: Brottsförebyggande rådet, Box 1386, 111 93 Stockholm

Telefon 08-527 58 400, e-post [info@bra](mailto:info@bra), [www.bra.se](http://www.bra.se)

Denna publikation kan laddas ner från Brås webbplats [www.bra.se/publikationer](http://www.bra.se/publikationer).

# Innehållsförteckning

Sammanfattning .....	3
Pandemins inverkan på statistiken .....	3
Påbörjade verkställigheter inom frivården .....	3
Villkorligt frigivna med övervakning.....	4
Inledning.....	5
Förändringar i Kriminalvårdsstatistiken 2021 .....	5
Tolkning av statistiken .....	5
Begrepp och definitioner.....	6
Resultat.....	8
Påbörjade verkställigheter inom frivården .....	8
Frivårdsinsatsernas utveckling .....	12
Beskrivning av statistiken .....	17
Statistikens ändamål.....	17
Statistikens innehåll.....	17
Insamling och bearbetning .....	18
Jämförbarhet över tid .....	18

# Sammanfattning

Till Kriminalvården kommer personer som dömts till fängelse, ungdomsövervakning, skyddstillsyn eller villkorlig dom med samhällstjänst. Påföljderna kan avtjänas genom olika typer av verkställigheter i anstalt (fängelse) eller inom frivården.

Frivården övervakar klienter som avtjänar frivårdspåföljder som skyddstillsyn, samhällstjänst och ungdomsövervakning, avtjänar fängelsepåföljder genom intensivövervakning med elektronisk kontroll (fotboja) eller är villkorlig frigivna med övervakning.

I den officiella kriminalvårdsstatistiken över frivård ges en översiktlig bild av insatserna inom frivårdens verksamhet. Den beskriver bland annat nivån och utvecklingen över tid avseende antalet personer som påbörjat en verkställighet inom frivården.

## Pandemins inverkan på statistiken

Pandemins konsekvenser i det svenska samhället blev påtagliga en dryg vecka in i mars 2020, med regler och rekommendationer om bland annat social distansering, vilket ledde till minskad rörelse och aktivitet i samhället. Situationen påverkade inflödet av anmälda brott till de brottsutredande myndigheterna och har även haft en inverkan på verksamheterna inom rättsväsendets myndigheternas. I rapporten Pandemins inverkan på flödet i rättskedjan 2021:4, [www.bra.se](http://www.bra.se), beskrivs hur pandemin har påverkat rättsväsendet under pandemin. Det görs ingen närmare analys av pandemins eventuella konsekvenser i denna rapport.

## Påbörjade verkställigheter inom frivården

- År 2021 var det totalt 11 109 personer som påbörjade en verkställighet inom frivården. Av dessa var 1 763 kvinnor och 9 346 män. Jämfört med 2020 har det totala antalet personer som påbörjat en verkställighet inom frivården ökat med 8 procent (+859 personer). Jämfört med 2012 hade antalet som påbörjat en verkställighet inom frivården minskat med 23 procent.
- Skyddstillsyn var 2021 den vanligaste verkställigheten inom frivården (57 %), följd av villkorlig dom med samhällstjänst (27 %) och övervakning med elektronisk kontroll, så kallad fotboja (16 %).
- Under 2021 påbörjades skyddstillsyn för totalt 6 285 personer. Av dessa var 1 072 kvinnor och 5 213 män. Det vanligaste brottet var

narkotikabrott (42 %). Jämfört med 2020 innebar det en ökning med totalt 302 personer (+5 %). Jämfört med 2012 innebar det en minskning med 13 procent.

- Totalt påbörjade 3 008 personer en villkorlig dom med samhällstjänst under 2021. Av dessa var 397 kvinnor och 2 611 män. Jämfört med 2020 innebar det en ökning med 363 personer (+14 %). Den vanligaste utdömda tiden (51 %) var upp till högst en månad. Bland de brott som dessa personer dömts för var de vanligaste misshandel och trafikbrott (totalt 57 %).
- Under 2021 påbörjades intensivövervakning med elektronisk kontroll, så kallad fotboja, för 1 778 personer, varav 293 var kvinnor och 1 485 var män. Jämfört med 2020 var det en ökning med totalt 10 procent. Jämfört med 2012 hade det totala antalet minskat med 22 procent (+4 % bland kvinnorna och -26 % bland männen). Bland dem som påbörjade intensivövervakning under 2021 var trafikbrott och narkotikabrott de vanligaste brotten att ha dömts för.
- Den 1 januari 2021 infördes påföljden ungdomsövervakning. Totalt 38 personer påbörjade en sådan övervakning under året. Det motsvarade mindre än 1 procent av samtliga påbörjade verkställigheter inom frivården detta år.

### Villkorligt frigivna med övervakning

- Under 2021 var totalt 5 758 personer villkorligt frigivna från fängelse med övervakning, vilket jämfört med 2020 innebar en ökning med 9 procent (+484 personer). Jämfört med 2012 var ökningen 14 procent. Av de villkorligt frigivna med övervakning 2021 hade 34 procent avtjänat en fängelsepåföljd för narkotikabrott.

# Inledning

Statistiken över frivård redovisar personer som påbörjat en verkställighet inom frivården eller annan insats administrerad av kriminalvårdens frivårdsorganisation. Redovisningen avser det antal som påbörjat en verkställighet eller annan insats administrerad av frivården under året uppdelat på två delpopulationer:

- Personer som påbörjat verkställighet inom frivården under året.
- Påbörjade övervakningar efter villkorlig frigivning.

## Förändringar i Kriminalvårdsstatistiken 2021

- Från och med 2021 har Kriminalvårdsstatistiken delats upp i två produkter; en produkt som redovisar personer i fängelse och häkte och en över personer i frivård. Huvudresultaten för varje produkt redovisas i två separata rapporter.

## Tolkning av statistiken

När du tolkar statistiken över frivård, tänk på följande:

- Statistiken är deskriptiv och ger inga djupgående förklaringar till de förändringar som skett under den redovisade perioden. Vid tolkning av resultaten bör man dock tänka på att kriminalvårdsstatistiken påverkas av inflödet av ärenden som handläggs av myndigheterna tidigare i rättskedjan, främst domstolarna.
- När strukturer och utveckling över tid redovisas bör det tas i beaktande att män oftast står för den övervägande andelen av de som påbörjar en insats inom frivården. Vid detaljerade redovisningar är antalet kvinnor därmed litet.
- När utvecklingen följs för antalsmässigt små kategorier bör man tänka på att även små förändringar i antal kan resultera i stora procentuella upp- och nedgångar.
- Statistiken redovisas som regel uppdelad på kön. I vissa fall redovisas ingen könsuppdelning. Detta kan bero på att totalpopulationen är så pass liten att en uppdelning på kön inte är lämplig.

# Begrepp och definitioner

- *Frivården* ansvarar för påföljder i frihet. Frivården administrerar övervakningen av personer som frigivits villkorligt, personer som dömts till skyddstillsyn, ungdomsövervakning samt personer som avtjänar sitt fängelsestraff i form av intensivövervakning med elektronisk kontroll. Frivården administrerar även samhällstjänsten för personer som dömts till villkorlig dom med samhällstjänst.
- *Intensivövervakning med elektronisk kontroll (IÖV)* är ett sätt att med hjälp av så kallad fotboja verkställa ett utdömt fängelsestraff om högst 6 månader utanför anstalt.
- Den som döms till *samhällstjänst* ska göra ett samhällsnyttigt och oavlönat arbete på sin fritid. Samhällstjänst kan komplettera en dom till skyddstillsyn eller villkorlig dom.
- Den som är dömd till *skyddstillsyn* står under övervakning hela prövotiden på tre år. Frivården kan besluta om att låta övervakningen upphöra tidigare. Även personer som har blivit villkorligt frigivna kan stå under övervakning av frivården en viss tid. Den som står under *övervakning* ska då följa vissa föreskrifter och kan få hjälp och stöd från frivården.
- Den som har begått ett brott som kräver ett strängare straff än böter, kan i vissa fall dömas till *villkorlig dom* i stället för fängelse. Den som döms till villkorlig dom får en prövotid på två år utan övervakning. Villkorlig dom kan förenas med föreskrifter om dagsböter, samhällstjänst eller arbete för att begränsa en skada som brottet bidragit till. Personen kommer enbart till Kriminalvården om domen är förenad med samhällstjänst. Då är det frivården som administrerar samhällstjänsten.
- *Villkorlig frigivning* sker när den som dömts till fängelse avtjänat två tredjedelar av sitt fängelsestraff, om inte synnerliga skäl mot detta föreligger. Den som frigivits villkorligt har en prövotid som motsvarar den tid som återstår av straffet, dock minst ett år. Frivården beslutar om personen ska ha övervakning under prövotiden.
- Den som är mellan 15 och 21 år och har begått ett brott, kan dömas till *ungdomsövervakning* i de fall där varken ungdomsvård eller ungdomstjänst är tillräckligt ingripande. Påföljden innebär i korthet att den unge är skyldig att följa en verkställighetsplan som innehåller olika föreskrifter som meddelas av Kriminalvården.

För en mer detaljerad beskrivning av statistiken, se *Kvalitetsdeklaration för Kriminalvård – Frivård* på Brås webbplats, [www.bra.se](http://www.bra.se).



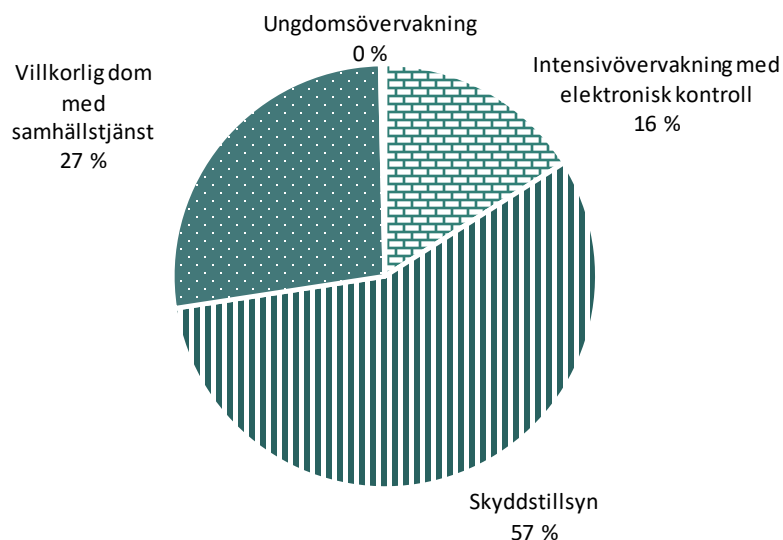
# Resultat

I sammanställningen nedan redovisas huvudresultaten från statistiken över frivårdsinsatser inom kriminalvården 2021. Först redovisas nivån och utvecklingen av antalet personer som påbörjat en verkställighet inom frivården under 2021. Därefter följer en redovisning utifrån de olika frivårdsinsatserna. Dessutom redovisas antalet villkorligt frigivna personer som påbörjat övervakning inom frivården 2021. Jämförelser av nivåerna över tid görs i förhållande till nivåerna under 2020 och 2012.<sup>1</sup>

## Påbörjade verkställigheter inom frivården

Totalt 11 109 personer påbörjade en verkställighet inom frivården under 2021, och av dessa var 1 763 kvinnor och 9 346 män. Det innebär att 16 procent av frivårdsverkställigheterna avsåg kvinnor och 84 procent män. Mer än hälften av verkställigheterna utgjordes av skyddstillsyn (57 %) och drygt en fjärdedel (27 %) utgjordes av villkorlig dom med samhällstjänst.

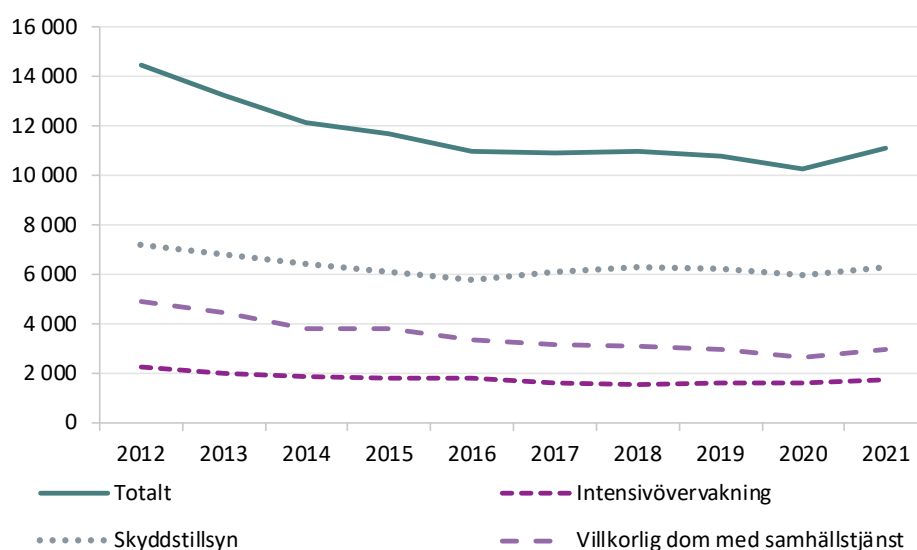
Figur 1. Andel personer som påbörjat en frivårdsverkställighet utifrån typ av verkställighet 2021.



<sup>1</sup> Från och med 2021 redovisas exakta sifferuppgifter i text och tabeller för absoluta tal, istället för som tidigare avrundat till tre informationsgivande siffror. Procenttal i text och tabeller är dock fortsatt avrundade till heltal, så 12,2 procent blir till exempel 12 procent och 10,6 procent blir 11 procent. Alla beräkningar samt uppgifter som utgör underlag till figurer baseras dock på ej avrundade siffror. För exakta procentuppgifter, se de grundtabeller som finns på statistiksidorna på [www.bra.se](http://www.bra.se).

Jämfört med 2020 har det totala antalet personer som påbörjat en verkställighet inom frivården ökat med 8 procent (+859 personer). Den största ökningen har skett bland de personer som fått villkorlig dom med samhällstjänst, som ökat med 14 procent (+363 personer). Jämfört med 2012 har det totala antalet personer som påbörjat en verkställighet inom frivården istället minskat med 23 procent. Den största minskningen har skett bland de personer som fått villkorlig dom med samhällstjänst, som minskat med 39 procent (-1 940 personer).

Figur 2. Antal personer med påbörjad frivårdsverkställighet, efter typ av verkställighet 2012–2021<sup>2</sup>.



Sett till samtliga verkställigheter administrerade av frivården sammantaget (exklusive ungdomsövervakning) utgjordes den största åldersgruppen av 30–39 åringar. De stod för 23–27 procent av de tre frivårdsinsatserna villkorlig dom med samhällstjänst, intensivövervakning med elektronisk kontroll respektive skyddstillsyn.

Unga, från 15 till 20 år, stod för totalt 10 procent av samtliga påbörjade verkställigheter inom frivården. I denna åldersgrupp var skyddstillsyn den vanligaste frivårdsinsatsen.

De äldsta åldersgrupperna, personer från 50 år och uppåt, stod för totalt 19 procent av samtliga påbörjade verkställigheter inom frivården. Även i

<sup>2</sup> Påföljden ungdomsövervakning redovisas inte i figuren eftersom påföljden infördes först 2021. Totalt påbörjade 38 personer en sådan verkställighet under 2021.

denna åldersgrupp var den vanligaste insatsen skyddstillsyn. Av de personer som påbörjade en intensivövervakning med elektronisk kontroll (fotboja) var 31 procent 50 år eller äldre.

Tabell 1. Antal personer med påbörjad frivårdsverkställighet, efter verkställighetsform och ålder, 2021.

Ålder	Intensiv- övervakning med elektronisk kontroll antal	Intensiv- övervakning med elektronisk kontroll procent	Skydds- tillsyn antal	Skydds- tillsyn procent	Villkorlig dom med samhälls- tjänst antal	Villkorlig dom med samhälls- tjänst procent	Ungdoms- över- vakning antal	Ungdoms- över- vakning procent
15–20 år	21	1%	844	13%	206	7%	38	100%
21–24 år	153	9%	914	15%	364	12%	-	0%
25–29 år	227	13%	1 054	17%	406	13%	-	0%
30–39 år	462	26%	1 684	27%	702	23%	-	0%
40–49 år	363	20%	986	16%	587	20%	-	0%
50–59 år	331	19%	556	9%	451	15%	-	0%
60– år	221	12%	247	4%	292	10%	-	0%
<b>Totalt</b>	<b>1 778</b>	<b>100%</b>	<b>6 285</b>	<b>100%</b>	<b>3 008</b>	<b>100%</b>	<b>38</b>	<b>100%</b>

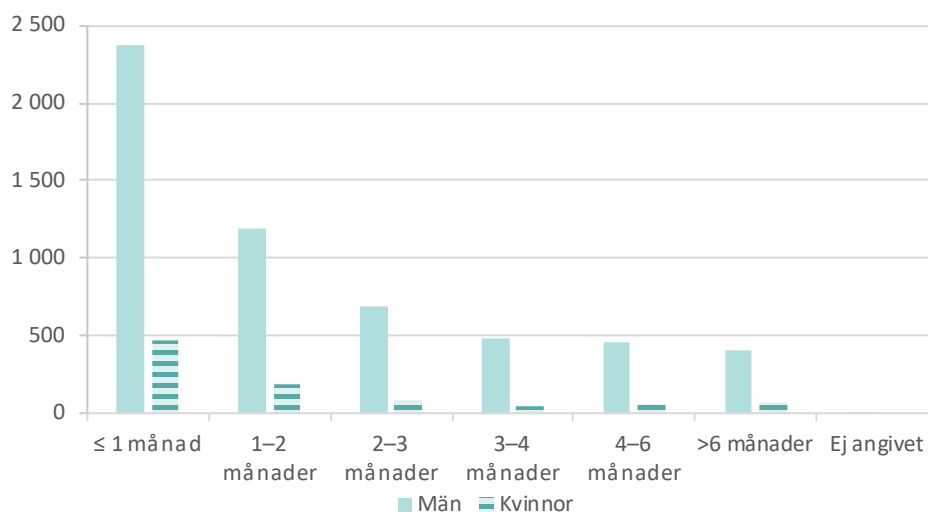
Vilka brott de personer som påbörjat en verkställighet inom frivården har dömts för varierar mellan de olika verkställighetstyperna. Det finns dock några brott som förekommer oftare än andra. Det vanligaste brottet för både kvinnor och män är narkotikabrott. Det näst vanligaste för män är att vara dömd för är brott mot person, och av dessa brott utgör misshandel drygt tre fjärdedelar. För kvinnor är trafikbrott det näst vanligaste brottet.

Tabell 2. Fördelning av brott för personer som påbörjat frivårdsverkställighet 2021, i procent.

Brottstyp	Totalt	Kvinnor	Män
<b>Brott mot person (3–7 kap. BrB)</b>	22%	15%	23%
<b>Tillgreppsbrott (8 kap. BrB)</b>	9%	15%	8%
<b>Övriga brott mot Brottsbalken</b>	9%	7%	9%
<b>Narkotikabrott</b>	32%	26%	33%
<b>Trafikbrott</b>	19%	22%	19%
<b>Övriga brott mot specialstraffrätt</b>	9%	14%	8%

Personer som döms till intensivövervakning<sup>3</sup>, skyddstillsyn förenad med samhällstjänst eller kontraktsvård, ungdomsövervakning samt villkorlig dom med samhällstjänst får alla en strafftid kopplad till sin dom. Hur lång strafftiden kan vara varierar mellan de olika påföljderna. Totalt sett var den vanligaste strafftiden för kvinnor som mest en månad (52 %). Bland männen hade 42 procent en strafftid på som mest en månad. Cirka sju procent av samtliga hade en strafftid på mer än 6 månader.

Figur 3. Antal personer som påbörjat en frivårdspåföljd 2021, efter kön och strafftid.



<sup>3</sup> Man döms egentligen inte till just intensivövervakning, utan till fängelse, men Kriminalvården kan sedan utreda om det är lämpligt att man istället kan få avtjäna fängelsepåföljden genom intensivövervakning med elektronisk kontroll. Se [www.kriminalvarden.se](http://www.kriminalvarden.se) för mer detaljer.

## Frivårdsinsatsernas utveckling

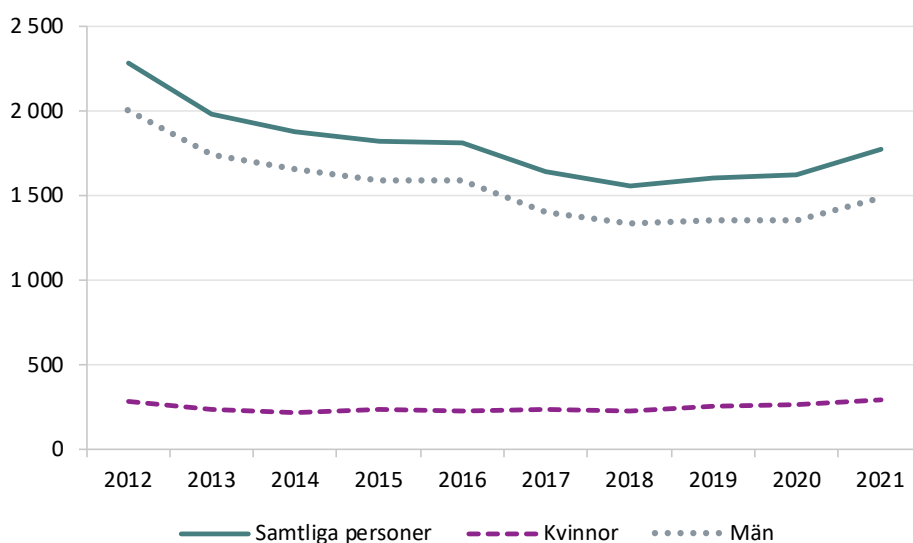
### Intensivövervakning med elektronisk kontroll

Intensivövervakning med elektronisk kontroll (fotboja) är ett sätt att verkställa ett utdömt fängelsestraff om högst sex månader utanför anstalt.

År 2021 började 1 778 personer avtjäna ett fängelsestraff genom intensivövervakning, och av dessa var 293 kvinnor och 1 485 män. Jämfört med 2020 var det en ökning med totalt 10 procent. För kvinnor innebar det en ökning med 25 personer (+9 %) och för män en ökning med 131 personer (+10 %). Jämfört med 2012 var det i stället en minskning med totalt 22 procent. För kvinnorna skedde dock en ökning på 4 procent (+12 personer) medan det för männen rörde sig om en minskning på 26 procent (-523 personer).

De vanligaste brotten bland personer som påbörjat en intensivövervakning med elektronisk kontroll var trafikbrott (52 %) och narkotikabrott (23 %). Fördelningen var liknande både för kvinnor och män.

Figur 4. Antal personer med påbörjad intensivövervakning med elektronisk kontroll, 2012–2021.



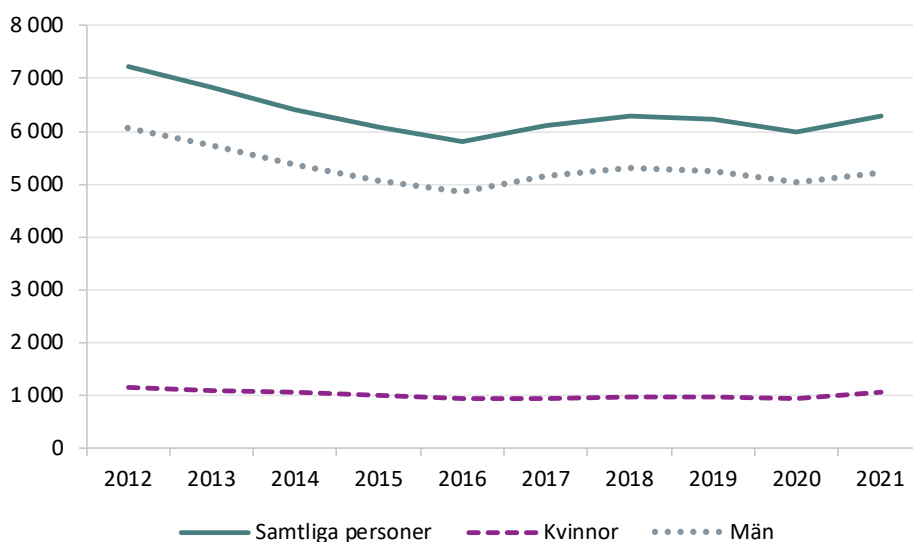
## Skyddstillsyn

Skyddstillsyn avtjänas inom frivården. Skyddstillsyn kan även kombineras med fängelse, med en föreskrift om samhällstjänst eller med en föreskrift om särskild behandlingsplan (så kallad kontraktsvård).

År 2021 inleddes övervakning av 6 285 personer dömda till skyddstillsyn, varav 1 072 kvinnor och 5 213 män. Jämfört med 2020 innebar det en ökning med totalt 302 personer (+5 %). För kvinnor innebar det en ökning med 115 personer (+12 %) och för män en ökning med 187 personer (+4 %) personer. Jämfört med 2012 innebar det en minskning med totalt 926 personer (-13 %), eller 72 kvinnor (-6 %) och 854 män (-14 %).

Den vanligaste brottstypen bland personer som dömts till skyddstillsyn var narkotikabrott (42 %). Även brott mot person och tillgreppsbrott var vanliga.

Figur 5. Antal personer med påbörjad skyddstillsyn, 2012–2021.



De som döms till skyddstillsyn förenad med samhällstjänst eller kontraktsvård får en alternativ strafftid i fängelse kopplad till påföljden. Under 2021 var det totalt 1 710 personer som inledde en sådan påföljds kombination. Nästan en fjärdedel (24 %) av dessa hade strafftider på som mest en månad, medan 22 procent hade en tid på mer än 6 månader.

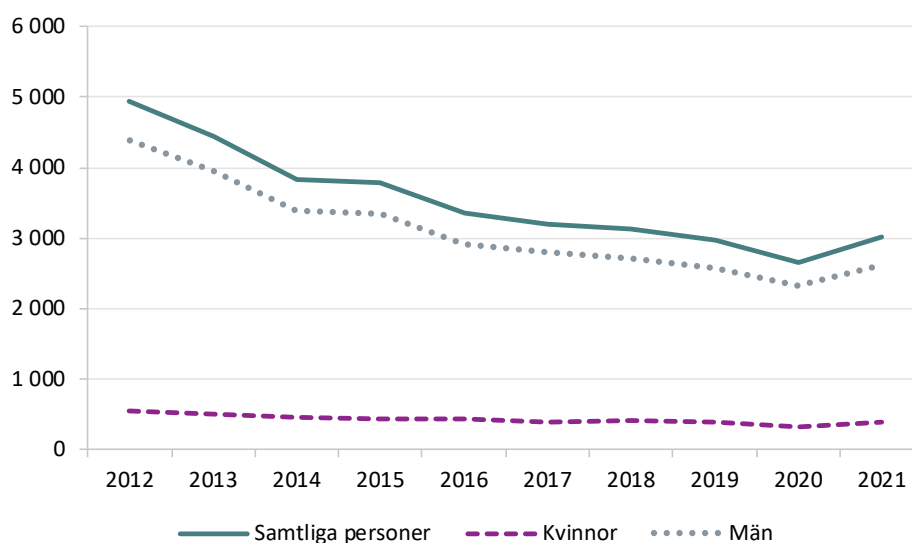
## Villkorlig dom med samhällstjänst

Den som har begått ett brott som kräver ett strängare straff än böter, kan i vissa fall dömas till villkorlig dom i stället för fängelse. Den som döms till villkorlig dom får en prøvotid på två år utan övervakning. Personen kommer enbart till Kriminalvården om domen är förenad med samhällstjänst. Då är det frivården som administrerar samhällstjänsten.

År 2021 var det 3 008 personer som påbörjade en verkställighet om villkorlig dom med samhällstjänst, och av dessa var 397 kvinnor och 2 611 män. Jämfört med 2020 innebar det en ökning med 363 personer (+14 %). För kvinnor innebar det en ökning med 70 personer (+21 %) och för män en ökning med 293 personer (+13 %). Jämfört med 2012 innebar det däremot en minskning med totalt 1 940 personer (-39 %), eller 155 kvinnor (-28 %) och 1 785 män (-41 %).

De vanligaste brotten bland personer som dömts till villkorlig dom med samhällstjänst var misshandel (33 %), följt av trafikbrott (24 %). Hälften (51 %) hade en strafftid på högst en månad.

Figur 6. Personer med påbörjad villkorlig dom med samhällstjänst, 2012–2021.



## **Ungdomsövervakning**

Ungdomsövervakning är en ny påföljd för unga lagöverträdare, där verkställigheten sker i samverkan mellan frivården och socialtjänsten.

Den som är mellan 15 och 17 år kan dömas till ungdomsövervakning i 6–12 månader. I undantagsfall kan även 18–21-åringar dömas till denna påföljd, om brottet begicks innan de fyllt 18 år. Ungdomsövervakning kan vara aktuellt för den som har begått ett allvarligt brott eller som har gjort sig skyldig till upprepad brottslighet, men som ändå inte bör dömas till sluten ungdomsvård. Påföljden infördes 1 januari 2021 och de första övervakningarna påbörjades under april 2021.

Under 2021 som helhet påbörjades totalt 38 ungdomsövervakningar.



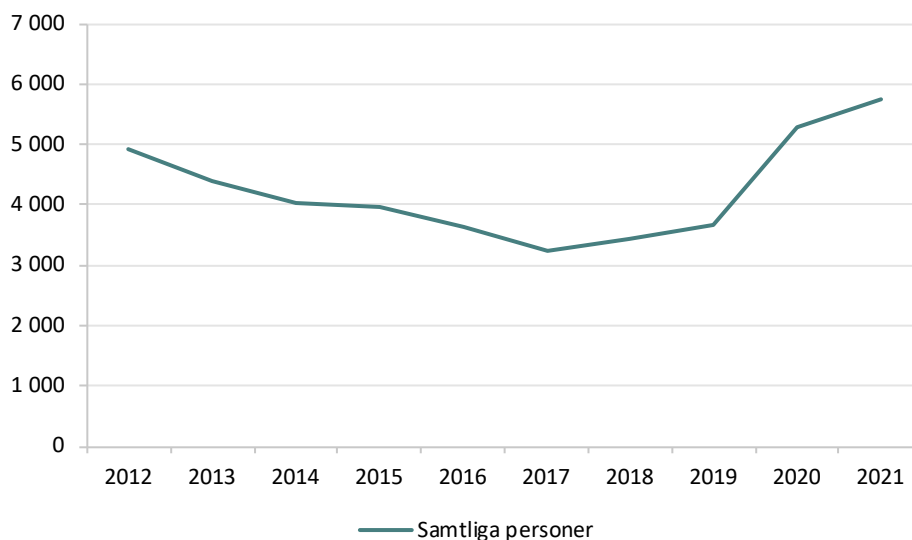
### Villkorligt frigivna<sup>4</sup> med övervakning

Villkorlig frigivning kan ske när en person avtjänat två tredjedelar av fängelsestraffet. Efter frigivningen har personen en prøvotid som motsvarar det som återstår av straffet, dock minst ett år. I vissa fall beslutar frivården att personen ska ha övervakning under prøvotiden.

År 2021 inleddes övervakning av totalt 5 758 villkorligt frigivna, vilket jämfört med 2020 innebar en ökning med 9 procent (+484 personer). Jämfört med 2012 innebar det en ökning med 17 procent (+824 personer).

Ungefär 68 procent av de personer som påbörjade en villkorlig frigivning med övervakning var mellan 25–49 år. En tredjedel (34 %) var dömda för narkotikabrott. Statistiken redovisas inte uppdelad på kön.

Figur 7. Villkorligt frigivna personer med övervakning, 2012–2021.



<sup>4</sup> Se Brottsbalken kapitel 26, paragraf 10.

# Beskrivning av statistiken

I kriminalvårdsstatistiken över frivård redovisas personer som påbörjat en verkställighet inom frivården eller annan insats administrerad av frivården. I statistiken redovisas de personer som är föremål för dessa insatser inom kriminalvårdens frivård efter ålder, kön, huvudbrott och strafftidens längd.

En person kan förekomma i statistiken flera gånger under samma år om personen påbörjat insats inom kriminalvården vid flera tillfällen under året, eftersom statistiken redovisar händelser, såsom antalet påbörjade verkställigheter i frivård.

## Statistikens ändamål

Ändamålet med kriminalvårdsstatistiken är att ge en översiktlig och aktuell bild av Kriminalvårdens verksamhet inom frivården. Den beskriver nivån och utvecklingen över tid avseende antalet med en påbörjad verkställighet eller annan insats administrerad av frivården, under referensåret. Statistiken är enbart deskriptiv och ger alltså inga djupgående förklaringar till de förändringar som skett under den redovisade perioden.

## Statistikens innehåll

I statistiken över frivård inom kriminalvård ingår två delpopulationer:

- *Personer som påbörjat verkställighet inom frivården under året.*
- *Påbörjade övervakningar efter villkorlig frigivning.*

Begrepp och definitioner i den officiella kriminalvårdsstatistiken ses över årligen, i syfte att uppnå så hög sammanvärdbarhet som möjligt med Kriminalvårdens egen statistik.

## Kategorisering av brott

Brottsredovisningen utgår från lagrummet för det brott som personen dömts för. En person kan vid ett och samma tillfälle dömas till en kriminalvårdspåföljd för flera brott. I tabellerna redovisas brotten därför efter huvudbrott<sup>5</sup>.

---

<sup>5</sup> Huvudbrott, brottet med den strängaste påföljden i straffskalan.

## Insamling och bearbetning

Kriminalvårdsstatistiken samlas in och kontrolleras av Kriminalvården, som sammanställer aggregerade underlag till den officiella statistiken. Statistiken granskas, sammanställs i tabeller och publiceras av Brå.

## Jämförbarhet över tid

Statistik över kriminalvårdens klienter har producerats sedan 1830.

Statistikens tillförlitlighet och jämförbarhet över tid påverkas av flera olika faktorer. För en redogörelse av vilka faktorer som kan ha påverkat jämförbarheten av statistiken under tidigare år finns en redovisning i

*Kvalitetsdeklaration för Kriminalvårdsstatistik – Frivård* på Brås webbplats, [www.bra.se/statistik](http://www.bra.se/statistik)

Brå ansvarar för den officiella kriminalstatistiken och har till uppgift att förse rättsväsendets myndigheter, brottsförebyggande aktörer och övriga användare med statistik av god kvalitet som underlag för verksamhetsuppföljning, beslutsfattande, utredningsverksamhet och forskning.

Utifrån insamlade uppgifter från rättsväsendets administrativa system, sammanställer och presenterar Brås enhet för rättsstatistik årligen cirka 1 100 tabeller på månads-, kvartals- och årsbasis inom områdena brott, personer lagförda för brott, kriminalvård och återfall i brott. Uppgifterna redovisas på såväl nationell som regional och lokal nivå.

Tabellerna publiceras på Brås webbplats, [www.bra.se/statistik](http://www.bra.se/statistik), tillsammans med tolkningsanvisningar, kommentarer och analyser.



**Brottsförebyggande rådet/National Council for Crime Prevention**

Box 1386/Tegnérgatan 23, SE-111 93 STOCKHOLM

Tel +46 (0) 8 527 58 400, [info@bra.se](mailto:info@bra.se), [www.bra.se](http://www.bra.se)

urn:nbn:se:bra-1057