



Nationella trygghetsundersökningen 2018

Teknisk rapport

Nationella trygghetsundersökningen 2018

Teknisk rapport

Rapport 2019:2

Brå – kunskapscentrum för rättsväsendet

Myndigheten Brå verkar för att brottsligheten minskar och tryggheten ökar i samhället. Det gör vi genom att ta fram fakta och sprida kunskap om brottslighet, brottsbekämpning och brottsförebyggande arbete, till i första hand regeringen och myndigheter inom rättsväsendet.

Publikationen finns som pdf på www.bra.se. På begäran kan Brå ta fram ett alternativt format. Frågor om alternativa format skickas till tillgangligt@bra.se

Vid citat eller användande av tabeller, figurer och diagram ska källan Brå anges. För att återge bilder, fotografier och illustrationer krävs upphovspersonens tillstånd.

Denna rapport kan laddas ner från Brottsförebyggande rådets webbplats, www.bra.se/publikationer

Brottsförebyggande rådet, Enheten för kommunikation
Box 1386, 111 93 Stockholm.
Telefon 08-527 58 400, fax 08-411 90 75,
e-post info@bra.se
Brå på Internet www.bra.se

Redaktör: Johanna Viberg
Produktion: Ordförandet
Omslagsbild: Helena Halvarsson

© Brottsförebyggande rådet 2019
ISSN 1100-6676
URN:NBN:SE:BRA-805

Förord

Brottslighet är ett ämne som ständigt engagerar, och allt högre krav ställs på samhällets förmåga att motverka de konsekvenser som brottsligheten medför i form av brottsutsatta och otrygga människor. Behovet av faktabaserad information om brottslighet och otrygghet är stort. I detta sammanhang är Nationella trygghetsundersökningen (NTU) en viktig faktkälla. NTU kan dessutom verka som ett underlag i rättsväsendets arbete för att minska brottsligheten.

Brå genomför årligen NTU enligt instruktion från regeringen. I denna rapport redogörs utförligt för de tekniska aspekterna av undersökningen. Innehållet i NTU är omfattande och täcker in både känsliga frågor om utsatthet för brott och komplexa fenomen såsom otrygghet och förtroende, vilket ställer särskilda krav på undersökningens utförande. I rapporten redogörs för frågeformulärets uppbyggnad, undersökningens genomförande och möjliga felkällor samt vad som gjorts för att minimera effekterna av dessa felkällor. Målgrupp för den tekniska rapporten är läsare med specialintresse för de metodologiska aspekterna av undersökningen. För resultaten från undersökningen hänvisas till huvudrapporten för NTU 2018.

Vi vill rikta ett stort tack till alla personer som deltar i NTU genom att svara på frågorna i undersökningen och därmed gör studier av detta slag möjliga.

Erik Wennerström

Generaldirektör

Thomas Hvitfeldt

Enhetschef

Innehåll

Inledning	6
Undersökningens utformning	8
Population.....	8
Frågeinnehåll.....	8
Undersökningsenheter	11
Urval	13
Urvalsmetod.....	13
Översampling.....	13
Urvalsstorlek.....	14
Undersökningens genomförande	15
Datainsamling	15
Vikter	16
Beskrivning av vikter.....	16
Variabelkonstruktion	18
Resultatens tillförlitlighet	19
Täckningsfel.....	19
Externt bortfall	19
Internt bortfall	19
Urvalsfel.....	20
Statistisk säkerhet.....	20
Mätfel	20
Tolkningsutrymme	21
Extremvärden i utsatthet för brott.....	21
Kvalitetssäkring.....	21
Jämförbarhet	24
Jämförbarhet med andra undersökningar	24
Tillgänglighet	26
Referenser	27

Bilaga 1. Webbenkät	29
Bilaga 2. Missiv med inloggningsuppgifter	47
Bilaga 3. Postenkät.....	49
Bilaga 4. Missiv som följer med enkät.....	67
Bilaga 5. Påminnelsebrev.....	69
Bilaga 6. Påminnelsemissiv	71
Bilaga 7. Variabellista	73
Bilaga 8. Urvalsdesign och genomförande 2018.....	76
Bilaga 9. Externt bortfall och svarsandelar för olika befolkningsgrupper 2018	82
Bilaga 10. Internt bortfall 2018.....	91
Bilaga 11. Redovisningsgruppernas storlek (n) och skattad populationsstorlek (N) i undersökningsmaterialet.....	98
Bilaga 12. Förändringar och jämförbarhet 2018	102
Bilaga 13. Tolkningsutrymme 2018	105
Bilaga 14. Kvalitetsdeklaration 2018	106
Bilaga 15. Statistisk säkerhet 2018.....	122
Bilaga 16. Statisticons rapport om länkning av tidsserier i NTU.....	123

Inledning

I regleringsbrevet för år 2005 fick Brottsförebyggande rådet (Brå) i uppdrag att i samarbete med övriga berörda myndigheter inom rättsväsendet, planera och genomföra en årligen återkommande brottsoffer- och trygghetsundersökning. Undersökningen, som kommit att kallas Nationella trygghetsundersökningen (NTU), genomfördes första gången år 2006.

Denna rapport innehåller den generella tekniska beskrivningen av NTU 2018. För årsspecifik teknisk information hänvisas till de tekniska bilagorna till respektive års undersökning. För undersökningens resultat hänvisas till huvudrapporten.

Undersökningen utförs huvudsakligen i form av webb- och postenkäter som är riktade till ett slumpmässigt urval av befolkningen. Datainsamlingen genomförs av Statistiska centralbyrån (SCB).

Ett av de främsta syftena med NTU är att möjliggöra bedömningar av brottsutvecklingen. Andra viktiga syften är att få indikatorer på utvecklingen över tid gällande allmänhetens förtroende för rättsväsendet, upplevelse av otrygghet och oro för brott samt att få ökad kunskap om utsattheten för brott och brottsoffers erfarenheter av kontakter med rättsväsendet.

	NTU 2018
Population	Personer som är folkbokförda i Sverige, i åldern 16–84 år.
Urvalsram	Registret över totalbefolkningen (RTB), 16–84 år.
Urvalsstorlek	Cirka 200 000 personer.
Urvalsmetod	Stratifierat obundet slumpmässigt urval på lokalpolisområde.
Datainsamlingsmetod	Webbenkäter, kompletterade med postenkäter för dem som inte vill eller kan svara via webben.
Datainsamlingsperiod	Februari–maj.
Antal svar	Cirka 74 000 personer.
Svarsfrekvens viktad/oviktad	40,5 % / 36,7 %.

Omräkningen av resultat för perioden 2007–2016

Metoden för NTU reviderades under 2017 och två undersökningar genomfördes parallellt. Brå genomförde dels en undersökning med samma metod och urval som tidigare (vilken benämndes reguljära NTU), dels i samarbete med Polismyndigheten för första gången ytterligare en nationell trygghetsundersökning, fast med en annan metod. Den nya undersökningen benämndes NTU Lokal. Från och med NTU 2018 utgör NTU Lokal den nya standardmetoden.¹

När NTU 2017 nämns i den här rapporten avses den av undersökningarna som kallades NTU Lokal. När den undersökning som genomfördes med den gamla metoden avses kommer det tydliggöras i sammanhanget.

Anledningen till att det 2017 genomfördes två parallella undersökningar var att möjliggöra beräkningar av hur stora nivåskillnaderna blev med de olika metoderna. Syftet var att det nu efter metodbytet fortfarande ska

¹ Läs mer om metodbytet i den tekniska rapporten för NTU 2017 (Brå 2018).

vara möjligt att bygga på befintliga tidsserier och därmed studera utvecklingen över tid, vilket är det huvudsakliga syftet med NTU. För att kunna göra det har Brå låtit ta fram en teoretisk metod² i syfte att kunna ta fram omräknade skattningar av befintliga resultat.

Den metod som gör det möjligt att göra beräkningar bakåt i tiden är en omräkning på aggregerad nivå via länkningsvikter. Det innebär att en länkad kalibrerad vikt tas fram utifrån skattningarna från de två undersökningarna som genomfördes parallellt 2017, och den kalibrerade vikten som vanligtvis används i NTU. Den länkade kalibrerade vikten används sedan för att skatta antalet personer som man hade fått om den nya metoden hade använts. Det är alltså en omräkning av det skattade antal som man fått fram med den tidigare metoden.

Hur mycket ett resultat har räknats om beror på hur stora skillnaderna var undersökningarna emellan för just det resultatet. Det medför större förändringar för vissa grupper. Vad gäller utsatthet för brott var nivåerna exempelvis generellt sett högre med den nya metoden, vilket innebär att resultaten för de flesta brottstyper har räknats upp för tidigare år. Det här gäller dock inte personrån, där den nya metoden visade på lägre nivåer, vilket innebär att resultaten för personrån har räknats ner för tidigare år. Vad gäller förtroende för rättsväsendet har andelen med stort förtroende enligt den tidigare metoden varit störst i den yngsta åldersgruppen vid de flesta mätningar. Eftersom andelen med stort förtroende i den yngsta åldersgruppen var betydligt mindre enligt den nya metoden jämfört med den tidigare metoden, har de tidigare skattade resultaten för den åldersgruppen räknats ner relativt mycket. Eftersom det inte skiljde sig lika mycket mellan metoderna när övriga åldersgrupper studeras, har dessa resultat inte räknats ner lika mycket. Fördelningen av förtroendet i olika åldersgrupper ser därför något annorlunda ut i den omräknade tidsserien, jämfört med hur resultaten sett ut tidigare. Det bör dock påpekas att även om nivåerna skiljer sig efter omräkningen ser utvecklingen över tid för respektive åldersgrupp fortfarande likadan ut.

Mer information gällande omräkning av resultaten går att finna i bilaga 16.

2006 års datainsamling utgår från tidsserien

Första gången NTU genomfördes, 2006, var urvalet 10 000 personer, det vill säga hälften så stort som efterföljande år. Vidare gjordes datainsamlingen 2006 under årets andra hälft, till skillnad mot från efterföljande år, då datainsamlingen gjorts under årets första hälft. Det sistnämnda innebär att de två första undersökningarnas referensperioder till viss del har överlappat varandra för vissa frågeområden (se avsnittet Referensperioder, nedan). På grund av att urvalet var mindre i NTU 2006 är de här skattningarna behäftade med en större osäkerhet än de som gjorts åren där efter. När resultaten från tidigare NTU räknas om för att motsvara vad de hade blivit med den nya metoden, görs det utifrån nivåskillnaderna mellan undersökningarna som framkom 2017. Eftersom NTU 2006 skiljer sig från övriga år är det inte lämpligt att räkna om de resultaten utifrån nivåskillnaderna, och därför kommer resultaten från NTU 2006 inte längre att redovisas i tidsserien.

² Metoden är framtagen av Statisticon AB på uppdrag av Brå och granskad av professor Dan Hedlin och professor emeritus Gösta Forsman.

Undersökningens utformning

Population

Syftet med undersökningen är att ta fram statistiska uppgifter om utsatthet för brott, upplevd otrygghet, förtroende för rättsväsendet och brottsutsattas erfarenheter av rättsväsendet bland personer som fyller 16–84 år under undersökningsåret och som är stadigvarande bosatta i Sverige.¹ Stadigvarande bosatt i Sverige är den som är folkbokförd i Sverige och inte vistas utomlands långvarigt. Även de folkbokförda personer som saknar adress (exempelvis bostadslösa) ingår i populationen, liksom personer som vistas på institution. Asylsökande ingår däremot inte.

Frågeinnehåll

I detta avsnitt beskrivs undersökningens frågeinnehåll. För ytterligare information om de frågor som ställs i undersökningen, se postenkäten i NTU 2018 bilaga 3 och variabelförteckningen i NTU 2018 bilaga 7.

Undersökningens frågeformulär är indelat i fem avsnitt:

- a) Bakgrundsinformation
- b) Förtroende för rättsväsendet
- c) Otrygghet och oro för brott
- d) Utsatthet för brott
- e) Brottsutsattas kontakt med rättsväsendet med anledning av utsatthet för brott

A. Bakgrundsinformation

Inledningsvis ställs några frågor om respondenternas bakgrund. I huvudsak handlar frågorna om personernas familje- och bostadsförhållanden och sysselsättning.

För att inte belasta respondenterna med för många frågor, har en del registeruppgifter om de tillfrågade personerna hämtats från SCB:s register.² Uppgifter om kön avser juridiskt kön. De uppgifter som hämtas från register är

- kön
- ålder
- SAMS-kod
- DeSo
- kommun och kommungrupp
- postnummer
- län
- civilstånd

¹ Personer som är stadigvarande bosatta i Sverige vid tillfället för urvalsdragningen ingår i undersökningspopulationen. Urvalsdragningen görs cirka 2 månader innan datainsamlingen påbörjas.

² Kopplingen mellan personnummer och bostadsort (län, kommun) gjordes i samband med urvalsdragningen i december 2017 och uppdaterades sedan i januari 2018. Uppgiften om civilstånd avser februari 2018. Uppgiften om inkomst (förvärsinkomst, etableringsbidrag eller ekonomiskt bistånd) avser 2016. Uppgiften om utbildningsnivå avser avslarade utbildningar vårterminen 2017 eller tidigare.

- födelseland
- föräldrars födelseland
- utbildningsnivå
- senaste invandringsdatum
- sammanräknad förvärvsinkomst
- etableringsbidrag
- ekonomiskt bistånd (antal månader med socialbidrag i hushållet)
- yrkesgrupp (SSYK).

B. Förtroende för rättsväsendet

Detta avsnitt tar upp de tillfrågades förtroende för rättsväsendet. Frågorna ställs till alla, oavsett om man varit utsatt för brott eller inte. I avsnittet ingår frågor om förtroendet för såväl rättsväsendet i stort som de enskilda myndigheterna och hur väl dessa anses utföra vissa arbetsuppgifter. Eftersom allmänheten i begränsad utsträckning har kontakter med de aktuella myndigheterna, kan man emellertid inte räkna med att alla tillfrågade har bestämda uppfattningar (se huvudrapporten). I detta fall är Brås bedömning att svarsalternativet ”ingen åsikt/vet ej” inte bör betraktas som internt bortfall, utan snarare som ett empiriskt resultat. Uppgifter om medborgarnas kunskap – eller brist på kunskap – om rättsväsendets myndigheter kan vara ett värdefullt underlag vid planering av olika informationsinsatser.

C. Otrygghet och oro för brott

Även frågorna om otrygghet och oro för brott ställs till samtliga personer. Otrygghet är ett komplext begrepp som inrymmer flera dimensioner. Frågorna belyser oro för att utsättas för brott för egen del, oro för att närstående ska utsättas, oro över brottsligheten i stort och en mer allmän känsla av otrygghet. När det gäller frågor om trygghet respektive otrygghet är det därmed tänkbart att andra faktorer, som inte är kopplade till brott, vägs in i svaren. I undersökningen frågas också om otryggheten får konsekvenser för det egna beteendet och livskvaliteten.

D. Utsatthet för brott

Utsatthet för brott beskrivs i NTU 2018 utifrån andelen individer i populationen som uppger att de har utsatts för de brott som frågorna avser.

För varje brottstyp ställs screeningfrågor,³ för att ta reda på om undersökningspersonerna var utsatta för brott under kalenderåret före frågetillfället.

I screeningfrågorna ingår tretton brottstyper. De har valts ut för att de antingen drabbar många (så kallade mängdbrott), är särskilt allvarliga eller utgör en särskild källa till oro. För att frågorna ska vara begripliga och tydliga beskrivs den handling som avses i flera frågor, i stället för att facktermen för brottstypen används. Exempelvis undersöks utsatthet för misshandel genom frågan *Har någon med avsikt slagit, sparkat eller på annat sätt utsatt dig för fysiskt våld, så att du skadades eller så att det gjorde ont, under förra året (2017)?* i stället för att fråga *Utsatte någon*

³ Med *screening* avses en typ av gallring i syfte att identifiera vilka personer i en stor grupp som har en viss egenskap (i det här fallet personer som blev utsatta för brott under föregående kalenderår).

dig för misshandel under förra året (2017)? De brottstyper som ingår i NTU 2018 är

- stöld av cykel
- stöld av bil
- stöld ur eller från motordrivet fordon
- bostadsinbrott
- kort-/kreditbedrägeri
- försäljningsbedrägeri
- fickstöld
- personrån
- sexualbrott
- misshandel
- hot
- trakasserier (vars motsvarighet i brottsbalken huvudsakligen är olaga förföljelse)
- nätkränkning (vars motsvarighet i brottsbalken huvudsakligen är olaga integritetsintrång).

Utöver dessa brottstyper innehåller undersökningen också en fråga om huruvida de tillfrågade var utsatta för något annat brott under den aktuella perioden. Frågan är med i undersökningen av metodologiska skäl, men redovisas inte då den bedöms ha för låg validitet.

En utgångspunkt för utformningen av de flesta screeningfrågorna är att sträva efter jämförbarhet med de brottstyper som används i den registerbaserade statistiken över polisanmälda brott. Frågeformuleringarna har dock inte utformats för att i alla delar i detalj stämma överens med kategoriseringen i den registerbaserade statistiken över polisanmälda brott, eftersom de i flera fall skulle bli alltför krångliga. Tidigare erfarenheter visar också att det är en orealistisk ambition att i detalj fånga in samma typ av händelser som i den registerbaserade statistiken över polisanmälda brott. Strävan är i stället att de flesta av undersökningens frågor om utsatthet ska stämma överens med statistiken över anmälda brott, så pass väl att det blir relevant att göra jämförelser av *utvecklingen* för de aktuella brottstyperna. Däremot finns begränsad möjlighet att rakt av jämföra uppgifterna om anmälda brott och de skattade nivåerna av utsatthet enligt NTU.

För brott som är direkt riktade mot person, exempelvis misshandel och hot, undersöks endast om den tillfrågade personen själv varit drabbad. För andra typer av brott tillfrågas undersökningsspersonerna om de själva eller någon i deras hushåll har drabbats. Detta gäller för bilrelaterade brott, bostadsinbrott och cykelstölder, som är egendomsbrott där flera i hushållet i någon mån kan antas vara drabbade och ha kunskap om brottet (se avsnittet Undersökningssenheter).

När det gäller sexualbrott och misshandel ställs följdfrågor till de som utsatts för att kunna bedöma hur stor andel som utsatts för allvarlig misshandel respektive allvarligt sexualbrott.

E. Brott utsattas kontakter med rättsväsendet

Personer som har polisanmält något brott de utsatts för under de senaste tre åren tillfrågas om sina erfarenheter av några av rättsväsendets myndig-

heter. Frågorna avser vilken erfarenhet man har av kontakten med polisen, och i de fall där en anmälan har lett till rättegång ställs frågor om erfarenheten av målsägandebiträde och åklagare, om bemötandet i domstol och om förståelsen av rättegången.

Undersökningsenheter

Redovisningen för de olika frågeområdena sker framför allt på individnivå, så skattningarna avser *antalet personer* som exempelvis varit utsatta för en viss typ av brott eller som har ett stort förtroende för rättsväsendet. För frågeområdet utsatthet för brott redovisas *brott mot enskild person* och *antal hushåll* som varit utsatta för vissa typer av egendomsbrott.⁴

Begreppet *brott* omfattar de gärningar som efterfrågas i undersökningen. Gärningarna beskrivs på ett sådant sätt i undersökningen att de liknar de gärningar som enligt brottsbalken definieras som brott. Det är dock viktigt att påpeka att undersökningen mäter de händelser som de utsatta upplever som brottsliga gärningar, vilket inte behöver motsvara den juridiska bedömning av brott som rättsväsendet gör.

Hur stor andel av befolkningen som utsätts för brott

Vid redovisningen av antalet personer räknas en person alltid endast *en* gång under undersökningsperioden. Exempelvis vid beräkning av antalet utsatta räknas en person endast en gång under aktuellt kalenderår oavsett antal gånger under året som personen (eller hushållet) var utsatt för den aktuella brottstypen. Personer som var utsatta för flera olika typer av brott räknas en gång för varje brottstyp som de var utsatta för under det aktuella kalenderåret.

Hur många brott som begås mot befolkningen

För frågeområdet utsatthet för brott redovisas skattat antal personer som har blivit utsatta för brott. Eftersom skattningen av antalet händelser har kommit att anses vara behäftad med för mycket osäkerhet, används inte det måttet från och med NTU 2017.⁵ Dock används antalet händelser för att studera hur stor andel av de utsatta som utsattes upprepade gånger under ett år.

En person kan drabbas av flera brott mot enskild person vid ett och samma tillfälle. Vid frågan om utsatthet för misshandel och utsatthet för hot uppmanas respondenten att inte räkna med händelser som hen tidigare uppgett i enkäten. Det innebär att utsatthet för t.ex. misshandel som skedde i samband med t.ex. personrån inte ska betraktas som ytterligare utsatthet, utan ska uppges i svaret på frågan om personrån.

Brottsutsattas kontakter med rättsväsendet

I avsnittet om brottsutsattas kontakter med rättsväsendet utgår redovisningen från det antal personer som under de senaste tre åren utsatts för brott som anmälts till polisen. Uppgifterna bygger på det senaste tillfället då personen var utsatt för brott som polisanmälts. Det innebär att per-

⁴ Med ett hushåll avses samtliga individer som vid undersökningstillfället bodde tillsammans minst halva tiden.

⁵ Antal händelser redovisades dock i reguljära NTU 2017.

sonens erfarenheter enbart redovisas en gång, oavsett antal tillfällen eller brottstyper som personen polisanmält under de senaste tre åren.

Referensperioder

Undersökningens frågeområden undersöker förhållanden under olika typer av tidsperioder, såsom föregående kalenderår eller de senaste tolv månaderna fram till intervjudatumet. Här följer en sammanfattande beskrivning av de olika tidsperioder eller tidpunkter som gäller för de olika frågeområdena:

1. Förtroende för rättsväsendet

I frågeavsnittet om allmänhetens förtroende för rättsväsendet tillfrågas respondenterna om sin uppfattning vid tidpunkten då enkäten besvarades. Dessa uppgifter bör ses som genomsnittsvärden för populationen under undersökningsperioden.

2. Otrygghet och oro för brott

För otrygghet redovisas resultat om oro för olika typer av brott under *de senaste tolv månaderna* (fram till den tidpunkt då enkäten besvarades). De mer övergripande frågorna avser den uppfattning som respondenten har då frågorna besvaras. Eftersom undersökningen pågår under några månader, bör beräkningar av dessa uppgifter ses som genomsnittsvärden för populationen under undersökningsperioden.

3. Utsatthet för brott

Referensperioden för utsatthet för brott är *föregående kalenderår*.

4. Brott utsattas kontakter med rättsväsendet

I avsnittet om brott utsattas erfarenheter av kontakter med rättsväsendet redovisas erfarenheter från *de senaste tre åren* (fram till den tidpunkt då enkäten besvarades).

Urval

Urvalsmetod

Undersökningen bygger på ett nationellt stratifierat, obundet och slumpmässigt urval (förkortat STOSU) av personer som under undersökningsåret fyller 16–84 år. Utifrån lokalpolisområde och åldersklasser har 190 befolkningsskikt (strata) definierats.⁶ Urvalet dras från registret över totalbefolkningen (RTB). Att även personer under 18 år ingår i undersökningen beror på att ungdomar är en särskilt intressant grupp att studera, i synnerhet när det gäller utsatthet för brott. Den nedre åldersgränsen valdes eftersom det i den registerbaserade statistiken över anmälda brott i vissa delar särredovisas om offret är 15 år eller äldre.⁷ Skälet till den övre åldersgränsen är erfarenheten att många av de äldsta inte vill, eller kan, delta i denna typ av undersökningar, och att bortfallet i de äldsta åldersgrupperna därför blir särskilt stort.

Översampling

Urvalsramen stratifierades på lokalpolisområde och ålder. Urvalet allokerades lika per lokalpolisområde och därefter proportionerligt i åldersgrupperna 16–29 år och 30–84 år, med hänsyn tagen till förmodade svarsandelar i dessa grupper.⁸

Unga män är en grupp som kan förväntas vara överrepresenterad bland dem som väljer att inte delta i undersökningen. Unga män är samtidigt av speciellt intresse i undersökningen, eftersom de i särskilt stor utsträckning drabbas av brott. Inte minst är unga män särskilt utsatta för misshandel, som är en av de brottskategorier där det kan vara svårt att nå tillräckligt många brottsutsatta för en undersökning av det här slaget. Därtill är unga kvinnor utsatta för brott i större utsträckning än äldre kvinnor. Exempelvis är de unga kvinnorna i större utsträckning utsatta för sexualbrott, som är en av de brottstyper som ingår i undersökningen. För att förhindra att ett eventuellt bortfall omöjliggör analyser av dessa viktiga grupper, översamlas unga män och kvinnor under 30 år.

Genom att på detta sätt översampla grupper som är av särskilt intresse i undersökningen, blir urvalet mer effektivt. Det innebär att tillförlitliga resultat för relevanta grupper i befolkningen kan redovisas, samtidigt som avvikelserna från ett proportionerligt urval är så små som möjligt. I analysen av materialet används ett viktningsförfarande (se avsnittet Vikter) som tar hänsyn till både bortfallet och översamplingen, och korrigerar så att resultaten blir så representativa som möjligt för befolkningen som helhet.

Trots att översamplingar syftar till ett effektivare urval, kan de också leda till ett större bortfall totalt sett när man översamlar grupper med lägre svarsbenägenhet, något som tydliggörs av skillnaden mellan den designviktade svarsandelen jämfört med den oviktade svarsandelen.

⁶ I region Syd drogs urvalet på kommun, på grund av förändringar gällande indelning av lokalpolisområden. Det har dock ingen metodologisk påverkan på undersökningen.

⁷ Det finns varken lagstiftning eller riktlinjer som slår fast principer för att samla in uppgifter på detta sätt från unga. En avvägning av undersökningens innehåll och ungdomarnas förväntade mognad får göras i varje undersökning. Att urvalet avser personer som är från 16 år och inte från 15 år beror på att utsattheten mäts för föregående år.

⁸ Svarsandelarna hämtades från NTU 2017.

Urvalsstorlek

I brottsofferundersökningar där man vill kunna redovisa skillnader i utsatthet för brott mellan olika undergrupper, krävs generellt stora urval eftersom de flesta av de tillfrågade personerna inte har drabbats av brott. Urvalsstorleken för NTU 2018 uppgår till 201 975 personer och varje lokalpolisområde representeras i urvalet av cirka 2 100 individer, vilket möjliggör analyser på lokal nivå (lokalpolisområde). Trots att urvalet är stort finns begränsningar i vad som kan redovisas för ett visst år; i regel gäller detta detaljerade analyser, såsom utsatthet för enskilda brottskategorier inom statistiskt sett små grupper på lokal nivå. Det finns emellertid möjlighet att genomföra sådana fördjupade analyser på sikt genom att material från flera år slås samman.

Undersökningens genomförande

Datainsamling

De personer som ingick i urvalet fick ett informationsbrev med en inbjudan till undersökningen sänt till sin folkbokföringsadress (se bilaga 2). I brevet ges en beskrivning av undersökningen och inloggningsuppgifter till en webbenkät på SCB:s webbplats. Det framgår att deras deltagande i undersökningen är viktigt men frivilligt. I brevet finns också information om sekretesskyddet av lämnade uppgifter och inhämtandet av uppgifter från register.⁹ Brevet innehåller även en hänvisning till SCB:s webbplats¹⁰ för ytterligare information om undersökningen. Där finns också brevet på engelska, arabiska och persiska.

Ett andra utskick gjordes två veckor efter det första, då både inloggningsuppgifter och en postenkät skickades till de som ännu inte besvarat webbenkäten. Därefter följde en påminnelse med endast inloggningsuppgifter och en sista påminnelse då både inloggningsuppgifter och en postenkät gick ut.

Webbenkäten finns på både svenska och engelska, medan postenkäten dessutom finns på engelska, arabiska och persiska.

Datainsamlingen inleddes den 15 februari 2018 och avslutades den 29 maj samma år, vilket innebär en förskjutning på ungefär en månad jämfört med tidigare år då datainsamlingsperioden var januari–april.¹¹ För resonemang kring hur försenad datainsamlingsperiod kan ha påverkat jämförbarheten med tidigare års resultat, se bilaga 12.

⁹ Informationsbrevet återfinns i bilaga 4.

¹⁰ www.scb.se/trygg

¹¹ Orsaken till datainsamlingens försening är juridiska komplikationer som är kopplade till frågan om SCB:s insamlande av personuppgifter skulle upphöra, en fråga som uppkom av ett föreläggande från Datainspektionen i december 2016.

Vikter

För att materialet på bästa möjliga sätt ska representera landets befolkning används så kallade vikter, som tar hänsyn till både bortfallet och översamlingen och korrigerar så att resultaten blir så representativa som möjligt vid analysen av materialet. Materialet bör inte analyseras utan användningen av vikter, eftersom resultaten då inte kan generaliseras till befolkningen. Samtliga resultat som redovisas är viktade.

Vikterna kompenserar för bortfallsfel, urvalsfel (se avsnittet *Resultatens tillförlitlighet*) och de översamlingar som gjorts i undersökningens urval. Principen är att de individer i datamaterialet som tillhör grupper som är underrepresenterade i undersökningen får en tyngre vikt, medan det motsatta gäller för grupper som är överrepresenterade. Ett skäl till att vissa grupper är överrepresenterade medan andra är underrepresenterade är att bortfallet inte är slumpmässigt. Vissa grupper faller bort i större utsträckning än andra. Ett annat skäl är att vissa grupper har översamplats i undersökningen. Personer i åldrarna 16–29 år är överrepresenterade i undersökningens material på grund av översampling. Genom att individerna i denna grupp ges en lägre vikt i materialet, ger analyserna en mer representativ beskrivning av förhållandena i befolkningen.

Beskrivning av vikter

Vid samtliga skattningar används en kalibreringsvikt som består av dels en så kallad *designvikt*, dels av en *kalibrering* som ser olika ut beroende på om skattningen ska göras på individ- eller hushållsnivå.¹² Designvikten kompenserar för de justeringar som gjorts i urvalet (t.ex. stratifiering, se avsnittet *Urval*) och konstrueras genom att den översamplade gruppens svar viktas ner procentuellt lika mycket som urvalet för denna grupp utökades vid översamlingen. Kalibreringen justerar för bortfallsfel och urvalsfel, genom att jämföra hur den grupp som deltog i NTU 2018 ser ut befolkningsmässigt jämfört med hela populationen. Detta görs genom att ett antal registervariabler analyseras. Beroende på hur deras fördelning i undersökningsmaterialet skiljer sig från fördelningen av samma variabler i populationen avgörs därefter om de är effektiva så kallade *hjälpvariabler*. I korthet kan man säga att när stora skillnader i svarsandelar observeras mellan olika befolkningsgrupper (exempelvis mellan kvinnor och män, mellan unga och gamla eller mellan högutbildade och lågutbildade), är informationen om de faktiska fördelningarna av dessa grupper i populationen värdefull vid kalibreringen av vikter. Ett urval som vore fullständigt representativt för befolkningen, och en datainsamling med 100 procents svarsfrekvens, skulle innebära att några sådana skillnader inte kan observeras. Som exempel kan nämnas att äldre vanligtvis är överrepresenterade i undersökningsmaterialet. Svaren från de yngre som medverkat viktas därmed upp så att andelen unga och äldre i materialet stämmer överens med fördelningen i populationen. Kalibreringsvikten viktas alltså upp grupper som av urvalsskäl eller bortfallsskäl är underrepresenterade i undersökningsmaterialet. Materialet motsvarar på detta sätt i större utsträckning fördelningen i befolkningen. Vid konstruktionen av kali-

¹² Skattningar på hushållsnivå görs enbart för variabler som rör *egendomsbrott mot hushåll*.

breringsvikten analyseras ett antal potentiella hjälpvariabler, varpå man använder de identifierat effektiva variablerna

- ålder
- födelse land
- utbildningsnivå
- hushållstyp
- kommungrupp
- lokalpolisområde.

För en teoretisk beskrivning av kalibrering av vikter, se exempelvis Lundström och Särndal (2002).

Variabelkonstruktion

I resultatredovisningen används ibland sammanslagningar av frågor. Ett exempel på detta är redovisningen av *brott mot enskild person*, som är en sammanslagning av brottstyperna *hot*, *misshandel*, *sexualbrott*, *personrån*, *fickstöld*, *trakasserier*, *kort-/kreditbedrägeri*, *försäljningsbedrägeri* och *nätkränkning*. Motsvarande sammanslagning av brottstyperna *cykelstöld*, *stöld url/ från motordrivet fordon*, *bilstöld* och *bostadsinbrott* är redovisningen av *brott mot hushåll*.

För att kunna redovisa andelen som känner sig otrygga i sitt bostadsområde när de går ut sent på kvällen eller som aldrig går ut på grund av otrygghet görs en sammanslagning av två frågor. De som svarar "Går aldrig ut ensam sent på kvällen" på frågan "Om du går ut ensam sent en kväll i området där du bor, hur trygg eller otrygg känner du dig då?" får följdfrågan "Vilket är det främsta skälet till att du aldrig går ut ensam sent på kvällen?". De som i följdfrågan svarar "Känner mig otrygg" slås samman med de som svarat "Mycket otrygg" och "Ganska otrygg" på den första frågan.

Ett liknande tillvägagångssätt används för att kunna redovisa andelen som avstått från sociala medier, på grund av oro för att bli utsatt för trakasserier eller hot. De som svarar "Skriver eller lägger aldrig upp något på internet" på frågan "Har det hänt under de senaste året att du avstått från att skriva något eller lägga upp bilder eller filmer på internet, på grund av oro för att bli utsatt för trakasserier eller hot?" får följdfrågan "Vilket är det främsta skälet till att du aldrig skriver eller aldrig lägger upp något på internet?". De som i följdfrågan svarar "På grund av oro för att bli utsatt för trakasserier eller hot" slås samman med de som svarat "Mycket ofta" och "Ganska ofta" på den första frågan.

Resultatens tillförlitlighet

I urvalsundersökningar består felkällorna av täckningsfel, bortfallsfel, urvalsfel, mätfel och bearbetningsfel. Brås bedömning är att täckningsfelen och bearbetningsfelen är mycket små i denna undersökning. Bortfallsfel och urvalsfel hanteras genom viktningförfarandet (se avsnittet *Vikter*). Huruvida resultaten i undersökningen ger bra beskrivningar av förhållandena i befolkningen är därför främst beroende av att mätfelen inte är stora. Mätfel kan huvudsakligen orsakas av frågeformulärets utformning eller omständigheter vid frågetillfället.¹³ Det kan emellertid vara svårt att få en uppfattning om mätfelens storlek och riktning.

Täckningsfel

Varje år identifieras ett mindre antal individer i urvalet som övertäckning, det vill säga personer som inte ska ingå i urvalet eftersom de exempelvis har flyttat utomlands, har avlidit eller har skyddad identitet. Hur stor övertäckningen är redovisas i bilaga 9. Registret över totalbefolkningen (RTB) täcker Sveriges stadigvarande befolkning på ett bra sätt. Enligt SCB:s bedömning förändras Sveriges befolkning så pass sakta vad beträffar det totala antalet personer och befolkningsstrukturen, att täckningsfelet är försumbart i denna undersökning. Man bör dock notera att det är befolkningens sammansättning vid undersökningens genomförande som ligger till grund för urvalet, trots att undersökningen för frågeområdet utsatthet för brott belyser utsatthet under året före undersökningen.

Externt bortfall

Undersökningar av detta slag är alltid förknippade med ett visst externt bortfall, det vill säga utvalda personer som inte vill eller kan medverka i undersökningarna. Ofta skiljer sig den uppmätta andelen svarande åt för olika befolkningsgrupper. Dessa skillnader hanteras i NTU genom viktning av undersökningsmaterialet (se avsnittet *Vikter*). En utförlig beskrivning av det externa bortfallets struktur och beskaffenhet samt en beskrivning av vilken inverkan man bedömer att bortfallet har på resultatens kvalitet återfinns i bilaga 9 (Externt bortfall) och bilaga 13 (Tolkningsutrymme).

Internt bortfall

Frågeundersökningar drabbas även av internt (eller partiellt) bortfall, vilket beror på att en person som valt att medverka i undersökningen inte besvarar alla frågor som ställs. I enkätundersökningar karaktäriseras det interna bortfallet av att svar på vissa frågor helt utelämnas eller att två svarsalternativ markerats då endast ett efterfrågats.

Storleken på det interna bortfallet beror på vilken datainsamlingsmetod som använts. I webbenkäten finns logiska kontroller inbyggda som gör att man inte kan ange två svarsalternativ när endast ett tillfrågas. Anges det inget svarsalternativ på en fråga får man ett meddelande om det. Det gör att det interna bortfallet i webbenkäter är betydligt mindre än i postenkäter.

¹³ Mätfel kan vara slumpmässiga eller systematiska. De är främst ett problem om de är systematiska, eftersom det kan leda till systematiska felskattningar (Björkman 2000).

Eftersom en del av frågorna i undersökningen kan uppfattas som känsliga – särskilt för personer som utsatts för vissa brott – kan internt bortfall uppkomma för att de tillfrågade personerna inte vill besvara vissa frågor. Det interna bortfallet varierar beroende på frågornas karaktär. Svartalernativet ”Ingen åsikt/vet inte” är emellertid särskilt använt i det frågeavsnitt som gäller förtroendet för rättsväsendet, speciellt för vissa myndigheter. Svartalernativet ”ingen åsikt/vet inte” tillhandahåller, i detta fall, värdefull information om medborgarnas kunskap – eller brist på kunskap – om rättsväsendets myndigheter och betraktas alltså inte som internt bortfall. En utförlig beskrivning av det interna bortfallet finns i bilaga 10.

Urvalsfel

Urvalsfel uppkommer i en undersökning när endast ett urval av populationen studeras (urvalsundersökning) i stället för hela populationen (totalundersökning). De vikter som används justerar till viss del för urvalsfelen, genom att vikta upp de grupper som blir underrepresenterade i undersökningsmaterialet på grund av urvalet. Vikterna bidrar till att precisionen i skattningarna ökar. Detta sker dock mot bakgrund av de variabler som är kända i populationen och som valts ut som hjälpvariabler, varför en komplett justering av urvalsfelen inte kan göras.

Statistisk säkerhet

Konfidensintervall¹⁴ och signifikansprövningar redovisas i regel inte med skattningarna i resultaten. Grundprincipen är att ju större antal svarande ett resultat grundar sig på, och ju större skillnaderna är mellan olika grupper, desto mer statistiskt robusta är resultaten. Eftersom NTU är en så pass stor undersökning anses inte konfidensintervallen utgöra ett problem vad gäller osäkra skattningar. I bilaga 15 finns en lathund för att läsaren själv ska beräkna osäkerhetsintervall till rapportens skattningar. Osäkerhetsintervallet är ett relativt grovt osäkerhetsmått som baseras på principen för konfidensintervall.

Mätfel

De huvudsakliga problemen för resultatens tillförlitlighet gäller respondenters vilja och möjlighet att lämna sanna svar. Risken finns för såväl över- som underrapportering av antalet brottsliga händelser. Undersökningen innehåller frågor om känsliga händelser som den drabbade kanske inte vill berätta om. Det gäller framför allt olika typer av vålds- och sexualbrott, och särskilt de som inträffat i en nära relation. Men även andra frågor, exempelvis de om attityder, kan upplevas som svåra att besvara. Det kan förekomma att respondenten svarar ”socialt önskvärt”, exempelvis huruvida ett brott är anmält till polisen eller ej. Den tillfrågade kan också oavsiktligt svara fel för att han eller hon inte minns eller har förträngt händelsen. Det kan också förekomma att händelser placeras fel i tiden, det vill säga att respondenten felaktigt inkluderar en händelse som inträffade före referensperioden (den så kallade teleskoperingseffekten), eller exkluderar en händelse som egentligen inträffade under referenspe-

¹⁴ Ett konfidensintervall är ett intervall av värden som har skapats utifrån ett urval där man med viss sannolikhet kan säga att det sanna värdet finns i (till exempel) 95 fall av 100. Samtliga resultat har beräknats med 95 procents konfidensintervall.

rioden. Hänsyn bör också tas till det som kallas för ”positivt svarande”. Detta innebär att vissa personer har en tendens att svara positivt i större utsträckning än negativt under vissa förutsättningar. Denna tendens är dock starkare i telefonintervjuer än i enkäter.

Händelser som gäller hushållet kan vara okända för den tillfrågade, och händelser kan felaktigt bedömas som brott. I undersökningen används en referensperiod på ett år, vilket enligt tidigare erfarenheter bedömts som lämpligt och också är den vanligaste vid den här typen av undersökningar (Gottfredsson och Hindelang 1977).

Det som skiljer NTU från många andra undersökningar av det här slaget är att NTU efterfrågar utsatthet under det föregående kalenderåret, medan andra undersökningar ofta frågar efter utsatthet under de senaste tolv månaderna. Att undersökningen genomförs under första hälften av året minskar emellertid risken för felrapportering jämfört med om den genomförs vid ett senare tillfälle, längre från referensperioden. Det bör dock noteras att frågor i undersökningen kan gälla händelser som inträffade upp till 17 månader före undersökningstillfället.

Det primära syftet med undersökningen är inte att exakt beräkna antalet brott eller utsatta, utan att få en bild av hur utsattheten ser ut i olika grupper av befolkningen och så småningom hur brottsligheten utvecklas över tid. De svårigheter som nämnts gör emellertid att resultaten bör studeras och tolkas med viss försiktighet, i synnerhet gällande nivåer av utsatthet för brott.

Alla som har fyllt i postenkäten har kunnat svara på frågor som enligt instruktionerna bara ska besvaras av vissa. I dessa fall har de överflödiga svaren exkluderats, eftersom enkäten i så stor utsträckning som möjligt ska följa strukturen i webbenkäten, där detta sköts automatiskt. En större andel har svarat genom postenkät (53 %) jämfört med webbenkät (47 %), vilket gör att omfattningen av de genomförda rättningarna till viss del var betydande.

Tolkningsutrymme

Efter granskning av materialets kvalitet och det externa bortfallets beskaffenhet görs varje år en värdering av materialets möjlighet att representera normalbefolkningen. I bilaga 13 redogörs för vilken bedömning som gjorts.

Extremvärden i utsatthet för brott

De respondenter som uppger att de utsatts för brott får en fråga om hur många gånger de utsattes för den brottstypen under det föregående kalenderåret, vilket i första hand syftar till att ge svar på hur vanligt förekommande upprepad utsatthet är och i andra hand till att ge svar på frågan om hur många brott befolkningen utsatts för. Utifrån uppgifterna om antalet gånger som personer har utsatts, skattas *antalet brottsändelser i befolkningen*.

Skattat antal händelser redovisas dock inte i den löpande statistiken, eftersom det anses vara ett alltför osäkert mått. Personer med mycket hög upprepad utsatthet kan få en stor inverkan på beräkningen av antalet brottsändelser i populationen. I det här sammanhanget är det därför lämpligare att använda andelen utsatta personer som en indikator på

utvecklingen av utsatthet för brott. Däremot är det fortfarande av intresse att utifrån antalet händelser studera hur upprepad utsatthet fördelar sig i befolkningen.

För att skattningarna av antalet händelser i befolkningen ska bli mer stabila, räknas höga antal ner till 52 tillfällen (vilket i genomsnitt motsvarar ett tillfälle per vecka) för samtliga brottstyper, förutom bostadsinbrott och bilstöld, där höga antal räknas ner till 20. Därmed får enskilda individer som uppger en extremt hög utsatthet en mer begränsad inverkan på resultaten, samtidigt som effekten av höga nivåer av upprepad utsatthet inte ignoreras i skattningarna av brottslighetens omfattning. Andelen händelser som räknas ner kan skilja sig mycket mellan det viktade och det oviktade materialet, vilket beror på att nedräkningen berör ett mycket litet antal svar, och att variationer i vikterna för dessa individer därmed kan få stort genomslag i beräkningarna.

Från och med i år 2018 redovisas inte nedräknade händelser eftersom det inte längre bedöms vara lämpligt för löpande statistik; dock kan det komma att användas i forskningssyfte, exempelvis som en indikator bland andra för att beskriva antal brott.

Kvalitetssäkring

Under utvecklingsarbetet av den nya datainsamlingsmetoden för NTU, som pågick mellan 2014 och 2017, utfördes ett kvalitetssäkrande vetenskapligt arbete på både teoretisk och metodologisk nivå. Inför bestämningen av urvalets storlek gjordes bland annat så kallade power-analyser för att se till att resultaten i NTU inte blir alltför påverkade av slumpen. Styrkan är ett mått på sannolikheten att kunna påvisa att en skillnad som finns i verkligheten (exempelvis mellan två mättillfällen eller mellan olika grupper) kan påvisas i undersökningens resultat (Körner och Wahlgren 2000). Kortfattat kan man säga att när det totala urvalet är extra stort (vilket är fallet efter metodbytet i NTU) förbättras skattningarnas säkerhet även när antalet observationer för vissa utfall är små. Det slutliga frågeformuläret har arbetats fram utifrån erfarenheter från test i SCB:s mättekniska laboratorium och kognitivt test. Dessutom har synpunkter från vetenskapliga granskare inhämtats liksom från intern granskning på myndigheten.

För att minska mätfelen har formulärets omfattning begränsats. I webbenkäten sker hopp mellan olika frågor automatiskt. I möjligaste mån har dock enkätens uppbyggnad begränsat antalet hoppfrågor för att undvika internt bortfall i postenkäten.

Som mest har tre påminnelser gjorts, då postenkäter såväl som inloggningsuppgifter till webbenkäten skickats ut.

Materialet kontrolleras med avseende på frekvenser (det vill säga att svarsandelarna är rimliga) och logik (att frågor har besvarats). Därefter har logiska rättningar gjorts. Data för NTU 2018 håller hög kvalitet och endast tre typer av rättningar¹⁵ har varit nödvändiga.

Antalet hopp i frågeformuläret har begränsats, men går inte helt att bortse ifrån. I postenkäten besvaras ibland följdfrågor som inte ska besvaras enligt föregående hoppinstruktion. Detta har rättats genom logiska rensningar, eftersom postenkäten ska följa samma struktur som webbenkäten,

¹⁵ Rättning av screening- och följdfrågor, imputering och kapning av outliers (extremvärden).

där dessa hopp sker automatiskt. Det kan också handla om att man inte svarar alls på huvudfrågan men ändå svarar på följdfrågorna, och i vissa fall rättas då huvudfrågan utifrån följdfrågan. I NTU 2018 har 5 852 sådana rättningar gjorts inom frågeområdet *Otrygghet och oro* respektive 22 707 rättningar inom *Brottsutsattas kontakter med rättsväsendet*.

När det gäller frågeområdet *Utsatthet för brott* används ett annat rättningsförfarande. Om svar saknas på huvudfrågan samtidigt som respondenten angett antal gånger utsatt som ≥ 1 rättas huvudfrågan till "Ja". Har respondenten däremot angett "0" för antal gånger rättas huvudfrågan till "Nej" medan antal gånger inte får något värde. Totalt har 1 293 sådana rättningar gjorts för samtliga brottstyper. Vissa brottstyper har fler följdfrågor än bara antal gånger, och i de fall då man, efter rättning, konstaterar att respondenten inte varit utsatt, har följdfrågorna rensats. Totalt har 11 489 sådana rensningar gjorts för frågor om allvarlig misshandel och allvarligt sexualbrott, och 29 330 rensningar för frågor rörande hatbrott.

För de respondenter som har angett att de utsattes under föregående år men inte angett hur många gånger det skedde görs en imputering. Det innebär att värdet för antal gånger utsatt tillskrivs typvärdet för variabeln. I NTU 2018 har totalt 3 142 imputeringar gjorts för samtliga brottstyper.

Kontrollerna av materialet har resulterat i vissa justeringar inför kommande undersökningar, men i det stora hela har frågeformulärets innehåll och uppbyggnad fungerat väl i linje med undersökningens syfte.

Jämförbarhet

Undersökningen utgör en av flera källor för att beskriva brottslighet, otrygghet och förtroende för rättsväsendet. Nedan följer korta beskrivningar av några övriga källor på området och korta fakta om jämförbarheten mellan resultaten från NTU och dessa källor. För jämförbarhet med tidigare NTU-undersökningar, se bilaga 12.

Den registerbaserade statistiken över polisanmälda brott

Den registerbaserade statistiken består bland annat av anmälda brott, det vill säga brottslighet som anmälts till polis, åklagare, tull med flera. Brottsligheten kan beskrivas utifrån ett nivåperspektiv (brottslighetens omfattning), ett förändringsperspektiv (brottslighetens utveckling) och ett strukturperspektiv (brottslighetens spridning över befolkningsgrupper och regioner). Samtliga dessa beskrivningssätt är problematiska när den registerbaserade statistiken över polisanmälda brott används som källa för att beskriva brottsligheten. Att tolka statistiken är komplicerat, bland annat beroende på skillnaderna i *anmälningsbenägenhet* mellan olika brottstyper. En ökning eller minskning i antalet anmälda brott av en viss typ behöver inte betyda att den faktiska brottsligheten har förändrats utan kan bero på en förändrad anmälningsbenägenhet (se även Brå 2006). Statistiken påverkas också av de rutiner som finns för att registrera och räkna antalet brott, liksom av lagstiftningen.

Tidigare gjorda jämförelser visar exempelvis att de flesta fall av misshandel och sexualbrott inte anmäls och alltså inte återspeglas i statistiken över anmälda brott. Därför är det i de flesta fall lämpligare att använda självrapporterad statistik såsom NTU när det gäller att beskriva brottsligheten.¹⁶

I så stor utsträckning som det varit möjligt har frågorna om utsatthet för brott formulerats så att de närmar sig definitionerna i den registerbaserade statistiken över anmälda brott; dock är det värt att betona att jämförbarheten påverkas av exempelvis lagändringar. Det finns därför vissa möjligheter att göra jämförelser gällande brottslighetens utveckling för att få en bild av hur förändringar i anmälningsbenägenheten påverkar den registerbaserade statistiken över polisanmälda brott. Direkta jämförelser av nivåerna av utsatthet för brott, enligt NTU och den registerbaserade statistiken över polisanmälda brott, är däremot inte lämpliga. Det är också viktigt att ha i åtanke att NTU inte mäter de brott som begås mot juridiska personer, till exempel stat, företag och föreningar.

Jämförbarhet med andra undersökningar

ULF – Undersökningar av levnadsförhållanden

SCB genomför regelbundet *Undersökningar av levnadsförhållanden* (ULF), och som en del i ett mycket omfattande frågebatteri finns ett antal frågor om otrygghet och utsatthet för brott. Antalet frågor på området är dock begränsat, bland annat på grund av brist på utrymme, eftersom

¹⁶ Det gäller för de brottstyper som NTU 2018 täcker in: *misshandel, hot, sexualbrott, personrån, trakasserier, fickstöld, försäljningsbedrägeri, kort-/kreditbedrägeri, nätkräkning, bostadsinbrott, bilstöld, stöld ur eller från fordon och cykelstöld.*

ULF belyser en mängd frågor inom det betydligt mer omfattande området *levnadsförhållanden*. NTU ger en långt mer omfattande bild av otrygghet, utsatthet för brott och omständigheter kring de brott som de tillfrågade utsatts för, eftersom undersökningen enbart fokuserar på detta.

Syftet med ULF är något annorlunda än NTU och frågorna om brott ställs tillsammans med en mängd andra frågor, således i en annan kontext. Kategoriseringar av brott och frågeformuleringar skiljer sig så pass mycket åt, att jämförbarheten mellan de två undersökningarna blir begränsad. Metodologiska skillnader, exempelvis olika referensperioder, begränsar dessa möjligheter ytterligare. Dessa förutsättningar gör att det i de flesta fall inte är lämpligt att göra direkta jämförelser av nivåerna av utsatthet. Det är dock möjligt att jämföra materialen vad gäller utveckling över tid. Även om brottstyperna inte är definierade på samma sätt, kan jämförelser av *skillnader mellan olika befolkningsgrupper* göras vad gäller utsatthet för *närliggande brottstyper*.

Polisens trygghetsundersökningar

Ett av syftena med den nya datainsamlingsmetoden i NTU år 2017 var att bättre mäta hur situationen ser ut inte bara nationellt, utan även på regional nivå och polisområdesnivå, vilket medför att Polismyndigheten ska kunna följa upp sin verksamhet ända ut i sina lokalpolisområden runt om i landet.

En del polisregioner inom Polismyndigheten genomför fortfarande lokala trygghetsundersökningar i kommuner och stadsdelar. Undersökningarna ger endast lokala mått på trygghet och utsatthet för brott, och det saknas någon nationell referens att jämföra resultaten mot.

Vid metodbytet av NTU 2017 samordnade man, i den mån det var möjligt, frågorna med de lokala trygghetsundersökningarna, men eftersom de ändå till stora delar skiljer sig från NTU vad gäller frågeformulär och insamlingsförfarande är det inte lämpligt att göra jämförelser mellan resultaten i dem.

Undersökningar om allmänhetens förtroende

I några undersökningar, exempelvis SOM-institutets riksrepresentativa undersökning om samhälle, opinion och media (SOM-institutet 2016), *Eurobarometern* (European Commission Public Opinion 2017) och *Svenskt Kvalitetsindex* (SKI 2009), studeras allmänhetens förtroende för rättsväsendet eller några av dess myndigheter. Fråge- och svarskonstruktioner skiljer sig emellertid en hel del åt, och jämförbarheten är därför begränsad. Störst möjligheter till jämförelser av utveckling för några av frågorna finns med SOM-institutets undersökning, som regelbundet frågar om förtroendet för polisen, domstolarna och en rad andra samhällsinstitutioner.

Tillgänglighet

Brå publicerar de nationella resultaten från NTU 2018 i en huvudrapport och i ett appendix på www.bra.se. Resultat uppdelat på polisregioner, polisområden och lokalpolisområden har överlämnats till Polismyndigheten.

Materialet från respektive årgång av NTU är tillgängligt för forskning och beställning av specialanpassad statistik, från det datum då resultatet för respektive år publicerades. Utlämnande kan ske efter prövning i forskningsetisk nämnd och sekretessprövning.

Ansvarig för utveckling av den Nationella trygghetsundersökningen är enheten för statistiska undersökningar (Esu) vid Brå.

Brottsförebyggande rådet, Brå
Box 1386
111 93 Stockholm
Telefon: 08-527 58 400
Fax: 08-411 90 75
E-post: info@bra.se
www.bra.se


Referenser

- Björkman, N. M. (2000). *Fyra metodologiska teman*. Sociologiska institutionen, Stockholms universitet.
- Brottsförebyggande rådet, Brå (2000). *Vanor och trygghet – intervjuundersökning av socialt utsatta personer och normalbefolkningen*. Brottsförebyggande rådet. Internetpublikation.
- Brottsförebyggande rådet, Brå (2002). *Våld mot kvinnor i nära relationer. En kartläggning*. Rapport 2002:14. Stockholm: Brottsförebyggande rådet.
- Brottsförebyggande rådet, Brå (2006). *Konsten att läsa statistik om brottslighet*. Rapport 2006:1. Stockholm: Brottsförebyggande rådet.
- Brottsförebyggande rådet, Brå (2018). *Nationella trygghetsundersökningen 2017. Teknisk rapport*. Rapport 2018:2. Stockholm: Brottsförebyggande rådet.
- Brottsförebyggande rådet, Brå (2019). *Nationella trygghetsundersökningen 2018. Om utsatthet, otrygghet och förtroende*. Rapport 2019:1. Stockholm: Brottsförebyggande rådet.
- European Commission Public Opinion (2017). *Eurobarometer special surveys: Europeans' attitudes towards security*. Hämtad 2018-01-12 från <http://ec.europa.eu/commfrontoffice/publicopinion/index.cfm/Survey/getSurveyDetail/instruments/SPECIAL/surveyKy/1569>
- Gottfredsson, M. och Hindelang, M. (1977). "A consideration of telescoping and memory decay biases in victimisation surveys". I: *Journal of Criminal Justice*, nummer 5, s. 205–516.
- Groves, R. M. (2006). "Nonresponse Rates and Nonresponse Bias in Household Surveys". I: *Public Opinion Quarterly*, volym 70, nummer 5, s. 646–675. Oxford: Oxford University Press.
- Körner, S. och Wahlgren, L. (2000). *Statistisk dataanalys*. Lund: Studentlitteratur.
- Lundström, S. och Särndal, C. E. (2002). *Estimation in the presence of nonresponse and frame imperfections*. Örebro: Statistiska centralbyrån.
- Lohr, S. (2004). "Statistical frontiers in survey sampling". I: *The American Statistician*, 58, s. 145—149.
- Nilsson, A. (2002). *Fånge i marginalen – uppväxtvillkor, levnadsförhållanden och återfall i brott bland fångar*. Avhandling. Kriminologiska institutionen, Stockholms universitet.
- SKI (2009). *Svenska folket sätter betyg på välfärden!* Hämtat 2010-01-20 från: http://www.kvalitetsindex.se/images/stories/files/Press_Samhalle_09.pdf
- SOM-institutet (2016). *Frågeformulär Riks-SOM 2016 (Politik)*. Hämtat 2018-01-12 från: https://som.gu.se/digitalAssets/1624/1624270_riks-1-2016-v2.1.pdf
- Särndal, C.E., Swensson, B. och Wretman, J. (1992). *Model Assisted Survey Sampling*. New York: Springer-Verlag.

Tourangeau, R. och Frickers, S. (2010). "Examining the Relationship Between Nonresponse Propensity and Data Quality in Two National Household Surveys". I: *Public Opinion Quarterly*, volym 74, nummer 5, s. 934–955. Oxford: Oxford University Press.

Bilaga 1

Webbenkät NTU 2018


Statistiska centralbyrån
 Statistics Sweden

NTU 2018 [Logga ut](#)

[Lämna uppgifter](#) | [Instruktioner](#) | [Kontakta oss](#)

[Svara](#) > [Skicka in](#) > [Bekräftelse](#)

Hjälpa oss att kartlägga OTRYGGHET och BROTTSLIGHET där du bor

- Blanketten innehåller **automatiska hopp** mellan frågor. Vilka frågor som presenteras beror på vilka svar du lämnar i föregående frågor. Du kommer därför eventuellt inte att få upp samtliga frågor, utan endast de frågor som är aktuella för dig.
- Uppgifterna sparas** automatiskt när du går vidare till nästa sida.
- Du kan logga ut och logga in så många gånger du vill** och komma tillbaka till samma sida där du senast var.

[Spara och fortsätt](#)

[Lämna uppgifter](#) | [Instruktioner](#) | [Kontakta oss](#)

[Svara](#) > [Skicka in](#) > [Bekräftelse](#)

Bakgrundsfrågor

Först kommer några frågor om dig och ditt hushåll.

1 Vilket år är du född?

Skriv årtalet med fyra siffror, exempelvis 1986 eller 2001.

Födelseår:

2 a) Vilken eller vilka personer bor du tillsammans med?

Flera alternativ kan markeras. Räkna med barn som bor minst halva tiden i ditt hushåll. Räkna även med fosterbarn och sambos barn. Räkna **inte** med eventuella inneboende.

- Ingen
- Make/maka/sambo/partner
- Förälder/föräldrar
- Syskon
- Andra vuxna
- Barn eller ungdomar under 20 år (ej dina syskon)

[Lämna uppgifter](#) | [Instruktioner](#) | [Kontakta oss](#)

[Svara](#) > [Skicka in](#) > [Bekräftelse](#)

Bakgrundsfrågor, fortsättning

b) Om du räknar med dig själv, hur många personer mellan 15 och 84 år (födda 1934-2002) ingår i ditt hushåll?

Räkna med både vuxna och barn som bor minst halva tiden i ditt hushåll, dvs även fosterbarn och sambos barn. Räkna **inte** med eventuella inneboende.

Antal: personer

Lämna uppgifter	Instruktioner	Kontakta oss
------------------------	---------------	--------------

Svara Skicka in Bekräftelse

Bakgrundsfrågor, fortsättning

3 a) I vilken typ av bostad bor du?

Om flera alternativ är aktuella, markera det alternativ där du bor mest.

- Villa (friliggande småhus för en eller två familjer)
- Radhus, kedjehus eller parhus
- Lägenhet i flerbostadshus
- Annat boende

b) Äger eller hyr du/ni bostaden, eller är det en bostadsrätt?

Om flera alternativ är aktuella, markera det alternativ där du bor mest.

- Äger (äganderätt, andelsrätt)
- Hyr (hyresrätt, första-, andra- eller tredjehandskontrakt, kooperativ)
- Bostadsrätt
- Annat

Lämna uppgifter	Instruktioner	Kontakta oss
------------------------	---------------	--------------

Svara Skicka in Bekräftelse

Bakgrundsfrågor, fortsättning

4 Vilken är din högsta slutförda utbildning?

Har du en utländsk utbildning, försök att översätta denna till motsvarande svensk utbildningsnivå.

- Har inte slutfört någon/saknar utbildning
- Grundskola, folkskola, realskola eller liknande
- Gymnasieutbildning, fackskola eller liknande
- Eftergymnasial utbildning i minst 1 år (t.ex. KY/YH- och KU-utbildningar samt utbildningar för militär, pastor, polis och fritidsledare etc.)
- Universitets- eller högskoleutbildning kortare än 3 år
- Universitets- eller högskoleutbildning 3 år eller längre

5 Vilken är din huvudsakliga sysselsättning just nu?

Om flera alternativ är aktuella, markera endast det alternativ som stämmer bäst.

- Anställd
- Egen företagare
- Studerande
- Arbetsökande eller i arbetsmarknadspolitisk åtgärd
- Föräldraledig eller tjänstledig
- Långtidssjukskriven (mer än 3 månader)
- Har sjuk- eller aktivitetsersättning (tidigare kallat förtidspension, sjukpension eller sjukbidrag)
- Pensionär (ålderspensionär, avtalspensionär)
- Hemmafru/hemmaman (inte pensionär)

Lämna uppgifter

Instruktioner

Kontakta oss

Svara

Skicka in

Bekräftelse

Inställning till rättsväsendet

Med **rättsväsendet** menas de myndigheter som ansvarar för rättssäkerhet och rättstrygghet. Rättsväsendet upprätthåller svensk lag bland annat genom att förebygga brott, utreda brott, verkställa påföljder samt ge stöd till brottsoffer. Till rättsväsendet räknas bland annat polis, åklagare, domstolar och kriminalvård.

6 Om du tänker dig rättsväsendet som en helhet. Hur stort eller litet förtroende har du för rättsväsendet?

- Mycket stort
- Ganska stort
- Varken stort eller litet
- Ganska litet
- Mycket litet
- Ingen åsikt/Vet inte

7 Hur stort eller litet förtroende har du för polisens sätt att bedriva sitt arbete?

Polisen har till uppgift att förebygga, bekämpa och utreda brott.

- Mycket stort
- Ganska stort
- Varken stort eller litet
- Ganska litet
- Mycket litet
- Ingen åsikt/Vet inte

Lämna uppgifter	Instruktioner	Kontakta oss
-----------------	---------------	--------------

Svara

Skicka in

Bekräftelse

Inställning till rättsväsendet, fortsättning

8 Hur stort eller litet förtroende har du för åklagarnas sätt att bedriva sitt arbete?

Åklagaren utreder och åttalar den som misstänks för brott.

- Mycket stort
- Ganska stort
- Varken stort eller litet
- Ganska litet
- Mycket litet
- Ingen åsikt/Vet inte

9 Hur stort eller litet förtroende har du för domstolarnas sätt att bedriva sitt arbete?

Domstolen avgör om den misstänkte är skyldig och vilket straff det ska bli.

- Mycket stort
- Ganska stort
- Varken stort eller litet
- Ganska litet
- Mycket litet
- Ingen åsikt/Vet inte

10 Hur stort eller litet förtroende har du för kriminalvårdens sätt att bedriva sitt arbete?

Kriminalvården ansvarar för häkten, fängelser och frivård.

- Mycket stort
- Ganska stort
- Varken stort eller litet
- Ganska litet
- Mycket litet
- Ingen åsikt/Vet inte

Lämna uppgifter	Instruktioner	Kontakta oss
-----------------	---------------	--------------

Svara

Skicka in

Bekräftelse

Inställning till rättsväsendet, fortsättning

11 a) Hur stort eller litet förtroende har du för att rättsväsendet som helhet hanterar de som *misstänks* för brott på ett *rättvist* sätt?

- Mycket stort
- Ganska stort
- Varken stort eller litet
- Ganska litet
- Mycket litet
- Ingen åsikt/Vet inte

b) Hur stort eller litet förtroende har du för att rättsväsendet som helhet behandlar de som *utsätts* för brott på ett *bra* sätt?

- Mycket stort
- Ganska stort
- Varken stort eller litet
- Ganska litet
- Mycket litet
- Ingen åsikt/Vet inte

Lämna uppgifter	Instruktioner	Kontakta oss
-----------------	---------------	--------------

Svara Skicka in Bekräftelse

Inställning till rättsväsendet, fortsättning

c) Hur stort eller litet förtroende har du för att polisen hanterar de som *misstänks* för brott på ett *rättvist* sätt?

- Mycket stort
- Ganska stort
- Varken stort eller litet
- Ganska litet
- Mycket litet
- Ingen åsikt/Vet inte

d) Hur stort eller litet förtroende har du för att polisen behandlar de som *utsätts* för brott på ett *bra* sätt?

- Mycket stort
- Ganska stort
- Varken stort eller litet
- Ganska litet
- Mycket litet
- Ingen åsikt/Vet inte

Lämna uppgifter	Instruktioner	Kontakta oss
-----------------	---------------	--------------

Svara Skicka in Bekräftelse

Trygghet och oro för brott under senaste året

Nu följer ett antal frågor om hur trygg du känner dig och om du är orolig för att utsättas för brott.

12 I vilken utsträckning är du orolig över brottsligheten i samhället?

Med samhället menas Sverige i stort – och inte endast den ort där du bor.

- I stor utsträckning
- I viss utsträckning
- Inte alls
- Vet inte

13 a) Om du går ut ensam sent en kväll i området där du bor, hur trygg eller otrygg känner du dig då?

- Mycket trygg
- Ganska trygg
- Ganska otrygg
- Mycket otrygg
- Går aldrig ut ensam sent på kvällen

Lämna uppgifter	Instruktioner	Kontakta oss
-----------------	---------------	--------------

Svara Skicka in Bekräftelse

Trygghet och oro för brott under senaste året, fortsättning

b) Vilket är det främsta skälet till att du aldrig går ut ensam sent på kvällen?

- Har inte någon anledning eller möjlighet att gå ut ensam sent på kvällen
- Känner mig otrygg
- Annat skäl

Lämna uppgifter	Instruktioner	Kontakta oss
-----------------	---------------	--------------

Svara Skicka in Bekräftelse

Trygghet och oro för brott under senaste året, fortsättning

14 Har det hänt under det senaste året att du valt att ta en annan väg eller ett annat färdstätt på grund av oro för att utsättas för brott?

Ett annat färdstätt kan t.ex. vara att ta bil eller taxi istället för att gå eller åka med kommunalt färdmedel.

- Mycket ofta
- Ganska ofta
- Ganska sällan
- Mycket sällan
- Aldrig

15 Har det hänt under det senaste året att du avstått från någon aktivitet, t.ex. gå på promenad, restaurang eller träffa någon på grund av oro för att utsättas för brott?

- Mycket ofta
- Ganska ofta
- Ganska sällan
- Mycket sällan
- Aldrig

16 a) Har det hänt under det senaste året att du har avstått från att skriva något eller lägga upp bilder eller filmer på internet, på grund av oro för att bli utsatt för trakasserier eller hot?

Det kan vara i sociala medier, som t.ex. Facebook, Instagram och YouTube, eller i något annat sammanhang på internet.

- Mycket ofta
- Ganska ofta
- Ganska sällan
- Mycket sällan
- Aldrig
- Skriver eller lägger aldrig upp något på internet

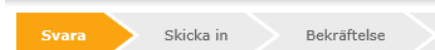
Lämna uppgifter	Instruktioner	Kontakta oss
-----------------	---------------	--------------

Svara Skicka in Bekräftelse

b) Vilket är det främsta skälet till att du aldrig skriver eller aldrig lägger upp något på internet?

- Har inte tillgång till internet
- På grund av oro för att bli utsatt för trakasserier eller hot
- Annat skäl

Lämna uppgifter	Instruktioner	Kontakta oss
-----------------	---------------	--------------



Trygghet och oro för brott under senaste året, fortsättning

17 Har det hänt under det senaste året att du oroat dig för att du ska drabbas av inbrott i din bostad?

- Mycket ofta
- Ganska ofta
- Ganska sällan
- Mycket sällan
- Aldrig

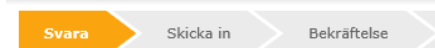
18 Har det hänt under det senaste året att du oroat dig för att din/er bil ska bli stulen eller utsatt för skadegörelse?

- Mycket ofta
- Ganska ofta
- Ganska sällan
- Mycket sällan
- Aldrig
- Ingen i hushållet hade någon bil under förra året (2017)

19 Har det hänt under det senaste året att du oroat dig för att bli utsatt för bedrägeri om du köper varor eller tjänster på internet?

- Mycket ofta
- Ganska ofta
- Ganska sällan
- Mycket sällan
- Aldrig
- Köper aldrig varor eller tjänster på internet

Lämna uppgifter	Instruktioner	Kontakta oss
-----------------	---------------	--------------



Trygghet och oro för brott under senaste året, fortsättning

20 Har det hänt under det senaste året att du oroat dig för att du ska bli misshandlad?

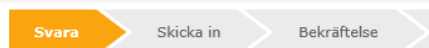
- Mycket ofta
- Ganska ofta
- Ganska sällan
- Mycket sällan
- Aldrig

21 Har det hänt under det senaste året att du oroat dig för att du ska bli rånad?

- Mycket ofta
- Ganska ofta
- Ganska sällan
- Mycket sällan
- Aldrig

22 Har det hänt under det senaste året att du oroat dig för att du ska bli våldtagen eller på annat sätt sexuellt angripen?

- Mycket ofta
- Ganska ofta
- Ganska sällan
- Mycket sällan
- Aldrig



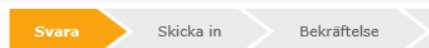
Trygghet och oro för brott under senaste året, fortsättning

23 Har det hänt under det senaste året att du oroat dig för att någon närstående till dig ska drabbas av brott?

- Mycket ofta
- Ganska ofta
- Ganska sällan
- Mycket sällan
- Aldrig

24 I vilken utsträckning påverkar oro för att utsättas för brott din livskvalitet?

- I stor utsträckning
- I viss utsträckning
- Inte alls
- Vet inte



Trygghet och oro för brott under senaste året, fortsättning

25 I vilken utsträckning upplever du att följande är ett problem i området där du bor?

	I stor utsträckning	I viss utsträckning	I liten utsträckning	Inte alls
a) Nedskräpning	<input type="radio"/>	<input type="radio"/>	<input type="radio"/>	<input type="radio"/>
b) Skadegörelse	<input type="radio"/>	<input type="radio"/>	<input type="radio"/>	<input type="radio"/>
c) Klotter	<input type="radio"/>	<input type="radio"/>	<input type="radio"/>	<input type="radio"/>
d) Fortkörning	<input type="radio"/>	<input type="radio"/>	<input type="radio"/>	<input type="radio"/>
e) Övrig störande körning med moped, bil eller andra motorfordon	<input type="radio"/>	<input type="radio"/>	<input type="radio"/>	<input type="radio"/>
f) Personer påverkade av alkohol eller droger utomhus	<input type="radio"/>	<input type="radio"/>	<input type="radio"/>	<input type="radio"/>
g) Gäng som uppehåller sig i området	<input type="radio"/>	<input type="radio"/>	<input type="radio"/>	<input type="radio"/>
h) Personer eller gäng som bråkar eller stör	<input type="radio"/>	<input type="radio"/>	<input type="radio"/>	<input type="radio"/>
i) Öppen narkotikahandel	<input type="radio"/>	<input type="radio"/>	<input type="radio"/>	<input type="radio"/>

26 I vilken utsträckning tycker du att polisen bryr sig om problem som finns i området där du bor?

- I stor utsträckning
- I viss utsträckning
- I liten utsträckning
- Inte alls
- Upplever inga problem i området där jag bor
- Vet inte/ingen åsikt

27 På det hela taget, tror du att antalet brott i Sverige har ökat, minskat eller varit oförändrat de senaste tre åren?

- Ökat kraftigt
- Ökat något
- Varit oförändrat
- Minskat något
- Minskat kraftigt
- Vet inte/ingen uppfattning

Lämna uppgifter	Instruktioner	Kontakta oss
-----------------	---------------	--------------

Svara Skicka in Bekräftelse

Utsatthet för brott under 2017

Nu följer ett antal frågor om utsatthet för brott under förra året (1 januari - 31 december 2017). Det handlar om händelser som kan ha drabbat dig personligen eller någon i ditt hushåll.

Det är **mycket viktigt** att brott som har inträffat före eller efter den här perioden inte redovisas här, oavsett hur allvarliga de är.

28 Fick du eller någon annan i ditt hushåll någon cykel stulen under förra året (2017)?

- Ja, antal gånger
- Nej
- Ingen i hushållet ägde någon cykel under förra året

29 Fick du eller någon annan i ditt hushåll en bil stulen under förra året (2017)?

Räkna även med tjänstebil och leasingbil.

- Ja, antal gånger
- Nej
- Ingen i hushållet hade någon bil under förra året

Lämna uppgifter	Instruktioner	Kontakta oss
-----------------	---------------	--------------

Svara Skicka in Bekräftelse

Utsatthet för brott under 2017, fortsättning

30 Fick du eller någon annan i ditt hushåll något stulet *ur eller från* en bil, en motorcykel, en moped, en husvagn eller liknande under förra året (2017)?

Det kan t.ex. handla om fälgar, stereo eller en väska. Räkna **inte** med stöld från cykel.

- Ja, antal gånger
- Nej

31 Bröt sig någon in i din bostad i syfte att stjäla något under förra året (2017)?

Räkna **inte** med inbrott i garage, förråd eller källare som är avskilda från bostaden. Räkna **inte** heller händelser då någon gått in i en olåst bostad.

- Ja, antal gånger
- Nej

Lämna uppgifter	Instruktioner	Kontakta oss
-----------------	---------------	--------------

Svara Skicka in Bekräftelse

Utsatthet för brott under 2017, fortsättning

Nu kommer frågor om händelser som kan ha drabbat dig personligen under föregående år (1 januari-31 december 2017).

Om du inte vill svara på någon fråga kan du hoppa över den och gå vidare till nästa **men** dina svar är värdefulla och bidrar till viktig kunskap.

32 Har någon på ett brottsligt sätt använt ditt kontonummer, kontokort/kontokortsuppgifter eller dina personuppgifter för att komma över pengar eller andra värdesaker under förra året (2017)?

Det kan t.ex. handla om så kallad skimming eller identitetsstöld.

- Ja, antal gånger
- Nej

33 Har någon på ett brottsligt sätt lurat dig som privatperson på pengar då du har köpt eller sålt något under förra året (2017)?

Det kan röra sig om att du inte fått en vara som du har betalt för eller inte fått betalt för en vara du har sålt.

- Ja, antal gånger
- Nej

Lämna uppgifter	Instruktioner	Kontakta oss
-----------------	---------------	--------------

Svara Skicka in Bekräftelse

Utsatthet för brott under 2017, fortsättning

34 Blev du bestulen på pengar eller andra värdesaker som du burit på dig i fickan eller i en väska (så kallad fickstöld) under förra året (2017)?

Räkna inte med händelser där hot eller våld förekommit, de efterfrågas i fråga 35.

- Ja, antal gånger
- Nej

35 a) Rånade eller försökte någon råna dig genom att använda hot eller våld under förra året (2017)?

- Ja, antal gånger
- Nej

Lämna uppgifter	Instruktioner	Kontakta oss
-----------------	---------------	--------------

Svara Skicka in Bekräftelse

Utsatthet för brott under 2017, fortsättning

Du svarade att någon rånade eller försökte råna dig genom att använda hot eller våld under förra året.

b) Tror du att händelsen eller någon av händelserna kan ha att göra med gärningspersonens negativa syn på din, eller vad gärningspersonen trodde var din...

	Ja	Nej
... etniska bakgrund, nationalitet eller hudfärg?	<input type="radio"/>	<input type="radio"/>
... religionstillhörighet?	<input type="radio"/>	<input type="radio"/>
... sexuella läggning?	<input type="radio"/>	<input type="radio"/>
... könsöverskridande identitet eller uttryck (t.ex. transperson)?	<input type="radio"/>	<input type="radio"/>

Lämna uppgifter	Instruktioner	Kontakta oss
-----------------	---------------	--------------

Svara	Skicka in	Bekräftelse
-------	-----------	-------------

Utsatthet för brott under 2017, fortsättning

36 a) Ofredade, tvingade eller angrep någon dig sexuellt under förra året (2017)?

Det kan till exempel handla om kränkande sexuella kommentarer i tal eller skrift eller att någon tafsats på dig, tvingat dig till en sexuell handling eller våldtagit dig. Det kan ha hänt hemma, i skolan, på arbetsplatsen, på internet eller på en annan plats.

- Ja, antal gånger
- Nej

Lämna uppgifter	Instruktioner	Kontakta oss
-----------------	---------------	--------------

Svara	Skicka in	Bekräftelse
-------	-----------	-------------

Utsatthet för brott under 2017, fortsättning

Du svarade att någon ofredade, tvingade eller angrepp dig sexuellt under förra året.

b) Innebar händelsen eller någon av händelserna att någon tvingade eller försökte tvinga dig till en sexuell handling genom att hota, hålla fast eller göra dig illa på något sätt?

- Ja
- Nej

c) Innebar händelsen eller någon av händelserna att någon utnyttjade dig sexuellt då du sov eller var så påverkad att du inte kunde försvara dig?

- Ja
- Nej

d) Tror du att händelsen eller någon av händelserna kan ha att göra med gärningspersonens negativa syn på din, eller vad gärningspersonen trodde var din...

	Ja	Nej
... etniska bakgrund, nationalitet eller hudfärg?	<input type="radio"/>	<input type="radio"/>
... religionstillhörighet?	<input type="radio"/>	<input type="radio"/>
... sexuella läggning?	<input type="radio"/>	<input type="radio"/>
... könsöverskridande identitet eller uttryck (t.ex. transperson)?	<input type="radio"/>	<input type="radio"/>

Lämna uppgifter	Instruktioner	Kontakta oss
-----------------	---------------	--------------

Svara	Skicka in	Bekräftelse
-------	-----------	-------------

Utsatthet för brott under 2017, fortsättning

37 a) Har någon med avsikt slagit, sparkat eller på annat sätt utsatt dig för fysiskt våld, så att du skadades eller så att det gjorde ont, under förra året (2017)?

Händelser som du tidigare uppgett ska du inte ange igen.

- Ja, antal gånger
- Nej

Lämna uppgifter	Instruktioner	Kontakta oss
-----------------	---------------	--------------

Svara Skicka in Bekräftelse

Utsatthet för brott under 2017, fortsättning

Du svarade att någon med avsikt slagit, sparkat eller på annat sätt utsatt dig för fysiskt våld, så att du skadades eller så att det gjorde ont, under förra året.

b) Ledde händelsen eller någon av händelserna till att du fick sådana skador att du besökte läkare, sjuksköterska eller tandläkare?

- Ja
 Nej

c) Tror du att händelsen eller någon av händelserna kan ha att göra med gärningspersonens negativa syn på din, eller vad gärningspersonen trodde var din...

	Ja	Nej
... etniska bakgrund, nationalitet eller hudfärg?	<input type="radio"/>	<input type="radio"/>
... religionstillhörighet?	<input type="radio"/>	<input type="radio"/>
... sexuella läggning?	<input type="radio"/>	<input type="radio"/>
... könsöverskridande identitet eller uttryck (t.ex. transperson)?	<input type="radio"/>	<input type="radio"/>

Lämna uppgifter	Instruktioner	Kontakta oss
-----------------	---------------	--------------

Svara Skicka in Bekräftelse

Utsatthet för brott under 2017, fortsättning

38 a) Hotade någon dig, på ett sådant sätt att du blev rädd, under förra året (2017)?

Händelser som du tidigare uppgett ska du inte ange igen.

- Ja, antal gånger
 Nej

Lämna uppgifter	Instruktioner	Kontakta oss
-----------------	---------------	--------------

Svara Skicka in Bekräftelse

Utsatthet för brott under 2017, fortsättning

Du svarade att någon hotade dig, på ett sådant sätt att du blev rädd, under förra året.

b) Tror du att händelsen eller någon av händelserna kan ha att göra med gärningspersonens negativa syn på din, eller vad gärningspersonen trodde var din...

	Ja	Nej
... etniska bakgrund, nationalitet eller hudfärg?	<input type="radio"/>	<input type="radio"/>
... religionstillhörighet?	<input type="radio"/>	<input type="radio"/>
... sexuella läggning?	<input type="radio"/>	<input type="radio"/>
... könsöverskridande identitet eller uttryck (t.ex. transperson)?	<input type="radio"/>	<input type="radio"/>

Lämna uppgifter	Instruktioner	Kontakta oss
-----------------	---------------	--------------

Svara Skicka in Bekräftelse

Utsatthet för brott under 2017, fortsättning

39 a) Blev du vid *upprepade tillfällen* under förra året (2017) förföljd eller fick du oönskade besök, telefonsamtal eller meddelanden via brev, sms eller internet av en och samma person?

Ja
 Nej

Lämna uppgifter	Instruktioner	Kontakta oss
-----------------	---------------	--------------

Svara Skicka in Bekräftelse

Utsatthet för brott under 2017, fortsättning

Du svarade att du vid upprepade tillfällen under förra året blev förföljd eller fick oönskade besök, telefonsamtal eller meddelanden via brev, sms eller internet av en och samma person.

b) Tror du att händelserna kan ha att göra med gärningspersonens negativa syn på din, eller vad gärningspersonen trodde var din...

	Ja	Nej
... etniska bakgrund, nationalitet eller hudfärg?	<input type="radio"/>	<input type="radio"/>
... religionstillhörighet?	<input type="radio"/>	<input type="radio"/>
... sexuella läggning?	<input type="radio"/>	<input type="radio"/>
... könsöverskridande identitet eller uttryck (t.ex. transperson)?	<input type="radio"/>	<input type="radio"/>

Lämna uppgifter	Instruktioner	Kontakta oss
-----------------	---------------	--------------

Svara Skicka in Bekräftelse

Utsatthet för brott under 2017, fortsättning

40 a) Har någon i syfte att kränka eller skada dig spridit känsliga uppgifter, bilder, filmer och/eller kommentarer om dig på internet under förra året (2017)?

Det kan vara i sociala medier, som t.ex. Facebook, Instagram och YouTube, eller i något annat sammanhang.

Ja, antal gånger
 Nej

Lämna uppgifter	Instruktioner	Kontakta oss
-----------------	---------------	--------------

Svara Skicka in Bekräftelse

Utsatthet för brott under 2017, fortsättning

Du svarade att någon i syfte att kränka eller skada dig spridit känsliga uppgifter, bilder, filmer och/eller kommentarer om dig på internet under förra året.

b) Tror du att händelsen eller någon av händelserna kan ha att göra med gärningspersonens negativa syn på din, eller vad gärningspersonen trodde var din...

	Ja	Nej
... etniska bakgrund, nationalitet eller hudfärg?	<input type="radio"/>	<input type="radio"/>
... religionstillhörighet?	<input type="radio"/>	<input type="radio"/>
... sexuella läggning?	<input type="radio"/>	<input type="radio"/>
... könsöverskridande identitet eller uttryck (t.ex. transperson)?	<input type="radio"/>	<input type="radio"/>

Lämna uppgifter	Instruktioner	Kontakta oss
-----------------	---------------	--------------

Svara

Skicka in

Bekräftelse

Utsatthet för brott under 2017, fortsättning

41 Blev du under förra året (2017) utsatt för något eller några andra brott än de som redan frågats om i enkäten?

- Ja, antal gånger
- Nej

42 Utsattes någon närstående till dig för ett allvarligt brott under förra året (2017)?

- Ja
- Nej
- Vet inte

Lämna uppgifter	Instruktioner	Kontakta oss
-----------------	---------------	--------------

Svara

Skicka in

Bekräftelse

Kontakter med rättsväsendets myndigheter de senaste tre åren

Nu kommer några frågor om eventuella kontakter du har haft med det svenska rättsväsendet, dvs. med polis, åklagare, domstolar och kriminalvård. I det här avsnittet handlar det om händelser som har skett under de senaste **tre åren**.

43 Har du (eller någon annan) polisanmält något brott du utsatts för under de senaste tre åren?

- Ja
- Nej

Lämna uppgifter	Instruktioner	Kontakta oss
-----------------	---------------	--------------

Svara

Skicka in

Bekräftelse

Kontakter med rättsväsendets myndigheter de senaste tre åren, fortsättning

Om du har polisanmält flera händelser ber vi dig att på de följande frågorna beskriva endast **den senaste händelsen** som polisanmälde.

44 a) Var det du själv eller någon annan som anmälde brottet till polisen?

- Jag själv
- Jag själv tillsammans med annan person
- Annan person

b) Gjordes anmälan via telefon, internet eller genom direkt kontakt med polisen?

Med direkt kontakt menas att du har träffat företrädare för polisen i samband med anmälan.

- Telefon
- Internet
- Direkt kontakt
- Vet inte

45 Ingick det någon form av hot eller våld i brottet som polisanmälde?

- Ja
- Nej

Lämna uppgifter	Instruktioner	Kontakta oss
-----------------	---------------	--------------

Svara	Skicka in	Bekräftelse
-------	-----------	-------------

Kontakter med rättsväsendets myndigheter de senaste tre åren, fortsättning

Om du har polisanmält flera händelser tänk **på den senaste** händelsen som polisanmälde.

46 a) Hur skulle du sammantaget beskriva dina erfarenheter av polisen i samband med det här brottet?

- Mycket positiva
- Ganska positiva
- Varken positiva eller negativa
- Ganska negativa
- Mycket negativa
- Vet inte/ingen åsikt

b) Hur nöjd eller missnöjd är du sammantaget med möjligheten att på ett enkelt sätt få kontakt med någon inom polisen som kunde hjälpa dig?

- Mycket nöjd
- Ganska nöjd
- Varken nöjd eller missnöjd
- Ganska missnöjd
- Mycket missnöjd
- Vet inte/ingen åsikt

c) Hur nöjd eller missnöjd är du sammantaget med det bemötande du fick av polisen?

- Mycket nöjd
- Ganska nöjd
- Varken nöjd eller missnöjd
- Ganska missnöjd
- Mycket missnöjd
- Vet inte/ingen åsikt

Lämna uppgifter	Instruktioner	Kontakta oss
-----------------	---------------	--------------

Svara	Skicka in	Bekräftelse
-------	-----------	-------------

Kontakter med rättsväsendets myndigheter de senaste tre åren, fortsättning

Om du har polisanmält flera händelser tänk **på den senaste** händelsen som polisanmälde.

d) Hur nöjd eller missnöjd är du sammantaget med den information du fick om hur polisen arbetar med ditt ärende?

- Mycket nöjd
- Ganska nöjd
- Varken nöjd eller missnöjd
- Ganska missnöjd
- Mycket missnöjd
- Vet inte/ingen åsikt

e) Hur nöjd eller missnöjd är du sammantaget med polisens arbete med att utreda och klara upp brottet?

- Mycket nöjd
- Ganska nöjd
- Varken nöjd eller missnöjd
- Ganska missnöjd
- Mycket missnöjd
- Vet inte/ingen åsikt

Lämna uppgifter	Instruktioner	Kontakta oss
-----------------	---------------	--------------

Svara Skicka in Bekräftelse

Kontakter med rättsväsendets myndigheter de senaste tre åren, fortsättning

47 a) Har du under de senaste tre åren varit i kontakt med åklagare på grund av att du blivit utsatt för något brott?

Ja
 Nej

Lämna uppgifter	Instruktioner	Kontakta oss
-----------------	---------------	--------------

Svara Skicka in Bekräftelse

Kontakter med rättsväsendets myndigheter de senaste tre åren, fortsättning

b) Hur skulle du sammantaget beskriva dina erfarenheter av åklagaren?

Mycket positiva
 Ganska positiva
 Varken positiva eller negativa
 Ganska negativa
 Mycket negativa

Lämna uppgifter	Instruktioner	Kontakta oss
-----------------	---------------	--------------

Svara Skicka in Bekräftelse

Kontakter med rättsväsendets myndigheter de senaste tre åren, fortsättning

48 Har du medverkat i någon rättegång i domstol på grund av att du blivit utsatt för något brott under de senaste tre åren?

Ja
 Nej

Lämna uppgifter	Instruktioner	Kontakta oss
-----------------	---------------	--------------

Svara Skicka in Bekräftelse

Kontakter med rättsväsendets myndigheter de senaste tre åren, fortsättning

Nu följer några frågor om rättegången. Om du har medverkat i flera rättegångar ber vi dig att på de följande frågorna beskriva endast **den senaste rättegången**.

49 a) Hade du ett målsägandebiträde i samband med rättegången?

Ett målsägandebiträde är ett juridiskt biträde vars uppgift är att hjälpa den brottsutsatta under förundersökning och rättegång.

Ja
 Nej

Lämna uppgifter	Instruktioner	Kontakta oss
-----------------	---------------	--------------

Svara Skicka in Bekräftelse

Kontakter med rättsväsendets myndigheter de senaste tre åren, fortsättning

b) Hur skulle du sammantaget beskriva dina erfarenheter av målsägandebiträdet?

- Mycket positiva
- Ganska positiva
- Varken positiva eller negativa
- Ganska negativa
- Mycket negativa

Lämna uppgifter	Instruktioner	Kontakta oss
-----------------	---------------	--------------

Svara Skicka in Bekräftelse

Kontakter med rättsväsendets myndigheter de senaste tre åren, fortsättning

c) Hade du velat ha ett målsägandebiträde?

- Ja
- Nej
- Vet inte

Lämna uppgifter	Instruktioner	Kontakta oss
-----------------	---------------	--------------

Svara Skicka in Bekräftelse

Kontakter med rättsväsendets myndigheter de senaste tre åren, fortsättning

50 a) Upplivede du att informationen du fick inför rättegången var tillräcklig eller otillräcklig?

- Tillräcklig
- Otillräcklig
- Vet inte/ingen åsikt

b) Hur lätt eller svårt var det att förstå vad som hände under rättegången?

- Mycket lätt
- Ganska lätt
- Varken lätt eller svårt
- Ganska svårt
- Mycket svårt

c) Hur nöjd eller missnöjd är du sammantaget med det bemötande du fick i domstolen?

- Mycket nöjd
- Ganska nöjd
- Varken nöjd eller missnöjd
- Ganska missnöjd
- Mycket missnöjd

Lämna uppgifter Instruktioner Kontakta oss

Svara Skicka in Bekräftelse

51 Har du något ytterligare som du vill framföra är du välkommen att skriva det här. Det du skriver kommer då att lämnas till Brå tillsammans med dina svar.

Lämna uppgifter Instruktioner Kontakta oss

Svara Skicka in Bekräftelse

Klicka på "Skicka in" för att slutföra ifyllandet och skicka in dina svar.

Bakåt

Skicka in



Välkommen, du har loggat in på SIV i intProd miljö via Konstruktion
NTU 2018

Inskickad till SCB

Logga ut

Lämna uppgifter Instruktioner Kontakta oss

Svara Skicka in Bekräftelse

Tack för dina svar!

Dina svar togs emot av SCB: 2018-06-05 10:48:44

Logga ut

Bilaga 2

Missiv med inloggningsuppgifter NTU 2018



Februari 2018

Hjälp oss kartlägga OTRYGGHET och BROTTSLIGHET där du bor

HefVi på Brottsförebyggande rådet (Brå) vill bjuda in dig att delta i en stor undersökning om trygghet i Sverige. Du är en av 200 000 personer i åldern 15-84 år som slumpmässigt har valts ut från SCB:s befolkningsregister för att svara på våra frågor i form av en enkät.

Dina svar spelar roll

Oavsett om du känner dig trygg eller otrygg där du bor, eller om du varit utsatt för brott eller inte, är dina svar viktiga för att vi ska kunna beskriva verkligheten så bra som möjligt. Dina erfarenheter behövs när riksdag och regering tar beslut om vad som ska göras för att till exempel öka tryggheten, minska brottsligheten eller förbättra polisens och domstolarnas arbete.

Det är frivilligt att svara på enkäten, men eftersom din medverkan är betydelsefull är vi mycket glada om du tar dig tid att vara med!

Välkommen att svara på www.insamling.scb.se

Användarnamn:

Lösenord:

Du behöver inte svara på alla frågor på en gång – det går bra att logga in flera gånger och svara emellan. Svara gärna på enkäten så snart som möjligt!

Vill du hellre besvara frågorna på papper? Invänta då pappersenkäten som vi skickar hem till dig om ett par veckor.

Stort tack på förhand för din medverkan!

Med vänlig hälsning



Erik Wennerström
Generaldirektör

Brottsförebyggande rådet (Brå)

brå

- Brå vill bli mer synlig i redaktioner**
- hur tyga du klämmer dig där du bor
 - hur stor förtroende du har för polisen och domstolarna
 - om du själv någon gång har varit utsatt för brott
 - Du behöver bara svara på de frågor du vill svara på.

- Vill du svara på ett annat språk än svenska?**
- engelska – webb och papper
 - arabiska, persiska – papper

Ring eller mejla SCB om du vill ha en pappersenkät på något av dessa språk. Do you need information in another language than Swedish? Please visit www.scb.se/brorygg

التركية
البنجليزية

Undrar du över något? Ring eller mejla SCB
Telefon: 010-479 69 30
E-post: enk@scb.se
Post: SCB, 701 89 Örebro
www.scb.se/brorygg

Uppge gärna nummer högst upp på sidan om du kontaktar SCB.



Är mina svar verkligen skyddade?

Ja. Svaren som du lämnar i enkäten skyddas av sekretess enligt 24 kap. 8 § offentlighets- och sekretesslagen (2009:400).

Alla på SCB som arbetar med undersökningen omfattas av reglerna om sekretess- och tystnadsplikt. Samma sekretessskydd gäller hos Brå. Regler för personuppgiftsbehandling finns i personuppgiftslagen (1998:204) samt i lagen (2001:59) och förordningen (2001:100) om den officiella statistiken.

För att du inte ska bli tillfrågad om att delta i undersökningen även nästa år spårar SCB ditt personnummer, men inte kopplat till vad du eventuellt har svarat.

Hur hanterar ni mina personuppgifter?

SCB är personuppgiftsansvarig för den behandling av personuppgifter som SCB utför. Brå är personuppgiftsansvarig för den behandling av personuppgifter som Brå gör.

Du har rätt att en gång per kalenderår få gratis information, i form av ett så kallat registerutdrag, om egna personuppgifter som hanteras av SCB i egenskap av personuppgiftsansvarig. En ansökan om registerutdrag måste vara skriftlig och undertecknad av den person som utdraget gäller.

Om du skulle anse att SCB har behandlat dina personuppgifter på ett sätt som bryter mot personuppgiftsagen har du rätt att begära att få personuppgifterna korrigerade, blockerade eller raderade. Du har samma rättigheter gentemot Brå (kontakt: Brottsförebyggande rådet, Box 1386, 111 93 Stockholm).

Var publiceras statistiken?

Statistiken presenteras varje år på Brås webbplats, www.brå.se. Resultaten brukar också presenteras i massmedia, i rapporter och i olika internationella jämförelser.

Vem står bakom undersökningen?

Det är Brottsförebyggande rådet (Brå) som gör undersökningen med hjälp av Statistiska centralbyrån (SCB). Båda är statliga myndigheter som ansvarar för att beskriva Sverige med statistik. Undersökningen görs i samarbete med Polismyndigheten på uppdrag av regeringen.

Hur använder ni svaren?

Enkätsvaren används för att framställa statistik. SCB bearbetar och identifierar och överlämnar dem sen till Brå för fortsatt bearbetning och analys.

Brå kan också komma att lämna ut undersökningens material till andra myndigheter eller forskare för statistik- och forskningsändamål. Sådan forskning och statistikverksamhet omfattas också av sekretess (se nedan). Brå är restriktiva med att lämna ut material och gör det bara efter en särskild prövning.

Vem använder den färdiga statistiken?

Statistiken används bland annat när riksdag och regering tar beslut om Sveriges framtid, eller när tidningar och TV-rapporter om brottslighet och otrygghet. Andra användare är polisen och de övriga myndigheterna inom rättsväsendet, politiska partier, kommunerna, tidningar, TV och radio, forskare och studenter, samt allmänheten.

Varför ska jag svara på enkäten?

Genom att svara hjälper du till att beskriva hur det svenska samhället verkligen ser ut. Enkäten är en del av Nationella trygghetsundersökningen (NTU) med särskilt fokus på lokal nivå.

Hämtar ni några uppgifter om mig i förväg?

Ja, SCB hämtar uppgifter om kön, ålder, hemkommun, bostadsområde, civilsänd, eventuellt invandningsår, eget och föräldrarnas födelse-land, utbildning, yrke, inkomst, ekonomiskt bistånd och introduktionsersättning från SCB:s register (om uppgifterna finns).

Jag har drabbats av brott, var kan jag få stöd?

Om du har drabbats av brott och behöver någon att prata med om dina upplevelser är du välkommen att vända dig till Kvinnoträningstjänsten, tel 020-50 50 50 eller Brottsförloppens telefoncentral, tel 0200-21 20 19.



Statistiska centralbyrån (SCB) är en statlig myndighet. Vår uppgift är att framställa och sprida statistik till bland andra beslutsfattare, forskare och allmänhet. All officiell statistik finns på www.scb.se. Följ oss på

Bilaga 3

Postenkät NTU 2018




Hjälp oss kartlägga
OTRYGGHET och BROTTSLIGHET
där du bor



Frågeblanketten läses maskinellt. Vi ber dig därför att:

- Använda bläckpenna
- Skriva tydliga siffror, så här:

1	2	3	4	5	6	7	8	9	0
---	---	---	---	---	---	---	---	---	---
- Markera dina svar med kryss, så här:
- Om du svarat fel täck hela rutan med det felaktiga krysset, så här: 

Markera bara ett svarsalternativ per fråga om inte annat framgår.
Om du vill förklara eller förtydliga något ber vi dig att göra det i slutet av enkäten.

Bakgrundsfrågor

Först kommer några frågor om dig och ditt hushåll.

1. Vilket år är du född?

Skriv året med fyra siffror, exempelvis 1986 eller 2001.

Födelseår:

2. a) Vilken eller vilka personer bor du tillsammans med?

Flera alternativ kan markeras. Räkna med barn som bor minst halva tiden i ditt hushåll.
Räkna även med fosterbarn och sambos barn. Räkna **inte** med eventuella inneboende.

- Ingen
- Make/maka/sambo/partner
- Förälder/föräldrar
- Syskon
- Andra vuxna
- Barn eller ungdomar under 20 år (ej dina syskon)

b) Om du räknar med dig själv, hur många personer mellan 15 och 84 år (födda 1934-2002) ingår i ditt hushåll?

Räkna med både vuxna och barn som bor minst halva tiden i ditt hushåll, dvs. även fosterbarn och sambos barn. Räkna **inte** med eventuella inneboende.

Antal: personer

3. a) I vilken typ av bostad bor du?

Markera endast ett alternativ. Om flera alternativ är aktuella, markera det alternativ där du bor mest.

- Villa (friliggande småhus för en eller två familjer)
- Radhus, kedjehus eller parhus
- Lägenhet i flerbostadshus
- Annat boende

b) Äger eller hyr du/ni bostaden, eller är det en bostadsrätt?

Markera endast ett alternativ. Om flera alternativ är aktuella, markera det alternativ där du bor mest.

- Äger (äganderätt, andelsrätt)
- Hyr (hyresrätt, första-, andra- eller tredjehandskontrakt, kooperativ)
- Bostadsrätt
- Annat

4. Vilken är din högsta slutförda utbildning?
Markera endast ett alternativ. Har du en utländsk utbildning, försök att översätta denna till motsvarande svensk utbildningsnivå.

- Har inte slutfört någon/saknar utbildning
- Grundskola, folkskola, realskola eller liknande
- Gymnasieutbildning, fackskola eller liknande
- Eftergymnasial utbildning i minst 1 år (t.ex. KY/YH- och KU-utbildningar samt utbildningar för militär, pastor, polis och fritidsledare etc.)
- Universitets- eller högskoleutbildning kortare än 3 år
- Universitets- eller högskoleutbildning 3 år eller längre

5. Vilken är din huvudsakliga sysselsättning just nu?
Markera endast ett alternativ. Om flera alternativ är aktuella, markera endast det alternativ som stämmer bäst.

- Anställd
- Egen företagare
- Studerande
- Arbetssökande eller i arbetsmarknadspolitisk åtgärd
- Föräldraledig eller tjänstledig
- Långtidssjukskriven (mer än 3 månader)
- Har sjuk- eller aktivitetsersättning (tidigare kallat förtidspension, sjukpension eller sjukbidrag)
- Pensionär (ålderspensionär, avtalspensionär)
- Hemmafru/hemmaman (inte pensionär)

Inställning till rättsväsendet

Med **rättsväsendet** menas de myndigheter som ansvarar för rättssäkerhet och rättstrygghet. Rättsväsendet upprätthåller svensk lag bland annat genom att förebygga brott, utreda brott, verkställa påföljder samt ge stöd till brottsoffer. Till rättsväsendet räknas bland annat polis, åklagare, domstolar och kriminalvård.

Polisen har till uppgift att förebygga, bekämpa och utreda brott. **Åklagaren** utreder och åtar den som misstänks för brott. **Domstolen** avgör om den misstänkte är skyldig och vilket straff det ska bli. **Kriminalvården** ansvarar för häkten, fängelser och frivård.

6. Om du tänker dig rättsväsendet som en helhet. Hur stort eller litet förtroende har du för rättsväsendet?

- Mycket stort
- Ganska stort
- Varken stort eller litet
- Ganska litet
- Mycket litet
- Ingen åsikt/Vet inte

7. Hur stort eller litet förtroende har du för polisens sätt att bedriva sitt arbete?

- Mycket stort
- Ganska stort
- Varken stort eller litet
- Ganska litet
- Mycket litet
- Ingen åsikt/Vet inte

8. Hur stort eller litet förtroende har du för åklagarnas sätt att bedriva sitt arbete?

- Mycket stort
- Ganska stort
- Varken stort eller litet
- Ganska litet
- Mycket litet
- Ingen åsikt/Vet inte

9. Hur stort eller litet förtroende har du för domstolarnas sätt att bedriva sitt arbete?

- Mycket stort
- Ganska stort
- Varken stort eller litet
- Ganska litet
- Mycket litet
- Ingen åsikt/Vet inte

10. Hur stort eller litet förtroende har du för kriminalvårdens sätt att bedriva sitt arbete?

- Mycket stort
- Ganska stort
- Varken stort eller litet
- Ganska litet
- Mycket litet
- Ingen åsikt/Vet inte

11. a) Hur stort eller litet förtroende har du för att rättsväsendet som helhet hanterar de som *misstänks* för brott på ett *rättvist* sätt?

- Mycket stort
- Ganska stort
- Varken stort eller litet
- Ganska litet
- Mycket litet
- Ingen åsikt/Vet inte

b) Hur stort eller litet förtroende har du för att rättsväsendet som helhet behandlar de som *utsätts* för brott på ett *bra* sätt?

- Mycket stort
- Ganska stort
- Varken stort eller litet
- Ganska litet
- Mycket litet
- Ingen åsikt/Vet inte

c) Hur stort eller litet förtroende har du för att polisen hanterar de som *misstänks* för brott på ett *rättvist* sätt?

- Mycket stort
- Ganska stort
- Varken stort eller litet
- Ganska litet
- Mycket litet
- Ingen åsikt/Vet inte

d) Hur stort eller litet förtroende har du för att polisen behandlar de som *utsätts* för brott på ett *bra* sätt?

- Mycket stort
- Ganska stort
- Varken stort eller litet
- Ganska litet
- Mycket litet
- Ingen åsikt/Vet inte

Trygghet och oro för brott under senaste året

Nu följer ett antal frågor om hur trygg du känner dig och om du är orolig för att utsättas för brott.

12. I vilken utsträckning är du orolig över brottsligheten i samhället?

Med samhället menas Sverige i stort – och inte endast den ort där du bor.

- I stor utsträckning
- I viss utsträckning
- Inte alls
- Vet inte

13. a) Om du går ut ensam sent en kväll i området där du bor, hur trygg eller otrygg känner du dig då?

- Mycket trygg
- Ganska trygg
- Ganska otrygg
- Mycket otrygg

Går aldrig ut ensam sent på kvällen



b) Vilket är det främsta skälet till att du aldrig går ut ensam sent på kvällen?

- Har inte någon anledning eller möjlighet att gå ut ensam sent på kvällen
- Känner mig otrygg
- Annat skäl

14. Har det hänt under det senaste året att du valt att ta en annan väg eller ett annat färdssätt på grund av oro för att utsättas för brott?

Ett annat färdssätt kan t.ex. vara att ta bil eller taxi istället för att gå eller åka med kommunalt färdmedel.

- Mycket ofta
- Ganska ofta
- Ganska sällan
- Mycket sällan
- Aldrig

15. Har det hänt under det senaste året att du avstått från någon aktivitet, t.ex. gå på promenad, restaurang eller träffa någon på grund av oro för att utsättas för brott?

- Mycket ofta
- Ganska ofta
- Ganska sällan
- Mycket sällan
- Aldrig

16. a) Har det hänt under det senaste året att du har avstått från att skriva något eller lägga upp bilder eller filmer på internet, på grund av oro för att bli utsatt för trakasserier eller hot?

Det kan vara i sociala medier, som t.ex. Facebook, Instagram och YouTube, eller i något annat sammanhang på internet.

- Mycket ofta
- Ganska ofta
- Ganska sällan
- Mycket sällan
- Aldrig
- Skriver eller lägger aldrig upp något på internet →

b) Vilket är det främsta skälet till att du aldrig skriver eller aldrig lägger upp något på internet?

- Har inte tillgång till internet
- På grund av oro för att bli utsatt för trakasserier eller hot
- Annat skäl

17. Har det hänt under det senaste året att du oroat dig för att du ska drabbas av inbrott i din bostad?

- Mycket ofta
- Ganska ofta
- Ganska sällan
- Mycket sällan
- Aldrig

18. Har det hänt under det senaste året att du oroat dig för att din/er bil ska bli stulen eller utsatt för skadegörelse?

- Mycket ofta
- Ganska ofta
- Ganska sällan
- Mycket sällan
- Aldrig
- Ingen i hushållet hade någon bil under förra året (2017)

19. Har det hänt under det senaste året att du oroat dig för att bli utsatt för bedrägeri om du köper varor eller tjänster på internet?

- Mycket ofta
- Ganska ofta
- Ganska sällan
- Mycket sällan
- Aldrig
- Köper aldrig varor eller tjänster på internet

20. Har det hänt under det senaste året att du oroat dig för att du ska bli misshandlad?

- Mycket ofta
- Ganska ofta
- Ganska sällan
- Mycket sällan
- Aldrig

21. Har det hänt under det senaste året att du oroat dig för att du ska bli rånad?

- Mycket ofta
 Ganska ofta
 Ganska sällan
 Mycket sällan
 Aldrig

22. Har det hänt under det senaste året att du oroat dig för att du ska bli våldtagen eller på annat sätt sexuellt angripen?

- Mycket ofta
 Ganska ofta
 Ganska sällan
 Mycket sällan
 Aldrig

23. Har det hänt under det senaste året att du oroat dig för att någon närstående till dig ska drabbas av brott?

- Mycket ofta
 Ganska ofta
 Ganska sällan
 Mycket sällan
 Aldrig

24. I vilken utsträckning påverkar oro för att utsättas för brott din livskvalitet?

- I stor utsträckning
 I viss utsträckning
 Inte alls
 Vet inte

25. I vilken utsträckning upplever du att följande är ett problem i området där du bor?

	I stor utsträckning	I viss utsträckning	I liten utsträckning	Inte alls
a. Nedskräpning	<input type="checkbox"/>	<input type="checkbox"/>	<input type="checkbox"/>	<input type="checkbox"/>
b. Skadegörelse	<input type="checkbox"/>	<input type="checkbox"/>	<input type="checkbox"/>	<input type="checkbox"/>
c. Klotter	<input type="checkbox"/>	<input type="checkbox"/>	<input type="checkbox"/>	<input type="checkbox"/>
d. Fortkörning	<input type="checkbox"/>	<input type="checkbox"/>	<input type="checkbox"/>	<input type="checkbox"/>
e. Övrig störande körning med moped, bil eller andra motorfordon	<input type="checkbox"/>	<input type="checkbox"/>	<input type="checkbox"/>	<input type="checkbox"/>
f. Personer påverkade av alkohol eller droger utomhus	<input type="checkbox"/>	<input type="checkbox"/>	<input type="checkbox"/>	<input type="checkbox"/>
g. Gäng som uppehåller sig i området	<input type="checkbox"/>	<input type="checkbox"/>	<input type="checkbox"/>	<input type="checkbox"/>
h. Personer eller gäng som bråkar eller stör	<input type="checkbox"/>	<input type="checkbox"/>	<input type="checkbox"/>	<input type="checkbox"/>
i. Öppen narkotikahandel	<input type="checkbox"/>	<input type="checkbox"/>	<input type="checkbox"/>	<input type="checkbox"/>

26. I vilken utsträckning tycker du att polisen bryr sig om problem som finns i området där du bor?

- I stor utsträckning
 I viss utsträckning
 I liten utsträckning
 Inte alls
 Upplever inga problem i området där jag bor
 Vet inte/ingen åsikt

27. På det hela taget, tror du att antalet brott i Sverige har ökat, minskat eller varit oförändrat de senaste tre åren?

- Ökat kraftigt
 Ökat något
 Varit oförändrat
 Minskat något
 Minskat kraftigt
 Vet inte/ingen uppfattning

Utsatthet för brott under 2017

Nu följer ett antal frågor om utsatthet för brott under förra året (1 januari - 31 december 2017). Det handlar om händelser som kan ha drabbat dig personligen eller någon i ditt hushåll.

Det är **mycket viktigt** att brott som har inträffat före eller efter den här perioden inte redovisas här, oavsett hur allvarliga de är.

28. Fick du eller någon annan i ditt hushåll någon cykel stulen under förra året (2017)?

- Ja, antal gånger
 Nej
 Ingen i hushållet ägde någon cykel under förra året

29. Fick du eller någon annan i ditt hushåll en bil stulen under förra året (2017)?

Räkna även med tjänstebil och leasingbil.

- Ja, antal gånger
 Nej
 Ingen i hushållet hade någon bil under förra året

30. Fick du eller någon annan i ditt hushåll något stulet *ur eller från* en bil, en motorcykel, en moped, en husvagn eller liknande under förra året (2017)?

*Det kan t.ex. handla om fälgar, stereo eller en väska. Räkna **inte** med stöld från cykel.*

- Ja, antal gånger
 Nej

31. Bröt sig någon in i din bostad i syfte att stjäla något under förra året (2017)?

Räkna *inte* med inbrott i garage, förråd eller källare som är avskilda från bostaden. Räkna *inte* heller händelser då någon gått in i en olåst bostad.

Ja, antal gånger

Nej

Nu kommer frågor om händelser som kan ha drabbat dig personligen under föregående år (1 januari-31 december 2017). Om du inte vill svara på någon fråga kan du hoppa över den och gå vidare till nästa **men** dina svar är värdefulla och bidrar till viktig kunskap.

32. Har någon på ett brottsligt sätt använt ditt kononummer, kontokort/kontokortsuppgifter eller dina personuppgifter för att komma över pengar eller andra värdesaker under förra året (2017)?

Det kan t.ex. handla om så kallad skimming eller identitetsstöld.

Ja, antal gånger

Nej

33. Har någon på ett brottsligt sätt lurat dig som privatperson på pengar då du har köpt eller sålt något under förra året (2017)?

Det kan röra sig om att du inte fått en vara som du har betalt för eller inte fått betalt för en vara du har sålt.

Ja, antal gånger

Nej

34. Blev du bestulen på pengar eller andra värdesaker som du burit på dig i fickan eller i en väska (så kallad fickstöld) under förra året (2017)?

Räkna *inte* med händelser där hot eller våld förekommit, de efterfrågas i fråga 35

Ja, antal gånger

Nej

35. a) Rånade eller försökte någon råna dig genom att använda hot eller våld under förra året (2017)?

Ja, antal gånger

Nej → Gå till fråga 36

b) Tror du att händelsen eller någon av händelserna kan ha att göra med gärningspersonens negativa syn på din, eller vad gärningspersonen trodde var din ...

	Ja	Nej
... etniska bakgrund, nationalitet eller hudfärg?	<input type="checkbox"/>	<input type="checkbox"/>
... religionstillhörighet?	<input type="checkbox"/>	<input type="checkbox"/>
... sexuella läggning?	<input type="checkbox"/>	<input type="checkbox"/>
... könsöverskridande identitet eller uttryck (t.ex. transperson)?	<input type="checkbox"/>	<input type="checkbox"/>

36. a) Ofredade, tvingade eller angrep någon dig sexuellt under förra året (2017)?

Det kan **till exempel** handla om kränkande sexuella kommentarer i tal eller skrift eller att någon tafsar på dig, tvingat dig till en sexuell handling eller våldtagit dig. Det kan ha hänt hemma, i skolan, på arbetsplatsen, på internet eller på en annan plats.

Ja, antal gånger

--	--	--	--

Nej → Gå till fråga 37

b) Innebar händelsen eller någon av händelserna att någon tvingade eller försökte tvinga dig till en sexuell handling genom att hota, hålla fast eller göra dig illa på något sätt?

Ja

Nej

c) Innebar händelsen eller någon av händelserna att någon utnyttjade dig sexuellt då du sov eller var så påverkad att du inte kunde försvara dig?

Ja

Nej

d) Tror du att händelsen eller någon av händelserna kan ha att göra med gärningspersonens negativa syn på din, eller vad gärningspersonen trodde var din ...

	Ja	Nej
... etniska bakgrund, nationalitet eller hudfärg?	<input type="checkbox"/>	<input type="checkbox"/>
... religionstillhörighet?	<input type="checkbox"/>	<input type="checkbox"/>
... sexuella läggning?	<input type="checkbox"/>	<input type="checkbox"/>
... könsöverskridande identitet eller uttryck (t.ex. transperson)?	<input type="checkbox"/>	<input type="checkbox"/>

37. a) Har någon med avsikt slagit, sparkat eller på annat sätt utsatt dig för fysiskt våld, så att du skadades eller så att det gjorde ont, under förra året (2017)?

Händelser som du tidigare uppgett ska du inte ange igen.

Ja, antal gånger

--	--	--	--

Nej → Gå till fråga 38

b) Ledde händelsen eller någon av händelserna till att du fick sådana skador att du besökte läkare, sjuksköterska eller tandläkare?

Ja

Nej

c) Tror du att händelsen eller någon av händelserna kan ha att göra med gärningspersonens negativa syn på din, eller vad gärningspersonen trodde var din ...

	Ja	Nej
... etniska bakgrund, nationalitet eller hudfärg?	<input type="checkbox"/>	<input type="checkbox"/>
... religionstillhörighet?	<input type="checkbox"/>	<input type="checkbox"/>
... sexuella läggning?	<input type="checkbox"/>	<input type="checkbox"/>
... könsöverskridande identitet eller uttryck (t.ex. transperson)?	<input type="checkbox"/>	<input type="checkbox"/>

38. a) Hotade någon dig, på ett sådant sätt att du blev rädd, under förra året (2017)?
Händelser som du tidigare uppgett ska du inte ange igen.

Ja, antal gånger

--	--	--	--

Nej → Gå till fråga 39

b) Tror du att händelsen eller någon av händelserna kan ha att göra med gärningspersonens negativa syn på din, eller vad gärningspersonen trodde var din...

	Ja	Nej
... etniska bakgrund, nationalitet eller hudfärg?	<input type="checkbox"/>	<input type="checkbox"/>
... religionstillhörighet?	<input type="checkbox"/>	<input type="checkbox"/>
... sexuella läggning?	<input type="checkbox"/>	<input type="checkbox"/>
... könsöverskridande identitet eller uttryck (t.ex. transperson)?	<input type="checkbox"/>	<input type="checkbox"/>

39. a) Blev du vid *upprepade tillfällen* under förra året (2017) förföljd eller fick du oönskade besök, telefonsamtal eller meddelanden via brev, sms eller internet av en och samma person?

Ja

Nej → Gå till fråga 40

b) Tror du att händelserna kan ha att göra med gärningspersonens negativa syn på din, eller vad gärningspersonen trodde var din ...

	Ja	Nej
... etniska bakgrund, nationalitet eller hudfärg?	<input type="checkbox"/>	<input type="checkbox"/>
... religionstillhörighet?	<input type="checkbox"/>	<input type="checkbox"/>
... sexuella läggning?	<input type="checkbox"/>	<input type="checkbox"/>
... könsöverskridande identitet eller uttryck (t.ex. transperson)?	<input type="checkbox"/>	<input type="checkbox"/>

40. a) Har någon i syfte att kränka eller skada dig spridit känsliga uppgifter, bilder, filmer och/eller kommentarer om dig på internet under förra året (2017)?

Det kan vara i sociala medier, som t.ex. Facebook, Instagram och YouTube, eller i något annat sammanhang.

Ja, antal gånger

--	--	--	--

Nej → Gå till fråga 41

b) Tror du att händelsen eller någon av händelserna kan ha att göra med gärningspersonens negativa syn på din, eller vad gärningspersonen trodde var din ...

	Ja	Nej
... etniska bakgrund, nationalitet eller hudfärg?	<input type="checkbox"/>	<input type="checkbox"/>
... religionstillhörighet?	<input type="checkbox"/>	<input type="checkbox"/>
... sexuella läggning?	<input type="checkbox"/>	<input type="checkbox"/>
... könsöverskridande identitet eller uttryck (t.ex. transperson)?	<input type="checkbox"/>	<input type="checkbox"/>

41. Blev du under förra året (2017) utsatt för något eller några andra brott än de som redan frågats om i enkäten?

- Ja, antal gånger
- Nej

--	--	--	--

42. Utsattes någon närstående till dig för ett allvarligt brott under förra året (2017)?

- Ja
- Nej
- Vet inte

Kontakter med rättsväsendets myndigheter de senaste tre åren

Nu kommer några frågor om eventuella kontakter du har haft med det svenska rättsväsendet, dvs. med polis, åklagare, domstolar och kriminalvård. I det här avsnittet handlar det om händelser som har skett under de senaste **tre åren**.

43. Har du (eller någon annan) polisanmält något brott du utsatts för under de senaste **tre åren**?

- Ja
- Nej → Gå till fråga 47

Om du har polisanmält flera händelser ber vi dig att på de följande frågorna beskriva endast **den senaste händelsen** som polisanmälde.

44. a) Var det du själv eller någon annan som anmälde brottet till polisen?

- Jag själv
- Jag själv tillsammans med annan person
- Annan person

b) Gjordes anmälan via telefon, internet eller genom direkt kontakt med polisen?

*Med direkt kontakt menas att du har träffat företrädare för polisen i samband med anmälan. Svara **endast ett** alternativ.*

- Telefon
- Internet
- Direkt kontakt
- Vet inte

45. Ingick det någon form av hot eller våld i brottet som polisanmälde?

- Ja
- Nej

46. a) Hur skulle du sammantaget beskriva dina erfarenheter av polisen i samband med det här brottet?

- Mycket positiva
- Ganska positiva
- Varken positiva eller negativa
- Ganska negativa
- Mycket negativa
- Vet inte/ingen åsikt

b) Hur nöjd eller missnöjd är du sammantaget med möjligheten att på ett enkelt sätt få kontakt med någon inom polisen som kunde hjälpa dig?

- Mycket nöjd
- Ganska nöjd
- Varken nöjd eller missnöjd
- Ganska missnöjd
- Mycket missnöjd
- Vet inte/ingen åsikt

c) Hur nöjd eller missnöjd är du sammantaget med det bemötande du fick av polisen?

- Mycket nöjd
- Ganska nöjd
- Varken nöjd eller missnöjd
- Ganska missnöjd
- Mycket missnöjd
- Vet inte/ingen åsikt

d) Hur nöjd eller missnöjd är du sammantaget med den information du fick om hur polisen arbetar med ditt ärende?

- Mycket nöjd
- Ganska nöjd
- Varken nöjd eller missnöjd
- Ganska missnöjd
- Mycket missnöjd
- Vet inte/ingen åsikt

e) Hur nöjd eller missnöjd är du sammantaget med polisens arbete med att utreda och klara upp brottet?

- Mycket nöjd
- Ganska nöjd
- Varken nöjd eller missnöjd
- Ganska missnöjd
- Mycket missnöjd
- Vet inte/ingen åsikt

47. a) Har du under de senaste tre åren varit i kontakt med åklagare på grund av att du blivit utsatt för något brott?

- Ja
 Nej —————> *Gå till fråga 51*

b) Hur skulle du sammantaget beskriva dina erfarenheter av åklagaren?

- Mycket positiva
 Ganska positiva
 Varken positiva eller negativa
 Ganska negativa
 Mycket negativa

48. Har du medverkat i någon rättegång i domstol på grund av att du blivit utsatt för något brott under de senaste tre åren?

- Ja
 Nej —————> *Gå till fråga 51*

Nu följer några frågor om rättegången. Om du har medverkat i flera rättegångar ber vi dig att på de följande frågorna beskriva endast **den senaste rättegången**.

49. a) Hade du ett målsägandebiträde i samband med rättegången?

Ett målsägandebiträde är ett juridiskt biträde vars uppgift är att hjälpa den brottsutsatta under förundersökning och rättegång.

- Ja —————> *Besvara fråga 49b*
 Nej —————> *Besvara fråga 49c*

b) Om Ja: Hur skulle du sammantaget beskriva dina erfarenheter av målsägandebiträdet?

- Mycket positiva
 Ganska positiva
 Varken positiva eller negativa
 Ganska negativa
 Mycket negativa

c) Om Nej: Hade du velat ha ett målsägandebiträde?

- Ja
 Nej
 Vet inte

50. a) Upplevde du att informationen du fick inför rättegången var tillräcklig eller otillräcklig?

- Tillräcklig
- Otillräcklig
- Vet inte/ingen åsikt

b) Hur lätt eller svårt var det att förstå vad som hände under rättegången?

- Mycket lätt
- Ganska lätt
- Varken lätt eller svårt
- Ganska svårt
- Mycket svårt

c) Hur nöjd eller missnöjd är du sammantaget med det bemötande du fick i domstolen?

- Mycket nöjd
- Ganska nöjd
- Varken nöjd eller missnöjd
- Ganska missnöjd
- Mycket missnöjd

51. Har du något ytterligare som du vill framföra är du välkommen att skriva det här. Det du skriver kommer då att lämnas till Brå tillsammans med dina svar.

**Tack för din medverkan!
Skicka den ifyllda enkäten till SCB i det portofria svarskuvertet.**

Bilaga 4

Missiv som följer med enkät NTU 2018



Mars 2018



Hjälp oss kartlägga OTRYGGHET och BROTTSLIGHET där du bor

Hej! För ett par veckor sen hörde vi av oss till dig för att bjuda in dig att delta i en stor undersökning om trygghet i Sverige. Har du redan svarat? Tack! Bortse då från det här brevet. Du är en av 200 000 personer i åldern 15–84 år som slumpmässigt har valts ut från SCB:s befolkningsregister för att svara på våra frågor i form av en enkät, på webben eller på papper.

Dina svar spelar roll

Oavsett om du känner dig trygg eller otrygg där du bor, eller om du varit utsatt för brott eller inte, är dina svar viktiga för att vi ska kunna beskriva verkligheten så bra som möjligt. Dina erfarenheter behövs när riksdag och regering tar beslut om vad som ska göras för att till exempel öka tryggheten, minska brottsligheten eller förbättra polisens och domstolarnas arbete.

Det är frivilligt att svara på enkäten, men eftersom din medverkan är betydelsefull är vi mycket glada om du tar dig tid att vara med!

Välkommen att svara på www.insamling.scb.se

Användarnamn:	<input type="text"/>
Lösenord:	<input type="password"/>

Du behöver inte svara på alla frågor på en gång – det går bra att logga in flera gånger och spara emellan. Svara gärna på enkäten så snart som möjligt!

Vill du hellre besvara frågorna på papper? Fyll då i pappersenkäten och skicka in den i det portofria kuvertet.

Stort tack på förhand för din medverkan!

Med vänlig hälsning

Erik Wennerström
Generaldirektör
Brottsförebyggande rådet (Brå)

Brå vill bland annat ta reda på

- hur trygg du känner dig där du bor
- hur stort förtroende du har för polisen och domstolarna
- om du själv någon gång har varit utsatt för brott.

Du behöver bara svara på de frågor du vill svara på.

Vill du svara på ett annat språk än svenska?

Enkäten finns förutom på svenska även på

- engelska – webb och papper
- arabiska, persiska – papper.

Ring eller mejla SCB om du vill ha en pappersenkät på något av dessa språk. Do you need information in another language than Swedish? Please visit:

www.scb.se/botrygg

العربية
فارسی
English

Undrar du över något?

Ring eller mejla SCB

Telefon: 010-479 69 30

E-post: enkat@scb.se

Post: SCB, 701 89 Örebro

www.scb.se/botrygg

Numret på enkätens baksida används

bara för att SCB ska kunna se vilka som

har svarat så att vi inte skickar ut

påminnelser i onödan.



Vem står bakom undersökningen?

Det är Brottsförebyggande rådet (Brå) som gör undersökningen med hjälp av Statistiska centralbyrån (SCB). Båda är statliga myndigheter som ansvarar för att beskriva Sverige med statistik. Undersökningen görs i samarbete med Polismyndigheten på uppdrag av regeringen.

Hur använder ni svaren?

Enkätsvaren används för att framställa statistik. SCB bearbetar och avidentifierar och överlämnar dem sen till Brå för fortsatt bearbetning och analys.

Brå kan också komma att lämna ut undersökningens material till andra myndigheter eller forskare för statistik- och forskningsändamål. Sådan forskning och statistikverksamhet omfattas också av statistiksekretess (se nedan). Brå är restriktiva med att lämna ut material och gör det bara efter en särskild prövning.

Vem använder den färdiga statistiken?

Statistiken används bland annat när riksdag och regering tar beslut om Sveriges framtid, eller när tidningar och TV rapporterar om brottslighet och otrygghet.

Andra användare är polisen och de övriga myndigheterna inom rättsväsendet, politiska partier, kommunerna, tidningar, TV och radio, forskare och studenter, samt allmänheten.

Varför ska jag svara på enkäten?

Genom att svara hjälper du till att beskriva hur det svenska samhället verkligen ser ut. Enkäten är en del av Nationella trygghetsundersökningen (NTU) med särskilt fokus på lokal nivå.

Hämtar ni några uppgifter om mig i förväg?

Ja, SCB hämtar uppgifter om kön, ålder, hemkommun, bostadsområde, civilstånd, eventuellt invandringsår, eget och föräldrarnas födelse-land, utbildning, yrke, inkomst, ekonomiskt bistånd och introduktionsersättning från SCB:s register (om uppgifterna finns).

Jag har drabbats av brott, var kan jag få stöd?

Om du har drabbats av brott och behöver någon att prata med om dina upplevelser är du välkommen att vända dig till Kvinnofridslinjen, tel 020-50 50 50 eller Brottsofferjourernas telefoncentral, tel 0200-21 20 19.

Är mina svar verkligen skyddade?

Ja. Svaren som du lämnar i enkäten skyddas av sekretess enligt 24 kap. 8 § offentlighets- och sekretesslagen (2009:400).

Alla på SCB som arbetar med undersökningen omfattas av reglerna om sekretess- och tystnadsplikt. Samma sekretesskydd gäller hos Brå. Regler för personuppgiftsbehandling finns i personuppgiftslagen (1998:204) samt i lagen (2001:99) och förordningen (2001:100) om den officiella statistiken.

För att du inte ska bli tillfrågad om att delta i undersökningen även nästa år sparar SCB ditt personnummer, men inte kopplat till vad du eventuellt har svarat.

Hur hanterar ni mina personuppgifter?

SCB är personuppgiftsansvarig för den behandling av personuppgifter som SCB utför. Brå är personuppgiftsansvarig för den behandling av personuppgifter som Brå gör.

Du har rätt att en gång per kalenderår få gratis information, i form av ett så kallat registerutdrag, om egna personuppgifter som hanteras av SCB i egenskap av personuppgiftsansvarig. En ansökan om registerutdrag måste vara skriftlig och undertecknad av den person som utdraget gäller.

Om du skulle anse att SCB har behandlat dina personuppgifter på ett sätt som bryter mot personuppgiftslagen har du rätt att begära att få personuppgifterna korrigerade, blockerade eller raderade. Du har samma rättigheter gentemot Brå (kontakt: Brottsförebyggande rådet, Box 1386, 111 93 Stockholm).

Var publiceras statistiken?

Statistiken presenteras varje år på Brås webbplats, www.bra.se. Resultaten brukar också presenteras i massmedia, i rapporter och i olika internationella jämförelser.

Statistiska centralbyrån (SCB) är en statlig myndighet. Vår uppgift är att framställa och sprida statistik till bland andra beslutsfattare, forskare och allmänhet. All officiell statistik finns på www.scb.se. Följ oss på:



Bilaga 5

Påminnelsebrev NTU 2018



Statistiska centralbyrån
Statistics Sweden



Mars 2018

Hjälp oss kartlägga OTRYGGHET och BROTTSLIGHET där du bor

För en tid sedan hörde vi av oss till dig för att bjuda in dig att delta i en stor undersökning om trygghet i Sverige. Dina svar är viktiga för att vi ska kunna beskriva verkligheten där just du bor så bra som möjligt. Undersökningens resultat används bland annat när riksdag och regering tar beslut om vad som ska göras för att till exempel öka tryggheten, minska brottsligheten eller förbättra polisen och domstolarnas arbete.

Det är frivilligt att svara på enkäten, men eftersom din medverkan är mycket betydelsefull är vi glada om du tar dig tid att vara med!

Har du redan svarat? Tack! Bortse då från det här brevet.

Det är Brottsförebyggande rådet (Brå) som gör undersökningen med hjälp av Statistiska centralbyrån (SCB).

Välkommen att svara på www.insamling.scb.se

Användarnamn:	<input type="text"/>
Lösenord:	<input type="password"/>

Du behöver inte svara på alla frågor på en gång – det går bra att logga in flera gånger och spara emellan. Svara gärna på enkäten så snart som möjligt!

Vill du hellre besvara frågorna på papper? Fyll då i pappersenkäten som du har fått tidigare och skicka in den i det portofria kuvertet.

Stort tack på förhand för din medverkan!

Med vänlig hälsning

Erik Wennerström
Generaldirektör
Brottsförebyggande rådet (Brå)

Brå vill bland annat ta reda på

- hur trygg du känner dig där du bor
- hur stort förtroende du har för polisen och domstolarna
- om du själv någon gång har varit utsatt för brott.

Du behöver bara svara på de frågor du vill svara på.

Vill du svara på ett annat språk än svenska?

Enkäten finns förutom på svenska även på

- engelska - webb och papper
- arabiska, persiska - papper

Ring eller mejla SCB om du vill ha en pappersenkät på något av dessa språk.

Do you need information in another language than Swedish? Please visit:

www.scb.se/botrygg

العربية فارسي

English

Undrar du över något?

Ring eller mejla SCB

Telefon: 010-479 69 30

E-post: enkat@scb.se

Post: SCB, 701 89 Örebro

www.scb.se/botrygg






DU BEHÖVS I EN VIKTIG SAMHÄLLSUNDERSÖKNING. PÅGÅR NU.



Statistiska centralbyrån
Statistics Sweden
SE-701 89 ÖREBRO

B



Bilaga 6

Påminnelsemissiv NTU 2018



April 2018

Hjälp oss kartlägga OTRYGGHET och BROTTSLIGHET där du bor

Hej! Vi har tidigare skickat brev till dig med en inbjudan om att delta i en stor undersökning om trygghet i Sverige. Det är Brottsförebyggande rådet (BRÅ) som gör undersökningen med hjälp av Statistiska centralbyrån (SCB). Vi har inte noterat något svar från dig. Kanske har du varit bortrest eller av annan anledning inte haft möjlighet att svara. Det är givetvis frivilligt att delta, men för att resultatet ska bli mer tillförlitligt är ditt svar mycket viktigt.

Oavsett om du känner dig trygg eller otrygg där du bor, eller om du varit utsatt för brott eller inte, är dina svar viktiga för att vi ska kunna beskriva verkligheten så bra som möjligt. Dina erfarenheter behövs när riksdag och regering tar beslut om vad som ska göras för att till exempel öka tryggheten, minska brottsligheten eller förbättra polisens och domstolarnas arbete.

Har du redan svarat? Tack! Bortse då från det här brevet.

Välkommen att svara på www.insamling.scb.se

Användarnamn:	<input type="text"/>
Lösenord:	<input type="password"/>

Du behöver inte svara på alla frågor på en gång – det går bra att logga in flera gånger och spara emellan. Svara gärna på enkäten så snart som möjligt!

Vill du hellre besvara frågorna på papper? Fyll då i pappersenkäten och skicka in den i det portofria kuvertet.

Stort tack på förhand för din medverkan!

Med vänlig hälsning

Erik Wennerström
Generaldirektör
Brottsförebyggande rådet (Brå)

Brå vill bland annat ta reda på

- hur trygg du känner dig där du bor
- hur stort förtroende du har för polisen och domstolarna
- om du själv någon gång har varit utsatt för brott.

Du behöver bara svara på de frågor du vill svara på.

Vill du svara på ett annat språk än svenska?

Enkäten finns förutom på svenska även på

- engelska – webb och papper
- arabiska, persiska – papper.

Ring eller mejla SCB om du vill ha en pappersenkät på något av dessa språk. Do you need information in another language than Swedish? Please visit: www.scb.se/botrygg

العربية
فارسی
English

Undrar du över något?

Ring eller mejla SCB

Telefon: 010-479 69 30

E-post: enkat@scb.se

Post: SCB, 701 89 Örebro

www.scb.se/botrygg

Numret på enkätens baksida används

bara för att SCB ska kunna se vilka som

har svarat så att vi inte skickar ut

påminnelser i onödan.



Vem står bakom undersökningen?

Det är Brottsförebyggande rådet (Brå) som gör undersökningen med hjälp av Statistiska centralbyrån (SCB). Båda är statliga myndigheter som ansvarar för att beskriva Sverige med statistik. Undersökningen görs i samarbete med Polismyndigheten på uppdrag av regeringen.

Hur använder ni svaren?

Enkätsvaren används för att framställa statistik. SCB bearbetar och avidentifierar och överlämnar dem sen till Brå för fortsatt bearbetning och analys.

Brå kan också komma att lämna ut undersökningens material till andra myndigheter eller forskare för statistik- och forskningsändamål. Sådan forskning och statistikverksamhet omfattas också av statistiksekretess (se nedan). Brå är restriktiva med att lämna ut material och gör det bara efter en särskild prövning.

Vem använder den färdiga statistiken?

Statistiken används bland annat när riksdag och regering tar beslut om Sveriges framtid, eller när tidningar och TV rapporterar om brottslighet och otrygghet.

Andra användare är polisen och de övriga myndigheterna inom rättsväsendet, politiska partier, kommunerna, tidningar, TV och radio, forskare och studenter, samt allmänheten.

Varför ska jag svara på enkäten?

Genom att svara hjälper du till att beskriva hur det svenska samhället verkligen ser ut. Enkäten är en del av Nationella trygghetsundersökningen (NTU) med särskilt fokus på lokal nivå.

Hämtar ni några uppgifter om mig i förväg?

Ja, SCB hämtar uppgifter om kön, ålder, hemkommun, bostadsområde, civilstånd, eventuellt invandringsår, eget och föräldrarnas födelse-land, utbildning, yrke, inkomst, ekonomiskt bistånd och introduktionsersättning från SCB:s register (om uppgifterna finns).

Jag har drabbats av brott, var kan jag få stöd?

Om du har drabbats av brott och behöver någon att prata med om dina upplevelser är du välkommen att vända dig till Kvinnofridslinjen, tel 020-50 50 50 eller Brottsofferjourernas telefoncentral, tel 0200-21 20 19.

Är mina svar verkligen skyddade?

Ja. Svaren som du lämnar i enkäten skyddas av sekretess enligt 24 kap. 8 § offentlighets- och sekretesslagen (2009:400).

Alla på SCB som arbetar med undersökningen omfattas av reglerna om sekretess- och tystnadsplikt. Samma sekretesskydd gäller hos Brå. Regler för personuppgiftsbehandling finns i personuppgiftslagen (1998:204) samt i lagen (2001:99) och förordningen (2001:100) om den officiella statistiken.

För att du inte ska bli tillfrågad om att delta i undersökningen även nästa år sparar SCB ditt personnummer, men inte kopplat till vad du eventuellt har svarat.

Hur hanterar ni mina personuppgifter?

SCB är personuppgiftsansvarig för den behandling av personuppgifter som SCB utför. Brå är personuppgiftsansvarig för den behandling av personuppgifter som Brå gör.

Du har rätt att en gång per kalenderår få gratis information, i form av ett så kallat registerutdrag, om egna personuppgifter som hanteras av SCB i egenskap av personuppgiftsansvarig. En ansökan om registerutdrag måste vara skriftlig och undertecknad av den person som utdraget gäller.

Om du skulle anse att SCB har behandlat dina personuppgifter på ett sätt som bryter mot personuppgiftslagen har du rätt att begära att få personuppgifterna korrigerade, blockerade eller raderade. Du har samma rättigheter gentemot Brå (kontakt: Brottsförebyggande rådet, Box 1386, 111 93 Stockholm).

Var publiceras statistiken?

Statistiken presenteras varje år på Brås webbplats, www.bra.se. Resultaten brukar också presenteras i massmedia, i rapporter och i olika internationella jämförelser.

Statistiska centralbyrån (SCB) är en statlig myndighet. Vår uppgift är att framställa och sprida statistik till bland andra beslutsfattare, forskare och allmänhet. All officiell statistik finns på www.scb.se. Följ oss på:



Bilaga 7

Variabellista NTU 2018

	-07	-08	-09	-10	-11	-12	-13	-14	-15	-16	-17	-18
Bakgrundsinformation												
SCBid	x	x	x	x	x	x	x	x	x	x	x	x
Datum för dataregistrering	x	x	x	x	x	x	x	x	x	x	x	x
Utsändningsgrupp	x	x	x	x	x	x	x	x	x	x	x	x
Svar via webb-/pappersenkät	x	x	x	x	x	x	x	x	x	x	x	x
Språk i enkäten	x	x	x	x	x	x	x	x	x	x	x	x
Antal personer i populationen i det stratum personen tillhör	x	x	x	x	x	x	x	x	x	x	x	x
Antal personer som drogs i det stratum personen tillhör	x	x	x	x	x	x	x	x	x	x	x	x
Kalibreringsvikt	x	x	x	x	x	x	x	x	x	x	x	x
Hushållsvikt	x	x	x	x	x	x	x	x	x	x	x	x
Kön*	x	x	x	x	x	x	x	x	x	x	x	x
Ålder*	x	x	x	x	x	x	x	x	x	x	x	x
SAMS-kod*	x	x	x	x	x	x	x	x	x	x	x	x
DeSo*											x	x
Kommun och kommungrupp*	x	x	x	x	x	x	x	x	x	x	x	x
Postnummer*	x	x	x	x	x	x	x	x	x	x	x	x
Stratum	x	x	x	x	x	x	x	x	x	x	x	x
Län*	x	x	x	x	x	x	x	x	x	x	x	x
Polisregion									x	x	x	x
Polisområde											x	x
Lokalpolisområde											x	x
Civilstånd*	x	x	x	x	x	x	x	x	x	x	x	x
Födelseland*	x	x	x	x	x	x	x	x	x	x	x	x
Föräldrars födelseland*	x	x	x	x	x	x	x	x	x	x	x	x
Utbildningsnivå*	x	x	x	x	x	x	x	x	x	x	x	x
Senaste invandningsdatum*	x	x	x	x	x	x	x	x	x	x	x	x
Sammanräknad förvärvsinkomst*	x	x	x	x	x	x	x	x	x	x	x	x
Etableringsbidrag*	x	x	x	x	x	x	x	x	x	x	x	x
Ekonomiskt bidrag*	x	x	x	x	x	x	x	x	x	x	x	x
Yrkesuppdrag (SSYK)*								x	x	x	x	x
Boendeform	x	x	x	x	x	x	x	x	x	x	x	x
Bostadstyp	x	x	x	x	x	x	x	x	x	x	x	x
Familjetyp	x	x	x	x	x	x	x	x	x	x	x	x
Hushållstyp	x	x	x	x	x	x	x	x	x	x	x	x
Huvudsaklig sysselsättning	x	x	x	x	x	x	x	x	x	x	x	x
<i>* Inhämtas från befintliga register hos SCB</i>												
Förtroende för rättsväsendet												
Förtroende för rättsväsendet generellt	x	x	x	x	x	x	x	x	x	x	x	x
Förtroende för polisens sätt att bedriva sitt arbete	x	x	x	x	x	x	x	x	x	x	x	x
Förtroende för åklagarnas sätt att bedriva sitt arbete	x	x	x	x	x	x	x	x	x	x	x	x
Förtroende för domstolarnas sätt att bedriva sitt arbete	x	x	x	x	x	x	x	x	x	x	x	x
Förtroende för kriminalvårdens sätt att bedriva sitt arbete	x	x	x	x	x	x	x	x	x	x	x	x
Förtroende för hur rättsväsendet utför olika uppgifter	x	x	x	x	x	x	x	x	x	x	x	x
Hanterar dem som misstänks för brott på ett rättvist sätt	x	x	x	x	x	x	x	x	x	x	x	x
Behandlar brottsutsatta på ett bra sätt	x	x	x	x	x	x	x	x	x	x	x	x

	-07	-08	-09	-10	-11	-12	-13	-14	-15	-16	-17	-18
Förtroende för hur polisen utför olika uppgifter												
Hanterar dem som misstänks för brott på ett rättvist sätt		x	x	x	x	x	x	x	x	x	x	x
Behandlar brottsutsatta på ett bra sätt		x	x	x	x	x	x	x	x	x	x	x
Otrygghet och oro för brott												
Oro över brottsligheten i samhället	x	x	x	x	x	x	x	x	x	x	x	x
Trygghet vid utevistelse ensam sent en kväll i bostadsområdet	x	x	x	x	x	x	x	x	x	x	x	x
Valt annan väg/annat färdssätt på grund av otrygghet	x	x	x	x	x	x	x	x	x	x	x	x
Avstått från aktivitet på grund av otrygghet	x	x	x	x	x	x	x	x	x	x	x	x
Avstått från att skriva/lägga upp på internet på grund av otrygghet											x	x
Oro över utsatthet för:												
bostadsinbrott	x	x	x	x	x	x	x	x	x	x	x	x
stöld eller skadegörelse av bil	x	x	x	x	x	x	x	x	x	x	x	x
försäljningsbedrägeri på internet											x	x
misshandel											x	x
rån											x	x
sexuella angrepp eller våldtäkt											x	x
Oro för att närstående ska drabbas av brott	x	x	x	x	x	x	x	x	x	x	x	x
Om oro för att utsattas för brott påverkar livskvaliteten	x	x	x	x	x	x	x	x	x	x	x	x
Upplevelse av problem i bostadsområdet											x	x
Uppfattning om huruvida polisen bryr sig om bostadsområdet											x	x
Uppfattning om utveckling av antal brott	x	x	x	x	x	x	x	x	x	x	x	x
Utsatthet för brott												
Utsatthet för cykelstöld under senaste året (inkluderar ägande av cykel)	x	x	x	x	x	x	x	x	x	x	x	x
Antal gånger	x	x	x	x	x	x	x	x	x	x	x	x
Utsatthet för bilstöld under senaste året (inkluderar ägande av bil)	x	x	x	x	x	x	x	x	x	x	x	x
Antal gånger	x	x	x	x	x	x	x	x	x	x	x	x
Utsatthet för stöld ur eller från motordrivet fordon under senaste året	x	x	x	x	x	x	x	x	x	x	x	x
Antal gånger	x	x	x	x	x	x	x	x	x	x	x	x
Utsatthet för bostadsinbrott under senaste året	x	x	x	x	x	x	x	x	x	x	x	x
Antal gånger	x	x	x	x	x	x	x	x	x	x	x	x
Utsatthet för kort-/kreditbedrägeri under senaste året											x	x
Antal gånger											x	x
Utsatthet för försäljningsbedrägeri under senaste året											x	x
Antal gånger											x	x
Utsatthet för fickstöld under senaste året											x	x
Antal gånger											x	x
Utsatthet för personrån/försök till personrån under senaste året	x	x	x	x	x	x	x	x	x	x	x	x
Antal gånger											x	x
Hatbrottsmotiv											x	x
Utsatthet för sexualbrott under senaste året	x	x	x	x	x	x	x	x	x	x	x	x
Antal gånger											x	x
Allvarlighetsgrad: Tvång eller försök till tvång											x	x
Allvarlighetsgrad: Utnyttjande vid försvarslös											x	x

	-07	-08	-09	-10	-11	-12	-13	-14	-15	-16	-17	-18
Hatbrottsmotiv											x	x
Utsatthet för misshandel under senaste året	x	x	x	x	x	x	x	x	x	x	x	x
Antal gånger											x	x
Allvarlighetsgrad: Skador som ledde till besök hos läkare/sjuksköterska/tandläkare											x	x
Hatbrottsmotiv											x	x
Utsatthet för hot under senaste året	x	x	x	x	x	x	x	x	x	x	x	x
Antal gånger	x	x	x	x	x	x	x	x	x	x	x	x
Hatbrottsmotiv											x	x
Utsatthet för trakasserier (upprepade tillfällen av en och samma person under senaste året)	x	x	x	x	x	x	x	x	x	x	x	x
Hatbrottsmotiv											x	x
Utsatthet för nätkränkningar under senaste året											x	x
Antal gånger											x	x
Hatbrottsmotiv											x	x
Utsatthet för något annat brott under senaste året	x	x	x	x	x	x	x	x	x	x	x	x
Antal gånger	x	x	x	x	x	x	x	x	x	x	x	x
Närståendes utsatthet för allvarligt brott under senaste året	x	x	x	x	x	x	x	x	x	x	x	x

För dem som uppger att de är utsatta (med undantag för utsatt för annat brott) följer ett avsnitt med följdfrågor som varierar beroende på vilken typ/vilka typer av brott som avses.

Brottsutsattas kontakter med rättväsendet under de tre senaste åren

Om brottet är polisanmält	x	x	x	x	x	x	x	x	x	x	x	x
Vem som polisanmält brottet	x	x	x	x	x	x	x	x	x	x	x	x
Hur brottet polisanmälts	x	x	x	x	x	x	x	x	x	x	x	x
Typ av brott (hot/våld, ej hot/våld)	x	x	x	x	x	x	x	x	x	x	x	x
Erfarenheter av polisen (i samband med brottet)												
Positiva/negativa erfarenheter sammantaget	x	x	x	x	x	x	x	x	x	x	x	x
Nöjd med polisens tillgänglighet			x	x	x	x	x	x	x	x	x	x
Nöjd med polisens bemötande			x	x	x	x	x	x	x	x	x	x
Nöjd med information om hur polisen arbetar med ärendet			x	x	x	x	x	x	x	x	x	x
Nöjd med polisens arbete med att utreda och klara upp brottet			x	x	x	x	x	x	x	x	x	x
Kontakt med åklagare	x	x	x	x	x	x	x	x	x	x	x	x
Positiva/negativa erfarenheter sammantaget av åklagaren	x	x	x	x	x	x	x	x	x	x	x	x
Medverkan i rättegång i domstol												
Om tilldelad målsägandebitråde	x	x	x	x	x	x	x	x	x	x	x	x
Positiva/negativa erfarenheter av målsägandebiträdet	x	x	x	x	x	x	x	x	x	x	x	x
Behov av målsägandebitråde (om inte tilldelat)												
Upplevdes informationen inför domstolsförhandlingen som tillräcklig/otillräcklig	x	x	x	x	x	x	x	x	x	x	x	x
Domstolsförhandlingen lätt-/svårforståelig	x	x	x	x	x	x	x	x	x	x	x	x
Positiva/negativa sammantaget av bemötande i domstolen	x	x	x	x	x	x	x	x	x	x	x	x

Bilaga 8

Urvalsdesign och genomförande NTU 2018

Urvalsdesign

Tabell 1. Antal personer i urvalsramen fördelade på stratum, NTU 2018.

Stratum	Antal
Bergslagen Dalarna Borlänge 16–29 år	837
Bergslagen Dalarna Borlänge 30–84 år	1 348
Bergslagen Dalarna Falun 16–29 år	696
Bergslagen Dalarna Falun 30–84 år	1 263
Bergslagen Dalarna Mora 16–29 år	697
Bergslagen Dalarna Mora 30–84 år	1 367
Bergslagen Värmland Arvika 16–29 år	855
Bergslagen Värmland Arvika 30–84 år	1 530
Bergslagen Värmland Karlstad 16–29 år	705
Bergslagen Värmland Karlstad 30–84 år	1 327
Bergslagen Värmland Kristinehamn 16–29 år	836
Bergslagen Värmland Kristinehamn 30–84 år	1 481
Bergslagen Värmland Torsby 16–29 år	935
Bergslagen Värmland Torsby 30–84 år	1 417
Bergslagen Örebro Hallsberg 16–29 år	645
Bergslagen Örebro Hallsberg 30–84 år	1 343
Bergslagen Örebro Karlskoga 16–29 år	890
Bergslagen Örebro Karlskoga 30–84 år	1 416
Bergslagen Örebro Lindesberg 16–29 år	775
Bergslagen Örebro Lindesberg 30–84 år	1 270
Bergslagen Örebro Örebro 16–29 år	772
Bergslagen Örebro Örebro 30–84 år	1 255
Mitt Gävleborg Gästrikland 16–29 år	792
Mitt Gävleborg Gästrikland 30–84 år	1 256
Mitt Gävleborg Hälsingland 16–29 år	834
Mitt Gävleborg Hälsingland 30–84 år	1 417
Mitt Uppsala Enköping/Håbo 16–29 år	758
Mitt Uppsala Enköping/Håbo 30–84 år	1 306
Mitt Uppsala Norduppland 16–29 år	775
Mitt Uppsala Norduppland 30–84 år	1 335
Mitt Uppsala Uppsala/Knivsta 16–29 år	744
Mitt Uppsala Uppsala/Knivsta 30–84 år	1 148
Mitt Västmanland Norra Västmanland 16–29 år	893
Mitt Västmanland Norra Västmanland 30–84 år	1 465
Mitt Västmanland Västerås 16–29 år	882
Mitt Västmanland Västerås 30–84 år	1 322
Mitt Västmanland Västra Mälardalen 16–29 år	898
Mitt Västmanland Västra Mälardalen 30–84 år	1 537
Nord Jämtland Jämtland/Härjedalen 16–29 år	618
Nord Jämtland Jämtland/Härjedalen 30–84 år	1 285
Nord Jämtland Östersund 16–29 år	687
Nord Jämtland Östersund 30–84 år	1 195
Nord Norrbotten Luleå – Boden 16–29 år	749
Nord Norrbotten Luleå – Boden 30–84 år	1 298
Nord Norrbotten Norra Lappland 16–29 år	806
Nord Norrbotten Norra Lappland 30–84 år	1 581
Nord Norrbotten Piteå – Älvdal 16–29 år	792
Nord Norrbotten Piteå – Älvdal 30–84 år	1 402
Nord Norrbotten Östra Norrbotten 16–29 år	799
Nord Norrbotten Östra Norrbotten 30–84 år	1 490

Stratum	Antal
Nord Västerbotten Skellefteå 16–29 år	881
Nord Västerbotten Skellefteå 30–84 år	1 287
Nord Västerbotten Södra Lappland 16–29 år	748
Nord Västerbotten Södra Lappland 30–84 år	1 351
Nord Västerbotten Umeå 16–29 år	723
Nord Västerbotten Umeå 30–84 år	1 194
Nord Västernorrland Medelpad 16–29 år	792
Nord Västernorrland Medelpad 30–84 år	1 367
Nord Västernorrland Norra Ångermanland 16–29 år	585
Nord Västernorrland Norra Ångermanland 30–84 år	1 281
Nord Västernorrland Södra Ångermanland 16–29 år	712
Nord Västernorrland Södra Ångermanland 30–84 år	1 386
Stockholm Gotland Gotland 16–29 år	699
Stockholm Gotland Gotland 30–84 år	1 180
Stockholm Polisområde City Norrmalm (= stadsdelsområdena Kungsholmen, Norrmalm, Östermalm och Okänt samt Lidingö kommun) 16–29 år	613
Stockholm Polisområde City Norrmalm (= stadsdelsområdena Kungsholmen, Norrmalm, Östermalm och Okänt samt Lidingö kommun) 30–84 år	1 337
Stockholm Polisområde City Södermalm (= stadsdelsområdet Södermalm) 16–29 år	537
Stockholm Polisområde City Södermalm (= stadsdelsområdet Södermalm) 30–84 år	1 335
Stockholm Polisområde Nord Rinkeby (= stadsdelsområdena Rinkeby–Kista och Spånga–Tensta) 16–29 år	1 336
Stockholm Polisområde Nord Rinkeby (= stadsdelsområdena Rinkeby–Kista och Spånga–Tensta) 30–84 år	1 840
Stockholm Polisområde Nord Vällingby (= stadsdelsområdena Hässelby–Vällingby och Bromma samt Ekerö kommun) 16–29 år	776
Stockholm Polisområde Nord Vällingby (= stadsdelsområdena Hässelby–Vällingby och Bromma samt Ekerö kommun) 30–84 år	1 400
Stockholm Polisområde Syd Farsta (= stadsdelsområdet Farsta samt stadsdelarna Örby, Bandhagen, Hagsätra, Högdalen och Rågsved) 16–29 år	923
Stockholm Polisområde Syd Farsta (= stadsdelsområdet Farsta samt stadsdelarna Örby, Bandhagen, Hagsätra, Högdalen och Rågsved) 30–84 år	1 489
Stockholm Polisområde Syd Globen (= stadsdelsområdena Skarpnäck och Älvsjö samt stadsdelarna Dalen, Enskedefältet, Enskede Gård, Gamla Enskede, Johanneshov, Stureby, Årsta och Östberga) 16–29 år	649
Stockholm Polisområde Syd Globen (= stadsdelsområdena Skarpnäck och Älvsjö samt stadsdelarna Dalen, Enskedefältet, Enskede Gård, Gamla Enskede, Johanneshov, Stureby, Årsta och Östberga) 30–84 år	1 418
Stockholm Polisområde Syd Skärholmen (= stadsdelsområdena Skärholmen och Hägersten–Liljeholmen) 16–29 år	821
Stockholm Polisområde Syd Skärholmen (= stadsdelsområdena Skärholmen och Hägersten–Liljeholmen) 30–84 år	1 518
Stockholm Stockholm Nord Järfälla 16–29 år	704
Stockholm Stockholm Nord Järfälla 30–84 år	1 390
Stockholm Stockholm Nord Norrtälje 16–29 år	672
Stockholm Stockholm Nord Norrtälje 30–84 år	1 392
Stockholm Stockholm Nord Sollentuna 16–29 år	809
Stockholm Stockholm Nord Sollentuna 30–84 år	1 404
Stockholm Stockholm Nord Solna 16–29 år	783
Stockholm Stockholm Nord Solna 30–84 år	1 507
Stockholm Stockholm Nord Täby 16–29 år	595
Stockholm Stockholm Nord Täby 30–84 år	1 256
Stockholm Stockholm Syd Botkyrka 16–29 år	1 071
Stockholm Stockholm Syd Botkyrka 30–84 år	1 685
Stockholm Stockholm Syd Haninge/Nynäshamn 16–29 år	932
Stockholm Stockholm Syd Haninge/Nynäshamn 30–84 år	1 369
Stockholm Stockholm Syd Huddinge 16–29 år	784
Stockholm Stockholm Syd Huddinge 30–84 år	1 557
Stockholm Stockholm Syd Nacka 16–29 år	737
Stockholm Stockholm Syd Nacka 30–84 år	1 392
Stockholm Stockholm Syd Södertälje 16–29 år	1 035

Stratum	Antal
Stockholm Stockholm Syd Södertälje 30–84 år	1 562
Syd Malmö Norra Malmö (Innerstaden och Norr) 16–29 år	706
Syd Malmö Norra Malmö (Innerstaden och Norr) 30–84 år	1 465
Syd Malmö Södra Malmö (Söder, Väster, Öster och Okänt) 16–29 år	937
Syd Malmö Södra Malmö (Söder, Väster, Öster och Okänt) 30–84 år	1 521
Syd Nordvästra Skåne 1214 Svalövs kommun 16–29 år	174
Syd Nordvästra Skåne 1214 Svalövs kommun 30–84 år	301
Syd Nordvästra Skåne 1257 Örkelljunga kommun 16–29 år	165
Syd Nordvästra Skåne 1257 Örkelljunga kommun 30–84 år	465
Syd Nordvästra Skåne 1260 Bjuvs kommun 16–29 år	235
Syd Nordvästra Skåne 1260 Bjuvs kommun 30–84 år	320
Syd Nordvästra Skåne 1275 Perstorps kommun 16–29 år	126
Syd Nordvästra Skåne 1275 Perstorps kommun 30–84 år	325
Syd Nordvästra Skåne 1276 Klippans kommun 16–29 år	155
Syd Nordvästra Skåne 1276 Klippans kommun 30–84 år	286
Syd Nordvästra Skåne 1277 Åstorps kommun 16–29 år	190
Syd Nordvästra Skåne 1277 Åstorps kommun 30–84 år	290
Syd Nordvästra Skåne 1278 Båstad kommun 16–29 år	170
Syd Nordvästra Skåne 1278 Båstad kommun 30–84 år	280
Syd Nordvästra Skåne 1284 Höganäs kommun 16–29 år	142
Syd Nordvästra Skåne 1284 Höganäs kommun 30–84 år	315
Syd Nordvästra Skåne 1292 Ängelholms kommun 16–29 år	130
Syd Nordvästra Skåne 1292 Ängelholms kommun 30–84 år	325
Syd Nordvästra Skåne Helsingborg 16–29 år	788
Syd Nordvästra Skåne Helsingborg 30–84 år	1 404
Syd Nordvästra Skåne Landskrona 16–29 år	904
Syd Nordvästra Skåne Landskrona 30–84 år	1 490
Syd Sydvästra Götaland 0765 Älmhults kommun 16–29 år	250
Syd Sydvästra Götaland 0765 Älmhults kommun 30–84 år	455
Syd Sydvästra Götaland 0767 Markaryds kommun 16–29 år	220
Syd Sydvästra Götaland 0767 Markaryds kommun 30–84 år	460
Syd Sydvästra Götaland 0781 Ljungby kommun 16–29 år	215
Syd Sydvästra Götaland 0781 Ljungby kommun 30–84 år	445
Syd Sydvästra Götaland 1060 Olofströms kommun 16–29 år	195
Syd Sydvästra Götaland 1060 Olofströms kommun 30–84 år	380
Syd Sydvästra Götaland 1082 Karlshamns kommun 16–29 år	175
Syd Sydvästra Götaland 1082 Karlshamns kommun 30–84 år	355
Syd Sydvästra Götaland 1083 Sölvesborg kommun 16–29 år	195
Syd Sydvästra Götaland 1083 Sölvesborg kommun 30–84 år	350
Syd Sydvästra Götaland 1256 Östra Göinge kommun 16–29 år	415
Syd Sydvästra Götaland 1256 Östra Göinge kommun 30–84 år	625
Syd Sydvästra Götaland 1266 Hörby kommun 16–29 år	224
Syd Sydvästra Götaland 1266 Hörby kommun 30–84 år	477
Syd Sydvästra Götaland 1267 Höörs kommun 16–29 år	224
Syd Sydvästra Götaland 1267 Höörs kommun 30–84 år	500
Syd Sydvästra Götaland 1272 Bromölla kommun 16–29 år	205
Syd Sydvästra Götaland 1272 Bromölla kommun 30–84 år	350
Syd Sydvästra Götaland 1273 Osby kommun 16–29 år	220
Syd Sydvästra Götaland 1273 Osby kommun 30–84 år	350
Syd Sydvästra Götaland 1285 Eslövs kommun 16–29 år	224
Syd Sydvästra Götaland 1285 Eslövs kommun 30–84 år	472
Syd Sydvästra Götaland 1293 Hässleholms kommun 16–29 år	390
Syd Sydvästra Götaland 1293 Hässleholms kommun 30–84 år	675
Syd Sydvästra Götaland Kristianstad 16–29 år	777
Syd Sydvästra Götaland Kristianstad 30–84 år	1 310
Syd Sydöstra Götaland 0760 Uppvidinge kommun 16–29 år	118
Syd Sydöstra Götaland 0760 Uppvidinge kommun 30–84 år	215
Syd Sydöstra Götaland 0761 Lessebo kommun 16–29 år	100
Syd Sydöstra Götaland 0761 Lessebo kommun 30–84 år	250

Stratum	Antal
Syd Sydöstra Götaland 0763 Tingsryds kommun 16–29 år	95
Syd Sydöstra Götaland 0763 Tingsryds kommun 30–84 år	220
Syd Sydöstra Götaland 0764 Alvesta kommun 16–29 år	410
Syd Sydöstra Götaland 0764 Alvesta kommun 30–84 år	610
Syd Sydöstra Götaland 0780 Växjö kommun 16–29 år	370
Syd Sydöstra Götaland 0780 Växjö kommun 30–84 år	621
Syd Sydöstra Götaland 0821 Högsby kommun 16–29 år	135
Syd Sydöstra Götaland 0821 Högsby kommun 30–84 år	245
Syd Sydöstra Götaland 0834 Torsås kommun 16–29 år	230
Syd Sydöstra Götaland 0834 Torsås kommun 30–84 år	460
Syd Sydöstra Götaland 0840 Mörbylånga kommun 16–29 år	185
Syd Sydöstra Götaland 0840 Mörbylånga kommun 30–84 år	370
Syd Sydöstra Götaland 0860 Hulfsfreds kommun 16–29 år	200
Syd Sydöstra Götaland 0860 Hulfsfreds kommun 30–84 år	360
Syd Sydöstra Götaland 0861 Mönsterås kommun 16–29 år	219
Syd Sydöstra Götaland 0861 Mönsterås kommun 30–84 år	326
Syd Sydöstra Götaland 0862 Emmaboda kommun 16–29 år	113
Syd Sydöstra Götaland 0862 Emmaboda kommun 30–84 år	220
Syd Sydöstra Götaland 0880 Kalmar kommun 16–29 år	230
Syd Sydöstra Götaland 0880 Kalmar kommun 30–84 år	415
Syd Sydöstra Götaland 0881 Nybro kommun 16–29 år	120
Syd Sydöstra Götaland 0881 Nybro kommun 30–84 år	220
Syd Sydöstra Götaland 0882 Oskarshamns kommun 16–29 år	177
Syd Sydöstra Götaland 0882 Oskarshamns kommun 30–84 år	340
Syd Sydöstra Götaland 0883 Västerviks kommun 16–29 år	150
Syd Sydöstra Götaland 0883 Västerviks kommun 30–84 år	315
Syd Sydöstra Götaland 0884 Vimmerby kommun 16–29 år	177
Syd Sydöstra Götaland 0884 Vimmerby kommun 30–84 år	365
Syd Sydöstra Götaland 0885 Borgholms kommun 16–29 år	210
Syd Sydöstra Götaland 0885 Borgholms kommun 30–84 år	405
Syd Sydöstra Götaland 1080 Karlskrona kommun 16–29 år	360
Syd Sydöstra Götaland 1080 Karlskrona kommun 30–84 år	665
Syd Sydöstra Götaland 1081 Ronneby kommun 16–29 år	400
Syd Sydöstra Götaland 1081 Ronneby kommun 30–84 år	640
Syd Södra Skåne 1230 Staffantorps kommun 16–29 år	152
Syd Södra Skåne 1230 Staffantorps kommun 30–84 år	343
Syd Södra Skåne 1231 Burlövs kommun 16–29 år	175
Syd Södra Skåne 1231 Burlövs kommun 30–84 år	430
Syd Södra Skåne 1233 Vellinge kommun 16–29 år	190
Syd Södra Skåne 1233 Vellinge kommun 30–84 år	440
Syd Södra Skåne 1261 Kävlinge kommun 16–29 år	145
Syd Södra Skåne 1261 Kävlinge kommun 30–84 år	325
Syd Södra Skåne 1262 Lomma kommun 16–29 år	135
Syd Södra Skåne 1262 Lomma kommun 30–84 år	310
Syd Södra Skåne 1263 Svedala kommun 16–29 år	200
Syd Södra Skåne 1263 Svedala kommun 30–84 år	474
Syd Södra Skåne 1264 Skurups kommun 16–29 år	120
Syd Södra Skåne 1264 Skurups kommun 30–84 år	305
Syd Södra Skåne 1265 Sjöbo kommun 16–29 år	120
Syd Södra Skåne 1265 Sjöbo kommun 30–84 år	325
Syd Södra Skåne 1270 Tomelilla kommun 16–29 år	120
Syd Södra Skåne 1270 Tomelilla kommun 30–84 år	280
Syd Södra Skåne 1286 Ystads kommun 16–29 år	105
Syd Södra Skåne 1286 Ystads kommun 30–84 år	275
Syd Södra Skåne 1287 Trelleborgs kommun 16–29 år	280
Syd Södra Skåne 1287 Trelleborgs kommun 30–84 år	495
Syd Södra Skåne 1291 Simrishamns kommun 16–29 år	135
Syd Södra Skåne 1291 Simrishamns kommun 30–84 år	252
Syd Södra Skåne Lund 16–29 år	717

Stratum	Antal
Syd Södra Skåne Lund 30–84 år	1 127
Väst Fyrbodol Södra Fyrbodol 16–29 år	641
Väst Fyrbodol Södra Fyrbodol 30–84 år	1 380
Väst Fyrbodol Västra Fyrbodol 16–29 år	736
Väst Fyrbodol Västra Fyrbodol 30–84 år	1 345
Väst Fyrbodol Östra Fyrbodol 16–29 år	805
Väst Fyrbodol Östra Fyrbodol 30–84 år	1 355
Väst Halland Falkenberg 16–29 år	806
Väst Halland Falkenberg 30–84 år	1 340
Väst Halland Halmstad 16–29 år	863
Väst Halland Halmstad 30–84 år	1 280
Väst Halland Kungsbacka 16–29 år	609
Väst Halland Kungsbacka 30–84 år	1 250
Väst Halland Varberg 16–29 år	669
Väst Halland Varberg 30–84 år	1 321
Väst Skaraborg Västra Skaraborg 16–29 år	715
Väst Skaraborg Västra Skaraborg 30–84 år	1 253
Väst Skaraborg Östra Skaraborg 16–29 år	628
Väst Skaraborg Östra Skaraborg 30–84 år	1 253
Väst Storgöteborg Göteborg City (SDN Centrum, SDN Majorna/Linné) 16–29 år	707
Väst Storgöteborg Göteborg City (SDN Centrum, SDN Majorna/Linné) 30–84 år	1 261
Väst Storgöteborg Kungälv / Ale 16–29 år	751
Väst Storgöteborg Kungälv / Ale 30–84 år	1 328
Väst Storgöteborg Nordöstra Göteborg (SDN Angered, SDN Östra Göteborg, SDN Örgryte–Härlanda, Partille kommun) 16–29 år	932
Väst Storgöteborg Nordöstra Göteborg (SDN Angered, SDN Östra Göteborg, SDN Örgryte–Härlanda, Partille kommun) 30–84 år	1 422
Väst Storgöteborg Storgöteborg Hisingen (SDN Västra Hisingen, SDN Lundby, SDN Norra Hisingen, Öckerö kommun) 16–29 år	781
Väst Storgöteborg Storgöteborg Hisingen (SDN Västra Hisingen, SDN Lundby, SDN Norra Hisingen, Öckerö kommun) 30–84 år	1 410
Väst Storgöteborg Storgöteborg Syd (SDN Västra Göteborg, SDN Askim–Frölunda–Högsbo, Okänt, Härryda kommun, Mölndals stad) 16–29 år	702
Väst Storgöteborg Storgöteborg Syd (SDN Västra Göteborg, SDN Askim–Frölunda–Högsbo, Okänt, Härryda kommun, Mölndals stad) 30–84 år	1 249
Väst Älvsborg Alingsås 16–29 år	592
Väst Älvsborg Alingsås 30–84 år	1 247
Väst Älvsborg Borås 16–29 år	739
Väst Älvsborg Borås 30–84 år	1 381
Öst Jönköping Höglandet 16–29 år	792
Öst Jönköping Höglandet 30–84 år	1 222
Öst Jönköping Södra Vätterbygden 16–29 år	777
Öst Jönköping Södra Vätterbygden 30–84 år	1 243
Öst Jönköping Värnamo 16–29 år	781
Öst Jönköping Värnamo 30–84 år	1 433
Öst Södermanland Eskilstuna 16–29 år	844
Öst Södermanland Eskilstuna 30–84 år	1 365
Öst Södermanland Katrineholm 16–29 år	777
Öst Södermanland Katrineholm 30–84 år	1 324
Öst Södermanland Nyköping 16–29 år	694
Öst Södermanland Nyköping 30–84 år	1 323
Öst Östergötland Linköping 16–29 år	759
Öst Östergötland Linköping 30–84 år	1 142
Öst Östergötland Motala 16–29 år	758
Öst Östergötland Motala 30–84 år	1 317
Öst Östergötland Norrköping 16–29 år	849
Öst Östergötland Norrköping 30–84 år	1308
Totalt	201 975

Datainsamlingsperiod

Materialet samlades in under februari–maj 2018. Insamlingen genomfördes med hjälp av post- och webbenkäter.

Personerna från urvalet fick ett missivbrev med en inbjudan till undersökningen sänt till sin folkbokföringsadress med en beskrivning av undersökningen och inloggningsuppgifter till en webbenkät på SCB:s webbplats. Ett andra utskick gjordes två veckor efter det första, med både inloggningsuppgifter och en postenkät, till dem som ännu inte besvarat webbenkäten. Därefter följde en påminnelse med endast inloggningsuppgifter, och en sista påminnelse när både inloggningsuppgifter och en postenkät gick ut. Webbenkäten fanns att besvara både på svenska och på engelska medan postenkäten fanns att få på engelska, arabiska och persiska. Av de utvalda individerna svarade 39 041 på frågorna via postenkät (52,7 %) och 34 991 svarade via webbenkät (47,3 %). Datainsamlingen genomfördes av enkätenheten vid SCB.

Bilaga 9

Externt bortfall och svarsandelar för olika befolkningsgrupper NTU 2018

Omfattning och utveckling

Undersökningar av detta slag är alltid förknippade med ett visst externt bortfall, det vill säga utvalda personer som inte vill eller kan medverka i undersökningarna. I den här undersökningen uppgår det viktade externa bortfallet till 59,5 procent.

Tabell 1. Urval och bortfall, NTU 2018.^a

	Antal	Procent
Bruttourval	201 975	
– övertäckning (avlidna/utlandsflytt)	436	
Nettourval	201 539	100,0
Svarande, viktat	..	40,5
Svarande, oviktat	74 032	36,7
därav via		
postenkät	39 041	19,4
webbenkät	34 991	17,4
engelsk webbenkät	629	0,3
Bortfall viktat	..	59,5
Bortfall oviktat	127 507	63,3
därav		
ej avhörda	121 757	60,4
postreturer	2 789	1,4
avböjd medverkan	673	0,3
förhindrad medverkan	392	0,2
ej anträffad	489	0,2
fel person har svarat	1 073	0,5
insänd blank/oanvändbar	280	0,1
Lovat sända in	21	..
För få svar	33	..

^a Anledningen till att såväl oviktade som viktade andelar redovisas är att de bidrar med något olika information. Den oviktade andelen bidrar med information om datainsamlingen från ett specifikt urval, medan den viktade andelen ger en uppskattning av hur svarsandelen hade sett ut om en totalundersökning i stället hade genomförts, med i övrigt samma metod som för urvalsundersökningen.

Med (..) menas att uppgiften ej finns tillgänglig/ej redovisas.

Huvudorsakerna till att vissa av de utvalda individerna inte medverkar framgår av tabell 1. Den vanligaste orsaken är att personen inte har hörts av (60,4 %).

Den analys av skillnader i svarsandelar mellan olika befolkningsgrupper som tillhandahållits av SCB visar att andelen svarande skiljer sig åt mellan dessa. Bland annat har, som tidigare nämnts, kvinnor en högre svarsfrekvens än män (43,5 respektive 37,6 %) och personer födda i Sverige en högre svarsfrekvens än utrikesfödda personer (44,7 respektive 24,7 %). Dessa skillnader hanteras genom viktning av undersökningsmaterialet (se avsnittet *Vikter*). Det är dessutom sannolikt att de mest marginaliserade grupperna i befolkningen, såsom hemlösa, missbrukare och de som lever i kriminella miljöer, inte är representerade i materialet, vilket är särskilt

olyckligt med tanke på att de tenderar att vara mer utsatta för brott än andra (Brå 2002, Nilsson 2002, Brå 2000). Den typen av underrepresentation kompenseras heller sannolikt inte tillräckligt av viktningförfarandet.

Tabell 2. Viktad procentuell andel svarande fördelat på stratum i olika åldersgrupper, NTU 2018.

Stratum	Svarsandel
Bergslagen Dalarna Borlänge 16–29 år	21
Bergslagen Dalarna Borlänge 30–84 år	45
Bergslagen Dalarna Falun 16–29 år	22
Bergslagen Dalarna Falun 30–84 år	49
Bergslagen Dalarna Mora 16–29 år	19
Bergslagen Dalarna Mora 30–84 år	47
Bergslagen Värmland Arvika 16–29 år	18
Bergslagen Värmland Arvika 30–84 år	43
Bergslagen Värmland Karlstad 16–29 år	22
Bergslagen Värmland Karlstad 30–84 år	49
Bergslagen Värmland Kristinehamn 16–29 år	19
Bergslagen Värmland Kristinehamn 30–84 år	45
Bergslagen Värmland Torsby 16–29 år	18
Bergslagen Värmland Torsby 30–84 år	45
Bergslagen Örebro Hallsberg 16–29 år	21
Bergslagen Örebro Hallsberg 30–84 år	45
Bergslagen Örebro Karlskoga 16–29 år	22
Bergslagen Örebro Karlskoga 30–84 år	43
Bergslagen Örebro Lindesberg 16–29 år	19
Bergslagen Örebro Lindesberg 30–84 år	46
Bergslagen Örebro Örebro 16–29 år	20
Bergslagen Örebro Örebro 30–84 år	47
Mitt Gävleborg Gästrikland 16–29 år	20
Mitt Gävleborg Gästrikland 30–84 år	48
Mitt Gävleborg Hälsingland 16–29 år	19
Mitt Gävleborg Hälsingland 30–84 år	43
Mitt Uppsala Enköping/Håbo 16–29 år	21
Mitt Uppsala Enköping/Håbo 30–84 år	48
Mitt Uppsala Norduppland 16–29 år	21
Mitt Uppsala Norduppland 30–84 år	47
Mitt Uppsala Uppsala/Knivsta 16–29 år	29
Mitt Uppsala Uppsala/Knivsta 30–84 år	45
Mitt Västmanland Norra Västmanland 16–29 år	16
Mitt Västmanland Norra Västmanland 30–84 år	42
Mitt Västmanland Västerås 16–29 år	19
Mitt Västmanland Västerås 30–84 år	48
Mitt Västmanland Västra Mälardalen 16–29 år	17
Mitt Västmanland Västra Mälardalen 30–84 år	43
Nord Jämtland Jämtland/Härjedalen 16–29 år	22
Nord Jämtland Jämtland/Härjedalen 30–84 år	51
Nord Jämtland Östersund 16–29 år	25
Nord Jämtland Östersund 30–84 år	54
Nord Norrbotten Luleå – Boden 16–29 år	21
Nord Norrbotten Luleå – Boden 30–84 år	48
Nord Norrbotten Norra Lappland 16–29 år	21
Nord Norrbotten Norra Lappland 30–84 år	43
Nord Norrbotten Piteå – Älvdal 16–29 år	22
Nord Norrbotten Piteå – Älvdal 30–84 år	49
Nord Norrbotten Östra Norrbotten 16–29 år	17
Nord Norrbotten Östra Norrbotten 30–84 år	42
Nord Västerbotten Skellefteå 16–29 år	23
Nord Västerbotten Skellefteå 30–84 år	47
Nord Västerbotten Södra Lappland 16–29 år	18

Stratum	Svarsandel
Nord Västerbotten Södra Lappland 30–84 år	48
Nord Västerbotten Umeå 16–29 år	25
Nord Västerbotten Umeå 30–84 år	50
Nord Västernorrland Medelpad 16–29 år	18
Nord Västernorrland Medelpad 30–84 år	47
Nord Västernorrland Norra Ångermanland 16–29 år	22
Nord Västernorrland Norra Ångermanland 30–84 år	49
Nord Västernorrland Södra Ångermanland 16–29 år	23
Nord Västernorrland Södra Ångermanland 30–84 år	48
Stockholm Gotland Gotland 16–29 år	23
Stockholm Gotland Gotland 30–84 år	49
Stockholm Polisområde City Norrmalm (= stadsdelsområdena Kungsholmen, Norrmalm, Östermalm och Okänt samt Lidingö kommun) 16–29 år	23
Stockholm Polisområde City Norrmalm (= stadsdelsområdena Kungsholmen, Norrmalm, Östermalm och Okänt samt Lidingö kommun) 30–84 år	46
Stockholm Polisområde City Södermalm (= stadsdelsområdet Södermalm) 16–29 år	28
Stockholm Polisområde City Södermalm (= stadsdelsområdet Södermalm) 30–84 år	48
Stockholm Polisområde Nord Rinkeby (= stadsdelsområdena Rinkeby–Kista och Spånga–Tensta) 16–29 år	16
Stockholm Polisområde Nord Rinkeby (= stadsdelsområdena Rinkeby–Kista och Spånga–Tensta) 30–84 år	29
Stockholm Polisområde Nord Vällingby (= stadsdelsområdena Hässelby–Vällingby och Bromma samt Ekerö kommun) 16–29 år	25
Stockholm Polisområde Nord Vällingby (= stadsdelsområdena Hässelby–Vällingby och Bromma samt Ekerö kommun) 30–84 år	45
Stockholm Polisområde Syd Farsta (= stadsdelsområdet Farsta samt stadsdelarna Örby, Bandhagen, Hagsätra, Högdalen och Rågsved) 16–29 år	22
Stockholm Polisområde Syd Farsta (= stadsdelsområdet Farsta samt stadsdelarna Örby, Bandhagen, Hagsätra, Högdalen och Rågsved) 30–84 år	41
Stockholm Polisområde Syd Globen (= stadsdelsområdena Skarpnäck och Älvsjö samt stadsdelarna Dalen, Enskedefältet, Enskede Gärd, Gamla Enskede, Johanneshov, Stureby, Årsta och Östberga) 16–29 år	26
Stockholm Polisområde Syd Globen (= stadsdelsområdena Skarpnäck och Älvsjö samt stadsdelarna Dalen, Enskedefältet, Enskede Gärd, Gamla Enskede, Johanneshov, Stureby, Årsta och Östberga) 30–84 år	44
Stockholm Polisområde Syd Skärholmen (= stadsdelsområdena Skärholmen och Hägersten–Liljeholmen) 16–29 år	24
Stockholm Polisområde Syd Skärholmen (= stadsdelsområdena Skärholmen och Hägersten–Liljeholmen) 30–84 år	43
Stockholm Stockholm Nord Järfälla 16–29 år	19
Stockholm Stockholm Nord Järfälla 30–84 år	44
Stockholm Stockholm Nord Norrtälje 16–29 år	22
Stockholm Stockholm Nord Norrtälje 30–84 år	44
Stockholm Stockholm Nord Sollentuna 16–29 år	21
Stockholm Stockholm Nord Sollentuna 30–84 år	42
Stockholm Stockholm Nord Solna 16–29 år	23
Stockholm Stockholm Nord Solna 30–84 år	42
Stockholm Stockholm Nord Täby 16–29 år	26
Stockholm Stockholm Nord Täby 30–84 år	48
Stockholm Stockholm Syd Botkyrka 16–29 år	19
Stockholm Stockholm Syd Botkyrka 30–84 år	34
Stockholm Stockholm Syd Haninge/Nynäshamn 16–29 år	20
Stockholm Stockholm Syd Haninge/Nynäshamn 30–84 år	43
Stockholm Stockholm Syd Huddinge 16–29 år	20
Stockholm Stockholm Syd Huddinge 30–84 år	41
Stockholm Stockholm Syd Nacka 16–29 år	24
Stockholm Stockholm Syd Nacka 30–84 år	45
Stockholm Stockholm Syd Södertälje 16–29 år	16
Stockholm Stockholm Syd Södertälje 30–84 år	38
Syd Malmö Norra Malmö (Innerstaden och Norr) 16–29 år*	23
Syd Malmö Norra Malmö (Innerstaden och Norr) 30–84 år*	41

Stratum	Svarsandel
Syd Malmö Södra Malmö (Söder, Väster, Öster och Okänt) 16–29 år*	18
Syd Malmö Södra Malmö (Söder, Väster, Öster och Okänt) 30–84 år*	37
Syd Nordvästra Skåne 1214 Svalövs kommun 16–29 år*	21
Syd Nordvästra Skåne 1214 Svalövs kommun 30–84 år*	36
Syd Nordvästra Skåne 1257 Örkelljunga kommun 16–29 år*	27
Syd Nordvästra Skåne 1257 Örkelljunga kommun 30–84 år*	39
Syd Nordvästra Skåne 1260 Bjuvs kommun 16–29 år*	15
Syd Nordvästra Skåne 1260 Bjuvs kommun 30–84 år*	43
Syd Nordvästra Skåne 1275 Perstorps kommun 16–29 år*	22
Syd Nordvästra Skåne 1275 Perstorps kommun 30–84 år*	38
Syd Nordvästra Skåne 1276 Klippans kommun 16–29 år*	20
Syd Nordvästra Skåne 1276 Klippans kommun 30–84 år*	38
Syd Nordvästra Skåne 1277 Åstorps kommun 16–29 år*	21
Syd Nordvästra Skåne 1277 Åstorps kommun 30–84 år*	42
Syd Nordvästra Skåne 1278 Båstad kommun 16–29 år*	25
Syd Nordvästra Skåne 1278 Båstad kommun 30–84 år*	49
Syd Nordvästra Skåne 1284 Höganäs kommun 16–29 år*	27
Syd Nordvästra Skåne 1284 Höganäs kommun 30–84 år*	53
Syd Nordvästra Skåne 1292 Ängelholms kommun 16–29 år*	22
Syd Nordvästra Skåne 1292 Ängelholms kommun 30–84 år*	47
Syd Nordvästra Skåne Helsingborg 16–29 år*	23
Syd Nordvästra Skåne Helsingborg 30–84 år*	43
Syd Nordvästra Skåne Landskrona 16–29 år*	17
Syd Nordvästra Skåne Landskrona 30–84 år*	41
Syd Sydvästra Götaland 0765 Älmhults kommun 16–29 år*	25
Syd Sydvästra Götaland 0765 Älmhults kommun 30–84 år*	44
Syd Sydvästra Götaland 0767 Markaryds kommun 16–29 år*	17
Syd Sydvästra Götaland 0767 Markaryds kommun 30–84 år*	40
Syd Sydvästra Götaland 0781 Ljungby kommun 16–29 år*	21
Syd Sydvästra Götaland 0781 Ljungby kommun 30–84 år*	46
Syd Sydvästra Götaland 1060 Olofströms kommun 16–29 år*	17
Syd Sydvästra Götaland 1060 Olofströms kommun 30–84 år*	37
Syd Sydvästra Götaland 1082 Karlshamns kommun 16–29 år*	21
Syd Sydvästra Götaland 1082 Karlshamns kommun 30–84 år*	45
Syd Sydvästra Götaland 1083 Sölvesborg kommun 16–29 år*	18
Syd Sydvästra Götaland 1083 Sölvesborg kommun 30–84 år*	39
Syd Sydvästra Götaland 1256 Östra Göinge kommun 16–29 år*	20
Syd Sydvästra Götaland 1256 Östra Göinge kommun 30–84 år*	43
Syd Sydvästra Götaland 1266 Hörby kommun 16–29 år*	20
Syd Sydvästra Götaland 1266 Hörby kommun 30–84 år*	47
Syd Sydvästra Götaland 1267 Höörs kommun 16–29 år*	25
Syd Sydvästra Götaland 1267 Höörs kommun 30–84 år*	46
Syd Sydvästra Götaland 1272 Bromölla kommun 16–29 år*	20
Syd Sydvästra Götaland 1272 Bromölla kommun 30–84 år*	45
Syd Sydvästra Götaland 1273 Osby kommun 16–29 år*	21
Syd Sydvästra Götaland 1273 Osby kommun 30–84 år*	41
Syd Sydvästra Götaland 1285 Eslövs kommun 16–29 år*	22
Syd Sydvästra Götaland 1285 Eslövs kommun 30–84 år*	42
Syd Sydvästra Götaland 1293 Hässleholms kommun 16–29 år*	19
Syd Sydvästra Götaland 1293 Hässleholms kommun 30–84 år*	44
Syd Sydvästra Götaland Kristianstad 16–29 år*	24
Syd Sydvästra Götaland Kristianstad 30–84 år*	48
Syd Sydöstra Götaland 0760 Uppvidinge kommun 16–29 år*	16
Syd Sydöstra Götaland 0760 Uppvidinge kommun 30–84 år*	54
Syd Sydöstra Götaland 0761 Lessebo kommun 16–29 år*	20
Syd Sydöstra Götaland 0761 Lessebo kommun 30–84 år*	48
Syd Sydöstra Götaland 0763 Tingsryds kommun 16–29 år*	22
Syd Sydöstra Götaland 0763 Tingsryds kommun 30–84 år*	52
Syd Sydöstra Götaland 0764 Alvesta kommun 16–29 år*	25

Stratum	Svarsandel
Syd Sydöstra Götaland 0764 Alvesta kommun 30–84 år*	50
Syd Sydöstra Götaland 0780 Växjö kommun 16–29 år*	25
Syd Sydöstra Götaland 0780 Växjö kommun 30–84 år*	43
Syd Sydöstra Götaland 0821 Högsby kommun 16–29 år*	20
Syd Sydöstra Götaland 0821 Högsby kommun 30–84 år*	47
Syd Sydöstra Götaland 0834 Torsås kommun 16–29 år*	20
Syd Sydöstra Götaland 0834 Torsås kommun 30–84 år*	51
Syd Sydöstra Götaland 0840 Mörbylånga kommun 16–29 år*	24
Syd Sydöstra Götaland 0840 Mörbylånga kommun 30–84 år*	55
Syd Sydöstra Götaland 0860 Hultsfreds kommun 16–29 år*	20
Syd Sydöstra Götaland 0860 Hultsfreds kommun 30–84 år*	44
Syd Sydöstra Götaland 0861 Mönsterås kommun 16–29 år*	19
Syd Sydöstra Götaland 0861 Mönsterås kommun 30–84 år*	51
Syd Sydöstra Götaland 0862 Emmaboda kommun 16–29 år*	21
Syd Sydöstra Götaland 0862 Emmaboda kommun 30–84 år*	47
Syd Sydöstra Götaland 0880 Kalmar kommun 16–29 år*	27
Syd Sydöstra Götaland 0880 Kalmar kommun 30–84 år*	51
Syd Sydöstra Götaland 0881 Nybro kommun 16–29 år*	17
Syd Sydöstra Götaland 0881 Nybro kommun 30–84 år*	47
Syd Sydöstra Götaland 0882 Oskarshamns kommun 16–29 år*	19
Syd Sydöstra Götaland 0882 Oskarshamns kommun 30–84 år*	42
Syd Sydöstra Götaland 0883 Västerviks kommun 16–29 år*	20
Syd Sydöstra Götaland 0883 Västerviks kommun 30–84 år*	47
Syd Sydöstra Götaland 0884 Vimmerby kommun 16–29 år*	19
Syd Sydöstra Götaland 0884 Vimmerby kommun 30–84 år*	46
Syd Sydöstra Götaland 0885 Borgholms kommun 16–29 år*	24
Syd Sydöstra Götaland 0885 Borgholms kommun 30–84 år*	51
Syd Sydöstra Götaland 1080 Karlskrona kommun 16–29 år*	21
Syd Sydöstra Götaland 1080 Karlskrona kommun 30–84 år*	46
Syd Sydöstra Götaland 1081 Ronneby kommun 16–29 år*	19
Syd Sydöstra Götaland 1081 Ronneby kommun 30–84 år*	49
Syd Södra Skåne 1230 Staffantorps kommun 16–29 år*	23
Syd Södra Skåne 1230 Staffantorps kommun 30–84 år*	50
Syd Södra Skåne 1231 Burlövs kommun 16–29 år*	19
Syd Södra Skåne 1231 Burlövs kommun 30–84 år*	38
Syd Södra Skåne 1233 Vellinge kommun 16–29 år*	24
Syd Södra Skåne 1233 Vellinge kommun 30–84 år*	46
Syd Södra Skåne 1261 Kävlinge kommun 16–29 år*	23
Syd Södra Skåne 1261 Kävlinge kommun 30–84 år*	47
Syd Södra Skåne 1262 Lomma kommun 16–29 år*	27
Syd Södra Skåne 1262 Lomma kommun 30–84 år*	50
Syd Södra Skåne 1263 Svedala kommun 16–29 år*	21
Syd Södra Skåne 1263 Svedala kommun 30–84 år*	44
Syd Södra Skåne 1264 Skurups kommun 16–29 år*	18
Syd Södra Skåne 1264 Skurups kommun 30–84 år*	49
Syd Södra Skåne 1265 Sjöbo kommun 16–29 år*	16
Syd Södra Skåne 1265 Sjöbo kommun 30–84 år*	45
Syd Södra Skåne 1270 Tomelilla kommun 16–29 år*	20
Syd Södra Skåne 1270 Tomelilla kommun 30–84 år*	46
Syd Södra Skåne 1286 Ystads kommun 16–29 år*	27
Syd Södra Skåne 1286 Ystads kommun 30–84 år*	45
Syd Södra Skåne 1287 Trelleborgs kommun 16–29 år*	19
Syd Södra Skåne 1287 Trelleborgs kommun 30–84 år*	44
Syd Södra Skåne 1291 Simrishamns kommun 16–29 år*	21
Syd Södra Skåne 1291 Simrishamns kommun 30–84 år*	50
Syd Södra Skåne Lund 16–29 år*	30
Syd Södra Skåne Lund 30–84 år*	52
Väst Fyrbodol Södra Fyrbodol 16–29 år	22
Väst Fyrbodol Södra Fyrbodol 30–84 år	48

Stratum	Svarsandel
Väst Fyrbodol Västra Fyrbodol 16–29 år	20
Väst Fyrbodol Västra Fyrbodol 30–84 år	47
Väst Fyrbodol Östra Fyrbodol 16–29 år	20
Väst Fyrbodol Östra Fyrbodol 30–84 år	46
Väst Halland Falkenberg 16–29 år	21
Väst Halland Falkenberg 30–84 år	46
Väst Halland Halmstad 16–29 år	23
Väst Halland Halmstad 30–84 år	47
Väst Halland Kungsbacka 16–29 år	26
Väst Halland Kungsbacka 30–84 år	49
Väst Halland Varberg 16–29 år	21
Väst Halland Varberg 30–84 år	51
Väst Skaraborg Västra Skaraborg 16–29 år	23
Väst Skaraborg Västra Skaraborg 30–84 år	47
Väst Skaraborg Östra Skaraborg 16–29 år	22
Väst Skaraborg Östra Skaraborg 30–84 år	47
Väst Storgöteborg Göteborg City (SDN Centrum, SDN Majorna/Linné) 16–29 år	30
Väst Storgöteborg Göteborg City (SDN Centrum, SDN Majorna/Linné) 30–84 år	50
Väst Storgöteborg Kungälv / Ale 16–29 år	25
Väst Storgöteborg Kungälv / Ale 30–84 år	47
Väst Storgöteborg Nordöstra Göteborg (SDN Angered, SDN Östra Göteborg, SDN Örgryte–Härlanda, Partille kommun) 16–29 år	23
Väst Storgöteborg Nordöstra Göteborg (SDN Angered, SDN Östra Göteborg, SDN Örgryte–Härlanda, Partille kommun) 30–84 år	39
Väst Storgöteborg Storgöteborg Hisingen (SDN Västra Hisingen, SDN Lundby, SDN Norra Hisingen, Öckerö kommun) 16–29 år	21
Väst Storgöteborg Storgöteborg Hisingen (SDN Västra Hisingen, SDN Lundby, SDN Norra Hisingen, Öckerö kommun) 30–84 år	43
Väst Storgöteborg Storgöteborg Syd (SDN Västra Göteborg, SDN Askim–Frölunda–Högsbo, Okänt, Härryda kommun, Mölndals stad) 16–29 år	27
Väst Storgöteborg Storgöteborg Syd (SDN Västra Göteborg, SDN Askim–Frölunda–Högsbo, Okänt, Härryda kommun, Mölndals stad) 30–84 år	47
Väst Älvsborg Alingsås 16–29 år	26
Väst Älvsborg Alingsås 30–84 år	50
Väst Älvsborg Borås 16–29 år	24
Väst Älvsborg Borås 30–84 år	47
Öst Jönköping Höglandet 16–29 år	22
Öst Jönköping Höglandet 30–84 år	47
Öst Jönköping Södra Vätterbygden 16–29 år	26
Öst Jönköping Södra Vätterbygden 30–84 år	48
Öst Jönköping Värnamo 16–29 år	19
Öst Jönköping Värnamo 30–84 år	43
Öst Södermanland Eskilstuna 16–29 år	22
Öst Södermanland Eskilstuna 30–84 år	44
Öst Södermanland Katrineholm 16–29 år	19
Öst Södermanland Katrineholm 30–84 år	47
Öst Södermanland Nyköping 16–29 år	22
Öst Södermanland Nyköping 30–84 år	49
Öst Östergötland Linköping 16–29 år	30
Öst Östergötland Linköping 30–84 år	51
Öst Östergötland Motala 16–29 år	19
Öst Östergötland Motala 30–84 år	48
Öst Östergötland Norrköping 16–29 år	19
Öst Östergötland Norrköping 30–84 år	46

* I region Syd drogs urvalet på kommun på grund av förändringar gällande indelning av lokalpolisområden.

Tabell 3. Viktad procentuell andel svarande fördelat på kön, NTU 2018.

Kön	Svarsandel
Man	37,6
Kvinna	43,5

Tabell 4. Viktad procentuell andel svarande fördelat på åldersgrupper, NTU 2018.

Ålder	Svarsandel
16–29	22,5
30–54	33,1
55–69	54,8
70–84	65,1

Tabell 5. Viktad procentuell andel svarande fördelat på födelseland, NTU 2018.

Födelseland	Svarsandel
Sverige	44,7
Övriga	24,7

Tabell 6. Viktad procentuell andel svarande fördelat på civilstånd, NTU 2018.

Civilstånd	Svarsandel
Gift eller registrerat partnerskap	49,6
Övriga	34,3

Tabell 7. Viktad procentuell andel svarande fördelat på inkomst (tkr), NTU 2018.

Årsinkomst	Svarsandel
0–146 tkr	27,9
147–237 tkr	44,8
238–324 tkr	42,4
325– tkr	47,5

Tabell 8. Viktad procentuell andel svarande fördelat på storstad/ej storstad, NTU 2018.

Storstad/ej storstad	Svarsandel
Storstad och storstadsnära kommun	39,1
Stor stad och kommun nära större stad	41,3
Mindre stad/tätort och landsbygdskommun	41,4

Bortfallets konsekvenser för kvaliteten i data

Mot bakgrund av att de svarande avviker från dem som inte svarat finns det anledning att reflektera över hur det externa bortfallet påverkar undersökningens resultat, vad gäller att både skatta nivåer och följa utvecklingen över tid. Det faktum att det finns grupper som inte är tillräckligt representerade i materialet bidrar till en osäkerhet vid skattningar av nivåer, sannolikt på så sätt att man underskattar utsattheten för brott och oron för brott och överskattar förtroendet för rättsväsendet, eftersom de grupper som är underrepresenterade också är de som tenderar att vara mer utsatta för brott och ha ett lägre förtroende för rättsväsendet. Skattningarna görs dock med hjälp av ett viktningförfarande (se avsnittet Vikter) där svaren från till exempel yngre och utomnordiskt födda viktas upp, vilket gör att resultaten ändå betraktas som representativa för den vuxna befolkningen i stort, utom de allra mest marginaliserade grupperna såsom hemlösa, missbrukare och de som lever i kriminella miljöer. Här bör dock poängteras att det i den här typen av undersökningar även finns andra felkällor som påverkar skattningen av nivåerna (se rubriken Resultatens tillförlitlighet), vilket gör att undersökningen lämpar sig bättre för

att studera utvecklingen över tid och jämföra olika grupper i befolkningen än för att skatta exakta nivåer av brottsutsatthet i befolkningen.

Ett konstant måtfel, till exempel externt bortfall, medför generellt sett mindre problem för möjligheterna att följa utvecklingen över tid av det som undersökningen mäter än att skatta exakta nivåer.

Bilaga 10

Internt bortfall NTU 2018

Förutom externt bortfall drabbas frågeundersökningar även av internt (eller partiellt) bortfall, vilket innebär att en person som valt att medverka i undersökningen inte besvarar alla frågor som ställs. I enkätundersökningar karaktäriseras det interna bortfallet av att svar på vissa frågor helt utelämnas.

Eftersom vissa av frågorna i undersökningen kan uppfattas som känsliga – särskilt för personer som utsatts för vissa brott – kan internt bortfall uppkomma med anledning av att respondenterna inte vill besvara vissa frågor. Det interna bortfallet varierar beroende på frågornas karaktär och är generellt högre i postenkäten än i webbenkäten. Detta beror på att det i postenkäten inte går att reglera hur vissa frågor besvaras på det sätt som är möjligt i webbenkäten.

Att frågan om antal personer (15–84 år) som bor i hushållet, inklusive en själv, har så högt internt bortfall i postenkäten beror på att det är möjligt att fritt ange vilket antal som helst (där 0 och väldigt höga siffror kodas som bortfall), medan det i webbenkäten endast är möjligt att ange som högst ett tvåsiffrigt svar. Vidare är det för flera frågor i postenkäten ett högt internt bortfall, bland annat för att en del personer har kryssat för flera svarsalternativ, något som inte är möjligt i webbenkäten.

Svarsalternativet ”ingen åsikt/vet inte” behandlas inte som internt bortfall och är särskilt använt i frågeavsnittet gällande förtroendet för rättsväsendet, speciellt för vissa myndigheter. I detta fall tillhandahåller svarsalternativet ”vet inte” värdefull information om medborgarnas kunskap – eller brist på kunskap – om rättsväsendets myndigheter och betraktas alltså inte som internt bortfall.

Internt bortfall för frågor som anger antal gånger respondenten blivit utsatt redovisas inte eftersom dessa frågor hanteras med en imputeringsåtgärd då respondenten uppgett utsatthet men sedan inte besvarat hur många gånger hen blivit utsatt.

Tabell 1. Internt bortfall för frågorna i postenkäten (saknat värde = inget bortfall) i NTU 2018. Andelar i procent.

	Andelar i procent
Bor tillsammans med	1,4
Antal personer i hushåll (15–84 år)	7,7
Typ av bostad	1,1
Äger/hyr bostad eller bostadsrätt	1,4
Högsta slutförda utbildning	2,7
Sysselsättning	3,6
Förtroende för rättsväsendet	2,4
Förtroende för polisen	2,2
Förtroende för åklagarna	2,3
Förtroende för domstolarna	2,3
Förtroende för kriminalvården	1,0
Förtroende för att rättsväsendet hanterar misstänkta rättvist	1,0
Förtroende för att rättsväsendet hanterar utsatta bra	1,0
Förtroende för att polisen hanterar misstänkta rättvist	1,0
Förtroende för att polisen hanterar utsatta bra	1,0

	Andelar i procent
Oro över brottsligheten i samhället	0,9
Otrygghet ensam kväll i egna bostadsområdet	0,6
Skäl till att inte gå ut ensam sent på kvällen	3,6
Valt annan väg/färdväg	1,0
Avstått från aktivitet	0,9
Avstått från att skriva/lägga upp något på internet	1,9
Skäl till att inte skriva/lägga upp något på internet	5,5
Oro för att drabbas av inbrott	1,6
Oro för stöld av/skadegörelse på fordon	1,8
Oro för bedrägeri vid köp via internet	1,9
Oro för misshandel	1,7
Oro för rån	1,6
Oro för våldtäkt/sexuella angrepp	1,8
Oro för närstående	1,6
Påverkan på livskvalitet	2,0
Problem med nedskräpning	3,8
Problem med skadegörelse	4,2
Problem med klotter	5,2
Problem med fortkörning	4,3
Problem med övrig störande körning med motorfordon	4,1
Problem med personer påverkade av alkohol eller droger utomhus	4,2
Problem med gäng som uppehåller sig i området	4,0
Problem med gäng som bråkar eller stör	4,0
Problem med öppen narkotikahandel	4,3
Vilken utsträckning polisen bryr sig om problem i området	1,1
Brottslighet ökat/minskat/varit oförändrad	0,9
Utsatthet för cykelstöld	1,0
Utsatthet bilstöld	1,0
Utsatthet stöld ur/från motorfordon	1,2
Utsatthet bostadsinbrott	0,9
Utsatthet kontokortsbedrägeri	1,4
Utsatthet försäljningsbedrägeri	1,4
Utsatthet fickstöld	1,3
Utsatthet rån	1,6
Rån pga etnicitet/nationalitet/hudfärg	10,8
Rån pga religionstillhörighet	21,0
Rån pga sexuell läggning	23,1
Rån pga könsöverskridande identitet	24,4
Utsatt sexualbrott	2,0
Sexuellt tvång	1,6
Sexuellt utnyttjande	1,4
Sexualbrott pga etnicitet/nationalitet/hudfärg	7,2
Sexualbrott pga religionstillhörighet	9,1
Sexualbrott pga sexuell läggning	8,8
Sexualbrott pga könsöverskridande ident.	10,0
Utsatt misshandel	1,9
Sjukvård pga misshandel	3,5
Misshandel pga etnicitet/nationalitet/hudfärg	9,1
Misshandel pga religionstillhörighet	14,5
Misshandel pga sexuell läggning	15,9
Misshandel pga könsöverskridande identitet	15,9
Utsatt hot	2,0
Hot pga etnicitet/nationalitet/hudfärg	12,3
Hot pga religionstillhörighet	18,5
Hot pga sexuell läggning	20,6
Hot pga könsöverskridande identitet	21,3
Utsatt trakasserier	2,3
Trakasserier pga etnicitet/nationalitet/hudfärg	16,3
Trakasserier pga religionstillhörighet	20,8

	Andelar i procent
Trakasserier pga sexuell läggning	21,5
Trakasserier pga könsidentitet	22,5
Utsatt nätkränkning	2,2
Nätkränkning pga etnicitet/nationalitet/hudfärg	15,9
Nätkränkning pga religionstillhörighet	20,7
Nätkränkning pga sexuell läggning	21,3
Nätkränkning pga könsöverskridande identitet	23,2
Utsatt annat brott	1,8
Utsatt närstående	2,2
Polisanmält något brott senaste 3 åren	1,4
Polisanmält själv eller annan/med annan person	2,3
Polisanmält tillvägagångssätt	4,8
Polisanmält brott med hot el. våld	2,0
Erfarenhet av polisen i samband med polisanmälan	1,5
Upplevelse av att på enkelt sätt få kontakt med polisen	1,5
Upplevelse av bemötande från polisen	1,5
Upplevelse av information om ärendet	1,5
Upplevelse av polisens arbete med att klara upp brottet	1,6
Kontakt med åklagare i samband med utsatthet	2,0
Erfarenhet av åklagare	8,7
Medverkat i rättegång pga utsatt senaste 3 år	4,5
Målsägarbiträde i samband med rättegång	2,5
Erfarenhet av målsägarbiträde	0,0
Skulle vilja ha målsägarbiträde	7,9
Upplevelse av information inför rättegång	0,8
Möjlighet att förstå rättegången	1,4
Upplevelse av bemötande från domstol	0,6

Tabell 2. Internt bortfall för frågorna i webbenkäten (saknat värde = inget bortfall) i NTU 2018. Andelar i procent.

	Andelar i procent
Bor tillsammans med	0,2
Antal personer i hushåll (15–84 år)	0,6
Typ av bostad	0,3
Äger/hyr bostad eller bostadsrätt	0,5
Högsta slutförda utbildning	0,3
Sysselsättning	0,3
Förtroende för rättsväsendet	0,2
Förtroende för polisen	0,2
Förtroende för åklagarna	0,4
Förtroende för domstolarna	0,4
Förtroende för kriminalvården	0,2
Förtroende för att rättsväsendet hanterar misstänkta rättvist	0,4
Förtroende för att rättsväsendet hanterar utsatta bra	0,3
Förtroende för att polisen hanterar misstänkta rättvist	0,6
Förtroende för att polisen hanterar utsatta bra	0,4
Oro över brottsligheten i samhället	0,3
Otrygghet ensam kväll i egna bostadsområdet	0,0
Skäl till att inte gå ut ensam sent på kvällen	0,3
Valt annan väg/färdssätt	0,3
Avstått från aktivitet	0,4
Avstått från att skriva/lägg upp något på nätet	0,0
Skäl till att inte skriva/lägga upp något på internet	0,2
Oro för att drabbas av inbrott	0,3
Oro för stöld av/skadegörelse på fordon	0,3
Oro för bedrägeri vid köp via internet	0,2
Oro för misshandel	0,3
Oro för rån	0,4

	Andelar i procent
Oro för våldtäkt/sexuella angrepp	0,3
Oro för närstående	0,5
Påverkan på livskvalitet	0,3
Problem med nedskräpning	1,1
Problem med skadegörelse	1,3
Problem med klotter	2,0
Problem med fortkörning	1,7
Problem med övrig störande körning med motorfordon	1,2
Problem med personer påverkade av alkohol eller droger utomhus	1,3
Problem med gäng som uppehåller sig i området	1,3
Problem med gäng som bråkar eller stör	1,5
Problem med öppen narkotikahandel	1,7
Vilken utsträckning polisen bryr sig om problem i området	0,4
Brottslighet ökat/minskat/varit oförändrad	0,2
Utsatthet för cykelstöld	0,3
Utsatthet bilstöld	0,3
Utsatthet stöld ur/från motorfordon	0,7
Utsatthet bostadsinbrott	0,4
Utsatthet kontokortsbedrägeri	0,8
Utsatthet försäljningsbedrägeri	0,5
Utsatthet fickstöld	0,7
Utsatthet rån	0,3
Rån pga etnicitet/nationalitet/hudfärg	3,4
Rån pga religionstillhörighet	8,7
Rån pga sexuell läggning	9,6
Rån pga könsöverskridande identitet	11,2
Utsatt sexualbrott	0,3
Sexuellt tvång	0,6
Sexuellt utnyttjande	0,7
Sexualbrott pga etnicitet/nationalitet/hudfärg	2,1
Sexualbrott pga religionstillhörighet	2,9
Sexualbrott pga sexuell läggning	2,7
Sexualbrott pga könsöverskridande ident.	3,3
Utsatt misshandel	0,3
Sjukvård pga misshandel	0,7
Misshandel pga etnicitet/nationalitet/hudfärg	2,3
Misshandel pga religionstillhörighet	5,1
Misshandel pga sexuell läggning	6,8
Misshandel pga könsöverskridande identitet	6,7
Utsatt hot	0,3
Hot pga etnicitet/nationalitet/hudfärg	2,2
Hot pga religionstillhörighet	5,0
Hot pga sexuell läggning	6,4
Hot pga könsöverskridande identitet	6,9
Utsatt trakasserier	0,2
Trakasserier pga etnicitet/nationalitet/hudfärg	3,2
Trakasserier pga religionstillhörighet	4,7
Trakasserier pga sexuell läggning	5,1
Trakasserier pga könsidentitet	5,8
Utsatt nätkränkning	0,3
Nätkränkning pga etnicitet/nationalitet/hudfärg	2,0
Nätkränkning pga religionstillhörighet	4,2
Nätkränkning pga sexuell läggning	5,0
Nätkränkning pga könsöverskridande identitet	4,9
Utsatt annat brott	0,7
Utsatt närstående	0,4
Polisanmält något brott senaste 3 åren	0,3
Polisanmält själv eller annan/med annan person	0,5
Polisanmält tillvägagångssätt	0,4

	Andelar i procent
Polisanmält brott med hot el. våld	0,5
Erfarenhet av polisen i samband med polisanmälan	0,5
Upplevelse av att på enkelt sätt få kontakt med polisen	0,4
Upplevelse av bemötande från polisen	0,4
Upplevelse av information om ärendet	0,7
Upplevelse av polisens arbete med att klara upp brottet	0,5
Kontakt med åklagare i samband med utsatthet	0,2
Erfarenhet av åklagare	1,0
Medverkat i rättegång pga utsatt senaste 3 år	0,5
Målsägarbiträde i samband med rättegång	0,3
Erfarenhet av målsägarbiträde	0,0
Skulle vilja ha målsägarbiträde	0,0
Upplevelse av informaton inför rättegång	0,6
Möjlighet att förstå rättegången	0,6
Upplevelse av bemötande från domstol	0,9

I den tekniska rapporten för 2017 redovisades ett felaktigt internt bortfall. Det har korrigerats och det korrekta interna bortfallet för NTU 2017 redovisas nedan.

Tabell 3. Internt bortfall för frågorna i postenkäten (saknat värde = inget bortfall) i NTU 2017. Andelar i procent.

	Andelar i procent
Bor tillsammans med	1,5
Antal personer i hushåll (15–84 år)	9,0
Typ av bostad	2,2
Äger/hyr bostad eller bostadsrätt	3,7
Högsta slutförda utbildning	1,9
Sysselsättning	2,8
Förtroende för rättsväsendet	1,6
Förtroende för polisen	1,5
Förtroende för åklagarna	1,6
Förtroende för domstolarna	1,6
Förtroende för kriminalvården	1,3
Förtroende för att rättsväsendet hanterar misstänkta rättvist	1,3
Förtroende för att rättsväsendet hanterar utsatta bra	1,3
Förtroende för att polisen hanterar misstänkta rättvist	1,3
Förtroende för att polisen hanterar utsatta bra	1,2
Oro över brottsligheten i samhället	1,1
Otrygghet ensam kväll i egna bostadsområdet	0,9
Skäl till att inte gå ut ensam sent på kvällen	3,7
Valt annan väg/färdväg	1,3
Avstått från aktivitet	1,2
Avstått från att skriva/lägg upp något på nätet	1,8
Oro för att drabbas av inbrott	1,2
Oro för stöld av/skadegörelse på fordon	1,3
Oro för bedrägeri vid köp via internet	1,4
Oro för misshandel	1,2
Oro för rån	1,1
Oro för våldtäkt/sexuella angrepp	1,4
Oro för närstående	1,2
Påverkan på livskvalitet	1,6
Problem med nedskräpning	3,7
Problem med skadegörelse	4,2
Problem med klotter	5,5
Problem med buskörning	3,7
Problem med bråk	4,1

	Andelar i procent
Problem med narkotikahandel	4,7
Vilken utsträckning polisen bryr sig om problem i området	1,2
Brottslighet ökat/minskat/varit oförändrad	1,0
Utsatthet för cykelstöld	1,2
Utsatthet bilstöld	1,1
Utsatthet stöld ur/från motorfordon	1,4
Utsatthet bostadsinbrott	1,1
Utsatthet kontokortsbedrägeri	1,5
Utsatthet försäljningsbedrägeri	1,6
Utsatthet fickstöld	1,5
Utsatthet rån	1,9
Rån pga etnicitet/nationalitet/hudfärg	16,1
Rån pga religionstillhörighet	22,7
Rån pga sexuell läggning	24,5
Rån pga könsöverskridande identitet	26,0
Utsatt sexualbrott	2,0
Sexuellt tvång	2,4
Sexuellt utnyttjande	2,5
Sexualbrott pga etnicitet/nationalitet/hudfärg	9,5
Sexualbrott pga religionstillhörighet	11,1
Sexualbrott pga sexuell läggning	10,7
Sexualbrott pga könsöverskridande ident.	11,1
Utsatt misshandel	2,0
Sjukvård pga misshandel	3,1
Misshandel pga etnicitet/nationalitet/hudfärg	9,5
Misshandel pga religionstillhörighet	13,5
Misshandel pga sexuell läggning	15,4
Misshandel pga könsöverskridande identitet	14,8
Utsatt hot	2,1
Hot pga etnicitet/nationalitet/hudfärg	14,5
Hot pga religionstillhörighet	21,6
Hot pga sexuell läggning	23,2
Hot pga könsöverskridande identitet	21,4
Utsatt trakasserier	2,3
Trakasserier pga etnicitet/nationalitet/hudfärg	19,8
Trakasserier pga religionstillhörighet	23,7
Trakasserier pga sexuell läggning	24,0
Trakasserier pga könsidentitet	23,3
Utsatt nätcränkning	2,2
Nätcränkning pga etnicitet/nationalitet/hudfärg	15,1
Nätcränkning pga religionstillhörighet	19,3
Nätcränkning pga sexuell läggning	20,6
Nätcränkning pga könsöverskridande identitet	19,3
Utsatt annat brott	2,2
Utsatt närstående	2,7
Polisanmält något brott senaste 3 åren	1,9
Polisanmält själv eller annan/med annan person	1,7
Polisanmält tillvägagångssätt	5,8
Polisanmält brott med hot el. våld	1,5
Erfarenhet av polisen i samband med polisanmälan	1,1
Upplevelse av att på enkelt sätt få kontakt med polisen	1,2
Upplevelse av bemötande från polisen	1,2
Upplevelse av information om ärendet	1,2
Upplevelse av polisens arbete med att klara upp brottet	1,4
Kontakt med åklagare i samband med utsatthet	2,2
Erfarenhet av åklagare	4,4
Medverkat i rättegång pga utsatt senaste 3 år	0,6
Målsågarbiträde i samband med rättegång	2,1
Erfarenhet av målsågarbiträde	0,8

	Andelar i procent
Skulle vilja ha målsågarbiträde	3,7
Upplevelse av informaton inför rättegång	0,9
Möjlighet att förstå rättegången	0,9
Upplevelse av bemötande från domstol	0,7

Tabell 4. Internt bortfall för frågorna i webbenkäten (saknat värde = inget bortfall) i NTU 2017. Andelar i procent.

	Andelar i procent
Bor tillsammans med	0,2
Antal personer i hushåll (15–84 år)	0,6
Typ av bostad	0,4
Äger/hyr bostad eller bostadsrätt	0,5
Högsta slutförda utbildning	0,3
Sysselsättning	0,3
Förtroende för rättsväsendet	0,2
Förtroende för polisen	0,2
Förtroende för åklagarna	0,3
Förtroende för domstolarna	0,4
Förtroende för kriminalvården	0,4
Förtroende för att rättsväsendet hanterar misstänkta rättvist	0,3
Förtroende för att rättsväsendet hanterar utsatta bra	0,2
Förtroende för att polisen hanterar misstänkta rättvist	0,5
Förtroende för att polisen hanterar utsatta bra	0,3
Oro över brottsligheten i samhället	0,3
Otrygghet ensam kväll i egna bostadsområdet	0,0
Skäl till att inte gå ut ensam sent på kvällen	0,2
Valt annan väg/färdväg	0,3
Avstått från aktivitet	0,4
Avstått från att skriva/lägg upp något på nätet	0,2
Oro för att drabbas av inbrott	0,3
Oro för stöld av/skadegörelse på fordon	0,3
Oro för bedrägeri vid köp via internet	0,2
Oro för misshandel	0,3
Oro för rån	0,3
Oro för våldtäkt/sexuella angrepp	0,3
Oro för närstående	0,4
Påverkan på livskvalitet	0,3
Problem med nedskräpning	1,3
Problem med skadegörelse	1,6
Problem med klotter	2,4
Problem med buskörning	1,5
Problem med bråk	1,7
Problem med narkotikahandel	2,3
Vilken utsträckning polisen bryr sig om problem i området	0,4
Brottslighet ökat/minskat/varit oförändrad	0,2
Utsatthet för cykelstöld	0,3
Utsatthet bilstöld	0,3
Utsatthet stöld ur/från motorfordon	0,6
Utsatthet bostadsinbrott	0,4
Utsatthet kontokortsbedrägeri	0,7
Antal ggr kontokortsbedrägeri	0,0
Utsatthet försäljningsbedrägeri	0,4
Utsatthet fickstöld	0,6
Utsatthet rån	0,3
Rån pga etnicitet/nationalitet/hudfärg	3,8
Rån pga religionstillhörighet	7,8
Rån pga sexuell läggning	9,0
Rån pga könsöverskridande identitet	9,8

	Andelar i procent
Utsatt sexualbrott	0,2
Sexuellt tvång	0,1
Sexuellt utnyttjande	0,5
Sexualbrott pga etnicitet/nationalitet/hudfärg	3,4
Sexualbrott pga religionstillhörighet	4,1
Sexualbrott pga sexuell läggning	3,7
Sexualbrott pga könsöverskridande ident.	3,4
Utsatt misshandel	0,3
Sjukvård pga misshandel	0,6
Misshandel pga etnicitet/nationalitet/hudfärg	2,4
Misshandel pga religionstillhörighet	5,8
Misshandel pga sexuell läggning	6,4
Misshandel pga könsöverskridande identitet	5,7
Utsatt hot	0,2
Hot pga etnicitet/nationalitet/hudfärg	3,0
Hot pga religionstillhörighet	6,2
Hot pga sexuell läggning	7,0
Hot pga könsöverskridande identitet	6,2
Utsatt trakasserier	0,3
Trakasserier pga etnicitet/nationalitet/hudfärg	3,7
Trakasserier pga religionstillhörighet	5,4
Trakasserier pga sexuell läggning	6,1
Trakasserier pga könsidentitet	5,7
Utsatt nätkränkning	0,2
Nätkränkning pga etnicitet/nationalitet/hudfärg	2,6
Nätkränkning pga religionstillhörighet	5,1
Nätkränkning pga sexuell läggning	4,5
Nätkränkning pga könsöverskridande identitet	5,8
Utsatt annat brott	0,8
Utsatt närstående	0,4
Polisanmält något brott senaste 3 åren	0,3
Polisanmält själv eller annan/med annan person	0,6
Polisanmält tillvägagångssätt	0,6
Polisanmält brott med hot el. våld	0,5
Erfarenhet av polisen i samband med polisanmälan	0,4
Upplevelse av att på enkelt sätt få kontakt med polisen	0,5
Upplevelse av bemötande från polisen	0,4
Upplevelse av information om ärendet	0,5
Upplevelse av polisens arbete med att klara upp brottet	0,5
Kontakt med åklagare i samband med utsatthet	0,2
Erfarenhet av åklagare	0,2
Medverkat i rättegång pga utsatt senaste 3 år	0,2
Målsägarbiträde i samband med rättegång	0,3
Erfarenhet av målsägarbiträde	0,0
Skulle vilja ha målsägarbiträde	0,0
Upplevelse av informaton inför rättegång	0,0
Möjlighet att förstå rättegången	0,0
Upplevelse av bemötande från domstol	0,3

Bilaga 11

Redovisningsgruppernas storlek (n) och skattad populationsstorlek (N) i undersökningsmaterialet NTU 2018

Tabell 1. Antal individer som medverkat i NTU 2018 och populationsstorlekar för redovisningsgrupperna.^a

Redovisningsgrupp	Antal individer i undersökningsmaterialet (n)	Antal individer i populationen (N)
SAMTLIGA, 16–84 ÅR	74 032	8 022 000
Kön		
Män	34 512	3 756 436
Kvinnor	39 520	4 265 564
Ålder (åtta kategorier)		
16–19 år	5 289	600 298
20–24 år	4 651	527 372
25–34 år	8 855	1 139 695
35–44 år	7 509	1 168 787
45–54 år	10 438	1 598 614
55–64 år	12 418	1 086 056
65–74 år	15 610	1 200 657
75–84 år	9 262	700 522
Män		
16–19 år	2 317	266 904
20–24 år	2 028	229 020
25–34 år	3 820	505 256
35–44 år	3 577	577 649
45–54 år	4 939	760 678
55–64 år	5 789	517 297
65–74 år	7 558	571 728
75–84 år	4 484	327 903
Kvinnor		
16–19 år	2 972	333 393
20–24 år	2 623	298 352
25–34 år	5 035	634 439
35–44 år	3 932	591 139
45–54 år	5 499	837 935
55–64 år	6 629	568 758
65–74 år	8 052	628 929
75–84 år	4 778	372 619
Ålder (fyra kategorier)		
16–24 år	9 940	1 127 670
25–44 år	16 364	2 308 483
45–64 år	22 856	2 684 669
65–84 år	24 872	1 901 178
Män		
16–24 år	4 345	495 925
25–44 år	7 397	1 082 905
45–64 år	10 728	1 277 976
65–84 år	12 042	899 631
Kvinnor		
16–24 år	5 595	631 745
25–44 år	8 967	1 225 578
45–64 år	12 128	1 406 694
65–84 år	12 830	1 001 548

Redovisningsgrupp	Antal individer i undersökningsmaterialet (n)	Antal individer i populationen (N)
SAMTLIGA, 16–84 ÅR	74 032	8 022 000
Svensk/utländsk bakgrund		
Svenskfödd med minst en svenskfödd förälder	62 347	6 055 491
Svenskfödd med båda föräldrarna utrikesfödda	1 855	232 237
Utrikesfödda	9 191	1 683 023
Män		
Svenskfödd med minst en svenskfödd förälder	29 215	2 863 498
Svenskfödd med båda föräldrarna utrikesfödda	829	105 892
Utrikesfödda	4 176	763 488
Kvinnor		
Svenskfödd med minst en svenskfödd förälder	33 132	3 191 993
Svenskfödd med båda föräldrarna utrikesfödda	1 026	126 345
Utrikesfödda	5 015	919 535
Utbildning (högsta)		
Förgymnasial	15 187	1 742 505
Gymnasial	30 732	3 427 702
Eftergymnasial	28 067	2 846 389
Män		
Förgymnasial	7 756	879 018
Gymnasial	14 971	1 680 560
Eftergymnasial	11 762	1 193 941
Kvinnor		
Förgymnasial	7 431	863 487
Gymnasial	15 761	1 747 142
Eftergymnasial	16 305	1 652 448
Familjetyp		
Sammanboende utan barn	33 963	3 015 721
Sammanboende med barn	13 001	1 754 073
Ensamstående utan barn	24 334	2 835 277
Ensamstående med barn	2 129	352 989
Män		
Sammanboende utan barn	16 409	1 454 654
Sammanboende med barn	6 060	828 790
Ensamstående utan barn	10 916	1 311 217
Ensamstående med barn	812	128 381
Kvinnor		
Sammanboende utan barn	17 554	1 561 067
Sammanboende med barn	6 941	925 283
Ensamstående utan barn	13 418	1 524 060
Ensamstående med barn	1 317	224 608

Redovisningsgrupp	Antal individer i undersökningsmaterialet (n)	Antal individer i populationen (N)
SAMTLIGA, 16–84 ÅR	74 032	8 022 000
Bostadstyp		
Småhus	45 614	4 341 259
Flerfamiljshus	26 280	3 447 034
Män		
Småhus	21 980	2 105 642
Flerfamiljshus	11 585	1 543 284
Kvinnor		
Småhus	23 634	2 235 617
Flerfamiljshus	14 695	1 903 751
Boendeort^b		
Storstadsregion	22 311	3 085 939
Större stad	23 753	2 867 440
Mindre stad/landsbygd	27 968	2 068 621
Män		
Storstadsregion	10 193	1 407 795
Större stad	11 190	1 366 710
Mindre stad/landsbygd	13 129	981 932
Kvinnor		
Storstadsregion	12 118	1 678 144
Större stad	12 563	1 500 731
Mindre stad/landsbygd	14 839	1 086 689

^a För totalbefolkningen och för kön och ålder anges det faktiska antalet individer i populationen vid tillfället för urvalsdragningen. För övriga redovisningsgrupper anges skattningar utifrån uppgifter som inhämtats från register vid andra tillfällen under undersökningsåret, alternativt föregående kalenderår, och i vissa fall utifrån hur de tillfrågade har besvarat de bakgrundsfrågor som avses.

^b Indelningen i boendeort baseras på H-regioner. H-regioner (H = homogena med avseende på befolkningsunderlaget) är en gruppering av kommuner efter lokalt och regionalt befolkningsunderlag, längs skalan storstad–glesbygd. Indelningarna som används i denna rapport är storstäder (Stockholm/Södertälje A-region, Göteborgs A-region och Malmö/Lund/Trelleborg A-region), större städer (kommuner med mer än 90 000 invånare inom 30 kilometers radie från kommuncentrum) samt en sammanslagning av kategorierna mellanbygden, tätbygden och glesbygden, som i denna rapport kallas mindre städer/landsbygd.

Tabell 2. Antal individer i respektive län och polisregion som medverkat i NTU 2018 och antal individer i populationen.

	Antal individer i undersökningsmaterialet (n)	Antal individer i populationen (N)
HELA RIKET (16–84 år)	74 032	8 022 000
Polisregion Stockholm	13 995	1 870 424
Stockholms län	13 247	1 821 946
Gotlands län	740	47 391
Polisregion Öst	7 015	872 236
Södermanlands län	2 350	228 692
Östergötlands län	2 358	363 140
Jönköpings län	2 305	279 378
Polisregion Syd	16 071	1 536 851
Kronobergs län	1 906	155 881
Kalmar län	2 404	193 031
Blekinge län	1 312	125 983
Skåne län	10 456	1 063 350
Polisregion Väst	12 577	1 597 061
Hallands län	3 162	255 134
Västra Götalands län	9 407	1 340 576
Polisregion Bergslagen	8 582	689 353
Värmlands län	3 240	224 527
Örebro län	3 015	237 506
Dalarnas län	2 330	228 315
Polisregion Mitt	6 193	737 037
Uppsala län	2 305	294 480
Västmanlands län	2 378	214 490
Gävleborgs län	1 521	229 319
Polisregion Nord	9 599	719 038
Västernorrlands län	2 369	197 040
Jämtlands län	1 606	103 309
Västerbottens län	2 380	214 210
Norrbottnens län	3 241	204 301

Bilaga 12

Förändringar och jämförbarhet NTU 2018

Ett av de viktigaste syftena med NTU är att genomföra mätningar där resultaten är jämförbara över tid. Ibland görs dock förändringar i undersökningen med avsikt att förbättra kvaliteten och ytterligare utveckla de frågeområden som undersökningen innefattar, och metodbytet 2017 är en sådan typ av förändring.¹ För att det nu efter metodbytet fortfarande ska vara möjligt att bygga på befintliga tidsserier, och därmed fortfarande kunna studera utvecklingen över tid, har Brå låtit ta fram en teoretisk metod i syfte att kunna ta fram omräknade skattningar av befintliga resultat (mer information gällande omräkning av resultaten går att finna i bilaga 16).

Nedan följer en genomgång av de förändringar i NTU som påverkar jämförbarheten mellan resultaten med tidigare NTU-undersökningar. För att se förändringar och jämförbarhet mellan undersökningarna som genomfördes innan metodbytet 2017, se tidigare NTU-publikationer.

Förändringar i NTU 2018 som påverkar jämförbarhet med NTU 2017

Resultaten i NTU 2018 bedöms vara fullt jämförbara med motsvarande undersökning 2017 som genomfördes med samma metod.² I NTU 2018 har dock några förändringar införts i enkäten som gör att vissa av resultaten från 2017 har uteslutits i resultatredovisningen.

Datainsamlingsperioden i NTU 2018 var februari–maj, vilket skiljer sig från föregående år 2017 då datainsamlingen genomfördes under perioden januari–april. Att insamlingsperioderna skiljer sig åt skulle kunna påverka hur personer svarar. Det gäller bland annat frågor om otrygghet och oro för brott, eftersom det exempelvis är fler ljusa timmar på dygnet i maj jämfört med april, och exempelvis är ett rimligt antagande att känslan av *otrygghet vid utevistelse sent en kväll i det egna bostadsområdet* är större då det är mörkt ute. Ett annat skäl till att datainsamlingen i vanliga fall genomförs i januari är att minska teleskoperingseffekten, det vill säga då respondenten placerar en händelse längre fram eller längre tillbaka i tiden än när den egentligen inträffade, vilket medför att undersökningen riskerar att fånga upp exempelvis utsatthet för brott som skett utanför referensperioden. Det är även möjligt att svarsfrekvensen i NTU 2018 har påverkats negativt genom att den del av datainsamlingen som genomförs i maj månad sammanfaller med semestertider. Andelen som besvarade enkäten 2018 efter det datum som datainsamlingen bröts 2017 är cirka 13 procent.³

I frågan om *oro för nätkränkning* tillkom i NTU 2018 en följdfråga för de som svarar att de aldrig skriver eller lägger upp något på internet. Följdfrågan efterfrågar det främsta skälet till att respondenten aldrig skriver eller lägger upp något på internet, varav ett svarsalternativ anger att skälet

¹ Läs mer om metodbytet i den tekniska rapporten för NTU 2017 (Brå 2018).

² År 2017 genomfördes två parallella undersökningar; den som avses kunna jämföras med NTU 2018 är den undersökningen som kallades NTU Lokal 2017.

³ År 2018 bröts datainsamlingen 29 maj jämfört med 2017 då datainsamlingen avslutades 18 april.

är oro för att bli utsatt för trakasserier eller hot.⁴ Följdfrågan har införts för att fånga upp de som helt avstår från att skriva eller lägga upp något på internet på grund av denna oro, vilket inte var möjligt i enkäten föregående år 2017.⁵

En förändring i NTU 2018 är att resultat för frågan om *oro för stöld av/skadegörelse på fordon* är baserade på de som har en bil och inte på befolkningen i stort som redovisades i NTU 2017.⁶ I NTU 2018 har resultaten för 2017 beräknats om för att kunna jämföras med varandra, och därför ser resultaten olika ut i respektive årsrapporter för 2017 och 2018.

Frågeavsnittet *Brottsutsattas kontakter med rättsväsendet* inleds i NTU 2018 med frågan *Har du (eller någon annan) polisanmält något brott du utsatts för under de senaste tre åren?* En förändring sedan föregående år är att någon annan än respondenten själv kan ha polisanmält brottet för att respondenten ska svara *Ja* på frågan, till skillnad från 2017 då frågan inte innehöll den parentes som nu tillkommit om att någon annan kan ha polisanmält brottet. Hoppinstruktionen för frågan skiljer sig också mot förra året. Nu ombeds respondenter som svarar *Nej* på frågan att fortsätta till en fråga om ifall hen, under de senaste tre åren, har varit i kontakt med åklagare på grund av utsatthet för brott. År 2017 ombads i stället respondenten att gå vidare till enkätens avslutande fråga där övriga kommentarer och synpunkter kan lämnas. Förändringen i instruktionen infördes på grund av att en person kan ha varit i kontakt med åklagare utan att en polisanmälan nödvändigtvis har upprättats. Frågorna om kontakt med åklagare och de frågor som rör medverkan i rättegång, vilka tidigare inte besvarats av de respondenter som svarade att de själva (eller någon annan) upprättat en polisanmälan, kan inte, på grund av förändringen i enkäten 2018, jämföras med tidigare år och därför redovisas endast resultat för 2018.

Jämförbarhet med tidigare NTU (2007–2016) efter omräkning av resultaten

Resultaten i NTU 2018 anses vara jämförbara med NTU 2017, då det gäller den av undersökningarna från det året som genomfördes med samma metod som metoden i NTU 2018. Då det gäller de omräknade resultaten för perioden 2007–2016 är det fortfarande möjligt att göra jämförelser gällande trender och utveckling. Resultat för enstaka år bör däremot inte jämföras eftersom metoden för omräkningen endast avser att möjliggöra jämförelser över tid (för mer information, se bilaga 16).

Frågan om *oro för misshandel* är ny från och med 2017, dock innehöll enkäten en liknande fråga innan metodbytet som efterfrågade oro för misshandel och överfall.⁷ På grund av att frågan inte längre innehåller oro för överfall utan endast oro för misshandel kan den inte jämföras med frågan så som den var konstruerad innan metodbytet, och den behandlas därför som en ny fråga.

⁴ Övriga svarsalternativ är *Har inte har tillgång till internet* och *Annat skäl*.

⁵ År 2017 fanns endast svarsalternativ om hur ofta eller sällan den typen av oro fick respondenter att avstå att skriva eller lägga upp något på internet, tillsammans med svarsalternativet som anger att de aldrig skriver eller lägger upp något på internet.

⁶ Att redovisa den typen av oro bland bilägare och inte för hela befolkningen är en redovisningsform som användes i NTU även innan metodbytet 2017, och därför anses inte omräkningarna för resultaten i de undersökningarna ha påverkats.

⁷ Frågorna om *oro för personrån* och *oro för våldtäkt eller andra sexuella angrepp* infördes också 2017 och avser att bättre mäta oro för överfall.

Resultaten för *allvarlig misshandel* och *allvarligt sexualbrott* har inte räknats om eftersom de, trots omräkning, inte anses vara jämförbara med resultat från undersökningar med den nya metoden. Anledningen är att frågorna om utsatthet för allvarlig misshandel respektive allvarligt sexualbrott tidigare, innan metodbytet, ställdes i en uppföljningsintervju medan de frågorna efter metodbytet ingår i screeningen.

Jämförbarhet med tidigare NTU (2006–2017) *innan* omräkning av resultaten

Resultat från NTU 2006–2017 (där 2017 års undersökning avser den som genomfördes med den gamla metoden) som inte omräknats bedöms inte kunna jämföras med resultaten efter metodbytet 2017. Eftersom två undersökningar med skilda metoder genomfördes parallellt 2017 var det möjligt att se hur mycket de uppmätta resultatnivåerna skiljer sig mellan de olika undersökningarna (Brå 2018). Det är dock inte möjligt att få något exakt svar på hur stor del av resultatskillnaderna som kan härledas till olika metodskillnader. Dessutom kan de olika metodskillnaderna påverka resultaten i olika riktningar.⁸

⁸ En mer ingående analys som värderar de olika metodförändringarnas inverkan på resultatskillnader finns tillgänglig i den tekniska rapporten för NTU 2017 (Brå 2018).

Bilaga 13

Tolkningsutrymme NTU 2018

De 74 032 personer som besvarade frågorna i NTU 2018 representerar i stort Sveriges befolkning i åldrarna 16–84 år, dock ej de allra mest marginaliserade grupperna såsom hemlösa, missbrukare och grovt kriminella. Inför metodbytet fanns en förväntan på att svarsfrekvensen skulle bli stabilare över tid. Teorin var att även om det är en mindre andel som svarar via post och webb än via telefon, skulle det beteendet i alla fall vara mer stabilt än våra föränderliga telefonvanor. Det faktum att svarsfrekvensen fortsatte sjunka mellan 2017 och 2018 (från 44 till 40,5 % viktad svarsandel) trots att båda insamlingarna skedde med hjälp av post och webb tyder dock på att så inte är fallet, även om det är för tidigt att dra slutsatser om svarsbeteendet för post- och webbenkät i NTU över längre tid. Det ska noteras att en hög svarsfrekvens inte nödvändigtvis medför en bättre representativitet (Groves 2006, Tourangeau och Fricke 2010).

En hel del resultat som gäller skillnader mellan olika grupper i befolkningen kan med säkerhet studeras utifrån NTU 2018, framför allt för otrygghet och förtroende för rättsväsendet, där underlaget utgörs av samtliga deltagande i undersökningen. Ju större antal utsatta och ju större skillnaderna är mellan olika grupper, desto säkrare är emellertid resultaten. I bilaga 11 anges antalet personer i materialet (n), fördelat på de redovisningsgrupper som används i huvudrapporten.

I bilaga 15 finns en lathund för beräkningen av osäkerhetsintervall till rapportens skattningar. Osäkerhetsintervallet är ett relativt grovt osäkerhetsmått som baseras på principen för konfidensintervall.

Bilaga 14

Kvalitetsdeklaration NTU 2018

A. Allmänna uppgifter

A.1 Ämnesområde

Rättsväsende

A.2 Statistikområde

NTU 2018

A.3 *Statistikprodukten ingår inte i Sveriges officiella statistik*
NTU 2018 är en icke officiell statistik inom Kriminalstatistiken.
NTU 2018 består av statistikområdena:

- allmänhetens utsatthet för brott
- allmänhetens känsla av otrygghet och oro för brott
- allmänhetens förtroende för rättsväsendet
- brottsutsatta personers erfarenheter av rättsväsendet.

A.4 Statistikansvarig

Myndighet/organisation: Brottsförebyggande rådet (Brå)

Kontaktperson: Thomas Hvitfeldt

Telefon: 08-527 58 441

Fax: 08-411 90 75

e-post: thomas.hvitfeldt@bra.se

A.5 Statistikproducent

Myndighet/organisation: Brottsförebyggande rådet (Brå)

Kontaktperson: Åsa Irlander Strid

Telefon: 08-527 58 433

Fax: 08-411 90 75

E-post: asa.strid@bra.se

A.6 Uppgiftsskyldighet

Uppgiftsskyldighet föreligger inte enligt lag.

A.7 Sekretess och regler för behandling av personuppgifter

I myndigheternas särskilda verksamhet för framställning av statistik gäller sekretess enligt 24 kap. 8 § offentlighets- och sekretesslagen (2009:400) (före den 30 juni 2009: 9 kap. 4 § sekretesslagen [1980:100]).

Vid automatiserad behandling av personuppgifter gäller reglerna i EU:s dataskyddsförordning (GDPR),¹ i den ursprungliga lydelsen, och lagen (2018:218) med kompletterande bestämmelser till EU:s dataskyddsförordning (före den 25 maj 2018: personuppgiftslagen (1998:204), som gäller i den utsträckning det i en annan lag eller en förordning finns bestämmelser som innehåller hänvisningar till personuppgiftslagen.

Inom statistikområdet finns också särskilda regler i lagen (2001:99) om den officiella statistiken och förordningen (2001:100) om den officiella statistiken.

¹ Europaparlamentets och rådets förordning (EU) 2016/679 av den 27 april 2016 om skydd för fysiska personer med avseende på behandling av personuppgifter och om det fria flödet av sådana uppgifter och om upphävande av direktiv 95/46/EG (allmän dataskyddsförordning).

A.8 Gallringsföreskrifter

Uppgifterna i personregistret ska gallras när de inte längre behövs för sitt ändamål enligt 19 § lagen om den officiella statistiken. Enligt 1 § 3 stycket i samma laggäller 19 § inte bara officiell statistik, utan även annan statistik.

A.9 EU-reglering

Ingen EU-reglering berör NTU.

A.10 Syfte och historik

Ett av de främsta syftena med NTU 2018 är att komplettera den bild av brottsligheten som fås genom den officiella kriminalstatistiken över anmälda brott. Resultaten ska kunna användas för att bedöma brottsutvecklingen. Andra viktiga syften är att få nationella indikatorer på utvecklingen när det gäller allmänhetens upplevelse av otrygghet och få ökad kunskap om utsattheten för brott och brottsutsattas erfarenheter, exempelvis i fråga om mötet med rättsväsendet. Ytterligare ett syfte är att få en bild av allmänhetens förtroende för myndigheter inom rättsväsendet. Brottsförebyggande rådet (Brå) fick 2005 i uppdrag av regeringen att genomföra en årligen återkommande brottsoffer- och trygghetsundersökning i Sverige. Undersökningen fick namnet Nationella trygghetsundersökningen (NTU) och genomfördes första gången 2006. Sedan 2014 har ett utvecklingsarbete av NTU pågått, vilket resulterade i ett metodbyte 2017 som innebar förändringar i urval, datainsamlingsmetod och frågeformulärets innehåll och struktur (för att läsa mer om förändringsarbetet, se NTU Teknisk rapport (Brå 2018)). Detta resulterade i att resultaten från de undersökningar som genomfördes med den tidigare metoden inte bedömdes vara fullt jämförbara med de nya resultaten. För att undvika ett brott i tidsserien och fortfarande kunna studera utvecklingen över tid omräknades resultaten från undersökningarna med den tidigare metoden.

A.11 Statistikanvändning

NTU:s primära användare är Polismyndigheten, på både nationell nivå (centralt), regional nivå (polisregioner) och lokal nivå (lokalpolisområden), som underlag för analys av brottsutvecklingen och trygghetsutvecklingen samt för uppföljning av den egna verksamheten.

Den används också av

- *Åklagarmyndigheten, Domstolsverket, Kriminalvården och Justitiedepartementet*, som underlag för planering, analys- och uppföljningsarbete
- *Brottsförebyggande rådet, kommittéer, utredningar, universitet och högskolor*, som underlag för forsknings- och utredningsarbete
- *Riksdagens utredningstjänst, medier med flera*, för allmän information om brottsutvecklingen regionalt och i hela riket
- *Justitie- och lagutskottet*, som underlag vid utskottens behandling av propositioner och motioner
- *Kriminologiska, sociologiska och juridiska institutioner m.fl. vid olika universitet*, för att följa utvecklingen och för initiering av forskning
- *intresseorganisationer*, för analys av utvecklingen av brott, trygghet och förtroende för rättsväsendet

- *kommuner*, som underlag för analys av brottsutvecklingen och trygghetsutvecklingen i den egna kommunen samt för uppföljning av den egna verksamheten.

A.12 *Upplägg och genomförande*

NTU är en urvalsundersökning som bygger på webb- och postenkäter. Den bygger på ett nationellt slumpmässigt urval av personer i åldrarna 16–84 år. För att uppnå ett tillräckligt underlag för att kunna göra önskvärda nedbrytningar (lokalpolisområden) krävs ett stort underlag. Till NTU 2018 drogs 201 975 personer ur Statistiska centralbyråns register över totalbefolkningen. Statistiska åtgärder har också vidtagits för att öka precisionen i skattningarna och för att korrigera för bortfallet. Datainsamlingen genomfördes av Statistiska centralbyrån. I ett första steg fick urvalspersonerna ett informationsbrev med inloggningsuppgifter till webbenkäten. Till de personer i urvalet som inte ville besvara frågorna på webben skickades sedan en postenkät. År 2018 samlades materialet in under perioden februari–maj. Utöver enkätdata samlades också vissa registeruppgifter in, exempelvis ålder, bostadsort och utbildning (se avsnittet om redovisningsgrupper).

A.13 *Planerade förändringar i kommande undersökningar*

Inför 2019 har en förfrågan om eventuell medverkan i uppföljningsintervjun lagts till i slutet av screeningsdelen, och den riktas till de som svarat att de blivit utsatt för brott.² Frågeformuläret för uppföljningsdelen har även reviderats och riktas till ett urval av de utsatta i screeningsdelen, och precis som tidigare genomförs intervjuerna via telefon. Förändringarna handlar till stor del om förtydliganden i frågeformuläret, vilka ska göra att frågorna är konsekventa mellan brotten och ge mer information om brotts handlingar som tillhör breda kategorier. År 2018 genomfördes inte uppföljningsdelen på grund av att den skulle omarbetas för att återinföras 2019. Till skillnad från 2017 års undersökning kommer frågorna om hatbrott att flyttas från frågeformuläret i screeningsdelen till uppföljningsdelen, på grund av att det visats vara mer metodologiskt lämpligt.³

B. Kvalitetsdeklaration

0 *Inledning*

Se punkt A.10 Syfte och historik.

1 *Statistikens innehåll*

1.1 *Statistiska målstorheter*

Redovisningen för de olika frågeområdena sker framför allt på individnivå, det vill säga att skattningarna avser andelen (i vissa fall även antalet) personer som exempelvis varit utsatta för en viss typ av brott eller som har ett stort förtroende för rättsväsendet. För frågeområdet utsatthet för brott redovisas vad gäller egendomsbrotten i stället andelen (och i vissa fall även antalet) hushåll som varit utsatta. För frågeområdet utsatthet för brott redovisas dessutom, förutom andel personer eller hushåll, även antal handlingar som används vid beräkning av upprepad utsatthet.

² Tidigare gav respondenten sitt samtycke i samband med telefonintervjun.

³ Frågorna om hatbrott fanns i frågeformuläret i uppföljningsdelen innan de infördes i screeningsdelen 2017.

1.1.1 Objekt och population

Undersökningens population är personer som fyller 16–84 år under undersökningsåret och som är stadigvarande bosatta i Sverige. Stadigvarande bosatt i Sverige är den som är folkbokförd i Sverige och inte vistas utomlands långvarigt. Det innebär att personer som är folkbokförda i Sverige men saknar adress (exempelvis bostadslösa) och personer som vistas på institution (exempelvis fängelse) ingår i populationen. Asylsökande ingår däremot inte.

1.1.2 Variabler

Nedan följer en lista på de variabler som finns i NTU 2018.⁴

GRUNDFORMULÄR

Bakgrundinformation

SCBid

Datum för dataregistrering

Utsändningsgrupp

Svar via webb-/pappersenkät

Språk i enkäten

Antal personer i populationen i det stratum personen tillhör

Antal personer som drogs i det stratum personen tillhör

Kalibreringsvikt

Hushållsvikt

SAMS-kod*

DeSo*

Kommun och kommungrupp*

Postnummer*

Civilstånd*

Senaste invandringsdatum*

Sammanräknad förvärvsinkomst*

Etableringsbidrag*

Ekonomiskt bistånd (antal månader med socialbidrag i hushållet)*

Yrkesgrupp (SSYK)*

Kön*

Ålder*

Födelseland*

Föräldrars födelseland*

Utbildningsnivå*

Hushållstyp*

Familjetyp

Boendeform

Bostadstyp

Huvudsaklig sysselsättning

Stratum

Län*

Lokalpolisområde

Polisområde

Polisregion

(*) Inhämtas från befintliga register hos SCB

⁴ Alla variabler redovisas inte i resultaten för NTU, men kan användas i andra undersökningar.

Förtroende för rättsväsendet

Förtroende för rättsväsendet generellt

Förtroende för polisens sätt att bedriva sitt arbete

Förtroende för åklagarnas sätt att bedriva sitt arbete

Förtroende för domstolarnas sätt att bedriva sitt arbete

Förtroende för kriminalvårdens sätt att bedriva sitt arbete

Förtroende för hur rättsväsendet utför olika uppgifter

a) Hanterar dem som misstänks för brott på ett rättvist sätt

b) Behandlar brottsoffren på ett bra sätt

Förtroende för hur polisen utför olika uppgifter

a) Hanterar dem som misstänks för brott på ett rättvist sätt

b) Behandlar brottsoffren på ett bra sätt

Oro och otrygghet

Oro över brottsligheten i samhället

Otrygghet vid utevistelse ensam sent en kväll i bostadsområdet

Valt annan väg/annat färdssätt på grund av otrygghet

Avstått från aktivitet på grund av otrygghet

Avstått från att skriva/lägga upp på internet på grund av otrygghet

Oro över utsatthet för

a) bostadsinbrott

b) stöld eller skadegörelse av bil

c) försäljningsbedrägeri på internet

d) misshandel

e) rån

f) sexuella angrepp eller våldtäkt

Oro för att närstående ska drabbas av brott

Om oro för att utsättas för brott påverkar livskvaliteten

Upplevelse av problem i bostadsområdet

Uppfattning om huruvida polisen bryr sig om problem i bostadsområdet

Uppfattning om utveckling av antal brott

Utsatthet för brott

Utsatthet för cykelstöld under senaste året (inkluderar ägande av cykel)

Antal gånger

Utsatthet för bilstöld under senaste året (inkluderar ägande av bil)

Antal gånger

Utsatthet för stöld ur eller från motordrivet fordon under senaste året

Antal gånger

Utsatthet för bostadsinbrott under senaste året

Antal gånger

Utsatthet för kort-/kreditbedrägeri under senaste året

Antal gånger

Utsatthet för försäljningsbedrägeri under senaste året

Antal gånger

Utsatthet för fickstöld under senaste året

Antal gånger

Utsatthet för personrån/försök till personrån under senaste året

Antal gånger

Hatbrottsmotiv

Utsatthet för sexualbrott under senaste året

Antal gånger

Allvarlighetsgrad: Tvång eller försök till tvång

Allvarlighetsgrad: Utnyttjande vid försvarslös

- Hatbrottsmotiv (etnisk bakgrund, nationalitet eller hudfärg/ religionstillhörighet/sexuell läggning/könsöverskridande identitet eller uttryck)
- Utsatthet för misshandel under senaste året
 - Antal gånger
 - Allvarlighetsgrad: Skador som ledde till besök hos läkare/sjuksköterska/ tandläkare
 - Hatbrottsmotiv (etnisk bakgrund, nationalitet eller hudfärg/religions- tillhörighet/sexuell läggning/könsöverskridande identitet eller ut- tryck)
- Utsatthet för hot under senaste året
 - Antal gånger
 - Hatbrottsmotiv (etnisk bakgrund, nationalitet eller hudfärg/ religionstillhörighet/sexuell läggning/könsöverskridande identitet eller uttryck)
- Utsatthet för trakasserier (upprepade tillfällen av en och samma person under senaste året)
 - Hatbrottsmotiv (etnisk bakgrund, nationalitet eller hudfärg/ religionstillhörighet/sexuell läggning/könsöverskridande identitet eller uttryck)
- Utsatthet för nätkränkningar under senaste året
 - Antal gånger
 - Hatbrottsmotiv (etnisk bakgrund, nationalitet eller hudfärg/ religionstillhörighet/sexuell läggning/könsöverskridande identitet eller uttryck)
- Utsatthet för något annat brott under senaste året
 - Antal gånger
- Närståendes utsatthet för allvarligt brott under senaste året
- Brottsutsattas kontakter med rättsväsendet under de senaste tre åren**
- Kontakt med rättsväsendet under de senaste tre åren med anledning av utsatthet för brott (om flera brott – det senaste)
 - Om brottet är polisanmält
 - Vem som polisanmälde brottet
 - Hur brottet polisanmälades
 - Typ av brott (hot/våld, ej hot/våld)
 - Erfarenheter av polisen (i samband med brottet)
 - Positiva/negativa erfarenheter sammantaget
 - Nöjd med polisens tillgänglighet
 - Nöjd med polisens bemötande
 - Nöjd med information om hur polisen arbetar med ärendet
 - Nöjd med polisens arbete med att utreda och klara upp brottet
- Kontakt med åklagare
 - Positiva/negativa erfarenheter sammantaget av åklagaren
- Medverkan i rättegång i domstol
 - Om tilldelad målsägandebiträde
 - Positiva/negativa erfarenheter sammantaget av målsägandebiträdet
 - Behov av målsägandebiträde (om inte tilldelat)
 - Upplevdes informationen inför domstolsförhandlingen som tillräcklig/ otillräcklig
 - Domstolsförhandlingen lätt-/svårförståelig
 - Positiva/negativa erfarenheter sammantaget av bemötande av domstolen

1.1.3 Statistiska mått

De flesta beräkningar är skattningar av andelar av befolkningen uppdelade på olika redovisningsvariabler. Procentandelar används vid jämförelser mellan grupper.

1.1.4 Redovisningsgrupper

Från och med NTU 2018 presenteras resultat för alla redovisningsgrupper uppdelat på män och kvinnor, undantagsfall gäller då detta medför att skattningarna blir för osäkra genom färre respondenter i de respektive grupperna. Dessa undantagsfall gäller framför allt frågeområdet ”Brottsutsattas kontakter med rättsväsendet”, framför allt på grund av att förhållandevis få respondenter medverkat i en rättegång.

Kön⁵

Män

Kvinnor

Ålder

Fyra kategorier:

16–24 år

25–44 år

45–64 år

65–84 år

Åtta kategorier:

16–19 år

20–24 år

25–34 år

35–44 år

45–54 år

55–64 år

65–74 år

75–84 år

Svensk/utländsk bakgrund

Svenskfödda med minst en förälder svenskfödd

Svenskfödda med båda föräldrarna utrikesfödda

Utrikesfödda

Utbildning (högsta)

Förgymnasial

Gymnasial

Eftergymnasial

Familjetyp

Sammanboende utan barn

Sammanboende med barn

Ensamstående utan barn

Ensamstående med barn

Bostadstyp

Småhus

Flerfamiljshus

⁵ Uppgifter om kön avser juridiskt kön.

Boendeort

Storstadsregion
Större stad
Mindre stad/landsbygd

Nivå inom Polismyndigheten

Polisregion
Polisområde
Lokalpolisområde

1.1.5 Referenstider

Undersökningens frågeområden studerar förhållanden under olika tidsperioder beroende på frågeområde.

Förtroende för rättsväsendet

I frågeavsnittet om allmänhetens förtroende för rättsväsendet efterfrågas förtroende vid svarstillfället.

Oro och otrygghet

I kapitlet om otrygghet redovisas resultat gällande oro för olika typer av brott för det senaste året (räknat från frågetillfället).

De mer övergripande frågorna avser uppfattningen vid frågetillfället.

Utsatthet för brott

Referensperioden när det gäller utsatthet för brott är föregående kalenderår (när källan anges som NTU 2018 avses alltså utsattheten under 2017).

Brottsutsattas kontakter med rättsväsendet

I avsnittet om brottsutsattas erfarenheter av kontakter med rättsväsendet redovisas erfarenheter under de senaste tre åren (räknat från frågetillfället).

1.2 Fullständighet

Se punkt 2.2.2 Ramtäckning.

2 Tillförlitlighet**2.1 Tillförlitlighet totalt**

Sammanfattningsvis representerar de drygt 74 000 personer som besvarade frågorna i NTU 2018 mycket väl Sveriges befolkning i åldrarna 16–84 år. Resultaten för otrygghet och förtroende för rättsväsendet – liksom erfarenheter av brott på nationell, regional och lokal nivå – speglar förhållandet i befolkningen mycket väl. För de flesta frågeområdena kan även en hel del resultat gällande skillnader mellan olika grupper i befolkningen med säkerhet studeras utifrån NTU 2018. Osäkerheten mellan olika grupper gäller framför allt de mer ovanliga brottstyperna där antalet utsatta i undersökningen är lågt på lokal nivå. Grundprincipen är att ju större antal informanter ett resultat grundar sig på och ju större skillnaderna är mellan olika grupper, desto mer statistiskt robusta är resultaten.

Täckningsfel

Varje år identifieras ett mindre antal individer i urvalet som övertäckning, det vill säga personer som inte ska ingå i urvalet eftersom de exempelvis har flyttat utomlands, har avlidit eller har skyddad identitet. Registret över totalbefolkningen (RTB) täcker Sveriges stadigvarande befolkning på ett bra sätt. Enligt SCB:s bedömning förändras Sveriges befolkning så pass sakta vad beträffar det totala antalet personer och befolknings-

strukturen, att täckningsfelet är försumbart i denna undersökning. Man bör dock notera att det är befolkningens omfattning och sammansättning vid undersökningens genomförande som ligger till grund för urvalet, trots att undersökningen för frågeområdet utsatthet för brott belyser utsatthet under året före undersökningen.

Externt bortfall

Undersökningar av detta slag är alltid förknippade med ett visst externt bortfall, det vill säga utvalda personer som inte vill eller kan medverka i undersökningarna. Ofta skiljer sig den skattade andelen svarande åt för olika befolkningsgrupper. Dessa skillnader hanteras genom viktning av undersökningsmaterialet.

Internt bortfall

Frågeundersökningar drabbas även av internt (eller partiellt) bortfall, vilket innebär att en person som valt att medverka i undersökningen inte besvarar alla frågor som ställs. I enkätundersökningar karaktäriseras det interna bortfallet av att svar på vissa frågor helt utelämnas.

Eftersom vissa av frågorna i undersökningen kan uppfattas som känsliga – särskilt för personer som utsatts för vissa brott – kan internt bortfall uppkomma med anledning av att respondenterna inte vill besvara vissa frågor. Det interna bortfallet (inklusive svarsalternativen ”ingen åsikt/vet inte”) varierar beroende på frågornas karaktär, Svarsalternativet ”ingen åsikt/vet inte” är emellertid särskilt använt i det frågeavsnitt som gäller förtroendet för rättsväsendet, speciellt för vissa myndigheter. Svarsalternativet ”ingen åsikt/vet inte” tillhandahåller, i detta fall, värdefull information om medborgarnas kunskap om eller brist på kunskap om rättsväsendets myndigheter och betraktas alltså inte som internt bortfall.

Urvalsfel

Urvalsfel uppkommer i en undersökning när endast ett urval av populationen studeras (urvalsundersökning) i stället för hela populationen (totalundersökning). De vikter som används justerar till viss del för urvalsfelet, genom att vikta upp de grupper som blir underrepresenterade i undersökningsmaterialet på grund av urvalet. Vikterna bidrar till att precisionen i skattningarna ökar. Detta sker dock mot bakgrund av de variabler som är kända i populationen och som valts ut som hjälpvariabler, varför en komplett justering av urvalsfelet inte kan göras. För att beräkna urvalsfelets betydelse och statistisk signifikans⁶ för punktskattningar brukar konfidensintervall⁷ användas. Kontroller hos såväl SCB som Brå visar att viktningen endast har en marginell inverkan i detta avseende. När urvalet är så stort som i NTU (cirka 200 000 individer) blir även mycket små skillnader statistiskt signifikanta. Signifikansen kan med andra ord ge en missvisande betydelse åt skillnader som i realiteten saknar relevans. Därför redovisas inte konfidensintervall och signifikansprövningar i NTU.

Mätfel

De huvudsakliga problemen för resultatens tillförlitlighet gäller de tillfrågades vilja och möjlighet att lämna sanna svar. Risken finns för såväl över- som underrapportering av antalet brottsliga händelser. Undersökningen innehåller frågor om känsliga händelser som den drabbade kanske inte vill

⁶ Statistisk signifikans syftar till säkerheten i skattningarna.

⁷ Ett konfidensintervall är ett intervall av värden som har skapats utifrån ett urval där man med viss sannolikhet kan säga att det sanna värdet finns i (till exempel) 95 fall av 100.

berätta om. Det gäller framför allt olika typer av vålds- och sexualbrott, och särskilt de som inträffat i en nära relation. Men även andra frågor, exempelvis de om attityder, kan upplevas som svåra att besvara. Det kan förekomma att de tillfrågade tar till ”socialt önskvärda” svar, exempelvis på frågor om huruvida ett brott är anmält till polisen eller ej. De tillfrågade kan också oavsiktligt svara fel för att de inte minns eller har förträngt händelsen. Det kan också hända att händelser placeras fel i tiden, det vill säga att de tillfrågade felaktigt inkluderar händelser som inträffat före eller efter referensperioden (den så kallade teleskopeffekten), eller exkluderar händelser som egentligen inträffade under referensperioden. Händelser som gäller hushållet kan vara okända för de tillfrågade, och händelser kan felaktigt bedömas som brott. I undersökningen används en referensperiod på ett år, vilket enligt tidigare erfarenheter bedömts som lämpligt och även är den vanligaste referensperioden vid den här typen av undersökningar (Gottfredsson och Hindelang 1977). Det som skiljer NTU från många andra undersökningar av det här slaget är att i NTU efterfrågas utsatthet under det föregående kalenderåret, medan andra undersökningar ofta frågar efter utsatthet under de senaste tolv månaderna. Att datainsamlingen genomförs under den första hälften av året minskar emellertid risken för felrapportering jämfört med om den genomförs vid ett senare tillfälle, längre från referensperioden. Det bör dock noteras att frågor i undersökningen kan gälla händelser som inträffat upp till 17 månader före undersökningstillfället.

Det primära syftet med undersökningen är inte att exakt beräkna antalet brott utan att få en bild av hur utsattheten ser ut i olika grupper av befolkningen och hur brottsligheten utvecklas över tid.

Alla som har fyllt i postenkäten har kunnat svara på frågor som enligt instruktionerna bara ska besvaras av vissa. I dessa fall har de överflödiga svaren exkluderats, eftersom enkäten i så stor utsträckning som möjligt ska följa strukturen i webbformuläret, där detta sköts automatiskt.

Tolkningsutrymme

Efter granskning av materialets kvalitet och det externa bortfallets beskaffenhet gör Brå med stöd av SCB:s dokumentation en värdering av materialets möjlighet att representera normalbefolkningen.

Extremvärden i utsatthet för brott

För varje brottstyp frågas hur många gånger händelsen inträffade under föregående kalenderår, vilket syftar till att ge svar på frågan om hur många brott befolkningen utsatts för. Utifrån uppgiften om antalet gånger händelsen ägt rum skattas antalet brotthändelser i befolkningen. Svaren begränsas inte av fasta intervall men det finns ett tak i webbenkäten där det max går att fylla i 999 händelser, och i postenkäten finns tre kolumner att max fylla i ett tresiffrigt antal i. För att skattningarna av antal händelser i befolkningen ska bli mer stabila för dessa brottstyper, räknas höga antal ner till 52 tillfällen (vilket i genomsnitt motsvarar ett tillfälle per vecka) för samtliga brottstyper förutom bostadsinbrott och bilstöld där höga antal räknas ned till 20 tillfällen. Därmed får enskilda individer i urvalet som uppger en extremt hög utsatthet en mer begränsad inverkan på resultaten, samtidigt som effekten av höga nivåer av upprepad utsatthet inte ignoreras i skattningarna av brottslighetens omfattning. Andelen händelser som räknas ner kan skilja sig mycket mellan det viktade och det oviktade materialet, vilket beror på att nedräkningen berör ett mycket litet

antal svar, och variationer i vikterna för dessa individer kan då få stort genomslag i beräkningarna.

I både internationella och nationella undersökningar (se exempelvis Home Office 2006, Planty och Strom 2007 och SCB 2004) används emellertid ett betydligt mer restriktivt förhållningssätt, då endast 5–6 händelser per person och brottstyp räknas med. Att, som i NTU, inkludera så mycket som 52 händelser per person och brottstyp innebär att enskilda personer som medverkar i undersökningen och som uppger en hög utsatthet får en stor inverkan på skattningarna av det totala antalet brott i befolkningen. Beroende på hur många personer med mycket hög upprepad utsatthet som kommer med i urvalet kan skattningarna av antalet brott variera kraftigt från år till år. I stället för att underskatta antalet brott som medborgarna utsätts för har man dock valt att acceptera en viss instabilitet i skattningarna av antalet brott. Dessa förutsättningar bör tas i beaktande när resultat från olika mätillfällen studeras.

2.2 Osäkerhetskällor

2.2.1 Urval

Urvalsmetod

Undersökningen bygger på ett stratifierat, obundet och slumpmässigt urval (förkortat STOSU) av personer som undersökningsåret fyller 16–84 år. Utifrån lokalpolisområde och åldersklasser (16–29 år och 30–84 år) har 190 befolkningskikt (strata) definierats.⁸

Urvalet allokerades lika per lokalpolisområde och därefter proportionerligt i åldersgrupperna 16–29 år och 30–84 år med hänsyn taget till förmodade svarsandelar i dessa grupper.⁹

Urvalet dras från registret över totalbefolkningen (RTB). Att även personer under 18 år ingår i undersökningen beror på att ungdomar är en särskilt intressant grupp att studera, i synnerhet när det gäller utsatthet för brott. Den nedre åldersgränsen valdes eftersom kriminalstatistiken i vissa delar särredovisar om offret är 15 år eller äldre.¹⁰ Skälet till den övre åldersgränsen är erfarenheten att en stor del av de äldsta inte vill eller kan delta i denna typ av undersökningar och att bortfallet i de äldsta åldersgrupperna därför blir särskilt stort.

För att inte samma personer som hamnade i urvalet 2017 ska hamna i 2018 års urval tillämpades negativ samordning.¹¹

Översamplings

Unga män är en grupp som kan förväntas vara överrepresenterad bland dem som väljer att inte delta i undersökningen. Unga män är samtidigt av speciellt intresse i undersökningen, eftersom de i särskilt stor utsträckning drabbas av brott. Inte minst är unga män särskilt utsatta för misshandel, som är en av de brottskategorier där det kan vara svårt att nå tillräckligt många brottsutsatta för en undersökning av det här slaget. Unga kvinnor är utsatta för brott i större utsträckning än äldre kvinnor. Exempelvis är

⁸ I region Syd drogs urvalet på kommun, på grund av förändringar gällande indelning av lokalpolisområden. Det har dock ingen metodologisk påverkan på undersökningen.

⁹ Den förväntade svarsfrekvensen är baserad på NTU 2017.

¹⁰ Det finns varken lagstiftning eller riktlinjer som slår fast principer för att samla in uppgifter på detta sätt från unga. En avvägning av undersökningens innehåll och ungdomarnas förväntade mognad får göras i varje undersökning.

¹¹ Det innebär att personer i urvalet för både reguljära NTU 2017 på 20 000 och NTU Lokal 2017 på 200 000 inte kunde bli dragna för NTU 2018.

de unga kvinnorna i större utsträckning utsatta för sexualbrott, som är en av de brottstyper som ingår i undersökningen. För att förhindra att ett eventuellt bortfall omöjliggör analyser av dessa viktiga grupper, översamlas unga män och kvinnor under 30 år i undersökningen.

Genom att på detta sätt översampla en grupp som är av särskilt intresse i undersökningen, fås ett effektivare urval. Det innebär att tillförlitliga resultat för en relevant grupp i befolkningen kan redovisas, samtidigt som avvikelserna från ett proportionerligt urval är så små som möjligt. I analysen av materialet används ett viktningssystem som tar hänsyn till både bortfallet och översamlingen, och som korrigerar så att resultaten blir så representativa som möjligt för befolkningen i sin helhet.

Trots att översamplingsurval kan generera effektivare urval, kan de också leda till ett större bortfall totalt sett, särskilt då man översamlar grupper med lägre svarsbenägenhet. Eftersom den översampling som görs i NTU hålls så liten som möjligt, bedöms det inte ha någon betydande inverkan på den totala svarsfrekvensen.

Urvalsstorlek

I brottsofferundersökningar där man vill kunna redovisa skillnader i utsatthet för brott mellan olika undergrupper, krävs generellt stora urval eftersom de flesta av de tillfrågade personerna inte har drabbats av brott. Urvalsstorleken för undersökningen uppgår till drygt 200 000 personer. Trots att urvalet är stort finns begränsningar avseende vad som kan redovisas på lokal nivå för ett visst år; i regel gäller detta detaljerade analyser såsom utsatthet för enskilda brottskategorier inom statistiskt sett små grupper (exempelvis utsatthet för personrån bland ungdomar i storstädernas ytterområden). Det finns emellertid möjlighet att genomföra sådana fördjupade analyser genom att material från flera år slås samman.

2.2.2 Ramtäckning

Syftet med undersökningen är att ta fram statistiska uppgifter om utsatthet för brott, upplevd otrygghet, förtroende för rättsväsendet och brottsutsattas erfarenheter av rättsväsendet bland personer som fyller 16–84 år under undersökningsåret och som är stadigvarande bosatta i Sverige.¹² Stadigvarande bosatt i Sverige är den som är folkbokförd i Sverige och inte vistas utomlands långvarigt. Det innebär att personer som är folkbokförda i Sverige men saknar adress (exempelvis bostadslösa) och personer som vistas på institution (exempelvis fängelse) ingår i populationen. Asylsökande ingår däremot inte. Urvalsramen är registret över totalbefolkningen (RTB). Varje år identifieras ett mindre antal individer i urvalet som övertäckning, det vill säga personer som inte ska ingå i urvalet eftersom de exempelvis har flyttat utomlands, har avlidit eller har skyddad identitet. RTB täcker Sveriges stadigvarande befolkning på ett bra sätt. Enligt SCB:s bedömning förändras Sveriges befolkning så pass sakta vad beträffar det totala antalet personer och dess befolkningsstruktur, att täckningsfelet är försumbart i denna undersökning. Man bör dock notera att det är befolkningens omfattning och sammansättning vid undersökningens genomförande som ligger till grund för urvalet, trots att undersökningen för frågeområdet utsatthet för brott belyser utsatthet under året före undersökningen.

¹² Personer som är stadigvarande bosatta i Sverige vid tillfället för urvalsdragningen ingår i undersökningspopulationen. Urvalsdragningen skedde cirka 1–2 månader innan datainsamlingen påbörjades.

2.2.3 Mätning

Se rubriken ”Mätfel” under punkt 2.2 Osäkerhetskällor.

2.2.4 Svartsbortfall

Det totala bortfallet för datainsamlingen 2018 uppgår till 59,5 procent av urvalet. Det motsvarar en svarsfrekvens på 40,5 procent. Den oviktade svarsfrekvensen, utan hänsyn till att olika personer haft olika stor sannolikhet att komma med i urvalet, var 36,7 procent.

För att minska bortfallets snedvridande effekt och minska urvals- och täckningsfelen har olika viktningssystem använts. Bedömningen som görs är att det något större bortfallet leder till en viss ökad osäkerhet i skattningar men att bortfallets storlek fortfarande är på en acceptabel nivå, i paritet med liknande undersökningar, och att skevheter effektivt kompenseras av viktningssystemet. Av de svarande var det 47,3 procent som svarade via webbenkät och 52,7 procent som svarade via postenkät.

2.2.5 Bearbetning

Rättningar

Materialet kontrolleras med avseende på frekvenser (det vill säga att svarsandelarna är rimliga) och logik (att de frågor som ska ställas har besvarats). Därefter har logiska rättningar gjorts när det gäller postenkätdata. Data för NTU 2018 håller hög kvalitet och endast tre typer av rättningar har varit nödvändiga.

Antalet hopp i frågeformuläret har begränsats men går inte helt att bortse ifrån. I postenkäten besvaras ibland följdfrågor som inte ska besvaras enligt föregående hoppinstruktion. Detta har rättats genom logiska rensningar eftersom postenkäten ska följa samma struktur som webbenkäten, där dessa hopp sker automatiskt. Det kan också handla om att man inte svarar alls på huvudfrågan men ändå svarar på följdfrågorna, och i vissa fall rättas då huvudfrågan utifrån följdfrågan.¹³ I NTU 2018 har 5 852 sådana rättningar gjorts inom frågeområdet *Otrygghet och oro* och 22 707 rättningar inom *Brottsutsattas kontakter med rättsväsendet*.

När det gäller frågeområdet *Utsatthet för brott* används ett annat slags rättningssystem. Om svar saknas på huvudfrågan samtidigt som respondenten angett antal gånger utsatt ≥ 1 rättas huvudfrågan till ”Ja”. Har respondenten däremot angett ”0” för antal gånger rättas huvudfrågan till ”Nej” medan antal gånger inte får något värde. Totalt har 1 293 sådana rättningar gjorts för samtliga brottstyper. Vissa brottstyper har fler följdfrågor än bara antal gånger och i de fall då, efter rättning, respondenten inte varit utsatt, har följdfrågorna rensats. Totalt har 11 489 sådana rensningar gjorts för frågor om allvarlig misshandel och allvarligt sexualbrott, och 29 330 rensningar för frågor rörande hatbrott.

För de respondenter som har angett att de utsattes under föregående år men inte angett hur många gånger det skedde görs en imputering. Det innebär att värdet för antalet gånger utsatt tillskrivs typvärdet för variabeln. I NTU 2018 har totalt 3 142 imputeringar gjorts för samtliga brottstyper.

¹³ År 2017 rättades antal personer i stället för antal observationer (med undantag för antal gånger personen blivit utsatt) vilket medför att rättningarna i den tekniska rapporten för NTU 2017 kan jämföras med rättningarna i den här tekniska rapporten.

Kontrollerna av materialet har resulterat i vissa justeringar inför kommande undersökningar, men i det stora hela har frågeformulärets innehåll och uppbyggnad fungerat väl i linje med undersökningens syfte.

Variabelkonstruktion

I resultatredovisningen används ibland sammanslagningar av frågor. Ett exempel på detta är redovisningen av *brott mot enskild person*, som är en sammanslagning av brottstyperna hot, misshandel, sexualbrott, fickstöld, personrån, trakasserier, kort-/kreditbedrägeri, försäljningsbedrägeri och nätcränkning.

2.2.6 Modellantaganden

Ej relevant.

2.3 Redovisning av osäkerhetsmått

Bilaga 15 om statistisk säkerhet innehåller en tabell med vars hjälp approximativa konfidensintervall kan beräknas.

3 Aktualitet

3.1 Frekvens

Undersökningarna genomförs och redovisas årligen.

3.2 Framställningstid

Det färdiga datasetet inklusive vikter och konstruerade variabler föreligger cirka fem veckor efter avslutad datainsamling. Den första delpubliceringen (de mest centrala resultaten på nationell nivå) och överlämning av resultat till Polismyndigheten sker cirka sex månader efter avslutad datainsamling. Den andra delpubliceringen (årsrapporten i sin helhet) sker cirka åtta månader efter avslutad datainsamling.

3.3 Punktlighet

Resultat från NTU 2018 publiceras i tre delar:

De mest centrala resultaten för de fyra olika frågeområdena på nationell nivå publicerades den 19 november 2018. Samma dag tillgängliggjordes resultatredovisning i ett webbaserat statistikverktyg, framtaget av Brå, över samtliga frågeområden på nationell, regional och lokal nivå.

Årsboken NTU 2018, med resultat på nationell nivå från samtliga frågeområden, publicerades den 15 januari 2019.

Den tekniska rapporten för NTU 2018 publicerades den 15 januari 2019.

4 Jämförbarhet och sammanvändbarhet

4.1 Jämförbarhet över tid

NTU 2018 är den andra gången som NTU genomförs med den reviderade metoden som första gången användes i NTU 2017. Inga större förändringar har gjorts mellan de två undersökningstillfällena, med undantag för ett något utökat urval, som kan leda till skillnader i jämförelser med oviktad data, och några mindre justeringar i enkäten vilka inte bedöms ha påverkat mätningen.

För att läsa om hur resultaten i NTU 2018 förhåller sig till tidigare undersökningar, innan och efter metodbytet, se bilaga 12.

4.2 Jämförbarhet mellan grupper

Jämförbarheten i resultat mellan redovisningsgrupperna bedöms vara mycket god.

4.3 Samanvändbarhet med annan statistik

ULF – Undersökningar av levnadsförhållanden

SCB genomför regelbundet *Undersökningar av levnadsförhållanden* (ULF), och som en del i ett mycket omfattande frågebatteri finns ett antal frågor om trygghet och utsatthet för brott. Antalet frågor på området är dock begränsat, bland annat på grund av brist på utrymme, eftersom ULF belyser en mängd frågor inom det betydligt mer omfattande området *levnadsförhållanden*. NTU ger en långt mer omfattande bild av otrygghet, utsatthet för brott och omständigheter kring de brott som de tillfrågade utsatts för eftersom undersökningen enbart fokuserar på detta.

Syftet med ULF är något annorlunda än NTU och frågorna om brott ställs tillsammans med en mängd andra frågor, således i en annan kontext. Kategoriseringar av brott och frågeformuleringar skiljer sig så pass mycket åt, att jämförbarheten mellan de två undersökningarna blir begränsad. Metodologiska skillnader, exempelvis olika referensperioder, begränsar dessa möjligheter ytterligare. Dessa förutsättningar gör att det i de flesta fall inte är lämpligt att göra direkta jämförelser när det gäller nivåer av utsatthet. På sikt är det dock möjligt att jämföra materialen när det gäller utveckling över tid. Även om brottstyperna inte är definierade på samma sätt, kan jämförelser av skillnader *mellan olika befolkningsgrupper* göras när det gäller utsatthet för närliggande brottstyper.

Polisens trygghetsundersökningar

Ett av syftena med den nya datainsamlingsmetoden i NTU år 2017 var att bättre mäta hur situationen ser ut, inte bara nationellt, utan även på regional nivå och polisområdesnivå, vilket medför att Polismyndigheten ska kunna följa upp sin verksamhet ända ut i sina lokalpolisområden runt om i landet.

En del polisregioner inom Polismyndigheten genomför fortfarande lokala trygghetsundersökningar i kommuner och stadsdelar. Undersökningarna ger endast lokala mått på trygghet och utsatthet för brott, och det saknas en nationell referens att jämföra resultaten mot.

Vid metodbytet av NTU föregående år har man, i den mån det varit möjligt, samordnat frågorna med de lokala trygghetsundersökningarna, men eftersom de ändå till stora delar skiljer sig från NTU vad gäller frågeformulär och insamlingsförfarande är det inte lämpligt att göra jämförelser mellan resultaten i dem.

5 Tillgänglighet och förstälighet

5.1 Spridningsformer

Brå publicerar resultaten från NTU 2018 så snart som möjligt efter att undersökningen genomförts. En omfattande huvudrapport, som övergripande belyser resultaten från samtliga frågeområden i undersökningen, ges ut årligen. I anslutning till huvudrapporten publiceras även den tekniska rapporten med fokus på undersökningens genomförande och kvalitet. Samtliga resultat som Brå publicerar från undersökningen presenteras på Brås webbplats.¹⁴ Vissa publikationer ges också ut i tryckt form och kan då beställas via webbplatsen, alternativt via Norstedts Juridiks kundservice¹⁵ eller laddas ner som pdf från Brås webbplats. Huvudrapporten ges ut i

¹⁴ www.bra.se

¹⁵ Norstedts Juridik, 106 47 Stockholm. Telefon: 08-598 191 90. kundservice@nj.se.

tryckt form, medan den tekniska rapporten enbart är en webbpublikation. Lokala resultat har överlämnats till Polismyndigheten.

5.2 Presentation

Den årliga rapporten för Nationella trygghetsundersökningen innehåller presentation av resultaten i tabeller och diagram, tillsammans med tolkningar och metodrelaterade kommentarer.

Pressmeddelanden skickas ut i samband med att statistiken publiceras.

På Brås webbplats (www.bra.se) presenteras statistik från NTU 2018 på statistiksidorna i pdf-format.

5.3 Dokumentation

Dokumentation om NTU 2018 finns i olika typer av arbetsmaterial samt i den tekniska rapporten.

5.4 Tillgång till primärmaterial

Materialet från NTU 2018 är tillgängligt för forskning och beställning av specialanpassad statistik, från det datum då resultatet för respektive år publicerats. Utlämnande kan ske efter prövning i forskningsetisk nämnd och sekretessprövning.

5.5 Upplysningstjänster

Upplysningar om statistiken och dess innehåll kan fås från

Brås enhet för statistiska undersökningar (Esu)

Box 1386, 111 93 Stockholm

Telefon 08-527 58 400, fax 08-411 9075, e-post asa.strid@bra.se.

Brås kommunikationsenhet, Brå

Box 1386, 111 93 Stockholm

Telefon 08-527 58 400, fax 08-411 90 75, e-post info@bra.se.

Brås webbplats www.bra.se.

Bilaga 15

Statistisk säkerhet NTU 2018

Tabell 1. Uppskattning av skattningarnas osäkerhet för olika procenttal och urvalsstorlekar. Halva intervall.

Antal svarande personer	Andel i procent									
	5 95	10 90	15 85	20 80	25 75	30 70	35 65	40 60	45 55	50
25	8,5	11,8	14,0	15,7	17,0	18,0	18,7	19,2	19,5	19,6
50	6,0	8,3	9,9	11,1	12,0	12,7	13,2	13,6	13,8	13,9
75	4,9	6,8	8,1	9,1	9,8	10,4	10,8	11,1	11,3	11,3
100	4,3	5,9	7,0	7,8	8,5	9,0	9,3	9,6	9,8	9,8
150	3,5	4,8	5,7	6,4	6,9	7,3	7,6	7,8	8,0	8,0
200	3,0	4,2	4,9	5,5	6,0	6,4	6,6	6,8	6,9	6,9
300	2,5	3,4	4,0	4,5	4,9	5,2	5,4	5,5	5,6	5,7
400	2,1	2,9	3,5	3,9	4,2	4,5	4,7	4,8	4,9	4,9
500	1,9	2,6	3,1	3,5	3,8	4,0	4,2	4,3	4,4	4,4
600	1,7	2,4	2,9	3,2	3,5	3,7	3,8	3,9	4,0	4,0
700	1,6	2,2	2,6	3,0	3,2	3,4	3,5	3,6	3,7	3,7
800	1,5	2,1	2,5	2,8	3,0	3,2	3,3	3,4	3,4	3,5
900	1,4	2,0	2,3	2,6	2,8	3,0	3,1	3,2	3,3	3,3
1 000	1,4	1,9	2,2	2,5	2,7	2,8	3,0	3,0	3,1	3,1
1 500	1,1	1,5	1,8	2,0	2,2	2,3	2,4	2,5	2,5	2,5
2 000	1,0	1,3	1,6	1,8	1,9	2,0	2,1	2,1	2,2	2,2
2 500	0,9	1,2	1,4	1,6	1,7	1,8	1,9	1,9	2,0	2,0
3 000	0,8	1,1	1,3	1,4	1,5	1,6	1,7	1,8	1,8	1,8
3 500	0,7	1,0	1,2	1,3	1,4	1,5	1,6	1,6	1,6	1,7
4 000	0,7	0,9	1,1	1,2	1,3	1,4	1,5	1,5	1,5	1,5
4 500	0,6	0,9	1,0	1,2	1,3	1,3	1,4	1,4	1,5	1,5
5 000	0,6	0,8	1,0	1,1	1,2	1,3	1,3	1,4	1,4	1,4
5 500	0,6	0,8	0,9	1,1	1,1	1,2	1,3	1,3	1,3	1,3
6 000	0,6	0,8	0,9	1,0	1,1	1,2	1,2	1,2	1,3	1,3
6 500	0,5	0,7	0,9	1,0	1,1	1,1	1,2	1,2	1,2	1,2
7 000	0,5	0,7	0,8	0,9	1,0	1,1	1,1	1,1	1,2	1,2
7 500	0,5	0,7	0,8	0,9	1,0	1,0	1,1	1,1	1,1	1,1
8 000	0,5	0,7	0,8	0,9	0,9	1,0	1,0	1,1	1,1	1,1
8 500	0,5	0,6	0,8	0,9	0,9	1,0	1,0	1,0	1,1	1,1
9 000	0,5	0,6	0,7	0,8	0,9	0,9	1,0	1,0	1,0	1,0
9 500	0,4	0,6	0,7	0,8	0,9	0,9	1,0	1,0	1,0	1,0
10 000	0,4	0,6	0,7	0,8	0,8	0,9	0,9	1,0	1,0	1,0
15 000	0,3	0,5	0,6	0,6	0,7	0,7	0,8	0,8	0,8	0,8
20 000	0,3	0,4	0,5	0,6	0,6	0,6	0,7	0,7	0,7	0,7

Om tabellen och statistisk säkerhet

Statistiken i denna rapport bygger på ett urval av den svenska befolkningen. Eftersom detta urval är slumpmässigt är det möjligt att med hjälp av statistisk teori uppskatta hur stor osäkerheten är för varje skattning. Något förenklat beror osäkerheten dels på hur proportionen är bland de svarande, dels på hur många som har svarat. Genom tabellen ovan är det möjligt att ta fram ett grovt osäkerhetsintervall över hur säker skattningen är. Man kan säga att om två intervall *inte* överlappar varandra är skillnaden mellan skattningarna statistiskt säker. Skillnaden beror då inte

på slumpen som uppstår på grund av att urvalet är slumpmässigt. Att en skillnad är statistiskt säker kallas ofta för att skillnaden är *signifikant*. För korrekta uppskattningar av osäkerhetsintervall, se Särndal, Swensson och Wretman (1992) eller Lohr (2004). Skattningens säkerhet ökar i takt med att antalet svarande ökar. Detta är särskilt tydligt då antalet svarande går från exempelvis 100 till 500, medan den inte alls gör det i lika hög grad när antalet ökar från 20 000 till 80 000. Detta beror på att den statistiskt säkerställda skillnaden vid 20 000 svarande redan är så pass säker att den inte förändras avsevärt vid fler svarande. Av den anledningen redovisas inte ett högre antal svarande än just 20 000 i tabellen ovanför. Det ökade urvalet möjliggör dock redovisningar på fler grupper i befolkningen, till exempel på lokalpolisområdesnivå, med acceptabel statistisk säkerhet.

Hur tolkas tabellen?

Tabellen redogör för ett grovt sätt att beräkna skattningarnas osäkerhet. Att tabellen redogör för *halva* osäkerhetsintervallet innebär att värdet i tabellen både *dras ifrån* skattningen, för att erhålla värdet för *den nedre gränsen* i intervallet, och *läggs till* skattningen, för att erhålla värdet för *den övre gränsen* i intervallet.

Exempel: Utsatthet för cykelstöld bland ensamstående med barn jämfört med sammanboende utan barn (NTU 2008)

Notera att nedanstående exempel är baserat på resultat som är framtagna med den tidigare metoden, och nivåerna skiljer sig därför från de nya, omräknade resultaten.

Resultaten i NTU 2008 visar att hushåll med ensamstående som har barn uppger utsatthet för cykelstöld i betydligt högre utsträckning (13,1 %) än hushåll bestående av sammanboende personer utan barn (5,0 %). Är skillnaden signifikant?

För att beräkna osäkerhet för skattningarna använder du tabellen. Gruppen ensamstående personer med barn representeras i urvalet av 648 personer (tabell 2A) och andelen utsatta är som nämnts 13,1 procent. Det första steget är att avrunda antalet svarande personer (det vill säga 648) ner¹ till närmaste *antal svarande personer* i tabellen (vilket är 600). Därefter avrundas procenttalet till närmaste andel i procent i tabellen (vilket är 15 %). I rutan för *antal svarande personer* = 600 och *andel i procent* = 15 står 2,9. Beräkningen (15 procent plus/minus 2,9) ger ett osäkerhetsintervall mellan 10,2 och 16,0 procent. Motsvarande uträkning för sammanboende med barn ger ett osäkerhetsintervall mellan 4,4 och 5,6 procent.

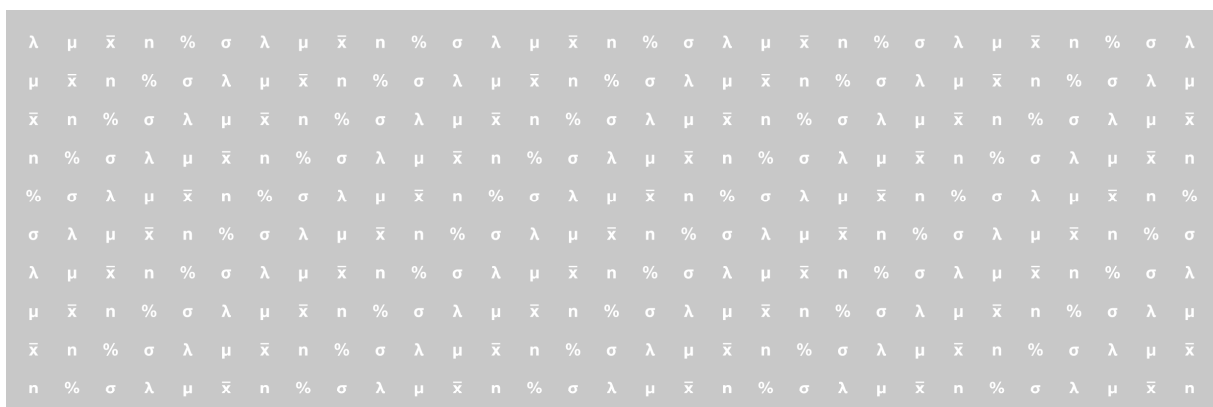
	Ensamstående med barn	Sammanboende utan barn
Andel utsatta	13,1 %	5,0 %
avrundas till närmaste andel i tabellen	15 %	5 %
Antal svarande personer	648	5 503
avrundas ner till	600	5 500
Halva osäkerhetsintervallets storlek (enligt tabellen)	2,9	0,6
Osäkerhetsintervall (andelen +/- halva intervallet)	10,2–16,0 %	4,4–5,6 %

Osäkerhetsintervallen 4,4–5,6 % och 10,2–16,0 % överlappar inte varandra, vilket innebär att skillnaden troligtvis är statistiskt säker.

¹ Genom att avrunda antalet svarande personer nedåt tar man det säkra före det osäkra och får en konservativ skattning.

Bilaga 16

Statisticons rapport om länkning av tidsserier i NTU



statisticon
STATISTICS & RESEARCH

Uppdrag Brottsförebyggande rådet

Länkning av tidsserier i NTU


Rapport

Version 2

Datum: 2018-05-15

Klass: -

Statisticon AB Östra Ågatan 31, SE-753 22 Uppsala Klara Södra Kyrkogata 1, SE-111 52 Stockholm +46 (0)10 130 80 00, info@statisticon.se, www.statisticon.se Sweden



Projekt	Dokumenttyp	Version	Klass	Datum
Uppdrag Brottsförebyggande rådet	Rapport	2	-	2018-05-15

andelen som har varit utsatta hade varit 4,66 procent, vilket är skattningen som kommer från NTU-L.

Notera att summan av de tre $N_{q,R,j=2016}^l$ är samma som populationsstorleken¹¹ $N_{R,j=2016}$ i NTU-R.

De tre länkade antalsuppgifter placeras i kalibreringsvektorn på följande sätt¹²

$$\sum_{k \in U_{R,j=2016}} \mathbf{x}_k = (\text{övriga kalibreringstotaler}, N_{q=1,R,j=2016}^l, N_{q=2,R,j=2016}^l, N_{q=3,R,j=2016}^l)' \quad (21)$$

Därefter genomförs kalibrering som beskrivits i uttryck (12) och (13). Eftersom det tre sista kalibreringstotalerna är nya i förhållande till den ordinarie kalibreringsvektorn och dessa tre totaler är så kallade länkade antalsuppgifter införs en speciell beteckning för den kalibrerade vikten: w_k^l , vilket indikerar att det är en länkad kalibrerad vikt.

Den länkade kalibrerade vikten används för att skapa en länkad andelsskattning på följande sätt

$$p_{qR,j=2016}^l = \frac{N_{qR,j=2016}^l}{N_{R,j=2016}^l} = \frac{\sum_{k \in r_R} w_k^l \lambda_{qk}}{\sum_{k \in r_R} w_k^l} = p_{qL,j=2016} \quad (22)$$

En andelsskattning för t.ex. $q = 1$, de som svarar Ja på frågan om de blivit utsatta, baserat på data från NTU-R ger, med viktning med av länkningsvikten w_k^l , samma andel som i NTU-L. Den skattning som är av intresse, andel $q = 1$ i domänen "de som svarar på frågan", ges av

$$p_{d,q=1,R,j=2016}^l = \frac{N_{q=1,R,j=2016}^l}{N_{q=1,R,j=2016}^l + N_{q=2,R,j=2016}^l} = \frac{\sum_{k \in r_R} w_k^l \lambda_{q=1,k}}{\sum_{k \in r_R} w_k^l \lambda_{q=1,k} + \sum_{k \in r_R} w_k^l \lambda_{q=2,k}} \quad (23)$$

Även denna skattning, baserat på data från NTU-R, ger med viktning med länkningsvikten w_k^l , samma andel som i den skattade andelen från NTU-L, dvs

$$p_{d,q=1,R,j=2016}^l = p_{d,q=1,L,j=2016} = \frac{N_{q=1,L,j=2016}}{N_{q=1,L,j=2016} + N_{q=2,L,j=2016}} \quad (24)$$

Principen för att skapa länkade skattningar bygger på att ett länkningsvillkor formuleras. Länkningsvillkoret länkar ihop skattningen från NTU-R med NTU-L avseende *samma* år (2016). Detta innebär grafiskt att skattningen för år 2016 i NTU-R i figur 1 lyfts till att bli samma skattning som NTU-L, på det sättet som linjen är förskjuten uppåt i figur 2. Detta

¹¹ 356 696 + 7 201 415 + 88 555 = 7 646 666

¹² Numeriskt behöver man ta bort t.ex. den sista kategorin $q = 3$ för att undvika linjärt beroende.



Brottsförebyggande rådet/National Council for Crime Prevention

BOX 1386/TEGNÉRGATAN 23, SE-111 93 STOCKHOLM, SWEDEN

TELEFON +46 (0)8 527 58 400 • FAX +46 (0)8 411 90 75 • E-POST INFO@BRA.SE • WWW.BRA.SE