

4 Personer lagförda för brott

Persons convicted of offences

Sammanfattning

I statistiken över personer lagförda för brott redovisas de lagföringsbeslut (se definition nedan) som fattats under ett kalenderår. Antalet lagföringsbeslut påverkas ytterst av hur många brott som anmälts till och handlagts av polis och åklagare tidigare i rättskedjan. För att tolka förändringar i lagföringsstatistiken bör man därför ta hänsyn till förändringar i antalet anmälda och upplagade/handlagda brott.

Lagföringsbeslut och påföljder

- År 2014 fattades 110 000 lagföringsbeslut, vilket är en minskning med 6 730 beslut (6 procent) jämfört med 2013. Domsluten minskade med 6 procent till 60 700 domslut, strafföreläggandena minskade med 6 procent till 32 500 beslut och åtalsunderlåtelseerna minskade med 5 procent till 16 800 beslut.
- Misshandel (inklusive grov misshandel) och olika typer av trafikbrott stod för en stor del av minskningen under 2014. Jämfört med 2013 minskade antalet lagföringsbeslut med misshandel som huvudbrott med 15 procent till 6 400 beslut. Sedan 2005 har antalet lagföringsbeslut gällande misshandel minskat med 20 procent.

- Nästan samtliga typer av påföljder utdömda i domstol minskade 2014 jämfört med 2013. Antalet domslut med huvudpåföljden fängelse minskade med 3 procent till 10 900 domslut. Det är därmed det andra året i rad som antalet fängelsedomar är det lägsta sedan början av 1970-talet.
- Sedan föregående år minskade fängelsedomarna främst i de kortare straffidsgrupperna, på upp till sex månader. Antalet fängelsepåföljder har minskat under den senaste tioårsperioden (2005–2014). Störst minskning märks bland fängelsedomar med strafftider på mer än 2 månader till högst 6 månader. Den utdömda medelstrafftiden har ökat från 8,5 månader 2005 till 8,8 månader 2014.

Ålder och kön

- Av samtliga lagföringsbeslut avsåg 83 procent (91 400 beslut) män och 17 procent (18 600 beslut) kvinnor. Fördelningen har varit likartad de senaste tio åren.
- Antalet lagföringsbeslut har minskat i samtliga åldersgrupper jämfört med 2013. Den antalsmässigt största minskningen har skett i åldersgruppen 30–49 år, där antalet lagföringsbeslut var 38 500 beslut år 2014. Det motsvarar en minskning med 2 700 beslut eller 7 procent.

Definition

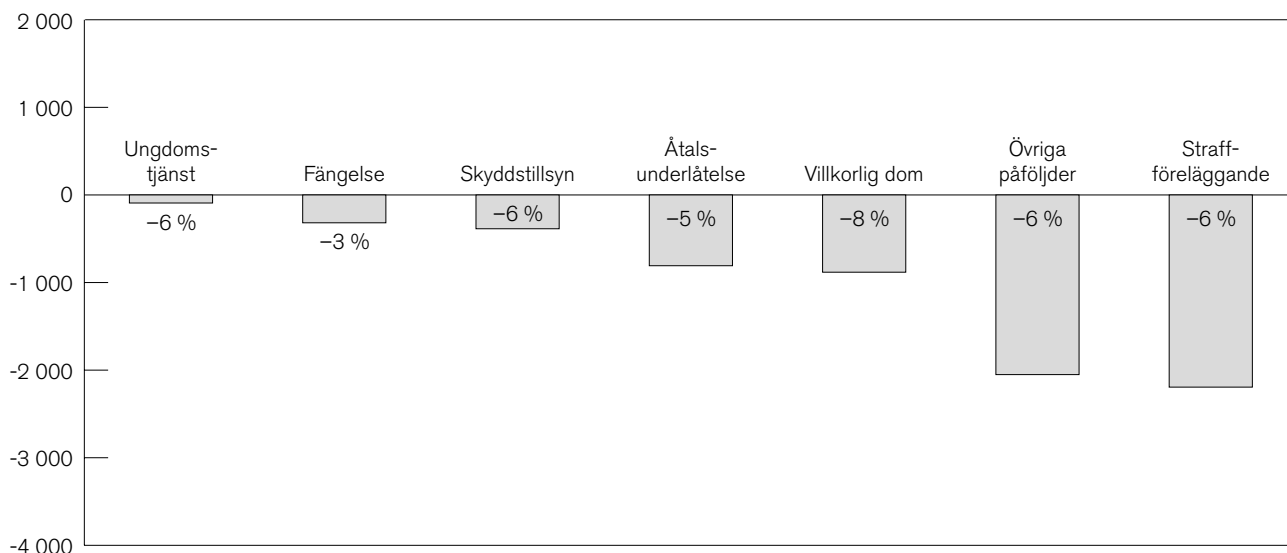
Statistiken över lagförda personer redovisar antalet *lagföringsbeslut* som fattats under året.

Med lagföringsbeslut avses fällande dom i tingsrätt eller beslut av åklagare, såsom strafföreläggande eller åtalsunderlåtelse.

Ett lagföringsbeslut kan innehålla beslut om flera brott och flera påföljder. I dessa fall redovisas huvudbrottet och huvudpåföljden. Utöver antalet beslut redovisas även antalet lagförda brott i en lagföring.

En och samma person kan lagföras på olika sätt och vid flera tillfällen under ett och samma år.

För en mer detaljerad beskrivning av begreppen se *Statistikens innehåll*.



Figur 4.1. Förändringar i antalet lagföringsbeslut mellan 2013 och 2014. I staplarna anges den procentuella förändringen mellan åren.

Inledning

Statistiken över personer lagförda för brott redovisar de lagföringsbeslut som fattats inom rättsväsendet under ett kalenderår, det vill säga domslut, strafförelägganden och åtalsunderlåtelse. Statistikens ändamål är att belysa lagföringsbeslutens omfattning, struktur och utveckling samt beskriva påföljdernas nivå och utveckling. Dessutom ger statistiken en övergripande bild av de personer som är föremål för lagföringsbeslut och hur de fördelar sig på kön, ålder och tidigare belastning.

Antalet lagföringsbeslut beror ytterst på hur många brott som anmäls och klaras upp hos polis och åklagare tidigare i rättskedjan. För att förstå och tolka utvecklingen av lagföringsbesluten bör man därmed ta hänsyn till förändringar i statistiken över antalet anmälda brott och antalet uppklarade/handlagda brott.

Det är bara en del av alla polisanmälda brott som leder till åtal och slutligen till en fällande dom eller till någon annan typ av lagföringsbeslut. Ett beslut kan dessutom omfatta flera brott, och antalet lagföringsbeslut är följaktligen betydligt mindre än antalet anmälda brott.

Lagföringsbeslut kan delas in i olika typer: dels fällande domar i domstolen (så kallade domslut), dels strafförelägganden eller åtalsunderlåtelse (så kallade åklagarbeslut). Även en ordningsbot, som utfärdas av polis eller tull, är en sorts lagföringsbeslut. Ordningböter redovisas dock separat och inräknas inte i statistiken över lagföringsbeslut. Lagföringsstatistiken redovisar vidare endast beslut fattade mot fysiska personer. Därmed redovisas inte företagsböter som dömts ut till juridiska personer.

När du tolkar statistiken *tänk på följande*:

- Definitionen av lagföringsbeslut skiljer sig mellan statistiken över lagförda personer och statistiken över uppklarade/handlagda brott. I lagföringsstatistiken avser lagföringsbeslut: fällande domslut i tingsrätten, meddelade åtalsunderlåtelse och godkända strafförelägganden, i statistiken över handlagda brott avser lagföringsbeslut: väckta åtal, meddelade åtalsunderlåtelse och utfärdade strafförelägganden.
- Ett lagföringsbeslut kan omfatta flera brott. Redovisningen av brott i lagföringsbeslut bygger på huvudbrottet i beslutet, det vill säga brottet med den strängaste påföljden i straffskalan. Det medför att lindrigare brott kan underskattas i förhållande till grövre brott i statistiken över lagföringsbeslut.
- Ny lagstiftning kan innebära förändringar av bestämmelsen för ett brott. Ändringar i lagstiftningen medför att man inte kan jämföra antalet lagföringsbeslut för ett visst brott med tidigare år utan att beakta eventuella förändringar i lagstiftningen.
- Utvecklingen av antalet lagföringsbeslut påverkas av utvecklingen av antalet uppklarade/handlagda brott. Antalet lagföringsbeslut rörande vissa brott, som trafik- och narkotikabrott, återspeglar alltså till stor del polisens och åklagarnas insatser på området.
- En och samma person inräknas i statistiken för varje enskilt lagföringsbeslut, till skillnad från statistiken över misstänkta personer, där en person inräknas en gång per brottstyp.
- I lagföringsstatistiken räknas åldern vid lagföringsbeslutet, till skillnad från i statistiken över misstänkta personer, där den misstänkta personens ålder räknas utifrån när personen begick brottet.

- Statistiken över *lagförda brott* avser samtliga brott för vilka en enskild person befunnits skyldig genom ett lagföringsbeslut, vilket definitionsmässigt närmast motsvaras av brottsdeltaganden i statistiken över misstänkta personer.
- Om flera personer har befunnits skyldiga till samma gärning kommer brottet att redovisas en gång för varje person som lagförts för handlingen.
- En gärning kan således resultera i flera brott i lagföringsstatistiken, samtidigt som den enbart redovisas som ett brott i anmälningsstatistiken. Det är därför olämpligt att göra direkta jämförelser mellan antalet brott i anmälningsstatistiken och antalet lagförda brott i lagföringsstatistiken.

Utvecklingen av antalet lagföringsbeslut

År 2014 fattades 110 000¹ lagföringsbeslut i Sverige. Mer än hälften av lagföringsbesluten (60 700 beslut) avsåg domslut i tingsrätten, medan resterande 49 300 lagföringsbeslut fattades genom ett så kallat åklagarbeslut (strafföreläggande eller åtalsunderlåtelse).

Jämfört med 2013 uppvisar samtliga lagföringstyper minskningar. Den totala minskningen av antalet lagföringsbeslut var 6 730 beslut eller 6 procent.

Domsluten minskade med 3 730 beslut (eller 6 procent) från år 2013 till 2014, och ligger därmed på samma nivå som 2006. Jämfört med året innan minskade domsluten mest för brott mot trafikförordningen (en minskning med 1 260 domslut, eller 22 procent) och misshandelsbrott² (en minskning med 1 080 domslut, eller 15 procent).

Strafföreläggandena minskade med 2 190 beslut, eller 6 procent från 2013 till 2014. Det var framförallt olika brott mot trafikförordningen som minskade (1 050 beslut, eller 16 procent). Även för brott mot trafikbrottslagen minskade antalet strafförelägganden (med 798 beslut, eller 9 procent).

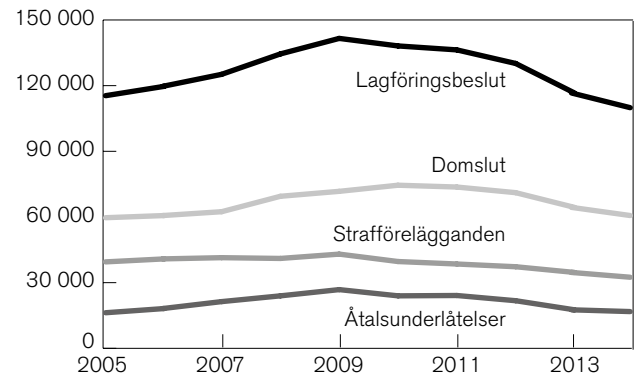
Åtalsunderlåtelseerna minskade med 808 beslut (eller 5 procent) mellan 2013 och 2014. Framförallt rörde det sig om en minskning av åtalsunderlåtelse som meddelats för ringa narkotikabrott (283 beslut eller 6 procent) och missbruk av urkund (173 beslut, eller 47 procent).

Under den senaste tioårsperioden har antalet lagföringsbeslut minskat med 5 480 beslut, eller 5 procent.

¹ Antalet lagföringar redovisas i avrundade tal, efter principen om tre informationsgivande siffror. Exempel: 109 926 lagföringar avrundas till 110 000 och 1 564 lagföringar avrundas till 1 560 medan 373 lagföringar förblir 373.

² Misshandel inklusive ringa misshandel samt grov misshandel och misshandel synnerligen grovt brott.

Hela denna minskning beror på att antalet strafförelägganden har minskat med 7 010 beslut, eller 18 procent. Antalet domar och åtalsunderlåtelse har i stället ökat under denna tioårsperiod (997 beslut, eller 2 procent respektive 538 beslut, eller 3 procent).



År 2014 och förändring jämfört med föregående år:

Samtliga lagföringsbeslut	110 000	-6 730 (-6 %)
Domslut	60 700	-3 730 (-6 %)
Strafförelägganden	32 500	-2 190 (-6 %)
Åtalsunderlåtelse	16 800	-808 (-5 %)

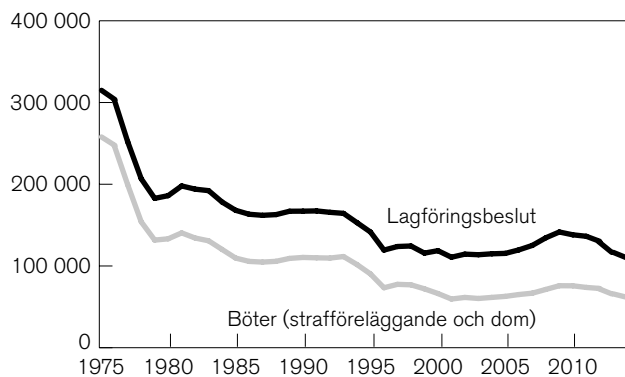
År 2014 och förändring jämfört med år 2005:

Samtliga lagföringsbeslut	110 000	+5 480 (+5 %)
Domslut	60 700	+997 (+2 %)
Strafförelägganden	32 500	-7 010 (-18 %)
Åtalsunderlåtelse	16 800	+538 (+3 %)

Figur 4.2. Antal lagföringsbeslut fördelat på lagföringstyp 2005–2014.

Antalet lagföringsbeslut har minskat påtagligt under de senaste 40 åren, och uppgick 2014 till drygt en tredjedel av 1975 års nivå. En större del av minskningen inträffade dock redan i slutet av 1970-talet, när fylleri avkriminaliserades. Under den efterföljande perioden, och fram till mitten av 1990-talet, kom utvecklingen för både domstols- och åklagarbeslut att karakteriseras av en svagare, men kontinuerlig, minskning. Framförallt minskade antalet strafförelägganden under denna period. Det förklaras delvis av att det för allt fler brott, särskilt brott mot trafikförordningar och smuglingsbrott, infördes en möjlighet att förelägga ordningsbot. En del av minskningen, i synnerhet nedgången mellan 1994 och 1996, kan sannolikt förklaras av en motsvarande minskning av antalet uppklarade brott dessa år. I mitten av 1990-talet stabiliserades lagföringarna på en relativt konstant nivå, för att öka i antal under 2000-talets andra hälft (2005–2009). Sedan 2009

har antalet lagföringsbeslut återigen uppvisat en kontinuerlig minskning, och de ligger nu på den lägsta nivån sett till hela perioden 1975–2014. Det motsvarar en minskning med 205 000 beslut eller 65 procent sedan 1975. En mer grundlig genomgång av lagföringsutvecklingen fram till och med 2011 finns i rapporten *Brottsutvecklingen i Sverige 2008–2011*.³



År 2014 och förändring jämfört med föregående år:

Samtliga lagföringsbeslut	110 000
	-6 730 (-6 %)

År 2014 och förändring jämfört med år 2005:

Samtliga lagföringsbeslut	110 000
	-5 480 (-5 %)

Figur 4.3. Antal lagföringsbeslut 1975–2014.

Brottsstrukturen

Den största antalsmässiga *minskningen* under 2014 jämfört med 2013, om man ser till huvudbrotten i lagföringsbesluten, avsåg lagföringar om brott mot *trafikförordningen* och *trafikbrottslagen* samt lagföringar som rörde *misshandel*. Trafikbrott är att betrakta som så kallade spaningsbrott, vilket innebär att den anmälda brottslighetens omfattning är beroende av myndighetsprioriteringar. Hur många brott som upptäcks och lagförs beror alltså i hög grad på hur stora resurser som myndigheter lägger ner på att beivra denna typ av brottslighet.

Antalet lagföringsbeslut avseende *trafikförordningen* minskade med totalt 2 300 beslut eller 18 procent mellan åren 2013 och 2014. Lagföringsbeslut gällande brott mot *trafikbrottslagen* minskade med totalt 1 290 beslut, eller 5 procent jämfört med året innan. Huvuddelen av nedgången i antalet lagföringsbeslut gällande *trafikbrottslagen* kan förklaras av en minskning av antalet lagföringar för *olovlig körning* och *rattfylleri* (en nedgång med 578 respektive 550 beslut, eller 5 respektive 10 procent). Lagföringsbesluten gällande *misshandel* minskade med totalt 1 110 beslut eller 15 procent jämfört med 2013.

³ Brå-rapport 2012:13

Den största antalsmässiga ökningen av lagföringsbeslut jämfört med 2013 ses för beslut med huvudbrotten *ringa narkotikabrott* och *snatteri*, som ökade 2 procent vardera (381 respektive 286 beslut). För de ringa narkotikabrotten var det framförallt domsluten och strafföreläggandena som ökade (341 respektive 323 beslut). När det gällde snatteribrotten var det strafföreläggandena som ökade mest (265 beslut, eller 7 procent).

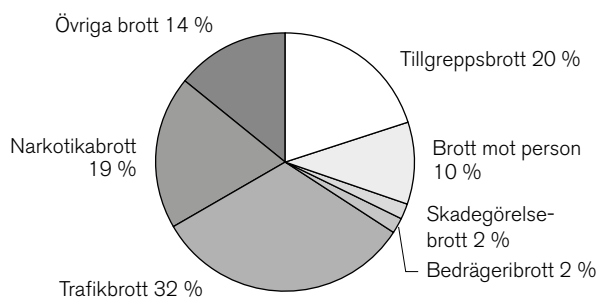
Om man jämför brottsstrukturen (huvudbrott) för lagföringar 2005 och 2014 framgår att *andelen* narkotikabrott har ökat kraftigt, samtidigt som andelen av framförallt tillgreppsbrott och trafikbrott har minskat (se figur 4.4 och 4.5). Nedan följer en sammanställning av den andelsmässiga utvecklingen för de största redovisade brottskategorierna.

Brott mot person (3–7 kap. BrB) omfattade 10 procent av samtliga huvudbrott under 2014, vilket är en något lägre andel än 2005, då 11 procent av samtliga huvudbrott utgjordes av *brott mot person*. Denna kategori domineras av misshandelsbrott (inklusive grov och synnerligen grov misshandel), som omfattade 59 procent av alla lagföringsbeslut i kategorin *brott mot person* under 2014.

Tillgreppsbrott (8 kap. BrB), som är en vanlig brottskategori, utgjorde 20 procent av lagföringsbesluten 2014. År 2005 stod tillgreppsbrotten för 23 procent av samtliga huvudbrott. Andelen lagföringsbeslut gällande tillgreppsbrott har pendlat mellan 19 och 23 procent under den senaste tioårsperioden. Snatteri stod för 57 procent av samtliga tillgreppsbrott sett till huvudbrottet, både 2014 och tio år tidigare, 2005.

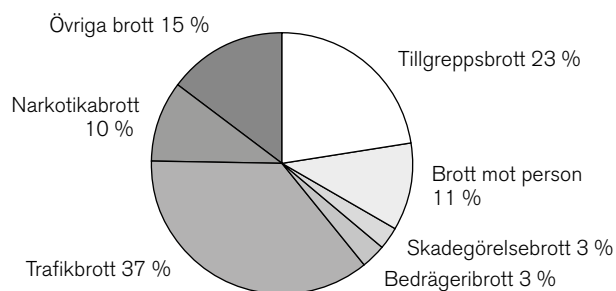
Sett till huvudbrotten är *trafikbrott* (TBL 1951:649, samt *övriga specialstraffrättsliga trafikbrott*) den enskilt vanligaste brottskategorin i samband med lagföringar. År 2014 avsåg 32 procent av samtliga lagföringsbeslut brott mot olika vägtrafikförfattningar, vilket kan jämföras med 37 procent 2005. Bland dessa är brott mot trafikbrottslagen den största kategorin (64 %). Brott mot trafikbrottslagen domineras av olovlig körning, rattfylleri och grovt rattfylleri. Trafikbrottens andel av lagföringarna har minskat jämfört med 2005. Minskningen under den senaste tioårsperioden rör främst brott mot övriga trafikförfattningar, och fördelningen inom kategorin har således förändrats så att andelen brott mot trafikbrottslagen har ökat något över tid, medan andelen brott mot övriga vägtrafikförfattningar har minskat. Den minskade andelen övriga vägtrafikbrott är delvis en följd av att fler sådana brott lagförs genom föreläggande om ordningsbot, jämfört med tidigare, och därmed inte redovisas i lagföringsstatistiken.⁴

⁴ Ordningsbotsförelägganden redovisas i separata tabeller men redovisas inte i sammanfattningen över personer lagförda för brott.



Figur 4.4. Andel (procent) lagföringsbeslut för brott efter huvudbrott 2014 (totalt 110 000 beslut).

Narkotikabrott (NSL 1968:64) omfattade 19 procent av alla huvudbrott 2014. Därmed har narkotikabrottens andel ökat kraftigt jämfört med 2005, då de utgjorde 10 procent av lagföringsbesluten. Ringa narkotikabrott var vanligast och utgjorde 86 procent av alla



Figur 4.5. Andel (procent) lagföringsbeslut för brott efter huvudbrott 2005 (totalt 115 000 beslut).

narkotikabrott 2014. År 2005 utgjorde de ringa narkotikabrotten 77 procent av samtliga narkotikabrott. Narkotikabrott är liksom trafikbrott ett typiskt spaningsbrott, som i stor utsträckning påverkas av polisens resurser och prioriteringar.

Tabell 4.a. Lagföringsbeslut (huvudbrott), förändring mellan 2005 och 2014, redovisat på ett urval av brottsbalkens kapitel och de mest använda specialstraffrättsliga författningarna (kapitel 7, 18, 19, 21 och 22 i BrB som motsvarar mycket få lagföringsbeslut redovisas ej.)

Lagrum		Antal lagföringsbeslut		Förändring jämfört med 2005	
		2005	2014	Antal	Procent
NSL 1968:64	Narkotikastrafflag	11 862	21 434	9 572	81
2000:1225	Lag om straff för smuggling	1 403	2 115	712	51
BrB 16 kap.	Brott mot allmän ordning	460	548	88	19
1988:254	Lag om förbud betr. knivar m.m.	1 628	1 887	259	16
BrB 6 kap.	Sexualbrott	1 000	1 139	139	14
1996:67	Vapenlag/-förordning	662	716	54	8
BrB 11 kap.	Brott mot borgenärer m.m	1 297	1 364	67	5
BrB 14 kap.	Förfalskningsbrott	836	836	-	-
BrB 4 kap.	Brott mot frihet och frid	3 007	2 880	-127	-4
2012:238	Trafikförordning	11 616	10 571	-1 045	-9
TBL 1951:649	Trafikbrottslag	25 460	22 602	-2 858	-11
BrB 13 kap.	Allmänfarliga brott	246	213	-33	-13
BrB 8 kap.	Tillgreppsbrott	25 981	22 227	-3 754	-14
BrB 9 kap.	Bedrägeri och annan oredlighet	2 951	2 512	-439	-15
BrB 17 kap.	Brott mot allmän verksamhet	3 558	3 005	-553	-16
BrB 3 kap.	Brott mot liv och hälsa	8 389	6 808	-1 581	-19
BrB 12 kap.	Skadegörelsebrott	2 940	2 268	-672	-23
SBL 1971:69	Skattebrottslag	624	472	-152	-24
BrB 5 kap.	Ärekränkning	48	32	-16	-33
BrB 10 kap.	Förskingring, annan trolöshet och mutbrott	904	580	-324	-36
2001:558 och 2001:650	Lag/förordning om vägtrafikregister	838	530	-308	-37
MB 1998:808	Miljöbalk	374	174	-200	-53
BrB 15 kap.	Mened, falskt åtal m.m.	1 056	484	-572	-54
AL 2010:1622 resp. 1996:612	Alkohollag	662	285	-377	-57
BrB 20 kap.	Tjänstefel m.m.	43	14	-29	-67
2002:574 och 2009:211 resp. 2002:925	Fordonslag/-förordning	2 592	661	-1 931	-74
	SAMTLIGA BROTT	115 402	109 926	-5 476	-5
	Övriga brott ej redovisade i tabell ovan	4 965	3 569	-1 396	-28

Antalet lagföringsbeslut gällande brott mot *narkotikastrafflagen* (huvudbrott) har ökat med 81 procent (9 570 beslut) under perioden 2005–2014. Ökningen följde en tydlig uppåtgående trend under perioden 2005–2012, vilket förklarar den kraftiga ökningen i andelen narkotikabrott i förhållande till andra brottskategorier under den senaste tioårsperioden. År 2013 sjönk antalet lagföringsbeslut gällande narkotikabrott tillfälligt, för att åter öka 2014.

Även lagföringsbesluten avseende lag om *straff för smuggling* har ökat förhållandevis kraftigt (med 51 procent) under de senaste tio åren. Eftersom det för denna brottskategori handlar om betydligt färre brott (en ökning med totalt 712 beslut) har denna förändring inte påverkat andelsfördelningen i lika hög grad som narkotikabrotten jämfört med 2005.

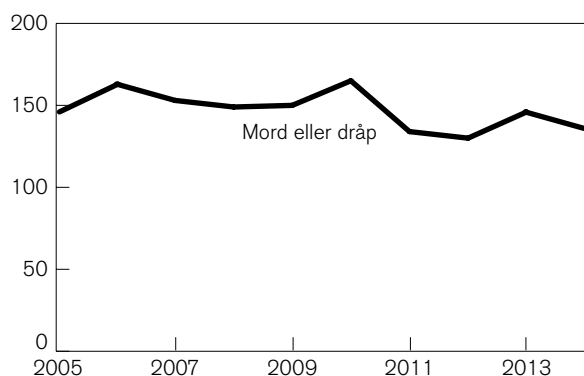
Utvecklingen av antalet lagföringsbeslut efter typ av huvudbrott

Nedan redovisas utvecklingen av antalet lagföringsbeslut för ett urval av huvudbrott. För att förstå statistiken över lagföringsbeslut (huvudbrott) för olika typer av brott bör man tänka på att för vissa statistiskt sett små brottskategorier kan antalsmässigt små variationer resultera i stora procentuella förändringar. Det är därmed inte ovanligt att utvecklingen i vissa fall visar på relativt kraftiga årliga variationer.

Våldsbrott, hot m.m.

Mord eller dråp

År 2014 fattades 136 domslut gällande *mord eller dråp* (inkluderar försök, förberedelse och stämpling



År 2014 och förändring jämfört med föregående år:

Mord eller dråp	136
	-10 (-7 %)

År 2014 och förändring jämfört med år 2005:

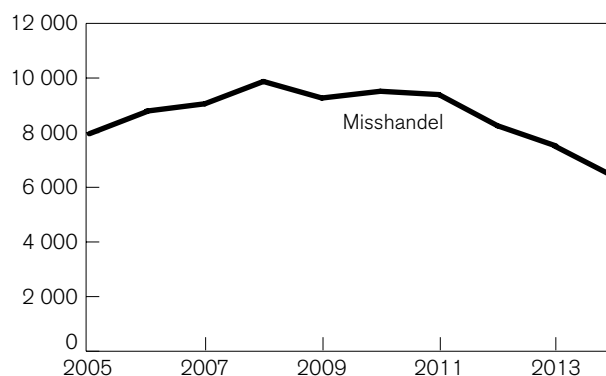
Mord eller dråp	136
	-10 (-7 %)

Figur 4.6. Antal lagföringsbeslut med mord eller dråp som huvudbrott 2005–2014.

till brott) som huvudbrott. Det är en lägre nivå jämfört med 2013, då 146 domslut avsåg mord eller dråp. Det motsvarar en minskning med 10 beslut eller, 7 procent. Även jämfört med 2005 har antalet lagföringsbeslut avseende mord eller dråp minskat med 10 beslut, eller 7 procent. Lagföringsbesluten gällande mord eller dråp har varierat mellan 130 och 165 beslut sedan 2005. Under tioårsperioden kan trenden dock beskrivas som svagt minskande, vilket också kan observeras i andra av Brå genomförda granskningar av dödligt våld. Till exempel finns en genomgång av antalet anmälda och konstaterade fall av dödligt våld i publikationen *Konstaterade fall av dödligt våld*.⁵

Misshandel

Bland lagföringsbesluten gällande våldsbrott utgör *misshandel*⁶ (inklusive *grov misshandel* och *synnerligen grov misshandel*) den största brottskategorin. År 2014 fattades 6 400 lagföringsbeslut med misshandel som huvudbrott, vilket är en minskning med 1 110 beslut eller, 15 procent jämfört med föregående år. Även jämfört med 2005 har antalet lagföringsbeslut avseende misshandel minskat, med totalt 1 560 beslut, eller 20 procent. Under åren 2005–2008 ökade antalet lagföringsbeslut gällande misshandel kontinuerligt, för att sedan plana ut på en mer stabil nivå under ett par år. Sedan 2011 har utvecklingen i stället präglats av en minskning av antalet beslut.



År 2014 och förändring jämfört med föregående år:

Misshandel	6 400
	-1 110 (-15 %)

År 2014 och förändring jämfört med år 2005:

Misshandel	6 400
	-1 560 (-20 %)

Figur 4.7. Antal lagföringsbeslut med misshandel som huvudbrott 2005–2014.

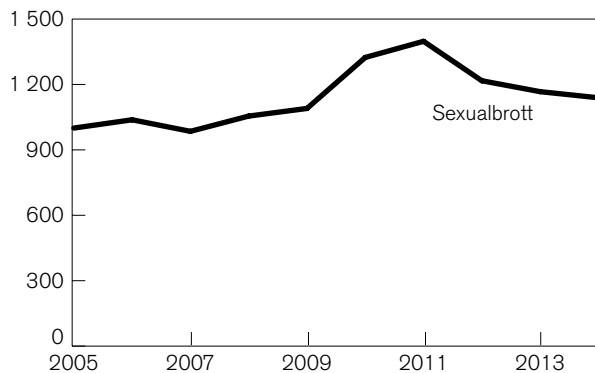
⁵ Publikationen finns för nedladdning på Brås webbplats www.bra.se.

⁶ I den löpande texten anges enbart normalgraden av brottet, eftersom ringa misshandel anges i samma paragraf som normalgraden. Brotts avseende ringa misshandel är därmed inkluderade i beräkningen.

Gärningar som misshandel, olaga hot, ofredande med mera kan, när de utgjort ett led i en upprepad kränkning, rubriceras som *grov kvinnofridskränkning* eller *grov fridskränkning*. År 2014 fattades 183 respektive 89 lagföringsbeslut med grov kvinnofridskränkning eller grov fridskränkning som huvudbrott. Antalet lagföringar för grov kvinnofridskränkning och grov fridskränkning minskade med 24 respektive 35 beslut, eller med 12 respektive 28 procent, mellan 2013 och 2014. Antalet beslut gällande grov kvinnofridskränkning har minskat med 116 beslut, eller 39 procent sedan 2005. Även antalet lagföringsbeslut avseende grov fridskränkning har minskat med 30 beslut, eller 25 procent under denna period.

Våldtäkt och andra sexualbrott

År 2014 fattades 1 140 lagföringsbeslut gällande sexualbrott, vilket motsvarar en minskning med 2 procent eller, 28 beslut jämfört med 2013. Framförallt minskade lagföringar gällande *sexuellt utnyttjande av barn* med 32 beslut eller, 32 procent, medan lagföringsbeslut avseende *köp av sexuell tjänst* ökade med 22 beslut, eller 9 procent. Denna uppgång följde dock på en minskning från året innan. Köp av sexuell tjänst är att betrakta som ett spaningsbrott, och det är därför inte ovanligt att lagföringsstatistiken påverkas av variationer i polisens prioriteringar gällande insatser och spaningsuppslag.



År 2014 och förändring jämfört med föregående år:

Sexualbrott	1 140
	-28 (-2 %)

År 2014 och förändring jämfört med år 2005:

Sexualbrott	1 140
	+139 (+14 %)

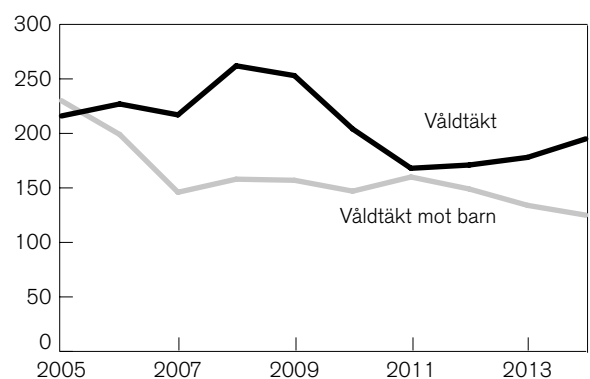
Figur 4.8. Antal lagföringsbeslut med sexualbrott som huvudbrott 2005–2014.

På tio år (2005–2014) har antalet lagföringsbeslut för olika typer av sexualbrott ökat med 14 procent, vilket motsvarar en antalsökning med 139 beslut. Utvecklingen av lagföringar gällande sexualbrott under den senaste tioårsperioden ska ses mot bakgrund av den nya sexualbrottslagstiftning som trädde i kraft 2005.

Av de 1 140 lagföringsbesluten gällande sexualbrott 2014 avsåg 195 *våldtäkt* (inklusive *grov våldtäkt*) som huvudbrott. Det är en ökning med 17 lagföringsbeslut, eller 10 procent, sedan föregående år. Under 2005–2014 har antalet lagföringsbeslut gällande våldtäkt som huvudbrott minskat med 21 beslut, eller 10 procent.

År 2014 fattades 125 lagföringsbeslut för *våldtäkt mot barn* (inklusive *grov våldtäkt mot barn*). Det är en minskning med 9 beslut, eller 7 procent jämfört med föregående år. Jämfört med 2005, när brottet våldtäkt mot barn infördes som eget brott i lagstiftningen, har antalet lagföringsbeslut minskat med 105 beslut, eller 46 procent.

Ökningen av antalet lagföringsbeslut gällande våldtäkt under perioden (2005–2008) kan delvis förklaras av den nya sexualbrottslagstiftningen som trädde i kraft den 1 april 2005. Lagändringen innebar bland annat en utvidgning av bestämmelsen för våldtäkt, och därigenom har en del gärningar som tidigare rubricerades som sexuellt utnyttjande kommit att bedömas som våldtäkt. Med den nya lagstiftningen tillkom även en särskild bestämmelse för våldtäkt mot barn (4 §); dessa gärningar ingick tidigare i begreppen *våldtäkt* och *sexuellt utnyttjande av underårig*. Sammantaget kan dessa förändringar försvåra jämförelser över längre tid av antalet lagföringar när det gäller våldtäkter.



År 2014 och förändring jämfört med föregående år:

Våldtäkt	195
	+17 (+10 %)

Våldtäkt mot barn	125
	-9 (-7 %)

År 2014 och förändring jämfört med år 2005:

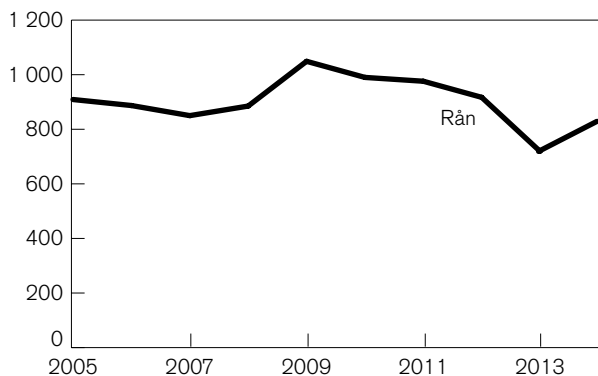
Våldtäkt	195
	-21 (-10 %)

Våldtäkt mot barn	125
	-105 (-46 %)

Figur 4.9. Antal lagföringsbeslut med våldtäkt eller våldtäkt mot barn som huvudbrott, åren 2005–2014.

Rån

År 2014 fattades 829 lagföringsbeslut gällande *rån* (inklusive *grovt rån*), vilket är en ökning med 110 beslut, eller 15 procent jämfört med 2013. Jämfört med 2005 har lagföringarna avseende rån minskat med 80 beslut, eller 9 procent. Utvecklingen av lagföringsbeslut för rån har dock varierat kraftigt. Flest lagföringsbeslut avseende rån, under tioårsperioden, fattades under 2009 (totalt 1 050 beslut).



År 2014 och förändring jämfört med föregående år:

Rån	829
	+110 (+15 %)

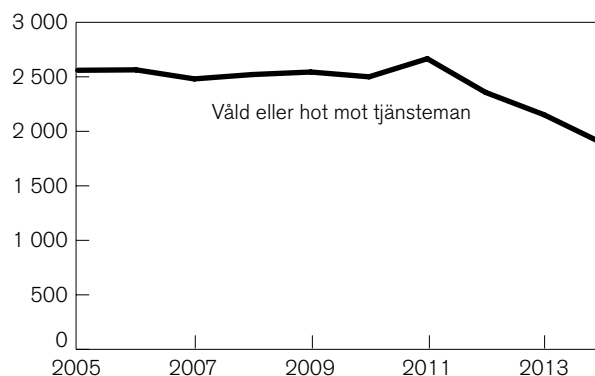
År 2014 och förändring jämfört med år 2005:

Rån	829
	-80 (-9 %)

Figur 4.10. Antal lagföringsbeslut med rån som huvudbrott 2005–2014.

Våld eller hot mot tjänsteman

År 2014 uppgick antalet lagföringsbeslut för *våld eller hot mot tjänsteman* till 1 890 beslut. Jämfört med 2013 är det en minskning med 260 beslut, eller 12 procent. Lagföringarna avseende våld eller hot mot tjänsteman har minskat med 613 beslut, eller 24 procent jämfört med 2005. Under perioden 2005–2010 låg antalet lagföringsbeslut på en relativt jämn nivå med ett genomsnitt av 2 530 lagföringar per år. Sedan 2011 har antalet lagföringsbeslut avseende våld eller hot mot tjänsteman sjunkit tre år i följd och är nu nere på den lägsta redovisade nivån under den senaste tioårsperioden.



År 2014 och förändring jämfört med föregående år:

Våld eller hot mot tjänsteman	1 890
	-260 (-12 %)

År 2014 och förändring jämfört med år 2005:

Våld eller hot mot tjänsteman	1 890
	-613 (-24 %)

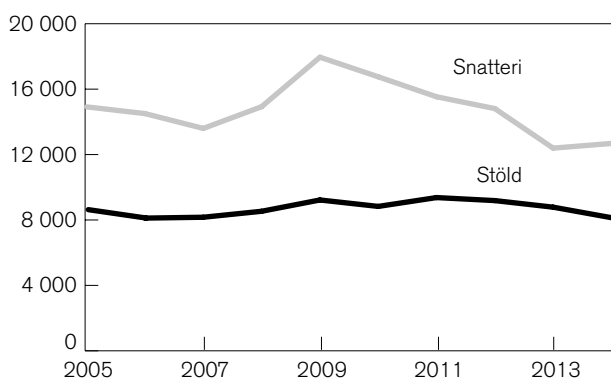
Figur 4.11. Antal lagföringsbeslut med våld eller hot mot tjänsteman som huvudbrott 2005–2014.

Stöld och andra tillgreppsbrott

Under 2014 fattades 22 200 lagföringsbeslut gällande *stöld och andra tillgreppsbrott*, vilket är en minskning med 320 beslut, eller 1 procent, jämfört med 2013. Jämfört med 2005, då det fattades 26 000 lagföringsbeslut avseende stöld och andra tillgreppsbrott, var minskningen 3 750 beslut, eller 14 procent. Mellan 2007 och 2009 skedde en kraftig ökning av antalet lagföringsbeslut, därefter har antalet beslut minskat fram till 2014 års nivå.

Stöld och snatteri

Utvecklingen skiljer sig åt mellan olika typer av tillgreppsbrott. År 2014 fattades 8 140 lagföringsbeslut för *stöld* (inklusive *grov stöld*) och 12 700 lagföringsbeslut för *snatteri*. Jämfört med 2013 har lagföringsbesluten för stöld minskat med 643 beslut, eller 7 procent. Framförallt minskade antalet domslut avseende stöld (inklusive grov stöld) med 543 beslut, eller 8 procent, men även antalet åtalsunderlåtelser minskade med 126 beslut, eller 19 procent. Störst var minskningen avseende lagföringar för stöld i åldersgrupperna 18–20 respektive 21–24 år. Lagföringsbesluten för snatteri ökade i stället något med 286 beslut, eller 2 procent. Den största ökningen av antalet lagföringar för snatteri skedde i åldersgrupperna 18–20 år respektive 30–39 år. Jämfört med 2005 har lagföringsbesluten både vad gäller snatteri och stöld minskat (2 240 respektive 492 beslut, eller 15 respektive 6 procent).



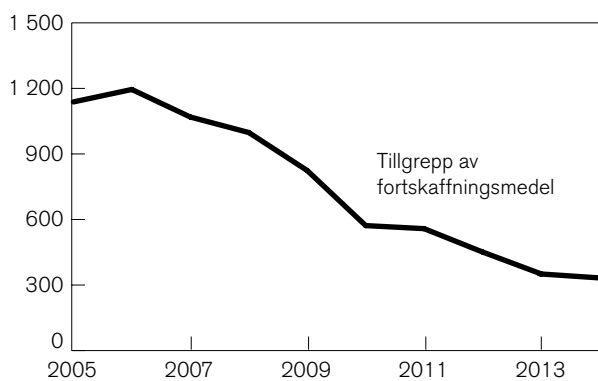
År 2014 och förändring jämfört med föregående år:	
Stöld	8 140 -643 (-7 %)
Snatteri	12 700 +286 (+2 %)

År 2014 och förändring jämfört med år 2005:	
Stöld	8 140 -492 (-6 %)
Snatteri	12 700 -2 240 (-15 %)

Figur 4.12. Antal lagföringsbeslut med stöld eller snatteri som huvudbrott 2005–2014.

Tillgrepp av fortskaffningsmedel

En kontinuerlig nedgång över tid kan konstateras i antalet lagföringsbeslut gällande *tillgrepp av fortskaffningsmedel*. Antalet lagföringar med tillgrepp av fortskaffningsmedel som huvudbrott uppgick till 333 beslut under 2014. Jämfört med föregående år har antalet lagföringsbeslut för tillgrepp av fortskaffnings-



År 2014 och förändring jämfört med föregående år:	
Tillgrepp av fortskaffningsmedel	333 -18 (-5 %)

År 2014 och förändring jämfört med år 2005:	
Tillgrepp av fortskaffningsmedel	333 -805 (-71 %)

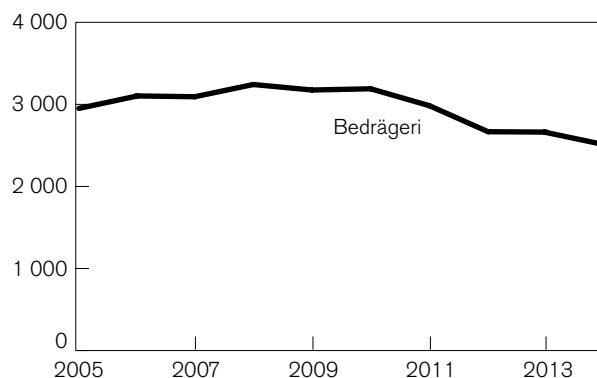
Figur 4.13. Antal lagföringsbeslut med tillgrepp av fortskaffningsmedel som huvudbrott 2005–2014.

medel minskat med 18 beslut, eller 5 procent. Årets nedgång är en fortsättning på den nedåtgående trend, för lagföringsbeslut avseende tillgrepp av fortskaffningsmedel, som har pågått under de senaste tio åren. Jämfört med 2005 har antalet lagföringsbeslut minskat med 805 beslut, eller 71 procent.

Vissa övriga brott

Bedrägeribrott

År 2014 fattades 2 510 lagföringsbeslut gällande *bedrägeribrott* av olika slag (9 kap. BrB), vilket är 150 beslut färre än föregående år. Det motsvarar en minskning med 6 procent sedan 2013. Under perioden 2005–2008 var trenden svagt ökande. Under perioden 2010–2014 har i stället antalet lagföringsbeslut minskat. Totalt sett har antalet lagföringsbeslut för olika former av bedrägeribrott som huvudbrott minskat med 439 beslut, eller 15 procent sedan 2005.



År 2014 och förändring jämfört med föregående år:	
Bedrägeribrott	2 510 -150 (-6 %)

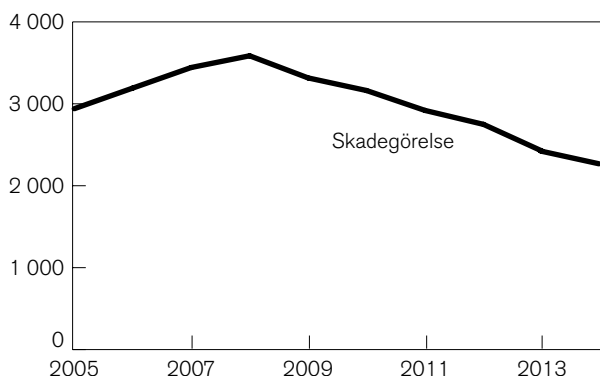
År 2014 och förändring jämfört med år 2005:	
Bedrägeribrott	2 510 -439 (-15 %)

Figur 4.14. Antal lagföringsbeslut med bedrägeri som huvudbrott 2005–2014.

Skadegörelsebrott

År 2014 uppgick antalet lagföringsbeslut med *skadegörelse* som huvudbrott till 2 270 beslut, vilket är en minskning med 156 beslut, eller 6 procent jämfört med föregående år. Antalet lagföringsbeslut där skadegörelse var huvudbrott har sedan 2005 minskat med 672 beslut, eller 23 procent. Mellan 2005 och 2008 var trenden tydligt uppåtående. Sedan 2008 har dock trenden vänt nedåt och antalet lagföringsbeslut har minskat stadigt under de senaste sex åren. Minskningen sedan 2008 har framförallt skett i de yngre åldersgrupperna, mellan 15 och 20 år, som uppvisar en minskning med 1 340 beslut, eller 136 procent, under

perioden. Minskningen bland ungdomarna har skett för alla typer av beslut. Mest har domsluten minskat sedan 2008 (518 beslut, eller 57 procent).



År 2014 och förändring jämfört med föregående år:

Skadegörelse 2 270
-156 (-6 %)

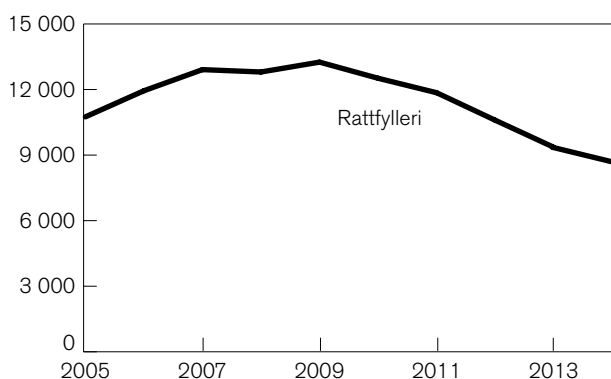
År 2014 och förändring jämfört med år 2005:

Skadegörelse 2 270
-672 (-23 %)

Figur 4.15. Antal lagföringsbeslut med skadegörelse som huvudbrott 2005–2014.

Rattfylleri

År 2014 uppgick antalet lagföringsbeslut med rattfylleri eller grovt rattfylleri (exklusive rattfylleri under påverkan av narkotika) som huvudbrott till 8 710 beslut. Det är en minskning med 651 beslut, eller 7 procent jämfört med föregående år. Om man ser till hela den



År 2014 och förändring jämfört med föregående år:

Rattfylleri 8 710
-651 (-7 %)

År 2014 och förändring jämfört med år 2005:

Rattfylleri 8 710
-2 040 (-19 %)

Figur 4.16. Antal lagföringsbeslut med rattfylleri (inkl. grovt rattfylleri) som huvudbrott 2005–2014.

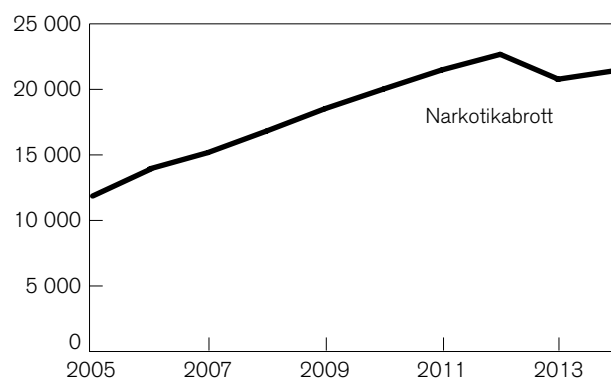
senaste tioårsperioden har antalet lagföringar minskat med 2 040 beslut, eller 19 procent jämfört med 2005. Antalet lagföringsbeslut gällande rattfylleri eller grovt rattfylleri följde en uppåtgående trend under åren 2005–2009. Sedan 2009 har dock antalet lagföringsbeslut gällande rattfylleri minskat fem år i följd. Utvecklingen av antalet lagföringsbeslut rörande trafikbrott, till exempel rattfylleri, återspeglar till stor del polisens insatser på trafikområdet.

Narkotikabrott

År 2014 fattades 21 400 lagföringsbeslut för brott mot narkotikastrafflagen som huvudbrott. Det är en ökning med 3 procent, eller 669 beslut jämfört med året innan.

Ökningen kan ses för olika allvarlighetsgrader, men framförallt är det lagföringsbeslut avseende ringa narkotikabrott som återigen ökar, efter den tillfälliga nedgången under 2013. När det gäller domar för ringa narkotikabrott är det bötespåföljderna, både i domslut och genom strafförelägganden, som har ökat mest. För narkotikabrott av normalgraden har i stället fängelsepåföljderna ökat mest (med 170 beslut, eller 21 procent) sedan 2013.

Antalet lagföringsbeslut avseende narkotikabrott (huvudbrott) har ökat för alla åldersgrupper över 20 år. I de yngsta åldersgrupperna, 15–20 år, minskade dock antalet lagföringsbeslut jämfört med 2013. Den totala minskningen i den yngsta åldersgruppen var 359 beslut, eller 6 procent. Alla typer av beslut har minskat i denna åldersgrupp, men åtalsunderlåtelseerna har minskat mest (179 beslut, eller 11 procent).



År 2014 och förändring jämfört med föregående år:

Narkotikabrott 21 400
+669 (+3 %)

År 2014 och förändring jämfört med år 2005:

Narkotikabrott 21 400
+9 570 (+81 %)

Figur 4.17. Antal lagföringsbeslut med narkotikabrott som huvudbrott 2005–2014.

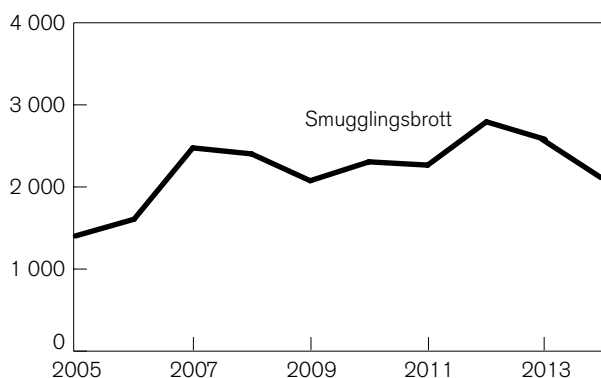
Jämfört med 2005 har antalet lagföringsbeslut avseende narkotikabrott ökat med 81 procent, eller 9 570 beslut. Uppgången rör framförallt ringa narkotikabrott, som har ökat med 103 procent, eller 9 360 beslut den senaste tioårsperioden.

Narkotikabrott är ett typiskt så kallat spaningsbrott, och utvecklingen av antalet lagföringsbeslut kan för denna brottstyp till stor del förklaras av förändringar i framförallt polisens resurser och prioriteringar.

Smugglingsbrott

Under 2014 fattades 2 120 lagföringsbeslut för *brott mot lagen om straff för smuggling*, vilket är en minskning med 465 beslut, eller 18 procent jämfört med föregående år. Sett i ett längre perspektiv har dock antalet lagföringsbeslut med smuggling som huvudbrott ökade med 712 beslut, eller 51 procent, mellan 2005 och 2014. Den kraftiga ökningen mellan 2006 och 2007 berodde framförallt på ett ökat antal lagföringar för *ringa smuggling* och *ringa narkotikasmuggling*. Ökningen mellan 2011 och 2012 berodde även den till stor del på ett ökat antal lagföringsbeslut om *ringa narkotikasmuggling*.

För ringa tull- och smugglingsbrott har tullverksåklagare möjlighet att utfärda ordningsböter- eller strafförelägganden. Praxis för hur dessa tillämpas har dock skiftat över tid. Eftersom ordningsbottsörelägganden⁷ redovisas separat och inte ingår i begreppet lagföringsbeslut, behöver dessa praxisförändringar beaktas vid tolkning av utvecklingen av lagföringsbesluten.



År 2014 och förändring jämfört med föregående år:

Smugglingsbrott	2 120
	-465 (-18 %)

År 2014 och förändring jämfört med år 2005:

Smugglingsbrott	2 120
	+712 (+51 %)

Figur 4.18. Antal lagföringsbeslut med smugglingsbrott som huvudbrott 2005–2014.

⁷ I de tabeller som redovisar ordningsbottsörelägganden ingår inte ordningsbot utfärdad av tullåklagare.

Lagförda brott

En person kan lagföras för flera brott i samma lagföringsbeslut. I flertalet tabeller i lagföringsstatistiken redovisas dock endast lagföringsbeslutets huvudbrott, det vill säga det brott som har den strängaste straffskalan. Sedan 2004 finns i statistiken även en redovisning av *samtliga brott* i besluten: statistiken över lagförda brott redovisar samtliga brott i lagföringsbesluten, oavsett om de utgör huvudbrott eller så kallade bibrott.

Eftersom brotten i lagföringsstatistiken har en annan avgränsning och detaljeringsgrad än redovisningen av brott i brottsstatistiken bör man tänka på att antalet lagförda brott inte kan ställas i direkt relation till antalet anmälda eller uppklarade/handlagda brott.⁸

År 2014 lagfördes 198 000 brott, vilket innebär att de cirka 110 000 lagföringsbesluten i snitt avsåg 1,8 brott. Antalet brott per lagföringsbeslut var därmed detsamma som 2013.

Det genomsnittliga antalet lagförda brott är generellt sett högre för domslut (2,2 brott) än för strafförelägganden och åklagarbeslut (1,3 respektive 1,4 brott). Det genomsnittliga antalet brott per lagföringsbeslut skiljer sig även något åt mellan lagföringar som rör män (1,8 brott per lagföringsbeslut) respektive kvinnor (1,6 brott per lagföringsbeslut), liksom mellan lagföringar som rör ungdomar i åldern 15–20 år (1,6 brott per lagföringsbeslut) respektive personer i åldern 21 år och äldre (1,8 brott per lagföringsbeslut). Denna struktur har sett likadan ut under de senaste åren.

Av de 132 000 brott som lagfördes i domstol 2014 hade 86 procent begåtts under samma år som domslutet (53 300 domslut) eller året innan (60 600 domslut). Hur snabbt en person kan lagföras beror på flera faktorer och varierar mellan olika brottstyper. Stor betydelse kan tillskrivas brottsutredningens komplexitet och omfattning, som i sin tur beror på brottets karaktär. Andelen lagförda brott som begåtts samma år som lagföringsbeslutet, eller året före, (det vill säga 2013–2014), var jämförelsevis hög för olika typer av trafikbrott, som till exempel trafikbrottslagen (93 %) framförallt grovt rattfylleri (96 %) och trafikförordningen (92 %) samt vid tillgreppsbrott (93 %) och brott mot liv och hälsa (87 %) framförallt mord och dråp (99 %) och grov misshandel (94 %). Till de brott där en mycket liten andel hade lagförts redan samma år brottet begicks, eller året efter, hör sådana brott som ofta kräver omfattande brottsutredningar, såsom brott mot borge-närer enligt 11 kap. BrB (4 %) och brott enligt skattebrottslagen (3 %).

Brottsstrukturen för samtliga lagförda brott ser något annorlunda ut än den för huvudbrotten i lagföringar-

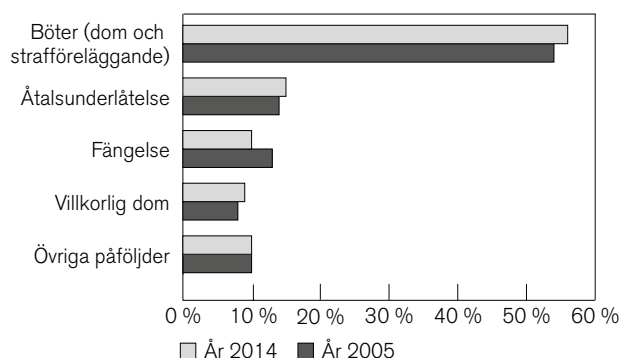
⁸ Se vidare under rubriken *Inledning*.

na. Det beror på att lindrigare brott och brott av seriebrottskaraktär tenderar att bli underrepresenterade i redovisningen av huvudbrotten. Till exempel redovisas enbart 14 procent av alla brott gällande *utnyttjande av barn för sexuell posering*, 15 procent av alla brott gällande *rattfylleri under påverkan av narkotika* och 23 procent av brotten mot *lagen om kontaktförbud* som huvudbrott. Även de beräkningsprinciper som tillämpas har viss betydelse för underrepresentationen. Skillnader mellan brottsstrukturen för samtliga brott (huvud- och bibrott) och för enbart huvudbrott är dock relativt små. Brott som får större andel i redovisningen över samtliga lagförda brott, jämfört med huvudbrottsredovisningen, är till exempel *ringa narkotikabrott* (4 procentenheter), medan bland annat brott mot *trafikförordningen* i stället får en lägre andel (3 procentenheter) jämfört med huvudbrottsredovisningen.

Påföljder

Med hjälp av lagföringsstatistiken är det möjligt att studera strukturen, omfattningen och utvecklingen beträffande påföljder. Sett till den senaste tioårsperioden (2005–2014) har det skett två tydliga förändringar i påföljdsstrukturen. Dels har det skett en omfördelning av olika typer av bötespåföljder, där bland annat böter som dömts ut i domstol har ökat med 6 procentenheter, vid en jämförelse av samtliga påföljder under de senaste tio åren, dels har domslut med påföljden fängelse minskat med 3 procentenheter. I övrigt är förändringarna små i påföljdsstrukturen.

Förändringen i påföljdsstrukturen har gjort att fördelningen mellan böter utdömda i domstol och böter utfärdade av åklagare, såsom strafföreläggande, har förändrats. År 2014 var det nästan lika vanligt att böter dömdes ut i domstol som att de gavs i form av strafförelägganden (47 respektive 53 %). Tio år tidigare, 2005, var det betydligt vanligare att böter gavs i form av ett strafföreläggande i stället för i ett domslut. Bö-



Figur 4.19. Andel (procent) lagföringsbeslut för brott efter huvudpåföljd 2005 (totalt 115 000 beslut) och 2014 (totalt 110 000 beslut).

ter i domslut utgjorde då bara 37 procent av alla bötespåföljder.

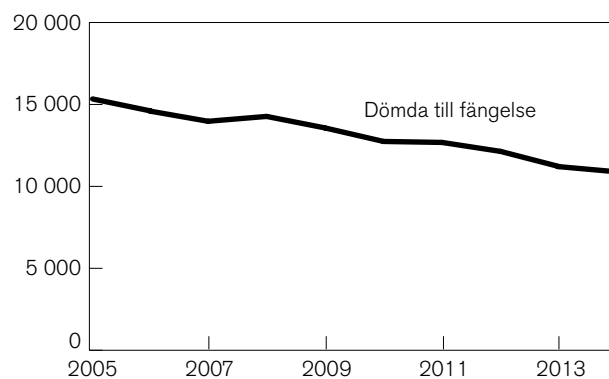
Böter som erhålls genom domslut eller genom godkänt strafföreläggande (se nedan), är sammantaget den vanligaste påföljden bland samtliga lagföringsbeslut, och utgör totalt över hälften (56 %) av det totala antalet lagföringar 2014. Andelen bötespåföljder för kvinnor respektive män är ungefär densamma, 59 procent av påföljderna mot kvinnor och 56 procent av påföljderna mot män består av böter genom antingen strafföreläggande eller dom. Böter (strafföreläggande eller dom) är den vanligaste påföljden i alla åldersgrupper över 17 år, och står för 54–73 procent av alla påföljder, beroende på åldersgrupp. Endast för den yngsta åldersgruppen, 15–17-åringar, är siffran lägre; där står bötespåföljderna för 33 procent av alla lagföringsbeslut.

Böter (strafföreläggande eller dom) är en vanlig huvudpåföljd vid lagföringar som rör trafikbrott samt ringa narkotikabrott och snatteri. I 40 procent av alla böteslagföringar (strafföreläggande eller dom) handlar det om brott mot trafikbrottslagen eller trafikförordningen, i 22 procent av fallen gäller lagföringen ringa narkotikabrott och i 13 procent gäller den snatteri.

Påföljder i domslut

Fängelse

År 2014 utgjorde *fängelse* huvudpåföljd i 10 900 domslut. Det är en minskning med 318 domslut, eller 3 procent jämfört med 2013. Sedan 2005 har antalet fängelsedomar i tingsrätt uppvisat en sjunkande trend. Antalet utdömda fängelsepåföljder ligger nu på sin lägsta nivå under hela mätperioden 1975–2014. Det är därmed det andra året i följd antalet fängelsedomar är lägre än under mitten av 1970-talet.



Figur 4.20. Antal domslut om påföljd fängelse 2005–2014.

De vanligaste brotten där fängelse utdöms är brott mot trafikbrottslagen (26 %), framförallt grovt rattfylleri, tillgreppsbrott (23 %), framförallt stöld samt brott

mot liv och hälsa (12 %), framförallt misshandel. För dessa brottskategorier är strukturen relativt oförändrad över tid. För de lagföringsbeslut som avsåg grovt rattfylleri blev påföljden fängelse i 49 procent av besluten. Motsvarande siffra för lagföringsbeslut gällande stöld (inklusive grov stöld) var fängelse i 24 procent av besluten och för misshandel (inklusive grov och synnerligen grov misshandel) i 19 procent av fallen.

Rättspsykiatrisk vård

Rättspsykiatrisk vård var huvudpåföljd i 261 domslut 2014. I förhållande till 2013 är det en minskning med 23 domslut, eller 8 procent. I en majoritet av dessa domar (177 domslut, eller 68 %) avsågs rättspsykiatrisk vård med utskrivningsprövning. Jämfört med 2005 har det skett en minskning av antalet lagföringsbeslut avseende rättspsykiatrisk vård med 42 beslut, eller 14 procent. Antalet domslut med huvudpåföljden rättspsykiatrisk vård har varierat relativt kraftigt under den senaste tioårsperioden. Det låga antalet domslut leder till att små förändringar kan ge stora procentuella variationer mellan åren.

Skyddstillsyn

Antalet domslut med huvudpåföljden *skyddstillsyn* uppgick 2014 till 6 030 beslut, vilket är en minskning med 386 domslut, eller 6 procent jämfört med 2013. För 1 160 domslut, eller 19 procent, av samtliga domar med samhällstjänst som huvudpåföljd dömdes till skyddstillsyn förenat med samhällstjänst. I 757 domslut, eller 13 procent utdömdes påföljden i kombination med föreskrift om kontraktsvård, och i 170 domslut eller, 3 procent dömdes till skyddstillsyn förenat med fängelse.

Under tioårsperioden 2005–2014 har antalet domslut gällande skyddstillsyn minskat med 196 beslut, eller 3 procent. Under början av tioårsperioden var trenden uppåtående, men efter 2009 har antalet lagföringsbeslut gällande strafförelägganden minskat för varje år. Både antalet domar gällande skyddstillsyn med föreskrift om kontraktsvård och skyddstillsyn i kombination med fängelse har minskat med 357 respektive 41 domslut (32 respektive 19 %) sedan 2005. Däremot har en ökning av domar rörande skyddstillsyn med samhällstjänst skett under tioårsperioden, från 1 000 till 1 160 domslut, vilket motsvarar en ökning med 16 procent.

Villkorlig dom

Antalet domar med huvudpåföljden *villkorlig dom* uppgick 2014 till 9 630 domslut, vilket är en minskning med 882 domslut, eller 8 procent, jämfört med året innan. Sedan 2005 har antalet minskat med 14 domslut, vilket motsvarar en minskning på mindre än 0,5 procent. Antalet domslut gällande villkorlig dom i kombination med samhällstjänst uppgick i sin

tur till 3 860 under 2014, vilket motsvarade 40 procent av samtliga domslut med villkorlig dom som huvudpåföljd det året. Antalet villkorliga domar med samhällstjänst minskade jämfört med året innan med 404 beslut, eller 9 procent.

Böter

År 2014 fattades 29 200 domslut med huvudpåföljd *böter*. Jämfört med 2013 är det en minskning med 1 920 domslut, eller 6 procent. Under tioårsperioden 2005–2014 har dock antalet domslut med huvudpåföljden böter ökat med 5 920 domslut, eller 25 procent. Trenden var uppåtående under perioden fram till 2010, därefter har trenden vänt och antalet bötesdomar har sjunkit under de senaste åren. Den inledande uppgången har dock inneburit att andelen bötesdomar ökat från 20 till 27 procent av samtliga lagföringsbeslut under den senaste tioårsperioden. Böter förekommer framförallt när det gäller olika former av trafikbrott samt vid ringa narkotikabrott och snatteri.

Ungdomspåföljder

Sluten ungdomsvård utgör sedan 1999 ett alternativ till fängelse för ungdomar. År 2014 utgjorde slutna ungdomsvård huvudpåföljd i 51 domslut rörande ungdomar i åldern 15–20 år. Det kan jämföras med 2013, då tingsrätterna dömdes till slutna ungdomsvård i endast 42 fall. Jämfört med 2005 har det skett en minskning med 79 beslut, eller 61 procent. I genomsnitt dömdes ungdomar till slutna ungdomsvård i tio månader, vilket är en ökning jämfört med föregående år. I 39 procent av fallen avsåg domsluten olika former av tillgreppsbrott (framförallt rån), 25 procent rörde brott mot liv och hälsa (3 kap. BrB) (såsom mord och grov misshandel) och 22 procent avsåg någon form av sexualbrott (6 kap. BrB). Det låga antalet domslut leder till att små förändringar kan ge stora procentuella variationer mellan åren.

År 2014 var antalet domslut med *ungdomsvård* eller *ungdomstjänst* som huvudpåföljd 1 470 respektive 1 400. Antalet domslut rörande ungdomsvård ökade något med 63 domslut, eller 4 procent jämfört med året innan. Antalet domslut rörande ungdomstjänst som huvudpåföljd minskade i stället med 92 domslut, eller 6 procent mellan 2013 och 2014.

Lagföringar genom åklagarbeslut

År 2014 meddelade åklagarna 16 800 *åtalsunderlåtelse*, vilket är en minskning med 808 beslut, eller 5 procent jämfört med 2013. Sett till hela tioårsperioden 2005–2014 har antalet meddelade åtalsunderlåtelse ökat med 538 beslut, vilket motsvarar en ökning med 3 procent.

Åtalsunderlåtelse är den vanligaste påföljden i åldersgruppen 15–17-åringar. Denna lagföringstyp stod

för 36 procent av alla lagföringsbeslut riktade mot 15–17-åringarna under 2014. Vanligast i denna åldersgrupp är åtalsunderlåtelse som meddelats enligt 17§, lagen med särskilda bestämmelser om unga lagöverträdare (LUL). År 2014 meddelades 2 870 sådana åtalsunderlåtelse mot personer i åldersgruppen 15–17 år, vilket är en minskning med 345 beslut, eller 11 procent jämfört med 2013. I de övriga åldersgrupperna över 17 år stod åtalsunderlåtelse för mellan 7 och 16 procent av alla lagföringsbeslut. Den vanligaste typen (73 % av samtliga åtalsunderlåtelse) är åtalsunderlåtelse enligt 20 kap. 7 § 1 st. 3 p. rättegångsbalken (RB), som innebär att den misstänkte även har begått andra brott och att det utöver påföljden för dessa brott inte krävs ytterligare påföljd för det aktuella brottet.

Antalet utfärdade och godkända *strafförelägganden* uppgick 2014 till 32 500 beslut, en minskning med 2 190 beslut, eller 6 procent jämfört med föregående år. År 2014 godkändes 2 420 strafförelägganden med huvudpåföljden villkorlig dom, vilket motsvarar 7 procent av samtliga godkända strafförelägganden. Jämfört med 2005 har antalet strafförelägganden minskat med 7 010 beslut, eller 18 procent. Under åren 2005–2009 ökade antalet strafförelägganden, för att 2009 uppgå till 43 000 beslut. Därefter har strafföreläggandena minskat för varje år fram till 2014 års nivå. År 2005 omfattade strafförelägganden 34 procent av samtliga lagföringsbeslut, för att sedan sjunka till dagens 30 procent.

Fängelsetidens längd

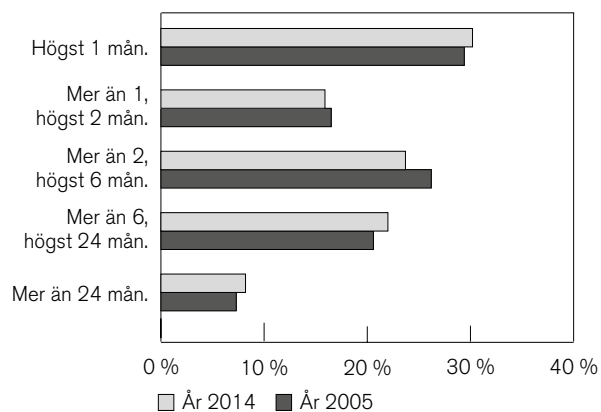
Bland samtliga domslut under 2014 med påföljden fängelse⁹ dömdes i 70 procent av fallen till en kortare fängelsepåföljd på *högst 6 månader*. I nära hälften av fängelsedomarna, 46 procent, dömdes till en påföljd på *högst 2 månader* och i 24 procent till en påföljd på *över 2 till högst 6 månader*. I drygt en femtedel av domsluten, eller 22 procent, utdömdes fängelsepåföljd på *över 6 månader till högst 2 år* och i 8 procent av fallen till fängelsepåföljd på *mer än 2 år*.

Jämfört med 2013 har det totala antalet fängelsedomar minskat med 295 beslut, eller 3 procent. Antalet fängelsedomar minskade för alla kortare påföljdsintervall upp till och med 6 månader. Den antalsmässigt största minskningen skedde i tidsintervallet *högst 1 månad*, som minskade med 221 beslut, eller 6 procent jämfört med året innan. Den största ökningen skedde i tidsintervallet *mer än 24 månader*, som ökade med 68 fängelsedomar, eller 8 procent jämfört med 2013.

Totalt sett har *antalet* fängelsedomar minskat med 4 490 beslut, eller 29 procent sedan 2005. Minskning-

arna har skett i samtliga tidsintervall. Den antalsmässiga och procentuella minskningen har varit störst för fängelsepåföljder i intervallen *mer än 2 till högst 6 månader*, som har sjunkit med 1 450 beslut, eller 36 procent mellan 2005 och 2014.

Jämfört med 2005 har *andelen* kortare fängelsepåföljder på *mer än 2 till högst 6 månader* minskat med drygt 2 procentenheter. Samtidigt har andelen fängelsepåföljder på *mer än 6 månader till högst 2 år* ökat med drygt 1 procentenhet. I övrigt är andelsförändringarna små under tioårsperioden.

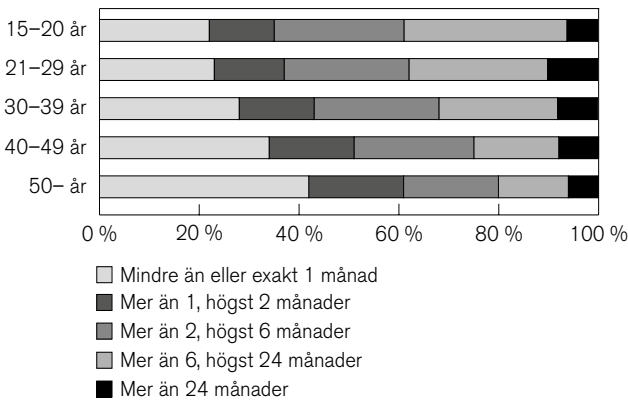


Figur 4.21. Andel (procent) domslut om fängelse efter fängelsetidens längd 2005 (totalt 15 600 domar) och 2014 (totalt 11 100 domar).

Fördelningen av de utdömda strafftiderna vid fängelsepåföljd skiljer sig åt mellan olika åldersgrupper. Generellt gäller att längre strafftider är vanligare bland de yngre åldersgrupperna och kortare strafftider vanligare bland de äldre åldersgrupperna. Bland de yngre fängelsedomda (15–20 respektive 21–29 år) är det vanligast med strafftider på mer än 6 månader till högst 24 månader; dessa utgjorde 34 respektive 27 procent av samtliga fängelsedomar i respektive åldersgrupp 2014. Det kan jämföras med motsvarande andelar i åldersgrupperna 40–49 år och 50 år och äldre, som var 17 respektive 14 procent. Bland de allra äldsta är det i stället vanligare med kortare strafftider på högst en månad. Dessa påföljder stod för 43 procent av samtliga utdömda fängelsedomar i åldersgruppen 50 år och äldre. Motsvarande andel bland 15–20-åringar var 22 procent. Fängelsepåföljder på mer än 24 månader förekommer i ungefär samma utsträckning i samtliga åldersgrupper.

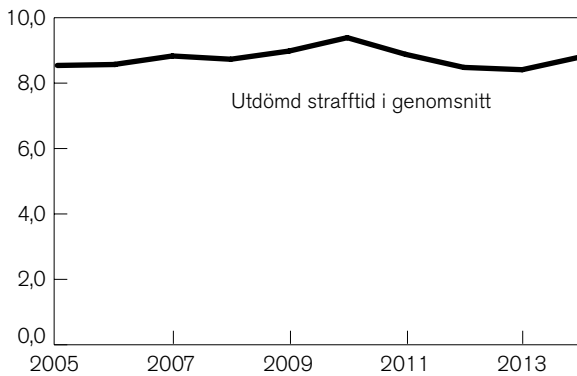
När det gäller unga lagöverträdare ska domstolarna i så stor utsträckning som möjligt undvika fängelsepåföljd samt där det är möjligt döma till alternativa påföljder. För ungdomar finns också särskilda påföljder, exempelvis sluten ungdomsvård. Detta förklarar varför strafftiden relativt sett är hög för de förhållandevis få unga lagöverträdare som ändå döms till fängelse.

⁹ Inkluderat skyddstillsyn med fängelse samt förordnande enligt 34 kap. 1 § 1 p. BrB, avseende fängelse.



Figur 4.22. Procentuell fördelning av fängelselängd i förhållande till ålder.

Den genomsnittliga strafftiden har ökat från 8,4 månader 2013, (cirka 8 månader och 13 dagar) till 8,8 månader 2014, (cirka 8 månader och 25 dagar). Den genomsnittliga strafftiden påverkas av de påföljdstider som döms ut. Fler längre, och färre kortare påföljder ger en högre genomsnittstid.

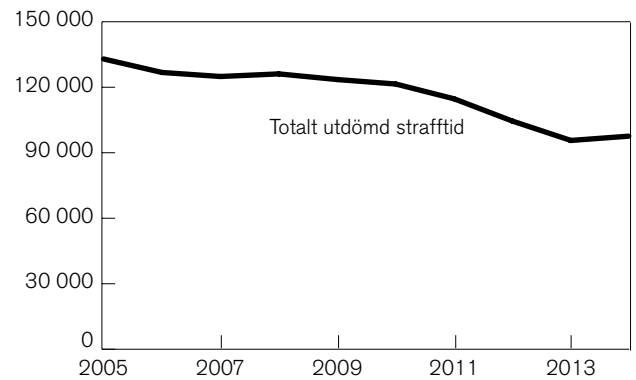


Figur 4.23. Genomsnittligt utdömd fängelsestid i månader (exklusive livstidsdömda) 2005–2014.

Total utdömd strafftid

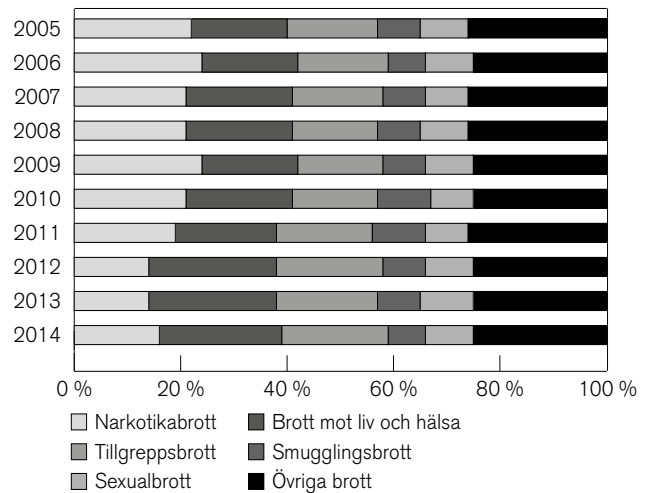
Den totala utdömda strafftiden eller *straffmassan*, det vill säga det totala antalet utdömda fängelsemånader under ett år, har ökat med 1 990 månader, från 95 600 månader 2013 till 97 600 månader 2014. Sedan 2005 har dock trenden varit nedåtgående, med den kraftigaste minskningen från 2010 fram till 2013.

Sett till huvudbrotten är straffmassan störst för brottskategorierna *brott mot liv och hälsa* (23 %), framförallt misshandel, och *tillgreppsbrott* (20 %) som olika former av stöld och rån. Även *narkotikabrott* (16 %), i synnerhet grovt narkotikabrott, *sexualbrott* (9 %), främst olika former av våldtäkt samt *smugglingsbrott* (7 %), framförallt narkotikasmuggling, står för höga andelar av den totala straffmassan. Under 2014 ut-



Figur 4.24. Den totala utdömda strafftiden i månader (exklusive livstidsdömda) 2005–2014.

gjorde narkotikabrotten¹⁰ 16 procent av den totala straffmassan. År 2005 utgjorde straffmassan avseende narkotikabrott dock hela 22 procent av den totala straffmassan. När det gäller *brott mot liv och hälsa*, och *tillgreppsbrott* har andelen i stället ökat sedan 2005. År 2005 utgjorde straffmassan för *brott mot liv och hälsa* 18 procent av den totala straffmassan, för att tio år senare vara uppe i 23 procent. För *tillgreppsbrott* var motsvarande siffror 17 procent 2005 till 20 procent 2014. *Sexualbrott* och *smugglingsbrott* ligger kvar på samma nivå av den totala straffmassan som tio år tidigare.



Figur 4.25. Den totala utdömda straffmassan fördelat på de andelsmässigt vanligaste brottskategorierna (exklusive livstidsdömda) 2005–2014.

Ålder och kön

Lagföringsstatistiken ger en bild av hur brottsligheten fördelar sig avseende de lagförda personernas ålder och kön samt tidigare belastning. I statistiken redovi-

¹⁰ Brotts mot narkotikastrafflagen 1998:64.

sas dock antalet lagföringsbeslut och inte antalet individer. En person som lagförs flera gånger under ett år kommer därför att redovisas flera gånger i statistiken under den köns- eller åldersgrupp som han eller hon tillhör.

Vid tolkning av utvecklingen bör man tänka på att brottsstrukturen skiljer sig åt för olika åldersgrupper, och att upptäcktsrisk och andra faktorer som kan ha betydelse för lagföringen varierar för olika typer av brott. Sammantaget innebär det att utvecklingen i statistiken påverkas av att upptäcktsrisken dels ser olika ut för olika åldersgrupper, dels kan ha förändrats över tid i de olika åldersgrupperna.

Ålder

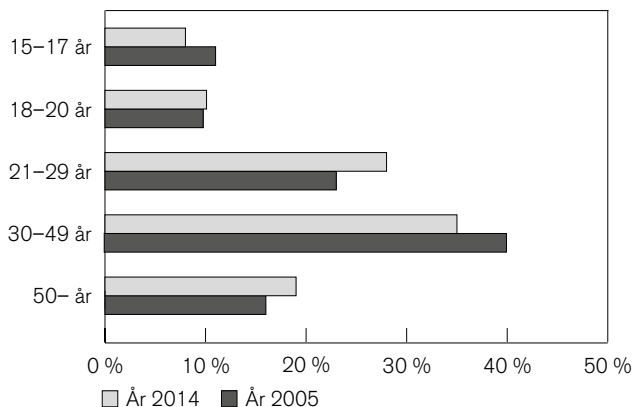
Straffbarhetsåldern är 15 år, vilket innebär att påföljd inte får dömas ut för brott om gärningspersonen var under 15 år när brottet begicks.

Antalet lagföringsbeslut har minskat i samtliga åldersgrupper sedan 2013. Den antalsmässigt största minskningen har skett i åldersgruppen 30–49 år, där antalet lagföringsbeslut sjönk från 41 200 beslut till 38 500 beslut mellan 2013 och 2014. Det motsvarar en minskning med 2 700 beslut, eller 7 procent.

Även jämfört med 2005 har antalet lagföringsbeslut minskat mest i åldersgruppen 30–49 år. Där minskade antalet lagföringsbeslut med 6 870 beslut, eller 15 procent. Jämfört med tio år tidigare har antalet lagföringsbeslut även minskat för åldersgruppen 15–17 år, med 4 020 beslut, eller 32 procent och i åldersgruppen 18–20 år med 163 beslut, eller 1 procent. För åldersgrupperna 21–29 år respektive 50– år ökade i stället antalet lagföringsbeslut 2014 jämfört med 2005 med 3 990 respektive 1 590 beslut, eller 15 respektive 8 procent.

Utvecklingen de senaste tio åren har inneburit vissa förändringar i åldersstrukturen vad gäller lagföringsbesluten. Lagföringsbeslut mot personer i åldern 21–29 respektive 30–49 år står för den stora andelen av besluten, sammanlagt 63 procent, både 2005 och 2014. En förskjutning har dock skett mellan de två åldersgrupperna, så att 21–29-åringarna i dag står för en större andel av lagföringsbesluten och 30–49-åringarna för en mindre andel än tio år tidigare. En annan tydlig förändring är att andelen 15–17-åringar har blivit lägre 2014 än andelen 18–20-åringar, jämfört med tio år tidigare.

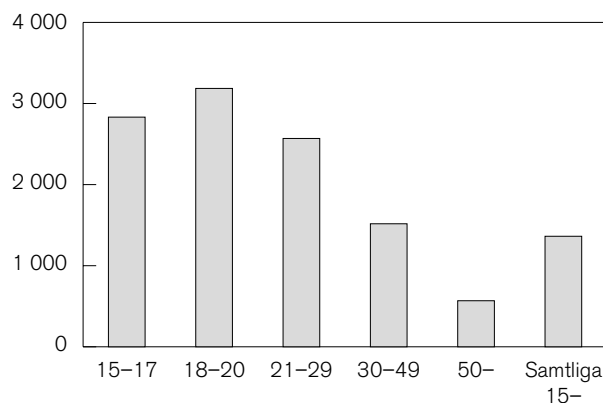
Lagföringsbeslut mot ungdomar (15–20 år) utgör 18 procent av samtliga lagföringsbeslut, medan ungdomar i åldern 15–20 år endast utgör 8 procent av den straffbara befolkningen. Det innebär att antalet lagföringsbeslut i relation till medelfolkmängden är större i de yngre åldersgrupperna (15–17 år och 18–20 år) än i de äldre åldersgrupperna. Antalet lagföringsbeslut per



Figur 4.26. Andel (procent) lagföringsbeslut efter ålder 2005 (totalt 115 000 lagföringsbeslut) och 2014 (totalt 110 000 lagföringsbeslut).

100 000 personer tenderar också att minska med ökad ålder. Minst antal lagföringar i relation till medelfolkmängden uppvisar personer i åldern 50 år och äldre.

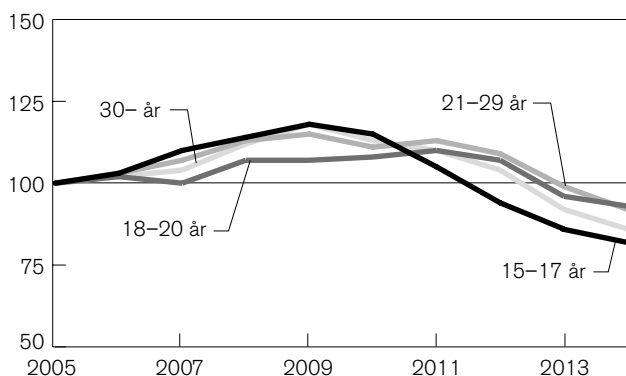
Jämfört med 2005 har antalet lagföringsbeslut per 100 000 invånare för hela den straffmyndiga befolkningen (samtliga personer 15 år och äldre) minskat med 12 procent, från 1 540 till 1 360 beslut per 100 000. Antalet lagföringsbeslut per 100 000 av medelfolkmängden har framförallt minskat i den yngsta åldersgruppen 15–17 år, där lagföringsbesluten per 100 000 minskade med 16 procent till 2 830. Denna minskning beror till stor del på att åldersgruppen 15–17 år i dag är betydligt mindre än tio år tidigare. Antalet 15–17-åringar i befolkningen har minskat med 19 procent sedan 2005. I åldersgruppen 30–49 år har antalet lagföringsbeslut per 100 000 minskat från 1 840 till 1 520, vilket är en minskning med 17 procent sedan 2005. Även i de övriga åldersgrupperna har antalet lagföringsbeslut per 100 000 invånare minskat jämfört med tio år tidigare. För åldersgruppen 21–29 år och den äldsta åldersgruppen, 50 år och äldre, skedde en minskning av antalet lagföringsbeslut



Figur 4.27. Antal lagföringsbeslut per 100 000 av medelbefolkningen i respektive åldersgrupp 2014.

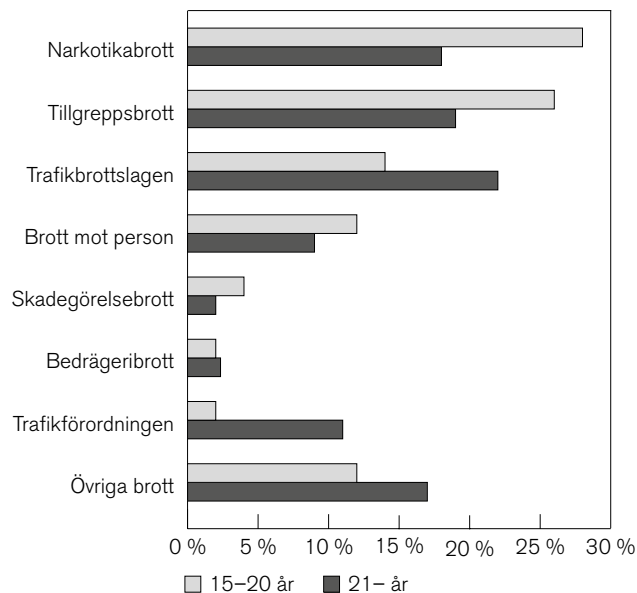
per 100 000 invånare, samtidigt som det skedde en ökning av det totala antalet lagföringsbeslut i åldersgruppen. Detta är en konsekvens av att dessa åldersgrupper har blivit större än för tio år sedan, samtidigt som det faktiska antalet lagföringar i gruppen inte har ökat i motsvarande takt.

I figur 4.28 visas hur lagföringsbesluten (per 100 000 personer i medelbefolkningen) har utvecklats under perioden 2005–2014 för de olika åldersgrupperna. Figuren redovisar inte antalet beslut, utan ett index med värdet 100 för samtliga åldersgrupper vid startåret 2005. Index illustrerar den procentuella förändringen jämfört med basåret (2005) under de följande åren. Av index framgår då till exempel att antalet lagföringsbeslut mot personer i åldersgruppen 15–17 år har minskat sedan 2009. För denna åldersgrupp var indexvärdet 82 under 2014, vilket betyder att antalet lagföringsbeslut, per 100 000 av medelfolkmängden, för åldersgruppen 15–17 år har minskat med 18 procent jämfört med 2005. För åldersgruppen 30– år var indexvärdet 86 för 2014, vilket innebär en minskning med 14 procent. För de resterande två åldersgrupperna ligger indexvärdet för 2014 på 92–93, vilket i sin tur betyder att antalet lagföringsbeslut per 100 000 av medelfolkmängden även i dessa åldersgrupper har minskat (7–8 %) jämfört med 2005.



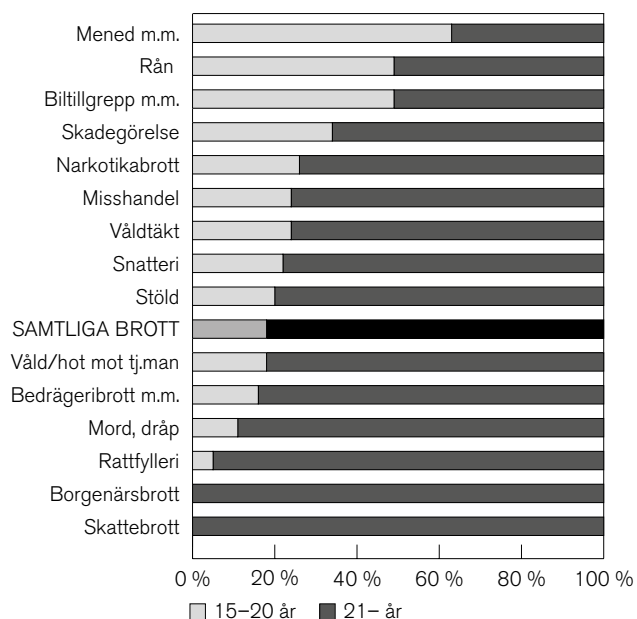
Figur 4.28. Index över antalet lagföringar för brott, efter ålder, per 100 000 i medelbefolkningen 2005–2014 (2005=100).

Brottsstrukturen (sett till huvudbrottet) skiljer sig något åt mellan olika åldersgrupper. Om man jämför brottsstrukturen för ungdomar (15–20 år) med den för vuxna (21 år och äldre) framgår att mer än vart fjärde (28 %) av ungdomarnas lagföringsbeslut under 2014 avsåg någon form av narkotikabrott, framförallt ringa narkotikabrott. Andra vanliga huvudbrott i lagföringsbeslut mot ungdomar var tillgreppsbrott (26 %). För åldersgruppen 21 år och äldre var i stället brott mot trafikbrottslagen den vanligaste brottskategorin (22 %) följt av tillgreppsbrott (19 %) och narkotikabrott (18 %).



Figur 4.29. Andel (procent) lagföringar för personer 15–20 år (totalt 19 700 beslut) respektive 21 år och äldre (totalt 90 200 beslut), efter brott, år 2014.

Ser man i stället till hur huvudbrotten i lagföringsbesluten fördelar sig över samtliga åldersgrupper av lagöverträdare framgår att ungdomar stod för en större andel av lagföringsbesluten som innehöll olika typer av brott mot brottsbalkens kapitel 15 (till exempel missbruk av urkund). År 2014 stod de lagförda 15–20-åringarna för 63 procent av samtliga lagföringsbeslut avseende dessa huvudbrott. Men även lagföringsbeslut avseende rån och tillgrepp av fortskaffningsmedel avsåg en förhållandevis hög andel ungdomar; för båda dessa brottstyper hade 15–20-åringar lagförts i 49 procent av samt-



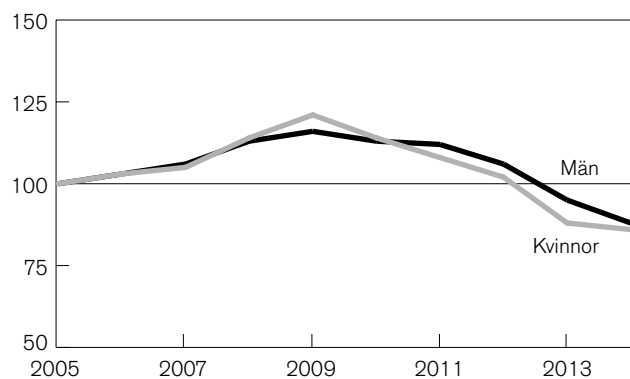
Figur 4.30. Andel (procent) lagföringsbeslut efter ålder och brott för ett urval brottstyper 2014.

liga beslut. De vuxna lagförda personerna (21 år och äldre) stod för en större andel av de lagföringar där huvudbrottet var till exempel skatte- och borgenärsbrott eller rattfylleri. I mellan 100 och 95 procent av lagföringsbesluten för dessa huvudbrott var den lagförde 21 år eller äldre.

Kön

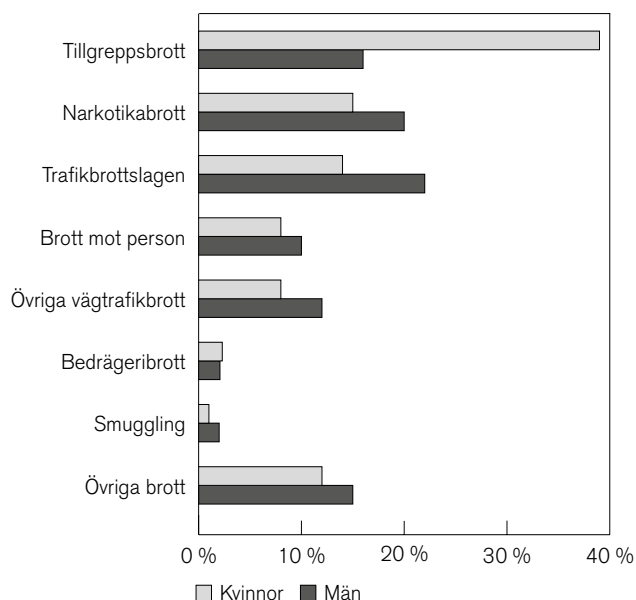
Majoriteten av samtliga lagföringsbeslut avser män. År 2014 uppgick antalet lagföringsbeslut gällande män till 91 400 beslut, vilket är 83 procent av samtliga lagföringsbeslut. Lagföringsbeslut gällande kvinnor uppgick till 18 600 beslut, eller 17 procent, under året. Under den senaste tioårsperioden har andelen lagföringsbeslut gällande kvinnor ökat gradvis fram till 2009, då andelen lagförda kvinnor uppgick till 18 procent. Andelen lagförda kvinnor har sedan 2009 minskat med en procentenhet.

I förhållande till medelfolkmängden har antalet lagföringsbeslut sjunkit för både män och kvinnor under perioden 2005–2014. Indexvärdet 2014 var för kvinnor 86 och för män 88. Antalet lagföringsbeslut, räknat på beslut per 100 000 personer i den straffmyndiga befolkningen, var därmed lägre under 2014 än 2005 för både män och kvinnor.



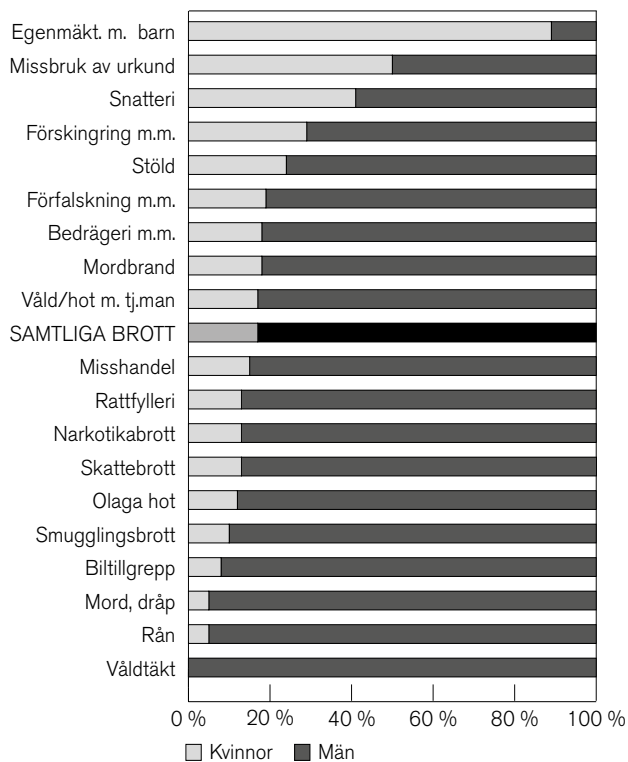
Figur 4.31. Index över antalet lagföringsbeslut mot män respektive kvinnor per 100 000 i medelfolkmängden (straffmyndiga personer) 2005–2014 (2005=100).

De vanligaste huvudbrotten sett till antalet lagföringar bland kvinnor respektive män är tillgreppsbrott respektive brott mot trafikbrottslagen. Tillgreppsbrott står för 39 procent av alla lagföringsbeslut mot kvinnor, medan motsvarande andel för männen är 16 procent. Brott mot trafikbrottslagen är i stället betydligt vanligare som huvudbrott bland lagföringsbeslut som rör män (22 %) än kvinnor (14 %). Lagföringsbesluten som rör män är mer jämt spridda på flera olika brottstyper, medan kvinnors lagföringsbeslut är mer koncentrerade till färre brottstyper.



Figur 4.32. Andel (procent) lagföringar mot kvinnor (totalt 18 600 beslut) respektive mot män (totalt 91 400 beslut) för brott, efter huvudbrott, år 2014.

Om man i stället ser till de brottstyper där andelen lagföringsbeslut bland män respektive kvinnor av samtliga lagföringar är hög, framträder en något annorlunda bild. Kvinnornas andel av lagföringsbesluten är förhållandevis stor när huvudbrotten är till exempel missbruk av urkund och snatteri, 50 respektive 41 pro-

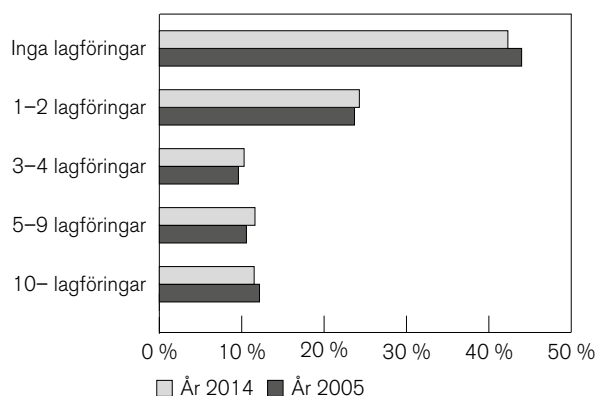


Figur 4.33. Andel (procent) lagföringsbeslut efter kön och brott för ett urval brottstyper 2014.

cent 2014. Männen däremot står för en större andel av lagföringsbesluten framförallt när huvudbrottet är sexualbrott (till exempel våldtäkt), rån (inklusive grovt rån), mord och dråp, tillgrepp av fortskaffningsmedel och smuglingsbrott. Minst 90 procent av samtliga lagföringsbeslut för dessa brottstyper under 2014 gällde män.

Tidigare lagföringar

Av lagföringsbesluten 2014 avsåg 42 procent, eller 46 500 beslut, *personer utan tidigare belastning*. Med tidigare belastning avses här lagföringsbeslut (fällande domslut i tingsrätt, meddelade åtalsunderlåtelse eller godkända strafförelägganden) som fattats de närmaste tio åren före det aktuella lagföringsbeslutet. Omkring 24 procent (26 700 beslut) avsåg personer som tidigare hade lagförts 1–2 gånger, medan 12 procent (12 600 beslut) avsåg personer som lagförts 10 eller fler gånger under den närmast föregående tioårsperioden. Mellan 2005 och 2014 har det skett en minskning med 2 procentenheter av andelen lagföringsbeslut som rör personer *utan tidigare belastning*.



Figur 4.34. Andel (procent) lagföringsbeslut för brott efter antal lagföringar de närmast föregående tio åren 2005 (totalt 115 000 lagföringsbeslut) och 2014 (totalt 110 000 lagföringsbeslut).

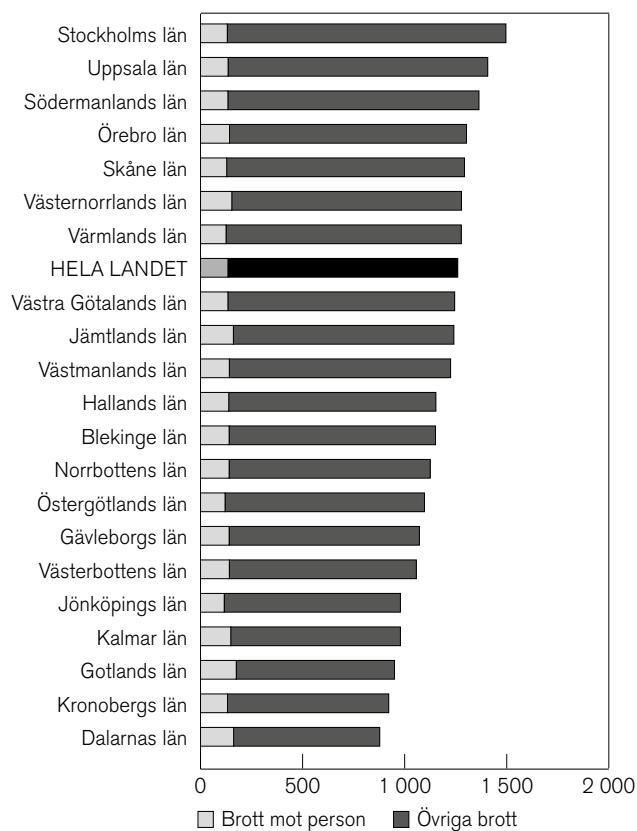
Mellan 2013 och 2014 minskade antalet lagföringsbeslut för majoriteten av alla belastningsgrupper. Enbart belastningsgruppen 5–9 lagföringsbeslut ökade svagt med 34 beslut (mindre än 0,5 %). Störst var minskningen i de minst belastade kategorierna *utan tidigare belastning* och 1–2 lagföringsbeslut, där var minskningen mellan 6 och 7 procent jämfört med 2013, vilket motsvarar en minskning med sammanlagt 5 530 beslut. För belastningsgrupperna *mellan 3 och 4* respektive *10 eller fler lagföringsbeslut* minskade antalet lagföringsbeslut med 614 respektive 621 beslut vilket för båda kategorierna motsvarade en minskning på 5 procent jämfört med 2013.

Regionala variationer

År 2014 fattades i genomsnitt 1 260 lagföringsbeslut per 100 000 av medelfolkmängden. I förhållande till folkmängden hade *Stockholms län* det största antalet lagföringsbeslut, med 1 500 lagföringar per 100 000 invånare. Sedan följde *Uppsala* och *Södermanlands län*. I dessa två län fattades 1 410 respektive 1 360 lagföringsbeslut per 100 000 av medelfolkmängden under 2014. Lägst antal lagföringar i relation till medelfolkmängden hade *Dalarnas*, *Kronobergs* och *Gotlands län*, med 878–949 lagföringsbeslut per 100 000 invånare under 2014.

Jämfört med 2013 minskade antalet lagföringsbeslut per 100 000 invånare i 17 av 21 län. Störst var minskningen i *Dalarnas* och *Jönköpings län*, som båda hade en minskning på 13 procent, vilket motsvarar en minskning med 137 respektive 143 beslut per 100 000 invånare, jämfört med föregående år. Den största ökningen av antalet lagföringsbeslut jämfört med 2013 skedde i *Västernorrlands län*, där ökningen var 12 procent.

Jämfört med 2005 ökade antalet lagföringsbeslut allra mest i *Jämtlands län*, med 525 beslut per 100 000 invånare, eller 73 procent jämfört med 2014. Andra län där antalet beslut också ökade var *Hallands* och *Västra Götalands län*, där ökningen var 157 respekti-



Figur 4.35. Antal lagföringsbeslut för brott mot person och övriga brott, per 100 000 av den straffmyndiga medelfolkmängden i länen 2014.

ve och 94 beslut per 100 000 invånare, eller 16 respektive 8 procent, mellan åren 2005 och 2014. De största minskningarna jämfört med 2005 återfinns i *Gotlands*, *Norrbottnens* och *Östergötlands län*, som uppvisade minskningar på 237–480 beslut per 100 000 invånare.

De regionala skillnaderna i antalet lagföringar varierar beroende på vilken lagförd brottslighet som avses. I lagföringar gällande *tillgreppsbrott* återfanns det största totala antalet i storstadslänen *Stockholms län* (6 440 lagföringsbeslut), *Västra Götalands län* (4 420 lagföringsbeslut) och *Skåne län* (3 220 lagföringsbeslut) under 2014. *Stockholms*, *Västra Götalands* och *Skåne län* hade även flest lagföringsbeslut för tillgreppsbrott när antalet beräknas per 100 000 invånare, (360, 327 respektive 303 lagföringsbeslut per 100 000 invånare).

När det gäller *brott mot person* hade samtliga tre storstadsregioner, *Stockholms*, *Västra Götalands* och *Skåne län*, det största antalet lagföringsbeslut, med 2 350, 1 810 respektive 1 360 beslut (motsvarande 128–134 lagföringsbeslut per 100 000 invånare). Resultaten ska tolkas mot bakgrund av att de tre storstadsregionerna tillsammans hade en straffmyndig befolkning på över 4 000 000 invånare under 2014. Ser man i stället till antalet lagföringsbeslut i förhållande till 100 000 straffmyndiga personer i länen, hamnar *Gotlands*, *Dalarnas* och *Jämtlands län* högst, med 175, 162 respektive 161 lagföringsbeslut per 100 000 invånare, för brott mot person. Nivån för *Dalarnas* och *Gotlands län* avseende brott mot person i förhållande till 100 000 av folkmängden var även 2013 bland de högsta. Antalet lagföringsbeslut per 100 000 invånare avseende brott mot person ökade i *Blekinge* och *Gotlands län* mellan 2013 och 2014. I samtliga övriga län minskade antalet lagföringsbeslut per 100 000 invånare.

Det bör påpekas att en person oftast lagförs i den region där brottet har begåtts, men att personen kan vara bosatt i en annan del av landet. Orsaken till att *Gotlands län* har en så hög andel brott mot person i förhållande till medelfolkmängden kan antas bero på just denna omständighet. Det kan därmed innebära att många av våldsbrotten i länet begås av personer som normalt är bosatta i andra delar av landet och endast vistas på Gotland under en del av året.

Statistikens innehåll

Lagförda personer

Med lagförda personer avses enskilda individer som lagförts under året. I tabellerna 440 och 450 (tabellerna 4.4–4.9 i årsboken) finns en kolumn där varje enskild person redovisas en gång oavsett hur många lagföringsbeslut denne erhållit under året.¹¹ Denna re-

dovisning kallas i tabellerna för lagförda personer. I publikationer före år 2010 motsvaras detta av begreppet lagförda personer, nettoredovisat.

Lagföringsbeslut

I statistiken över lagförda personer redovisas de personer som av domstol eller åklagare bedömts vara skyldiga till brott. Statistiken omfattar beslut om fällande domar i tingsrätt och åklagarbeslut (utfärdade strafförelägganden och meddelade åtalsunderlåtelse). Även ordningsbot, som utfärdas av polis eller tull, är en typ av lagföring. Denna uppgift ingår dock inte i begreppen lagförda personer, lagföringsbeslut eller lagförda brott (se nedan).

När flera personer ingår i samma lagföring räknas varje enskild person som en enhet i statistiken. En och samma person kan dock lagföras vid flera tillfällen under ett år, och räknas då flera gånger i statistiken över lagföringsbeslut. Statistiken redovisar därmed det totala antalet lagföringsbeslut som en enskild person erhållit under ett år. Begreppet lagföringsbeslut (lagföringar) benämns i publikationer före år 2010 som lagförda personer, bruttoredovisat.

Med *domslut* (dom) avses en fällande dom i tingsrätt mot en person. Domsluten redovisas oavsett om de har överklagats eller vunnit laga kraft i tingsrätten. Ingen hänsyn tas i statistiken till eventuella ändringar i högre rättsinstans.

Med *åtalsunderlåtelse* avses beslut av åklagare att inte väcka åtal, trots att den misstänkte bedöms vara skyldig till brottet. Skälet kan vara att personen samtidigt står åtalad för flera brott och att det underlåtna brottet inte anses ha någon ytterligare påverkan på straffpåföljden, eller att personen är ung och brottet lindrigt.

Med *strafföreläggande* avses böter som utfärdas av åklagare. Från och med 1997 kan även villkorlig dom utfärdas, enskilt eller i kombination med böter. Strafföreläggande kan endast utfärdas för brott där böter ingår i straffskalan. Endast strafförelägganden som godkänts av den förelagde ingår i redovisningen.

Ordningsbot är en typ av böter som utfärdas av polisen eller tullen. Förelägganden om ordningsbot rapporteras utan personuppgifter till Brå och redovisas därför separat i statistiken. Vidare omfattar statistiken enbart sådana ordningsbotsförelägganden från polisen som godkänts av den bötfällda personen.

Statistiken ger en allmän beskrivning av lagföringarnas fördelning efter huvudbrott, huvudpåföljd, fängelsetidens längd och den regionala fördelningen av lagföringarna. De lagförda personerna redovisas efter antal tidigare lagföringar, ålder och kön samt huvudbrott och huvudpåföljd i lagföringen.

¹¹ Tabellerna finns för nedladdning på www.bra.se.

Lagförda brott

I varje lagföringsbeslut ingår ett eller flera lagförda brott. Samtliga lagförda brott redovisas i statistiken över lagförda brott. Eftersom statistiken bygger på lagföringsbeslut innebär det att om flera personer lagförs för samma gärning kommer det att räknas som ett brott för varje lagförd person i statistiken. Denna redovisning motsvaras närmast av statistiken över brottsdeltaganden i brottsstatistiken.

Kategorisering av brott

Brottsredovisningen omfattar samtliga rikstäckande författningar, såväl balkbrott (brottsbalken, miljöbalken m.m.) som brott mot specialstraffrättsliga författningar. I lagföringsstatistiken ingår därmed även brott som inte redovisas i statistiken över anmälda brott. Det är i huvudsak fråga om vägtrafikbrott och andra lindriga bötesbrott. Försök, förberedelse, anstiftan och stämpling av brott redovisas under respektive brott.

Brottsredovisningen utgår från det strafflagrum (författning, kapitel, paragraf, stycke, punkt) som angivits på domslutet, det utfärdade strafföreläggandet eller den meddelade åtalsunderlåtelsen. Klassificeringen av brott grundar sig således helt på den gällande lagstiftningen. Uppgifter om omständigheter kring brottet, till exempel offrets kön eller relation till gärningspersonen, ingår därför inte i redovisningen till skillnad från brottsstatistiken. De brottstyper som presenteras i denna rapport är ett urval av samtliga lagrum. Fullständig statistik finns tillgänglig hos Brå.

En person kan i ett och samma beslut dömas för flera brott. För huvuddelen av dessa fall utdöms en gemensam påföljd för samtliga brott. Men i vissa fall dömer domstolen ut en påföljd för ett brott och en annan påföljd för den övriga brottsligheten i domen. För att man i statistiken på ett enkelt sätt ska kunna redovisa vilka påföljder som följer på olika brott, tillämpas en så kallad huvudbrotts- och huvudpåföljdsprincip. Denna princip innebär att endast det grövsta brottet (sett till straffskalan) och den mest ingripande påföljden redovisas i statistiken (se avsnittet *Definitioner och begrepp*).

Regional fördelning

Statistiken över personer lagförda för brott redovisas för hela landet och efter län. Indelningen efter län bygger på den geografiska placeringen av den tingsrätt eller åklagarmyndighet som har tagit beslutet om lagföring. Huvudregeln är att ett mål tas upp vid den tingsrätt eller åklagarmyndighet som finns i det område där brottet är begånget. Statistik indelad efter åklagarmyndighet och tingsrätt redovisas inte i denna rapport, men finns tillgänglig hos Brå.

Insamling och bearbetning

Registreringen vid åklagarkamrarna och domstolarna utgör underlaget för statistiken över personer lagförda för brott.

Uppgifter om domar samlas in av Rikspolisstyrelsen (RPS) via domstolarnas ärendehanteringssystem (Vera). Materialet sänds till Brå månadsvis på elektronisk väg. Uppgifter om strafförelägganden och åtalsunderlåtelse samlas in från Åklagarmyndigheten (ÅM) via åklagarväsendets system för strafförelägganden respektive åtalsunderlåtelse (Cåbra). Materialet skickas dagligen på elektronisk väg till Brå.

Hos Brå görs olika kontroller, kompletteringar och rättningar av materialet innan uppgifterna sammanställs till statistik.

Jämförelser över tid

Statistik över personer lagförda för brott har förts sedan 1830-talet. Åtskilliga förändringar inom rättsväsendet har skett under åren. Nedan följer en sammanställning av några förändringar inom rättsväsendet och av statistikrutiner sedan 1987 som i högre eller lägre grad har påverkat statistiken över personer lagförda för brott. Denna redogörelse gör dock inga anspråk på att vara uttömmande, utan det finns flera andra faktorer som påverkar jämförbarheten och tolkningen av statistiken.¹²

- Ett antal brottsrubriceringar i kap. 14 BrB ändrade paragrafnummer den 1 juli 2013. Redovisningen i statistiken utgår från Juridisk information, JIF (se längre ner i listan *Jämförelser över tid*) och används i dagsläget av Åklagarmyndigheten, men inte av domstolarna. Detta gör redovisningen skev för rubriceringarna *märkesförfalskning*, *förfalskning av fast märke* och *brukande av förfalskning*. Då domstolarna använder sig av en annan struktur för lagrumsinformationen redovisas i 2013 års statistik vissa av de ovan nämnda brotten som avgjorts i domstol under fel rubricering i tabellerna. Felet förväntas enbart påverka 2013 års statistik.
- Från och med den 1 maj 2012 hanteras trafikmål från hela landet huvudsakligen vid två åklagarkamrar, förlagda till Karlskrona och Örebro. Det innebär att sådana lagföringsbeslut i huvudsak utfärdas av åklagare vid Åklagarkammaren Karlskrona-traffic och Åklagarkammaren Örebro-traffic. I 2012 års statistik redovisades lagföringsbeslut från dessa kamrar på länsnivå, tillsammans med övriga beslut för Blekinge respektive Jämtlands län. Från och med 2013 års statistik har dessa två åklagarkamrars lagföringsbeslut tagits bort från länsredovisningen och redovisas i stället separat i tabeller över länsfördelning. Vid jämförelser av länsstatistiken gäller där-

¹² Vissa faktorer beskrivs i kapitlet *Läsavisningar och teckenförklaringar* i rapporten *Kriminalstatistik*.

- med att siffrorna för lagföringsbeslut utfärdade av åklagare under 2012 avseende trafikbrott är högre för Blekinge och Jämtlands län, och lägre för övriga län än vad man skulle förvänta sig. För 2013 års tabeller är fördelningen av antalet lagföringsbeslut mellan länen åter så som kan förväntas. Hur många beslut som fattas vid respektive åklagarkammare framgår av tabellerna 523a1 och 523a2.
- Grova brott redovisas från och med 2012 års statistik för fler brott än tidigare. Brottsbalksbrott redovisas där det går att särredovisa grovt brott och där fler än tio lagföringsbeslut har fattats under året. I vissa fall där brottskategorin anses ha ett stort allmänintresse redovisas grova brott även då färre än tio lagföringsbeslut har fattats.
 - Nya tabeller som redovisar domslut avseende fängelse i förhållande till ålder produceras från och med 2012 års statistik.
 - I december 2012 togs en uppdaterad version av Åklagarmyndighetens ärendehanteringssystem Cåbra 2.0 i drift. Detta borde dock endast ha en marginell betydelse för lagföringsstatistiken.
 - Ett antal principiellt viktiga domar i Högsta domstolen, gällande straffmätningen av narkotikabrott, fattades under 2011 och 2012. Dessa domar låg som underlag för den nya praxis som började tillämpas vid domstolarna under andra halvan av 2011. Effekterna av domstolarnas nya tillämpning av lagen började synas tydligt i statistiken under 2012. Framförallt har förändringen haft effekt på statistiken över fängelsedomar, till exempel nivån på den så kallade straffmassan. Dessutom har praxis påverkat rättsväsendets kategorisering av narkotikabrotten, där till exempel innebörden av grovt narkotikabrott har förändrats. Denna förändring har påverkat fördelningen av de påföljder och typer av lagföringsbeslut som fattas när det gäller narkotikabrott.
 - I november 2011 började Åklagarmyndigheten skicka lagföringsinformation (strafförelägganden och åtalsunderlåtelse) i ett nytt format för juridisk information (JIF). För att kunna ta emot informationen i det nya formatet har Brå infört kopplingar mellan JIF och Brås befintliga statistiksystem. Eftersom införandet skedde i slutet av 2011, och enbart för strafförelägganden och åtalsunderlåtelse, antas detta ha en marginell påverkan på statistiken under detta år. JIF är ett led i utvecklingsarbetet inom Rättsväsendets informationsförsörjning (RIF) och kommer i framtiden att implementeras i samtliga de system inom rättsväsendet som levererar statistikuppgifter till Brå. På sikt, och i takt med att JIF används i hela rättsväsendet, kommer Brå att utveckla statistiken så att den nya, mer detaljerade informationen kan användas i redovisningen av statistik. Till exempel kommer det att bli möjligt att särredovisa fullbordade brott och försöksbrott.
 - I samband med produktionen av 2010 års statistik togs ett antal nya tidsserietabeller fram. Dessa finns för nedladdning på Brås webbplats www.bra.se.
 - I de fall både dagsböter och penningbot har dömts ut för ett antal brott i samma dom och det utifrån domen inte går att skilja på vilken påföljd som hör till vilket brott, har detta, från och med 2010 års lagföringsstatistik, lösts genom att penningboten kopplas slumpmässigt till ett av de brott i lagföringen som har penningbot i straffskalan. Förändringen kan ha viss påverkan på tabeller som redovisar bötespåföljd (framförallt tabellerna 500, 500B och 500C). Inför 2010 års produktion gjordes även en korrigerings av tabellerna 500, 500B och 500C. Tidigare har tabellerna inte redovisat bipåföljder i de fall både dagsböter och penningböter utdömts i samma lagföring. Från och med 2010 års statistik redovisas även bipåföljden i dessa fall. Bortfallet har under tidigare år varit marginellt, varför ingen korrigerings bakåt i tiden har gjorts.
 - Inför 2010 års produktion genomförde Brå en översyn av straffskalor i statistiksystemet. En del förändringar i straffskalor i statistiksystemet har gjorts, men påverkan på huvudbrottsbestämningen antas vara marginell.
 - I 2009 års statistik byttes termerna *lagförda personer (brutto)* och *lagförda personer (netto)* ut, mot *lagföringsbeslut* och *lagförda personer*. Detta har ingen påverkan på jämförbarheten. Däremot är dessa termer mer pedagogiska och gör statistiken mer lättförståelig.
 - I samband med produktionen av lagföringsstatistiken 2009 redovisades flertalet tabeller uppdelade efter kön. Det innebär att de flesta tabeller nu redovisas både för samtliga personer och för lagförda kvinnor respektive lagförda män. År 2009 omarbetades tabeller över lagföringar fördelat på åklagarkammare respektive tingsrätter. Detta gjordes för att underlätta jämförelser mellan olika åklagarkammare respektive tingsrätter. Tabellerna finns för nedladdning på Brås webbplats www.bra.se.
 - Uppgifter till lagföringsstatistiken inkommer löpande till Brå från Åklagarmyndigheten och domstolarna. Det kan i överföringen och hanteringen av uppgifter ta en viss tid från det att ett beslut fattas till att det kommer till Brå, vilket orsakar en viss eftersläpning. Lagföringar som beslutas sent under året inkommer först under nästkommande år. Tidigare år har statistiken producerats under en viss tid, och när tabellerna sedan kontrollerats har en markering gjorts som visar vilka beslut som tillhör årspopulationen. Från och med 2009 års statistik har i stället fastslagits att de beslut gällande föregående år som har inkommit före den 31 mars följande år, ska ingå i lagföringsstatistiken för föregående år. Denna änd-

ring av rutinerna kommer endast att ha en marginell påverkan på statistiken.

- Under tidigare år har livstidsdömda inkluderats när medelstrafftiden för fängelsedömda har beräknats. Livstidsdömda fick då ett värde på tio år. Från och med 2009 har livstidsdömda tagits bort vid beräkningen av medelstrafftiden. Anledningen till denna förändring är att livstidsdomen i praktiken innebär en betydligt längre tid än tio år; däremot är det svårt att säga hur lång medelstrafftiden för en livstidsdom är, då detta kan variera kraftigt från år till år. Vid jämförelse av medelstrafftiden när det gäller fängelsedomar för samtliga brott har detta endast en marginell betydelse. Däremot påverkas jämförelsemöjligheten då det gäller morddömda, eftersom majoriteten av alla livstidsdömda återfinns inom denna population.
- Från och med 2009 års statistik har ett antal tabeller fått en lägre detaljeringsgrad när det gäller brottsredovisningen än tidigare. Det berör framförallt tabeller för beslut om slutna ungdomsvård. Anledningen till denna förändring är främst att öka sekretessen för de personer det gäller, eftersom det handlar om tabeller med många låga tal, där det finns risk för att enskilda individer kan bli utpekade. Förändringen kan i vissa fall leda till att jämförelsen över år kan bli sämre.
- Under 2007 införde Åklagarmyndigheten ett nytt ärendesystem (Cåbra) som ersatte åklagarnas tidigare ärendesystem (Brådis och Envis). Systemomläggningen påbörjades i februari 2007 och skedde successivt i olika åklagarkammare fram till juni 2007. Syftet med omläggningen var att ytterligare effektivisera åklagarverksamheten. Uppgifter från både de gamla systemen och det nya systemet ligger till grund för statistiken över lagförda personer. Denna systemomläggning kan ha påverkat statistiken över lagföringsbeslut under 2007 och därmed jämförbarheten med tidigare år. Analyser av statistiken samt de tester som genomförts under hela införandefasen tyder dock på att systemomläggningen generellt sett endast kan ha haft en marginell påverkan på statistiken. (Mer utförlig information om statistikomläggningen kan beställas från Brås enhet för rättsstatistik.)
- Den 1 januari 2007 infördes ändringar i reglerna om ingripande mot och behandling av unga lagöverträdare. Syftet med dessa ändringar var att vidareutveckla och förbättra påföljdssystemet för unga i åldern 15–21 år som gjort sig skyldiga till brott. Ändringarna innebär bland annat att tillämpningen av påföljden *vård inom socialtjänsten* tydligare inriktas på unga med särskilt behov av vård. Denna avgränsning synliggjordes genom att påföljden bytte beteckning till *ungdomsvård*. Ändringarna innebär samtidigt att *ungdomstjänst* infördes som en ny fri-

stående påföljd för unga lagöverträdare under 21 år. Påföljden, som liksom tidigare avser oavlönat arbete samt annan särskild ordnad verksamhet i lägst 20 och högst 150 timmar, får endast dömas ut om den unge godkänner påföljden och det saknas grund för att döma till ungdomsvård. Syftet är att påföljden ungdomstjänst ska kunna ersätta högre bötesstraff, kortare frihetsberövanden och, när det är lämpligt, ungdomsvård. I valet mellan böter och ungdomstjänst ska det senare normalt väljas om det inte anses för ingripande. Om den unge är över 18 år får dock ungdomstjänst endast dömas ut om det finns särskilda skäl.

- Den 1 april 2005 trädde en ny sexualbrottslagstiftning (6 kap. BrB) i kraft. Syftet med den nya lagstiftningen var dels att ytterligare förstärka och tydliggöra varje människas absoluta rätt till sexuell integritet och självbestämmande, dels att på olika sätt lyfta fram och förstärka skyddet för barn och ungdomar som utsätts för sexuella kränkningar. Den nya lagstiftningen innebär väsentliga ändringar i flera bestämmelser, men också tillkomst av helt nya bestämmelser. Bland annat har begreppet våldtäkt utvidgats till att omfatta de så kallade utnyttjandefallen, och kravet på tvång har satts lägre. Det innebär dels att gärningar som tidigare bedömdes som sexuellt utnyttjande i stället bedöms som våldtäkt, dels att tillämpningsområdet för när en våldtäkt kan bedömas som grov har utvidgats. Dessutom stadgas att en våldtäkt som begås av flera personer i normalfallet ska bedömas som grov. Bestämmelsen sexuellt tvång kvarstår och ska tillämpas när förutsättningarna för våldtäkt inte är uppfyllda, medan den tidigare bestämmelsen sexuellt utnyttjande ändrats till att enbart avse utnyttjande av personer som befinner sig i beroendeställning till gärningspersonen.

Genom lagstiftningen upphävdes även lagen (1998:408) om förbud mot köp av sexuella tjänster. Den ersattes av en ny straffbestämmelse i brottsbalkens sjätte kapitel, köp av sexuell tjänst (11 §). Utöver att straffbelägga den som betalar för en tillfällig sexuell förbindelse utvidgades bestämmelsen till att även straffbelägga den som nyttjar en sådan förbindelse som betalats av någon annan. Nämnade och övriga ändringar i lagstiftningen innebär att man inte utan vidare kan jämföra antalet lagförda för olika sexualbrott 2005 och senare med tidigare år.

Den nya lagstiftningen innehåller vidare fyra nya straffbestämmelser för sexualbrott som riktar sig mot barn. Bestämmelsen *våldtäkt mot barn* (4 §) tar sikte på de allra allvarligaste brotten mot barn, och det ställs inte längre några krav på att hot eller våld har använts vid övergreppet. Bestämmelsen *sexuellt utnyttjande av barn* (5 §) reglerar sådana fall av våldtäkt mot barn som med hänsyn till omständigheterna är mindre allvarliga, och bestämmelsen *sex-*

uellt övergrepp mot barn (6 §) avser andra sexuella handlingar mot barn än som avses i bestämmelserna om våldtäkt respektive sexuellt utnyttjande av barn. Dessutom tillkom en ny bestämmelse, *sexuellt utnyttjande av barn för sexuell posering* (8 §), som straffbelägger gärningar där någon främjar eller utnyttjar barn för detta ändamål.

- Från och med 2004 erhåller RI-systemet på Rikspolisstyrelsen (RPS), som är det system som förmedlar information från domstolarna till Brå, uppgifter om domar och slutliga beslut från Domstolsverkets verksamhetssystem för handläggning av domar i tingsrätt. Det så kallade Vera-systemet, ersatte därmed det tidigare MÅHS-systemet. Enligt tester som gjorts har systemskiftet inte haft någon inverkan på statistiken över lagförda personer.
- Under 2002 inrapporterades vissa felaktigheter i de åtalsunderlåtelse som rörde narkotikabrott. På grund av ett fel i åklagarnas ärendehanteringssystem Brådis kom en del ärenden som avsåg ringa narkotikabrott att inrapporteras som narkotikabrott av normalgraden. Den felaktiga inrapporteringen har medfört att lagföringsstatistiken för 2002 överskattar antalet personer som meddelats åtalsunderlåtelse för *narkotikabrott av normalgraden* på bekostnad av motsvarande antal för *ringa narkotikabrott*. Åtalsunderlåtelse som rör övriga typer av huvudbrott har påverkats obetydligt av felaktigheterna, och felrapporteringen har ingen påverkan alls på antalet meddelade åtalsunderlåtelse totalt sett.¹³ Felaktigheterna har genom Åklagarmyndighetens försorg kunnat åtgärdas, och tabeller med korrigerade uppgifter kan beställas från Brå.
- År 2002 ökade antalet utfärdade och godkända strafförelägganden från tullverksåklagare med 84 procent jämfört med närmast föregående år. Ökningen var i huvudsak av systemtekniskt slag och kan förklaras av att tullens system för föreläggande av ordningsbot inte fungerade tillfredsställande under året. Detta medförde att man tillfälligt var tvungen att utfärda strafförelägganden för brott som vanligtvis beivras med ordningsbot (till exempel ringa tullbrott). Såväl ökningen av antalet utfärdade och godkända strafförelägganden under 2002 som stora delar av nedgången i antalet strafförelägganden 2003, bör tolkas mot bakgrund av den systemtekniska förändringen vid tullen 2002.
- Den 1 januari 2001 infördes den nya lagen om straff för smuggling, som ersatte den tidigare varusmuggningslagen. Införandet av lagen innebär inga större förändringar i statistiken över lagförda personer. Genom den nya lagen kan vissa brott, bland annat smuggling av narkotika, särredovisas i statistiken.
- Från och med år 2000 levereras uppgifter om åtalsunderlåtelse på elektronisk väg direkt från Åklagarmyndigheten (ÅM), i stället för som tidigare via Rikspolisstyrelsen (RPS). De två viktigaste effekterna av denna omläggning är att statistiken över åtalsunderlåtelse kom att omfatta samtliga författningar och att definitionen av en åtalsunderlåtelse förändrades något.¹⁴
- År 1999 kom ordningsbottsmyndigheten att utökas med brott mot ett större antal författningar. Utvidgningen påverkar antalet utfärdade ordningsbottsörelägganden, men har även betydelse för antalet utfärdade strafförelägganden, eftersom brott som tidigare skulle ha medfört strafföreläggande i och med utvidgningen i stället beivras genom ordningsbot. Utöver utvidgningen 1999 har mindre tillägg i institutet skett under åren.
- År 1999 tillkom flera nya påföljder: villkorlig dom förenat med samhällstjänst, överlämnande till vård inom socialtjänsten förenat med ungdomstjänst och slutna ungdomsvård. Tillkomsten av påföljden slutna ungdomsvård innebär att antalet ungdomar dömda till fängelse inte utan vidare kan jämföras med tidigare år.
- År 1998 införde åklagarkamrarna successivt ett nytt redovisningssystem (EnVis). Uppgifterna om strafförelägganden samlas i och med detta in av Åklagarmyndigheten på elektronisk väg för vidare leverans till Brå. Den elektroniska distribueringen av data medför att Brå erhåller uppgifter om godkända strafförelägganden snabbare än tidigare, vilket i sin tur har viss inverkan på antalet strafförelägganden i statistiken (se ovan).
- År 1997 infördes möjligheten att utfärda villkorlig dom, enskilt eller i kombination med böter, genom strafföreläggande.
- År 1994 övertog Brå ansvaret för själva bearbetningen och produktionen av kriminalstatistiken från Statistiska centralbyrån (SCB). Ett nytt produktionssystem med en relationsdatabas byggdes upp, och något förändrade statistikrutiner jämfört med tidigare infördes. Omläggningen har påverkat statistiken marginellt. I och med övertagandet kom dock principen för val av huvudpåföljd att ändras något, så till vida att förordnanden i förhållande till övriga påföljder kom att rangordnas lägre än vid SCB. Förändringen innebär att förordnanden i lägre grad väljs som huvudpåföljd i statistiken jämfört med tidigare när statistiken producerades av SCB.
- År 1994 införde domstolarna successivt ett nytt ärendehanteringssystem (MÅHS). Tidigare hade domstolarna skickat kopior på domar till RPS, som gjorde en optisk inläsning av domarna. Med införandet av det nya systemet kom domstolsuppgifterna i stäl-

¹³ För mer information se *Kriminalstatistik 2003*.

¹⁴ För mer information se *Kriminalstatistik 2000*.

let att registreras maskinellt, vilket innebar att de fel som tidigare orsakats av den optiska inläsningen försvann.

- År 1990 (och till och med år 2000) upphörde redovisningen av åtalsunderlåtelse mot vissa författningar, jämfört med perioden 1979–1989. Det är framförallt åtalsunderlåtelse för vissa lindriga brott (främst mot vägtrafikförfattningar) som man upphörde att redovisa under åren 1990–2000.
- Från och med 1987 redovisas endast de under statistikåret utfärdade strafförelägganden som har godkänts av den förelagda personen. Tidigare utgick redovisningen från utfärdade strafförelägganden under statistikåret, oavsett om de var godkända eller inte. Förändringen medför att något färre strafförelägganden redovisas än under tidigare år.

Tabellförteckning

List of tables

Personer lagförda för brott

Persons convicted of offences

4.1	Lagföringsbeslut, efter huvudpåföljd, åren 1975–2014	205
	All conviction decisions, by principal sanction and year, 1975–2014	
4.2	Lagföringsbeslut, efter huvudbrott, åren 1975–2014	206
	All conviction decisions, by principal offence and year, 1975–2014	
4.3	Lagföringsbeslut, efter huvudbrott, den lagförda personens kön, ungdomar (15–20 år) och utvisningsbeslut i domslut, år 2014.....	208
	All conviction decisions, by principal offence, total figures and percentages of women, men, youths (age 15–20) and number sentenced to deportation, year 2014	
4.4	Lagföringsbeslut, efter huvudbrott och den lagförda personens ålder, år 2014.....	210
	All conviction decisions, by principal offence and age of offender, year 2014	
4.5	Lagföringsbeslut mot kvinnor, efter huvudbrott och den lagförda kvinnans ålder, år 2014	212
	All conviction decisions, women, by principal offence and age of offender, year 2014	
4.6	Lagföringsbeslut mot män, efter huvudbrott och den lagförda mannens ålder, år 2014	214
	All conviction decisions, men, by principal offence and age of offender, year 2014	
4.7	Lagföringsbeslut, efter huvudpåföljd och den lagförda personens ålder, år 2014	216
	All conviction decisions, by principal sanction and age of offender, year 2014	
4.8	Lagföringsbeslut, mot kvinnor efter huvudpåföljd och den lagförda kvinnans ålder, år 2014	217
	All conviction decisions, women, by principal sanction and age of offender, year 2014	
4.9	Lagföringsbeslut, mot män efter huvudpåföljd och den lagförda mannens ålder, år 2014	218
	All conviction decisions, men, by principal sanction and age of offender, year 2014	
4.10	Lagföringsbeslut, efter huvudbrott och huvudpåföljd, år 2014	220
	All conviction decisions, by principal offence and principal sanction, year 2014	
4.11	Lagföringsbeslut mot kvinnor, efter huvudbrott och huvudpåföljd, år 2014	230
	All conviction decisions, women, by principal offence and principal sanction, year 2014	
4.12	Lagföringsbeslut mot män, efter huvudbrott och huvudpåföljd, år 2014	234
	All conviction decisions, men, by principal offence and principal sanction, year 2014	
4.13	Lagföringsbeslut mot ungdomar (15–20 år), efter huvudbrott och huvudpåföljd, år 2014.....	238
	All conviction decisions, youths (aged 15–20), by principal offence and principal sanction, year 2014	
4.14	Domslut med huvudpåföljd fängelse, efter huvudbrott och fängelsetidens längd i månader, år 2014	242
	Convictions in district courts involving a prison sentence as principal sanction, by principal offence and term of imprisonment in months, year 2014	

4.15	Domslut mot kvinnor med huvudpåföljd fängelse, efter huvudbrott och fängelsetidens längd i månader, år 2014	244
	Convictions of women in district courts involving a prison sentence as principal sanction, by principal offence and term of imprisonment in months, year 2014	
4.16	Domslut mot män med huvudpåföljd fängelse, efter huvudbrott och fängelsetidens längd i månader, år 2014	246
	Convictions of men in district courts involving a prison sentence as principal sanction, by principal offence and term of imprisonment in months, year 2014	
4.17	Domslut med huvudpåföljd sluten ungdomsvård, efter huvudbrott och strafftidens längd i månader, år 2014	248
	Convictions in district courts involving youth custody as principal sanction, by principal offence and term of custody in months, year 2014	
4.18	Lagföringsbeslut, efter huvudbrott och län, år 2014	250
	All conviction decisions, by principal offence and county, year 2014	
4.19	Lagföringsbeslut, efter huvudbrott och antal lagföringar under de senaste tio åren, år 2014	254
	All conviction decisions, by principal offence and the number of convictions in the past ten years, year 2014	
4.20	Lagföringsbeslut, efter huvudpåföljd och antal lagföringar under de senaste tio åren, år 2014	256
	All conviction decisions, by principal sanction and the number of convictions in the past ten years, year 2014	
4.21	Bötespåföljder, efter huvudbrott samt böternas art och storlek, år 2014	257
	Fines, by principal offence and the nature and size of the fine, year 2014	
4.22	Antal lagförda brott, efter lagföringstyp och ålder, år 2014	259
	Number of offences resulting in a conviction, by age and type of decision, year 2014	
4.23	Antal lagförda brott där den lagförda är kvinna, efter lagföringstyp och ålder, år 2014.....	261
	Number of offences resulting in a conviction, women, by age and type of decision, year 2014	
4.24	Antal lagförda brott där den lagförda är man, efter lagföringstyp och ålder, år 2014	263
	Number of offences resulting in a conviction, men, by age and type of decision, year 2014	
4.25	Godkända ordningsbotsförelägganden, efter den lagförda personens ålder och typ av överträdelse, år 2014	265
	Summary fines imposed by the police, by age of offender and type of offence, year 2014	
4.26	Ordningsbotsförelägganden godkända av kvinnor, efter den lagförda kvinnans ålder och typ av överträdelse, år 2014	266
	Summary fines imposed by the police, women, by age of offender and type of offence, year 2014	
4.27	Ordningsbotsförelägganden godkända av män, efter den lagförda mannens ålder och typ av överträdelse, år 2014	267
	Summary fines imposed by the police, men, by age of offender and type of offence, year 2014	

Tabell 4.1. Lagföringsbeslut^{a,b} efter huvudpåföljd^c, åren 1975–2014^d.

All conviction decisions, by principal sanction and year, 1975–2014.

År	Antal lagföringsbeslut	därav										Straffrelägganden		Åtalsunderlåtelse
		Domslut	därav med huvudpåföljd							Böter	Totalt	därav med villkorlig dom		
			Fängelse	Rättspsykiatrisk vård	Skyddstillsyn	Villkorlig dom	Ungdomsvård ¹	Ungdomstjänst ¹	Överl. till vård					
		inom socialtjänsten ¹		enligt lagen om vård av missbrukare										
1975	314 900	87 747	11 629	426	6 307	5 178	.	.	831	307	58 700	199 159	.	27 994
1976	303 501	84 943	11 643	393	6 110	5 231	.	.	692	289	55 936	191 467	.	27 091
1977	251 891	77 774	12 454	399	6 026	5 860	.	.	764	207	47 000	152 292	.	21 825
1978	206 753	75 642	12 939	366	6 077	6 429	.	.	846	212	43 714	110 330	.	20 781
1979	182 719	69 020	13 114	360	5 298	7 017	.	.	847	192	37 737	93 929	.	19 770
1980	186 030	71 855	13 505	373	6 029	7 759	.	.	930	211	38 690	94 544	.	19 631
1981	197 904	75 280	14 405	329	6 657	9 180	.	.	1 038	191	39 095	101 380	.	21 244
1982	193 989	78 969	14 921	372	7 079	10 169	.	.	811	29	40 997	93 190	.	21 830
1983	192 155	79 287	15 320	386	6 472	11 174	.	.	739	39	40 519	90 267	.	22 601
1984	178 184	73 569	14 714	322	5 946	11 043	.	.	657	36	36 451	83 744	.	20 871
1985	168 118	67 069	13 959	307	6 133	10 432	.	.	601	25	31 772	77 900	.	23 149
1986	163 279	65 841	14 525	332	6 336	10 624	.	.	684	22	29 773	75 820	.	21 618
1987	161 981	67 241	15 640	282	6 272	10 432	.	.	764	19	30 366	74 392	.	20 348
1988	162 849	67 958	16 520	326	6 461	10 319	.	.	908	24	30 151	75 544	.	19 347
1989	166 975	68 886	16 635	316	6 424	10 957	.	.	1 088	40	30 376	78 889	.	19 200
1990	167 068	69 808	15 527	331	6 729	12 281	.	.	1 242	40	30 653	79 801	.	17 459
1991	167 359	71 525	14 313	301	6 833	13 532	.	.	1 423	38	31 841	78 139	.	17 695
1992	165 639	75 867	15 832	340	6 322	12 839	.	.	1 324	28	36 029	73 654	.	16 118
1993	164 380	74 686	15 872	372	6 274	11 916	.	.	1 480	30	35 808	75 752	.	13 942
1994	152 996	72 556	15 148	391	6 833	10 802	.	.	1 644	26	34 784	66 939	.	13 501
1995	141 507	67 849	14 704	367	7 090	9 857	.	.	2 336	31	30 667	59 568	.	14 090
1996	119 435	58 200	13 550	370	6 479	8 652	.	.	2 174	14	24 403	48 951	.	12 284
1997	123 823	54 145	13 717	384	6 161	7 952	.	.	2 150	10	21 529	56 007	144	13 671
1998	124 449	54 867	14 566	372	6 290	7 952	.	.	2 229	15	21 220	55 739	630	13 843
1999	115 730	56 554	12 563	400	6 306	9 057	.	.	2 187	9	24 069	47 967	906	11 209
2000	118 721	55 520	12 265	364	6 103	9 166	.	.	2 411	17	23 219	43 077	1 086	20 124
2001	110 711	55 354	12 503	365	6 429	9 434	.	.	2 417	15	22 188	37 372	1 094	17 985
2002	114 475	56 772	13 765	380	6 659	9 888	.	.	2 673	12	21 402	40 112	1 186	17 591
2003	113 752	57 639	14 903	379	6 393	9 481	.	.	2 551	15	21 942	38 285	1 179	17 828
2004	114 904	58 649	15 117	380	6 275	9 607	.	.	2 657	10	22 679	38 871	1 337	17 384
2005	115 402	59 665	15 335	303	6 224	9 644	.	.	2 907	14	23 328	39 487	1 577	16 250
2006	119 686	60 656	14 598	326	6 507	9 918	.	.	3 089	18	24 192	40 854	1 651	18 176
2007 ¹	125 156	62 405	13 973	313	6 341	10 144	1 746	2 488	39	13	25 309	41 412	1 620	21 339
2008	134 488	69 454	14 269	298	6 810	11 050	1 638	2 907	7	15	30 229	41 061	1 893	23 973
2009	141 577	71 715	13 567	245	7 404	11 148	1 550	2 916	0	0	32 799	43 039	1 921	26 823
2010	138 136	74 510	12 742	234	7 299	11 458	1 756	2 816	.	15	36 091	39 649	1 898	23 977
2011	136 331	73 680	12 682	293	7 280	11 797	1 742	2 444	.	9	35 237	38 517	2 244	24 134
2012	130 134	71 110	12 136	219	6 838	11 161	1 590	1 821	.	13	35 203	37 272	2 247	21 752
2013	116 657	64 391	11 212	284	6 414	10 512	1 408	1 492	.	8	31 162	34 670	2 312	17 596
2014	109 926	60 662	10 894	261	6 028	9 630	1 471	1 400	.	15	29 245	32 476	2 422	16 788

Källa: *Kriminalstatistik, Rättsstatistik årsbok* och *Statistisk årsbok*.

^a "Lagföringsbeslut" ersatte år 2009 "Lagförda personer (bruttoredovisning)". Inga definitioner eller beräkningar har förändrats.

^b Med lagföringsbeslut avses fällande domslut i tingsrätten, godkänt straffreläggande eller åtalsunderlåtelse.

^c Med huvudpåföljd avses huvudpåföljden i huvudbrottet.

^d På grund av risk för röjande av enskilda beslut redovisas tabellen inte uppdelad på kön.

¹ Den 1 januari 2007 infördes ungdomsvård och ungdomstjänst för att ersätta påföljden överlämnande till vård inom socialtjänsten.

Tabell 4.2. Lagföringsbeslut^{a,b} efter huvudbrott^{c,d}, åren 1975–2014.^e

All conviction decisions, by principal offence and year, 1975-2014.

År	Samtliga lagföringsbeslut	Brott mot brottsbalken								
		Totalt	därav			Sexualbrott (6 kap.) ^{1,2}	därav Våldtäkt, grov våldtäkt ^{3,4,5}	Tillgrepsbrott (8 kap.)	därav	
			Brott mot liv och hälsa (3 kap.)	Mord och dråp	Misshandel, grov misshandel				Stöld, grov stöld	Snatteri
1975	314 900	133 654	5 004	81	4 543	437	109	29 743	15 343	6 599
1976	303 501	119 684	5 000	86	4 512	396	102	28 967	13 410	6 639
1977	251 891	57 968	4 995	80	4 545	428	89	30 493	13 704	7 079
1978	206 750	59 843	5 244	92	4 785	380	98	31 960	13 780	8 454
1979	182 719	58 666	5 018	96	4 536	427	99	30 509	13 081	8 527
1980	186 030	60 121	5 316	93	4 828	465	118	30 058	13 302	8 614
1981	197 904	64 966	5 487	105	4 982	394	86	32 541	15 037	9 516
1982	193 989	69 304	6 129	110	5 640	538	116	34 145	15 354	11 183
1983	192 155	72 742	7 147	88	6 647	521	129	36 271	15 326	13 483
1984	178 184	70 258	7 319	96	6 839	516	122	35 813	14 492	14 675
1985	168 118	68 856	6 930	79	6 476	586	129	36 519	13 714	16 452
1986	163 279	66 205	6 786	133	6 327	632	156	34 445	13 065	15 469
1987	161 981	65 266	6 995	99	6 486	522	115	33 030	12 649	14 493
1988	162 849	64 578	7 216	129	6 722	628	159	33 126	12 854	14 218
1989	166 975	64 301	7 293	97	6 837	694	165	33 382	12 718	14 745
1990	167 068	65 474	7 539	126	7 041	652	174	34 220	12 835	15 769
1991	167 359	67 904	7 749	91	7 299	585	148	36 090	13 217	17 439
1992	165 639	68 155	7 869	122	7 415	707	163	35 523	13 407	17 467
1993	164 380	71 026	8 747	154	8 259	764	181	37 249	12 189	19 944
1994	152 996	65 989	9 231	100	8 787	698	150	32 989	11 140	17 454
1995	141 507	65 221	9 745	124	9 342	666	133	33 618	11 925	17 330
1996	119 435	56 504	8 597	135	8 193	576	101	28 358	10 446	14 397
1997	123 823	57 286	7 835	126	7 491	567	115	31 110	10 716	16 782
1998	124 449	58 822	8 340	108	8 021	650	129	31 256	10 677	17 071
1999	115 730	52 469	8 322	137	7 963	652	98	26 516	9 347	13 929
2000	118 721	50 660	8 253	150	7 852	675	121	25 144	8 645	13 358
2001	110 711	48 115	8 157	125	7 760	658	111	23 157	8 419	11 816
2002	114 475	48 415	8 307	134	7 918	702	113	23 137	8 363	11 627
2003	113 752	49 912	8 120	136	7 736	731	132	24 933	8 565	13 494
2004	114 904	52 360	8 150	151	7 721	793	153	26 515	8 894	15 146
2005	115 402	52 731	8 389	146	7 960	917	216	25 981	8 632	14 915
2006	119 686	53 762	9 210	163	8 787	930	227	25 098	8 115	14 505
2007	125 156	53 359	9 497	153	9 057	985	217	24 099	8 167	13 598
2008	134 488	57 254	10 354	149	9 874	1 055	262	25 784	8 532	14 928
2009	141 577	59 542	9 744	150	9 268	1 090	256	29 393	9 223	17 953
2010	138 136	58 501	9 424	165	9 514	1 324	204	27 563	8 829	16 755
2011	136 331	57 143	9 819	134	9 393	1 398	168	26 789	9 370	15 534
2012	130 134	52 963	8 703	130	8 253	1 217	171	25 728	9 185	14 811
2013	116 657	47 537	7 975	146	7 513	1 167	178	22 547	8 783	12 393
2014	109 926	44 920	6 808	136	6 401	1 139	195	22 227	8 140	12 679

Källa: *Kriminalstatistik, Rättsstatistisk årsbok, Statistisk årsbok och Statistiska Meddelanden (R 11 SM)*.

^a Lagföringsbeslut ersatte år 2009 "lagförda personer (bruttoredovisning)". Inga beräkningar har förändrats.

^b Med lagföringsbeslut avses fällande domslut i tingsrätten, godkänt strafföreläggande eller åtalsunderlåtelse.

^c En person kan i ett och samma lagföringsbeslut förklaras skyldig till flera brott. Som huvudbrott väljs det brott i lagföringsbeslutet som har den strängaste straffskalan. Om två brott har samma straffskala, väljs slumpmässigt ett av brotten som huvudbrott.

^d I respektive brott inkluderas även försök, förberedelse, stämpling, medhjälp, anstiftan, underlåtelse att avslöja och underlåtelse att hindra. Detta betyder att ett lagföringsbeslut med huvudbrottet stöld, kan vara stöld, medhjälp till stöld, försök till stöld osv.

^e På grund av risk för röjande av enskilda beslut redovisas tabellen inte uppdelad på kön.

¹ En ny sexualbrottslagstiftning trädde i kraft den 1 april 2005. Brott enligt lagen (1998:408) om förbud mot köp av sexuella tjänster upphörde då att gälla.

² Uppgifter för år 2005 och 2006 har korrigerats i samband med publiceringen av 2014 års statistik.

³ Den 1 juli 1984 förändras bestämmelsen om straff för våldtäkt till att omfatta inte bara påtvingade samlag, utan även jämförligt sexuellt umgänge. Våldtäktsbrottet blev könsneutralt och uttrycket våldförande, som var den tidigare beteckningen på den lindrigaste graden, utgick ur lagtexten.

⁴ Inklusive våldförande (1§) under perioden 1975–1984.

⁵ Våldtäkt mot barn och grov våldtäkt mot barn ingår ej.

⁶ Rattfylleri under påverkan av narkotika ingår ej.

⁷ Lagen om straff för smuggling trädde i kraft den 1 januari 2001, då lagen (1960:418) om straff för varusmuggling upphörde att gälla.

					Brott mot övriga författningar					År
		Bedrägeri- brott (9 kap.)	Skade- görelse- brott (12 kap.)	Våld eller hot mot tjänsteman	Totalt	därav				
Rån, grovt rån	Tillgrepp av fortskaff- ningsmedel					Brott mot trafikbrotts- lagen	därav Rattfylleri, grovt ratt- fylleri ⁶	Brott mot narkotika- strafflagen	Brott mot lagen om straff för smuggling ⁷	
417	3 371	7 861	3 343	1 209	181 246	37 814	12 580	2 866	17 950	1975
433	4 028	8 266	3 422	1 273	183 817	38 684	11 530	2 762	19 685	1976
505	4 312	8 158	3 800	1 342	193 923	38 779	11 629	2 982	18 139	1977
591	4 104	7 770	4 327	1 631	146 907	40 105	11 794	3 231	18 917	1978
410	3 574	7 676	4 482	1 723	124 053	38 981	11 849	2 859	18 733	1979
479	3 531	8 685	4 628	1 521	125 909	38 300	11 698	4 031	16 952	1980
529	3 403	9 963	4 437	1 751	132 938	38 713	11 830	5 322	16 570	1981
427	3 286	10 295	4 874	1 815	124 685	38 584	11 568	5 997	10 258	1982
462	3 180	9 571	5 011	1 957	119 413	39 160	12 530	4 954	7 127	1983
486	2 613	8 440	4 765	1 865	107 926	36 466	11 278	4 311	6 370	1984
504	2 602	7 989	4 434	1 705	99 262	34 238	10 784	4 052	5 738	1985
508	2 622	7 489	4 382	1 703	97 074	33 877	11 679	4 288	5 590	1986
424	2 893	7 917	4 459	1 854	96 715	34 434	11 840	4 087	5 616	1987
493	2 929	7 750	4 388	1 841	98 271	36 913	12 928	4 375	5 863	1988
451	3 172	7 317	4 475	1 811	102 674	39 041	13 885	4 580	6 445	1989
558	3 119	7 132	4 671	1 931	101 594	39 727	13 952	4 665	7 619	1990
627	2 916	7 211	4 552	2 052	99 455	41 243	14 795	4 799	7 472	1991
659	2 838	6 872	4 659	2 083	97 484	39 844	14 002	4 854	7 750	1992
753	2 644	6 218	4 568	2 314	93 354	38 468	13 711	4 382	8 044	1993
546	2 224	5 501	4 417	2 189	87 007	33 665	12 568	5 544	6 591	1994
566	2 499	4 779	4 099	2 384	76 286	25 115	10 991	6 164	4 262	1995
510	2 020	4 212	3 203	2 236	62 931	19 091	9 433	5 862	3 647	1996
547	2 067	3 684	3 237	2 276	66 537	21 613	9 311	6 859	4 051	1997
605	2 066	3 731	3 036	2 471	65 627	21 350	8 971	7 441	3 639	1998
609	1 944	3 436	2 725	2 469	63 261	20 923	8 535	7 291	4 708	1999
797	1 728	3 292	2 798	2 275	68 061	23 574	8 819	8 055	4 133	2000
723	1 676	3 225	2 725	2 274	62 596	24 234	9 168	8 005	3 749	2001
900	1 726	3 007	2 584	2 451	66 060	25 717	9 831	9 121	5 718	2002
857	1 578	2 828	2 628	2 387	63 840	26 338	10 032	10 106	2 763	2003
800	1 302	2 954	2 744	2 517	62 544	26 189	10 165	10 808	1 625	2004
909	1 138	2 951	2 940	2 506	62 671	25 460	11 102	11 862	1 403	2005
887	1 195	3 103	3 192	2 564	65 924	26 881	12 426	13 932	1 607	2006
850	1 069	3 093	3 443	2 481	71 797	27 877	12 910	15 179	2 476	2007
885	998	3 242	3 586	2 521	77 234	29 302	12 802	16 817	2 403	2008
1 049	824	3 175	3 316	2 544	82 035	29 416	13 253	18 525	2 076	2009
990	572	3 190	3 162	2 500	79 634	27 939	12 515	20 021	2 306	2010
976	558	2 984	2 919	2 666	79 188	28 536	11 854	21 482	2 266	2011
917	451	2 667	2 749	2 357	77 171	26 719	10 596	22 672	2 794	2012
719	351	2 662	2 424	2 153	69 120	23 895	9 359	20 765	2 580	2013
829	333	2 512	2 268	1 893	65 006	22 602	8 708	21 434	2 115	2014

Tabell 4.3. Lagföringsbeslut^{a,b} efter huvudbrott^{c,d}, den lagförda personens kön, ungdomar (15–20 år) och utvisningsbeslut i domslut, år 2014.

All conviction decisions, by principal offence, total figures and percentages of women, men, youths (age 15–20) and number sentenced to deportation, year 2014.

Huvudbrott	Totalt antal lag- förings- beslut ^{e,f}	därav									
		Kvinnor 21–		Män 21–		Unga kvinnor 15–20 år		Unga män 15–20 år		Med utvisnings- beslut i dom	
		Antal	%	Antal	%	Antal	%	Antal	%	Antal	%
SAMTLIGA BROTT	109 926	14 755	13	75 479	69	3 805	3	15 886	14	644	1
Brott mot brottsbalken	44 920	7 987	18	27 058	60	2 715	6	7 160	16	526	1
3–7 kap. Brott mot person	10 868	1 109	10	7 356	68	396	4	2 007	18	87	1
3 kap. Brott mot liv och hälsa	6 808	746	11	4 452	65	304	4	1 306	19	38	1
därav Mord och dråp	136	7	5	114	84	-	-	15	11	7	5
Misshandel	5 815	653	11	3 745	64	293	5	1 124	19	11	0
Grov misshandel	586	36	6	405	69	8	1	137	23	20	3
Vållande till annans död	22	3	14	18	82	1	5	-	-	-	-
4 kap. Brott mot frihet och frid	2 880	341	12	1 953	68	89	3	497	17	18	1
därav Grov fridskränkning	89	20	22	62	70	2	2	5	6	2	2
Grov kvinnofridskränkning	183	-	-	179	98	-	-	4	2	6	3
5 kap. Årekränkning	32	4	13	20	63	3	9	5	16	-	-
6 kap. Sexualbrott	1 139	10	1	930	82	-	-	199	17	31	3
därav Våldtäkt	172	-	-	135	78	-	-	37	22	17	10
Grov våldtäkt	23	-	-	13	57	-	-	10	43	1	4
7 kap. Brott mot familj	9	8	89	1	11	-	-	-	-	-	-
8–12 kap. Brott mot förmögenhet	28 951	6 228	22	16 349	56	1 998	7	4 376	15	403	1
8 kap. Tillgreppsbrott	22 227	5 359	24	11 804	53	1 840	8	3 224	15	347	2
därav Stöld	7 036	1 475	21	4 183	59	376	5	1 002	14	158	2
Grov stöld	1 104	89	8	752	68	14	1	249	23	176	16
Snatteri	12 679	3 735	29	6 156	49	1 414	11	1 374	11	-	-
Rån	803	25	3	379	47	13	2	386	48	12	1
Grov rån	26	1	4	18	69	2	8	5	19	1	4
Tillgrepp av fortskaffningsmedel	333	12	4	159	48	13	4	149	45	-	-
9 kap. Bedrägeri och annan oredlighet	2 512	386	15	1 717	68	76	3	333	13	52	2
därav Bedrägeri	800	183	23	506	63	30	4	81	10	5	1
Grov bedrägeri	238	47	20	180	76	-	-	11	5	17	7
Bedrägligt beteende	119	33	28	57	48	12	10	17	14	-	-
Häleri, häleriförseelse	1 059	101	10	763	72	24	2	171	16	29	3
10 kap. Förskingring, annan trolöshet och mutbrott	580	156	27	288	50	15	3	121	21	-	-
11 kap. Brott mot borgenärer m.m.	1 364	181	13	1 182	87	-	-	1	0	-	-
12 kap. Skadegörelsebrott	2 268	146	6	1 358	60	67	3	697	31	4	0
13–15 kap. Brott mot allmänheten	1 533	242	16	831	54	201	13	259	17	30	2
13 kap. Allmänfarliga brott	213	59	28	121	57	7	3	26	12	5	2
därav Mordbrand, grov mordbrand	96	15	16	62	65	2	2	17	18	4	4
14 kap. Förfalskningsbrott	836	124	15	590	71	31	4	91	11	25	3
15 kap. Mened, falskt åtal m.m.	484	59	12	120	25	163	34	142	29	-	-
16–22 kap. Brott mot staten	3 568	408	11	2 522	71	120	3	518	15	6	0
16 kap. Brott mot allmän ordning	548	53	10	426	78	8	1	61	11	1	0
17 kap. Brott mot allmän verksamhet	3 005	351	12	2 085	69	112	4	457	15	5	0
därav Våld eller hot mot tjänsteman	1 893	251	13	1 304	69	72	4	266	14	3	0
18 kap. Högmålsbrott	1	-	-	1	100	-	-	-	-	-	-
19 kap. Brott mot Sveriges säkerhet ^g	-	-	-	-	-	-	-	-	-	-	-
20 kap. Tjänstefel m.m.	14	4	29	10	71	-	-	-	-	-	-

Tabell 4.3 (forts.) Lagföringsbeslut^{a,b} efter huvudbrott^{c,d}, den lagförda personens kön, ungdomar (15–20 år) och utvisningsbeslut i domslut, år 2014.

Huvudbrott	Totalt antal lagföringsbeslut ^{e,f}	därav									
		Kvinnor 21–		Män 21–		Unga kvinnor 15–20 år		Unga män 15–20 år		Med utvisningsbeslut i dom	
		Antal	%	Antal	%	Antal	%	Antal	%	Antal	%
Brott mot övriga specialstraffrättsliga författningar	65 006	6 768	10	48 421	74	1 090	2	8 726	13	118	0
Brott mot trafikbrottslagen	22 602	2 438	11	17 423	77	245	1	2 496	11	1	0
därav Rattfylleri	5 090	564	11	4 269	84	49	1	208	4	-	-
Rattfylleri under påverkan av narkotika	915	89	10	699	76	6	1	121	13	-	-
Grovt rattfylleri	3 618	510	14	2 965	82	23	1	120	3	1	0
Smitning från olycksplats	342	72	21	230	67	7	2	33	10	-	-
Olovlig körning	11 848	1 088	9	8 707	73	150	1	1 903	16	-	-
Brott mot narkotikastrafflagen	21 434	2 030	9	13 847	65	709	3	4 848	23	41	0
därav Narkotikabrott	2 734	221	8	2 256	83	21	1	236	9	13	0
Ringa narkotikabrott	18 484	1 803	10	11 389	62	688	4	4 604	25	-	-
Grovt narkotikabrott	216	6	3	202	94	-	-	8	4	28	13
Värdslöshet med narkotika	-	-	-	-	-	-	-	-	-	-	-
Olovlig befattning med narkotikaprekursorer	-	-	-	-	-	-	-	-	-	-	-
Brott mot miljöbalken	174	9	5	153	88	1	1	11	6	-	-
Lag om straff för smuggling²	2 115	185	9	1 687	80	22	1	220	10	68	3
därav Grov smuggling	37	4	11	32	86	-	-	1	3	2	5
Grov narkotikasmuggling	104	14	13	87	84	-	-	3	3	61	59
Grovt tullbrott	6	2	33	4	67	-	-	-	-	-	-
Brott mot övriga författningar	18 681	2 106	11	15 311	82	113	1	1 151	6	8	0
Skattebrottslag	472	59	13	413	88	-	-	-	-	-	-
Lag om förbud beträffande knivar m.m.	1 887	94	5	1 408	75	22	1	363	19	-	-
Lag om kontaktförbud ³	130	19	15	110	85	-	-	1	1	-	-
Utlänningslag ⁴	276	72	26	195	71	5	2	4	1	8	3
Alkohollag ⁵	285	20	7	211	74	7	2	47	16	-	-
Lag om totalförsvarspålit	-	-	-	-	-	-	-	-	-	-	-
Vapenlag/-förrordning	716	70	10	529	74	14	2	103	14	-	-
Trafikförordning ⁶	10 571	1 265	12	8 950	85	45	0	311	3	-	-
Lag om straff för marknadsmissbruk vid handel med finansiella instrument ⁷	20	2	10	18	90	-	-	-	-	-	-
Lag/förrordning om vägtrafikregister	530	28	5	448	85	3	1	51	10	-	-
Lag om straff för terroristbrott	-	-	-	-	-	-	-	-	-	-	-
Bidragsbrottslag	370	173	47	197	53	-	-	-	-	-	-
Lag om straff för offentlig uppmaning, rekrytering och utbildning avseende terroristbrott och annan särskilt allvarlig brottslighet ⁸	-	-	-	-	-	-	-	-	-	-	-
Lag om straff för penningtvättsbrott	2	1	50	1	50	-	-	-	-	-	-
Lag om straff för folkmord, brott mot mänskilgheten och krigsförbrytelser	-	-	-	-	-	-	-	-	-	-	-
Övriga författningar	3 422	303	9	2 831	83	17	0	271	8	-	-

^a Lagföringsbeslut ersatte år 2009 "lagförda personer (bruttoredovisning)". Inga beräkningar har förändrats.

^b Med lagföringsbeslut avses fällande domslut i tingsrätten, godkänt straffreläggande eller åtalsunderlåtelse.

^c En person kan i ett och samma lagföringsbeslut förklaras skyldig till flera brott. Som huvudbrott väljs det brott i lagföringsbeslutet som har den strängaste straffskalan. Om två brott har samma straffskala, väljs slumpmässigt ett av brotten som huvudbrott.

^d I respektive brott inkluderas även försök, förberedelse, stämpling, medhjälp, anstiftan, underlåtelse att avslöja och underlåtelse att hindra. Detta betyder att ett lagföringsbeslut med huvudbrottet stöld, kan vara stöld, medhjälp till stöld, försök till stöld o.s.v.

^e Inklusivt 1 person där uppgift om kön saknas.

^f Inklusivt 1 person där uppgift om ålder saknas.

¹ Ny rubrik sedan den 1 juli 2014.

² Inklusivt lagen (1960:418) om straff för varusmuggling.

³ Lag (1988:688) om besöksförbud har den 1 januari 2011 bytt namn till lag (1988:688) om kontaktförbud.

⁴ Avser både den tidigare utlänningslagen (1989:529), som upphörde att gälla den 31 mars 2006, och den nya utlänningslagen (2005:716), som samtidigt trädde i kraft.

⁵ Avser både den gamla alkohollagen (1994:1738), som upphörde att gälla den 1 januari 2010, och den nya alkohollagen (2010:1622), som samtidigt trädde i kraft.

⁶ Avser både vägtrafikungörelsen (1972:603), som upphörde att gälla den 1 oktober 1999, och trafikförordningen (1998:1276), som samtidigt trädde i kraft.

⁷ Avser både insiderlagen (1990:1342), insiderstrafflagen (2000:1086) och den nya lagen om straff för marknadsmissbruk vid handel med finansiella instrument (2005:377).

Insiderlagen upphörde att gälla den 1 januari 2001, när insiderstrafflagen trädde i kraft. Insiderstrafflagen upphörde att gälla den 1 juli 2005, när lagen om straff för marknadsmissbruk vid handel med finansiella instrument trädde i kraft.

⁸ Lagen trädde i kraft den 1 december 2010.

Tabell 4.4. Lagföringsbeslut,^{a,b} efter huvudbrott^{c,d} och den lagförda personens ålder, år 2014.

All conviction decisions, by principal offence and age of offender, year 2014.

Huvudbrott	Ålder vid tiden för åklagarbeslutet/föreläggandet/domslutet								Totalt ^{e,f}	Personer per rad
	15–17	18–20	21–24	25–29	30–39	40–49	50–59	60–		
SAMTLIGA BROTT	8 587	11 104	15 837	15 064	20 999	17 458	12 870	8 006	109 926	90 809
Brott mot brottsbalken	5 206	4 669	5 895	5 993	9 015	6 821	4 689	2 631	44 920	39 805
3–7 kap. Brott mot person	1 219	1 184	1 454	1 348	2 080	1 769	1 194	620	10 868	10 634
3 kap. Brott mot liv och hälsa	805	805	1 042	927	1 250	1 041	646	292	6 808	6 701
därav Mord och dråp	6	9	34	30	24	14	11	8	136	136
Misshandel	729	688	872	776	1 060	913	559	218	5 815	5 722
Grov misshandel	56	89	99	92	129	73	35	13	586	586
Vållande till annans död	-	1	2	6	3	2	7	1	22	22
4 kap. Brott mot frihet och frid	314	272	283	292	596	523	390	210	2 880	2 839
därav Grov friidskränkning	3	4	11	9	29	22	8	3	89	89
Grov kvinnofridskränkning	-	4	19	33	66	33	24	4	183	183
5 kap. Årekränkning	5	3	3	2	5	5	5	4	32	32
6 kap. Sexualbrott	95	104	126	126	226	195	153	114	1 139	1 126
därav Våldtäkt	12	25	28	25	37	33	9	3	172	172
Grov våldtäkt	2	8	3	1	4	3	2	-	23	23
7 kap. Brott mot familj	-	-	-	1	3	5	-	-	9	9
8–12 kap. Brott mot förmögenhet	3 463	2 911	3 594	3 855	5 936	4 338	3 070	1 783	28 951	25 239
8 kap. Tillgreppsbrott	2 828	2 236	2 641	2 971	4 603	3 216	2 310	1 421	22 227	19 173
därav Stöld	662	716	1 061	1 117	1 755	1 040	545	140	7 036	6 493
Grov stöld	100	163	189	237	247	114	50	4	1 104	1 073
Snatteri	1 763	1 025	1 140	1 438	2 424	1 977	1 655	1 256	12 679	11 364
Rån	174	225	167	114	90	23	9	1	803	778
Grovt rån	3	4	3	6	8	1	1	-	26	26
Tillgrepp av fortskaffningsmedel	93	69	46	40	43	28	12	2	333	323
9 kap. Bedrägeri och annan oredlighet	162	247	469	437	595	342	191	69	2 512	2 441
därav Bedrägeri	46	65	181	139	176	109	57	27	800	775
Grovt bedrägeri	-	11	28	54	70	42	21	12	238	237
Bedrägligt beteende	13	16	16	21	19	15	13	6	119	115
Håleri, håleriförseelse	87	108	173	175	275	139	87	15	1 059	1 045
10 kap. Förskingring, annan trolöshet och mutbrott	81	55	56	53	94	115	80	46	580	576
11 kap. Brott mot borgenärer m.m.	-	1	24	61	275	445	358	200	1 364	1 362
12 kap. Skadegörelsebrott	392	372	404	333	369	220	131	47	2 268	2 222
13–15 kap. Brott mot allmänheten	271	189	188	219	299	193	109	65	1 533	1 516
13 kap. Allmänfarliga brott	11	22	23	22	43	35	24	33	213	212
därav Mordbrand, grov mordbrand	6	13	17	10	22	16	10	2	96	95
14 kap. Förfalskningsbrott	64	58	107	154	218	137	76	22	836	827
15 kap. Mened, falskt åtal m.m.	196	109	58	43	38	21	9	10	484	478
16–22 kap. Brott mot staten	253	385	659	571	700	521	316	163	3 568	3 498
16 kap. Brott mot allmän ordning	24	45	76	84	96	94	72	57	548	544
17 kap. Brott mot allmän verksamhet	229	340	583	482	602	424	242	103	3 005	2 941
därav Våld eller hot mot tjänsteman	141	197	333	306	398	281	165	72	1 893	1 861
18 kap. Högmålsbrott	-	-	-	1	-	-	-	-	1	1
19 kap. Brott mot Sveriges säkerhet ¹	-	-	-	-	-	-	-	-	-	-
20 kap. Tjänstefel m.m.	-	-	-	4	2	3	2	3	14	14

Tabell 4.4 (forts.) Lagföringsbeslut,^{a,b} efter huvudbrott^{c,d} och den lagförda personens ålder, år 2014.

Huvudbrott	Ålder vid tiden för åklagarbeslutet/föreläggandet/domslutet								Totalt ^{e,f}	Personer per rad
	15-17	18-20	21-24	25-29	30-39	40-49	50-59	60-		
Brott mot övriga specialstraffrättsliga författningar	3 381	6 435	9 942	9 071	11 984	10 637	8 181	5 375	65 006	55 769
Brott mot trafikbrottslagen	1 304	1 437	2 450	2 629	4 165	4 419	3 598	2 600	22 602	19 964
därav Rattfylleri	81	176	337	383	818	1 198	1 145	952	5 090	5 064
Rattfylleri under påverkan av narkotika	5	122	200	169	204	121	74	20	915	902
Grovt rattfylleri	7	136	338	333	670	896	685	553	3 618	3 573
Smitning från olycksplats	10	30	35	37	43	38	44	105	342	342
Olovlig körning	1 173	880	1 413	1 612	2 292	2 082	1 570	826	11 848	9 762
Brott mot narkotikastrafflagen	1 610	3 947	5 284	3 969	3 542	1 715	1 077	290	21 434	18 646
därav Narkotikabrott	63	194	538	566	656	387	251	79	2 734	2 657
Ringa narkotikabrott	1 547	3 745	4 721	3 377	2 813	1 281	804	196	18 484	16 323
Grovt narkotikabrott	-	8	25	26	73	47	22	15	216	213
Vårdslöshet med narkotika	-	-	-	-	-	-	-	-	-	-
Olovlig befattning med narkotikapreursorer	-	-	-	-	-	-	-	-	-	-
Brott mot miljöbalken	-	12	12	13	31	43	33	30	174	173
Lag om straff för smuggling²	39	203	430	376	493	321	176	77	2 115	2 095
därav Grov smuggling	-	1	3	2	12	10	5	4	37	37
Grov narkotikas smuggling	-	3	10	21	37	25	5	3	104	104
Grovt tullbrott	-	-	-	2	1	2	-	1	6	6
Brott mot övriga författningar	428	836	1 766	2 084	3 753	4 139	3 297	2 378	18 681	18 059
Skattebrottslag	-	-	7	29	102	150	123	61	472	470
Lag om förbud beträffande knivar m.m.	162	223	301	312	383	283	174	49	1 887	1 780
Lag om kontaktförbud ³	-	1	7	12	28	38	25	19	130	125
Utlänningslag ⁴	-	9	30	54	107	48	24	4	276	271
Alkohollag ⁵	8	46	62	23	31	45	44	26	285	285
Lag om totalförsvarspflicht	-	-	-	-	-	-	-	-	-	-
Vapenlag/-förrordning	62	55	99	109	152	109	85	45	716	713
Trafikförordning ⁶	62	294	779	974	2 064	2 588	2 095	1 715	10 571	10 367
Lag om straff för marknadsmissbruk vid handel med finansiella instrument ⁷	-	-	1	2	4	7	4	2	20	20
Lag/förordning om vägtrafikregister	15	39	71	87	110	83	85	40	530	521
Lag om straff för terroristbrott	-	-	-	-	-	-	-	-	-	-
Bidragsbrottslag	-	-	18	54	106	102	67	23	370	366
Lag om straff för offentlig uppmaning, rekrytering och utbildning avseende terroristbrott och annan särskilt allvarlig brottslighet ⁸	-	-	-	-	-	-	-	-	-	-
Lag om straff för penningtvättsbrott	-	-	2	-	-	-	-	-	2	2
Lag om straff för folkmord, brott mot mänskilgheten och krigsförbrytelser	-	-	-	-	-	-	-	-	-	-
Övriga författningar	119	169	389	428	666	686	571	394	3 422	3 355

^a Lagföringsbeslut ersatte år 2009 "lagförda personer (bruttoredovisning)". Inga beräkningar har förändrats.

^b Med lagföringsbeslut avses fällande domslut i tingsrätten, godkänt straffreläggande eller åtalsunderlåtelse.

^c En person kan i ett och samma lagföringsbeslut förklaras skyldig till flera brott. Som huvudbrott väljs det brott i lagföringsbeslutet som har den strängaste straffskalan. Om två brott har samma straffskala, väljs slumpmässigt ett av brotten som huvudbrott.

^d I respektive brott inkluderas även försök, förberedelse, stämpling, medhjälp, anstiftan, underlåtelse att avslöja och underlåtelse att hindra. Detta betyder att ett lagföringsbeslut med huvudbrottet stöld, kan vara stöld, medhjälp till stöld, försök till stöld o.s.v.

^e Inklusivt 1 person där uppgift om kön saknas.

^f Inklusivt 1 person där uppgift om ålder saknas.

¹ Ny rubrik sedan den 1 juli 2014.

² Inklusivt lagen (1960:418) om straff för varusmuggling.

³ Lag (1988:688) om besöksförbud har den 1 januari 2011 bytt namn till lag (1988:688) om kontaktförbud.

⁴ Avser både den tidigare utlänningslagen (1989:529), som upphörde att gälla den 31 mars 2006, och den nya utlänningslagen (2005:716), som samtidigt trädde i kraft.

⁵ Avser både den gamla alkohollagen (1994:1738), som upphörde att gälla den 1 januari 2010, och den nya alkohollagen (2010:1622), som samtidigt trädde i kraft.

⁶ Avser både vägtrafikförelsen (1972:603), som upphörde att gälla den 1 oktober 1999, och trafikförordningen (1998:1276), som samtidigt trädde i kraft.

⁷ Avser både insiderlagen (1990:1342), insiderstrafflagen (2000:1086) och den nya lagen om straff för marknadsmissbruk vid handel med finansiella instrument (2005:377).

Insiderlagen upphörde att gälla den 1 januari 2001, när insiderstrafflagen trädde i kraft. Insiderstrafflagen upphörde att gälla den 1 juli 2005, när lagen om straff för marknadsmissbruk vid handel med finansiella instrument trädde i kraft.

⁸ Lagen trädde i kraft den 1 december 2010.

Tabell 4.5. Lagföringsbeslut^{a,b} mot kvinnor, efter huvudbrott^{c,d} och den lagförda kvinnans ålder, år 2014.

All conviction decisions, women, by principal offence and age of offender, year 2014.

Huvudbrott	Ålder vid tiden för åklagarbeslutet/föreläggandet/domslutet								Totalt	Personer per rad
	15-17	18-20	21-24	25-29	30-39	40-49	50-59	60-		
SAMTLIGA BROTT	2 092	1 713	2 258	2 279	3 143	3 359	2 335	1 381	18 560	16 086
Brott mot brottsbalken	1 691	1 024	1 179	1 259	1 814	1 717	1 236	782	10 702	9 647
3-7 kap. Brott mot person	240	156	161	157	255	290	167	79	1 505	1 479
3 kap. Brott mot liv och hälsa	181	123	121	119	182	185	101	38	1 050	1 035
därav Mord och dråp	-	-	1	1	1	4	-	-	7	7
Misshandel	178	115	108	105	163	161	90	26	946	931
Grov misshandel	2	6	4	8	11	9	2	2	44	44
Vållande till annans död	-	1	-	1	1	-	1	-	4	4
4 kap. Brott mot frihet och frid	56	33	37	36	69	95	64	40	430	424
därav Grov friidskränkning	2	-	-	-	11	8	-	1	22	22
Grov kvinnofridskränkning	-	-	-	-	-	-	-	-	-	-
5 kap. Årekränkning	3	-	1	-	1	2	-	-	7	7
6 kap. Sexualbrott	-	-	2	1	1	3	2	1	10	10
därav Våldtäkt	-	-	-	-	-	-	-	-	-	-
Grov våldtäkt	-	-	-	-	-	-	-	-	-	-
7 kap. Brott mot familj	-	-	-	1	2	5	-	-	8	8
8-12 kap. Brott mot förmögenhet	1 254	744	904	972	1 406	1 294	995	657	8 226	7 343
8 kap. Tillgreppsbrott	1 178	662	762	840	1 212	1 085	854	606	7 199	6 400
därav Stöld	212	164	264	278	392	321	160	60	1 851	1 754
Grov stöld	5	9	15	19	20	21	11	3	103	102
Snatteri	942	472	463	527	791	734	678	542	5 149	4 700
Rån	3	10	9	7	4	3	2	-	38	37
Grov rån	-	2	-	-	1	-	-	-	3	3
Tillgrepp av fortskaffningsmedel	11	2	3	6	1	2	-	-	25	24
9 kap. Bedrägeri och annan oredlighet	37	39	82	81	103	68	40	12	462	449
därav Bedrägeri	12	18	50	35	43	35	15	5	213	206
Grov bedrägeri	-	-	4	12	12	8	9	2	47	47
Bedrägligt beteende	6	6	4	8	8	6	5	2	45	44
Håleri, håleriförseelse	16	8	20	20	34	17	8	2	125	124
10 kap. Förskingring, annan trolöshet och mutbrott	5	10	16	12	26	50	38	14	171	171
11 kap. Brott mot borgenärer m.m.	-	-	6	10	38	63	43	21	181	181
12 kap. Skadegörelsebrott	34	33	38	29	27	28	20	4	213	213
13-15 kap. Brott mot allmänheten	137	64	39	42	66	51	23	21	443	437
13 kap. Allmänfarliga brott	2	5	6	6	14	10	6	17	66	66
därav Mordbrand, grov mordbrand	2	-	2	2	4	3	2	2	17	17
14 kap. Förfalskningsbrott	22	9	15	23	39	33	13	1	155	154
15 kap. Mened, falskt åtal m.m.	113	50	18	13	13	8	4	3	222	217
16-22 kap. Brott mot staten	60	60	75	88	87	82	51	25	528	522
16 kap. Brott mot allmän ordning	4	4	11	7	7	9	7	12	61	61
17 kap. Brott mot allmän verksamhet	56	56	64	81	79	73	43	11	463	457
därav Våld eller hot mot tjänsteman	34	38	43	58	57	52	31	10	323	321
18 kap. Högmålsbrott	-	-	-	-	-	-	-	-	-	-
19 kap. Brott mot Sveriges säkerhet'	-	-	-	-	-	-	-	-	-	-
20 kap. Tjänstefel m.m.	-	-	-	-	1	-	1	2	4	4

Tabell 4.5 (forts.) Lagföringsbeslut^{a,b} mot kvinnor efter huvudbrott^c och den lagförda kvinnans ålder, år 2014.

Huvudbrott	Ålder vid tiden för åklagarbeslutet/föreläggandet/domslutet								Totalt	Personer per rad
	15-17	18-20	21-24	25-29	30-39	40-49	50-59	60-		
Brott mot övriga specialstraffrättsliga författningar	401	689	1 079	1 020	1 329	1 642	1 099	599	7 858	7 035
Brott mot trafikbrottslagen	98	147	218	236	461	722	518	283	2 683	2 441
därav Rattfylleri	23	26	43	40	87	148	163	83	613	611
Rattfylleri under påverkan av narkotika	-	6	13	17	22	25	11	1	95	93
Grovt rattfylleri	-	23	36	34	81	174	112	73	533	530
Smitning från olycksplats	-	7	6	4	10	11	11	30	79	79
Olovlig körning	74	76	112	129	242	343	201	61	1 238	1 038
Brott mot narkotikastrafflagen	264	445	656	513	396	277	149	39	2 739	2 458
därav Narkotikabrott	5	16	46	32	50	52	31	10	242	239
Ringa narkotikabrott	259	429	610	479	345	224	117	28	2 491	2 253
Grovt narkotikabrott	-	-	-	2	1	1	1	1	6	6
Vårdslöshet med narkotika	-	-	-	-	-	-	-	-	-	-
Olovlig befattning med narkotikapreursorer	-	-	-	-	-	-	-	-	-	-
Brott mot miljöbalken	-	1	-	-	3	3	3	-	10	10
Lag om straff för smuggling²	4	18	24	33	39	41	36	12	207	205
därav Grov smuggling	-	-	-	-	2	1	-	1	4	4
Grov narkotikas smuggling	-	-	2	3	6	3	-	-	14	14
Grovt tullbrott	-	-	-	-	-	1	-	1	2	2
Brott mot övriga författningar	35	78	181	238	430	599	393	265	2 219	2 185
Skattebrottslag	-	-	2	5	14	20	10	8	59	58
Lag om förbud beträffande knivar m.m.	7	15	19	15	19	33	6	2	116	114
Lag om kontaktförbud ³	-	-	2	1	5	2	3	6	19	16
Utlänningslag ⁴	-	5	12	23	20	11	5	1	77	77
Alkohollag ⁵	2	5	6	1	2	7	-	4	27	27
Lag om totalförsvarspålit	-	-	-	-	-	-	-	-	-	-
Vapenlag/-förrättning	5	9	18	18	11	10	10	3	84	83
Trafikförordning ⁶	9	36	86	116	258	365	261	179	1 310	1 300
Lag om straff för marknadsmissbruk vid handel med finansiella instrument ⁷	-	-	-	-	-	1	-	1	2	2
Lag/förrättning om vägtrafikregister	1	2	2	4	6	7	6	3	31	30
Lag om straff för terroristbrott	-	-	-	-	-	-	-	-	-	-
Bidragsbrottslag	-	-	12	23	50	51	29	8	173	171
Lag om straff för offentlig uppmaning, rekrytering och utbildning avseende terroristbrott och annan särskilt allvarlig brottslighet ⁸	-	-	-	-	-	-	-	-	-	-
Lag om straff för penningtvättsbrott	-	-	1	-	-	-	-	-	1	1
Lag om straff för folkmord, brott mot mänskligheten och krigsförbrytelser	-	-	-	-	-	-	-	-	-	-
Övriga författningar	11	6	21	32	45	92	63	50	320	317

^a Lagföringsbeslut ersatte år 2009 "lagförda personer (brutto redovisning)". Inga beräkningar har förändrats.

^b Med lagföringsbeslut avses fällande domslut i tingsrätten, godkänt strafföreläggande eller åtalsunderlåtelse.

^c En person kan i ett och samma lagföringsbeslut förklaras skyldig till flera brott. Som huvudbrott väljs det brott i lagföringsbeslutet som har den strängaste straffskalan. Om två brott har samma straffskala, väljs slumpmässigt ett av brotten som huvudbrott.

^d I respektive brott inkluderas även försök, förberedelse, stämpling, medhjälp, anstiftan, underlåtelse att avslöja och underlåtelse att hindra. Detta betyder att ett lagföringsbeslut med huvudbrottet stöld, kan vara stöld, medhjälp till stöld, försök till stöld o.s.v.

¹ Ny rubrik sedan den 1 juli 2014.

² Inklusiv lagen (1960:418) om straff för varusmuggling.

³ Lag (1988:688) om besöksförbud har den 1 januari 2011 bytt namn till lag (1988:688) om kontaktförbud.

⁴ Avser både den tidigare utlänningslagen (1989:529), som upphörde att gälla den 31 mars 2006, och den nya utlänningslagen (2005:716), som samtidigt trädde i kraft.

⁵ Avser både den gamla alkohollagen (1994:1738), som upphörde att gälla den 1 januari 2010, och den nya alkohollagen (2010:1622), som samtidigt trädde i kraft.

⁶ Avser både vägtrafikungörelsen (1972:603), som upphörde att gälla den 1 oktober 1999, och trafikförordningen (1998:1276), som samtidigt trädde i kraft.

⁷ Avser både insiderlagen (1990:1342), insiderstrafflagen (2000:1086) och den nya lagen om straff för marknadsmissbruk vid handel med finansiella instrument (2005:377).

Insiderlagen upphörde att gälla den 1 januari 2001, när insiderstrafflagen trädde i kraft. Insiderstrafflagen upphörde att gälla den 1 juli 2005, när lagen om straff för marknadsmissbruk vid handel med finansiella instrument trädde i kraft.

⁸ Lagen trädde i kraft den 1 december 2010.

Tabell 4.6. Lagföringsbeslut^{a,b} mot män, efter huvudbrott^{c,d} och den lagförda mannens ålder, år 2014.

All conviction decisions, men, by principal offence and age of offender, year 2014.

Huvudbrott	Ålder vid tiden för åklagarbeslutet/föreläggandet/domslutet								Totalt ^e	Personer per rad
	15–17	18–20	21–24	25–29	30–39	40–49	50–59	60–		
SAMTLIGA BROTT	6 495	9 391	13 579	12 785	17 856	14 098	10 535	6 625	91 365	74 722
Brott mot brottsbalken	3 515	3 645	4 716	4 734	7 201	5 104	3 453	1 849	34 218	30 158
3–7 kap. Brott mot person	979	1 028	1 293	1 191	1 825	1 479	1 027	541	9 363	9 155
3 kap. Brott mot liv och hälsa	624	682	921	808	1 068	856	545	254	5 758	5 666
därav Mord och dråp	6	9	33	29	23	10	11	8	129	129
Misshandel	551	573	764	671	897	752	469	192	4 869	4 791
Grov misshandel	54	83	95	84	118	64	33	11	542	542
Vållande till annans död	-	-	2	5	2	2	6	1	18	18
4 kap. Brott mot frihet och frid	258	239	246	256	527	428	326	170	2 450	2 415
därav Grov friidskränkning	1	4	11	9	18	14	8	2	67	67
Grov kvinnofridskränkning	-	4	19	33	66	33	24	4	183	183
5 kap. Årekränkning	2	3	2	2	4	3	5	4	25	25
6 kap. Sexualbrott	95	104	124	125	225	192	151	113	1 129	1 116
därav Våldtäkt	12	25	28	25	37	33	9	3	172	172
Grov våldtäkt	2	8	3	1	4	3	2	-	23	23
7 kap. Brott mot familj	-	-	-	-	1	-	-	-	1	1
8–12 kap. Brott mot förmögenhet	2 209	2 167	2 690	2 883	4 530	3 044	2 075	1 126	20 725	17 896
8 kap. Tillgreppsbrott	1 650	1 574	1 879	2 131	3 391	2 131	1 456	815	15 028	12 773
därav Stöld	450	552	797	839	1 363	719	385	80	5 185	4 739
Grov stöld	95	154	174	218	227	93	39	1	1 001	971
Snatteri	821	553	677	911	1 633	1 243	977	714	7 530	6 664
Rån	171	215	158	107	86	20	7	1	765	741
Grovt rån	3	2	3	6	7	1	1	-	23	23
Tillgrepp av fortskaffningsmedel	82	67	43	34	42	26	12	2	308	299
9 kap. Bedrägeri och annan oredlighet	125	208	387	356	492	274	151	57	2 050	1 992
därav Bedrägeri	34	47	131	104	133	74	42	22	587	569
Grov bedrägeri	-	11	24	42	58	34	12	10	191	190
Bedrägligt beteende	7	10	12	13	11	9	8	4	74	71
Häleri, häleriförseelse	71	100	153	155	241	122	79	13	934	921
10 kap. Förskingring, annan trolöshet och mutbrott	76	45	40	41	68	65	42	32	409	405
11 kap. Brott mot borgenärer m.m.	-	1	18	51	237	382	315	179	1 183	1 181
12 kap. Skadegörelsebrott	358	339	366	304	342	192	111	43	2 055	2 009
13–15 kap. Brott mot allmänheten	134	125	149	177	233	142	86	44	1 090	1 079
13 kap. Allmänfarliga brott	9	17	17	16	29	25	18	16	147	146
därav Mordbrand, grov mordbrand	4	13	15	8	18	13	8	-	79	78
14 kap. Förfalskningsbrott	42	49	92	131	179	104	63	21	681	673
15 kap. Mened, falskt åtal m.m.	83	59	40	30	25	13	5	7	262	261
16–22 kap. Brott mot staten	193	325	584	483	613	439	265	138	3 040	2 976
16 kap. Brott mot allmän ordning	20	41	65	77	89	85	65	45	487	483
17 kap. Brott mot allmän verksamhet	173	284	519	401	523	351	199	92	2 542	2 484
därav Våld eller hot mot tjänsteman	107	159	290	248	341	229	134	62	1 570	1 540
18 kap. Högmålsbrott	-	-	-	1	-	-	-	-	1	1
19 kap. Brott mot Sveriges säkerhet ^f	-	-	-	-	-	-	-	-	-	-
20 kap. Tjänstefel m.m.	-	-	-	4	1	3	1	1	10	10

Tabell 4.6 (forts.) Lagföringsbeslut^{a,b} mot män efter huvudbrott^c och den lagförda mannens ålder, år 2014.

Huvudbrott	Ålder vid tiden för åklagarbeslutet/föreläggandet/domslutet								Totalt ^e	Personer per rad
	15-17	18-20	21-24	25-29	30-39	40-49	50-59	60-		
Brott mot övriga specialstraffrättsliga författningar	2 980	5 746	8 863	8 051	10 655	8 994	7 082	4 776	57 147	48 733
Brott mot trafikbrottslagen	1 206	1 290	2 232	2 393	3 704	3 697	3 080	2 317	19 919	17 523
därav Rattfylleri	58	150	294	343	731	1 050	982	869	4 477	4 453
Rattfylleri under påverkan av narkotika	5	116	187	152	182	96	63	19	820	809
Grovt rattfylleri	7	113	302	299	589	722	573	480	3 085	3 043
Smitning från olycksplats	10	23	29	33	33	27	33	75	263	263
Olovlig körning	1 099	804	1 301	1 483	2 050	1 739	1 369	765	10 610	8 724
Brott mot narkotikastrafflagen	1 346	3 502	4 628	3 456	3 146	1 438	928	251	18 695	16 188
därav Narkotikabrott	58	178	492	534	606	335	220	69	2 492	2 418
Ringa narkotikabrott	1 288	3 316	4 111	2 898	2 468	1 057	687	168	15 993	14 070
Grovt narkotikabrott	-	8	25	24	72	46	21	14	210	207
Vårdslöshet med narkotika	-	-	-	-	-	-	-	-	-	-
Olovlig befattning med narkotikapreursorer	-	-	-	-	-	-	-	-	-	-
Brott mot miljöbalken	-	11	12	13	28	40	30	30	164	163
Lag om straff för smuggling²	35	185	406	343	454	279	140	65	1 907	1 889
därav Grov smuggling	-	1	3	2	10	9	5	3	33	33
Grov narkotikas smuggling	-	3	8	18	31	22	5	3	90	90
Grovt tullbrott	-	-	-	2	1	1	-	-	4	4
Brott mot övriga författningar	393	758	1 585	1 846	3 323	3 540	2 904	2 113	16 462	15 874
Skattebrottslag	-	-	5	24	88	130	113	53	413	412
Lag om förbud beträffande knivar m.m.	155	208	282	297	364	250	168	47	1 771	1 666
Lag om kontaktförbud ³	-	1	5	11	23	36	22	13	111	109
Utlänningslag ⁴	-	4	18	31	87	37	19	3	199	194
Alkohollag ⁵	6	41	56	22	29	38	44	22	258	258
Lag om totalförsvarspflicht	-	-	-	-	-	-	-	-	-	-
Vapenlag/-förordning	57	46	81	91	141	99	75	42	632	630
Trafikförordning ⁶	53	258	693	858	1 806	2 223	1 834	1 536	9 261	9 067
Lag om straff för marknadsmissbruk vid handel med finansiella instrument ⁷	-	-	1	2	4	6	4	1	18	18
Lag/förordning om vägtrafikregister	14	37	69	83	104	76	79	37	499	491
Lag om straff för terroristbrott	-	-	-	-	-	-	-	-	-	-
Bidragsbrottslag	-	-	6	31	56	51	38	15	197	195
Lag om straff för offentlig uppmaning, rekrytering och utbildning avseende terroristbrott och annan särskilt allvarlig brottslighet ⁸	-	-	-	-	-	-	-	-	-	-
Lag om straff för penningtvättsbrott	-	-	1	-	-	-	-	-	1	1
Lag om straff för folkmord, brott mot mänskilgheten och krigsförbrytelser	-	-	-	-	-	-	-	-	-	-
Övriga författningar	108	163	368	396	621	594	508	344	3 102	3 038

^a Lagföringsbeslut ersatte år 2009 "lagförda personer (brutto redovisning)". Inga beräkningar har förändrats.

^b Med lagföringsbeslut avses fällande domslut i tingsrätten, godkänt straffreläggande eller åtalsunderlåtelse.

^c En person kan i ett och samma lagföringsbeslut förklaras skyldig till flera brott. Som huvudbrott väljs det brott i lagföringsbeslutet som har den strängaste straffskalan. Om två brott har samma straffskala, väljs slumpmässigt ett av brotten som huvudbrott.

^d I respektive brott inkluderas även försök, förberedelse, stämpling, medhjälp, anstiftan, underlåtelse att avslöja och underlåtelse att hindra. Detta betyder att ett lagföringsbeslut med huvudbrottet stöld, kan vara stöld, medhjälp till stöld, försök till stöld o.s.v.

^e Inklusivt 1 person där uppgift om ålder saknas.

¹ Ny rubrik sedan den 1 juli 2014.

² Inklusivt lagen (1960:418) om straff för varusmuggling.

³ Lag (1988:688) om besöksförbud har den 1 januari 2011 bytt namn till lag (1988:688) om kontaktförbud.

⁴ Avser både den tidigare utlänningslagen (1989:529), som upphörde att gälla den 31 mars 2006, och den nya utlänningslagen (2005:716), som samtidigt trädde i kraft.

⁵ Avser både den gamla alkohollagen (1994:1738), som upphörde att gälla den 1 januari 2010, och den nya alkohollagen (2010:1622), som samtidigt trädde i kraft.

⁶ Avser både vägtrafikungörelsen (1972:603), som upphörde att gälla den 1 oktober 1999, och trafikförordningen (1998:1276), som samtidigt trädde i kraft.

⁷ Avser både insiderlagen (1990:1342), insiderstrafflagen (2000:1086) och den nya lagen om straff för marknadsmissbruk vid handel med finansiella instrument (2005:377).

Insiderlagen upphörde att gälla den 1 januari 2001, när insiderstrafflagen trädde i kraft. Insiderstrafflagen upphörde att gälla den 1 juli 2005, när lagen om straff för marknadsmissbruk vid handel med finansiella instrument trädde i kraft.

⁸ Lagen trädde i kraft den 1 december 2010.

Tabell 4.7. Lagföringsbeslut^{a,b} efter huvudpåföljd^c och den lagförda personens ålder, år 2014.

All conviction decisions, by principal sanction and age of offenders, year 2014.

Huvudbrott	Ålder vid tiden för åklagarbeslutet/föreläggandet/domslutet								Totalt ^{d,e}	Personer per rad
	15–17	18–20	21–24	25–29	30–39	40–49	50–59	60–		
Samtliga domar, strafförelägganden och åtalsunderlåtelse	8 587	11 104	15 837	15 064	20 999	17 457	12 870	8 006	109 926	90 809
Samtliga domslut	3 776	5 652	8 973	8 773	12 406	10 041	7 174	3 867	60 662	55 414
Fängelse	4	458	1 566	1 829	2 815	2 190	1 426	606	10 894	9 968
Sluten ungdomsvård	39	12	-	-	-	-	-	-	51	49
Rättspsykiatrisk vård	1	17	39	47	63	50	28	16	261	257
därav med utskrivningsprövning	1	12	35	28	42	34	17	8	177	176
Skyddstillsyn	23	891	1 040	953	1 327	907	651	236	6 028	6 005
därav med fängelse	4	71	37	22	20	11	4	1	170	169
med kontraktsvård	-	48	95	118	197	134	113	52	757	756
med samhällstjänst	1	183	203	192	242	162	118	56	1 157	1 157
Villkorlig dom	21	943	1 580	1 467	2 131	1 745	1 083	660	9 630	9 613
med samhällstjänst	1	343	703	578	794	731	446	263	3 859	3 857
Ungdomsvård ^f	1 311	160	-	-	-	-	-	-	1 471	1 301
Ungdomstjänst	1 236	164	-	-	-	-	-	-	1 400	1 363
Överlämnande till vård enligt LVM	-	1	6	4	3	1	-	-	15	15
Böter	1 126	2 769	4 423	4 200	5 704	4 890	3 833	2 300	29 245	27 997
34 kap. 1 § 1 p. BrB tillämpad ^g	8	231	314	267	348	233	133	33	1 567	1 499
därav avseende fängelse	-	23	48	75	80	54	37	14	331	323
avseende sluten ungdomsvård	2	-	-	-	-	-	-	-	2	2
avseende skyddstillsyn	6	187	251	170	242	170	93	15	1 134	1 076
avseende villkorlig dom	-	21	15	22	26	9	3	4	100	99
30 kap. 6 § BrB tillämpad ^h	2	2	1	-	-	3	-	-	8	8
29 kap. 6 § BrB tillämpad ⁱ	5	4	4	6	15	22	20	16	92	92
Samtliga strafförelägganden	1 688	3 903	4 539	3 881	5 546	5 169	4 176	3 573	32 476	31 439
därav villkorlig dom	1	149	277	316	594	551	355	179	2 422	2 420
Samtliga åtalsunderlåtelse	3 123	1 549	2 325	2 410	3 047	2 247	1 520	566	16 788	12 646
17 § LUL ⁵	2 874	148	-	1	-	-	-	-	3 023	2 930
9 § LUL ⁵	-	-	-	-	-	-	-	-	-	-
20 kap. 7 § 1 st. RB, 1 p. ⁵	44	150	142	144	214	186	200	203	1 283	1 265
21 kap. 7 § 1 st. RB, 2 p. ⁵	-	6	1	8	6	10	6	2	40	39
22 kap. 7 § 1 st. RB, 3 p. ⁵	195	1 233	2 149	2 225	2 795	2 034	1 292	350	12 273	8 406
23 kap. 7 § 1 st. RB, 4 p. ⁵	6	3	21	14	16	8	13	5	86	67
20 kap. 7 § 2 st. RB ⁵	1	2	2	4	1	1	-	-	11	11
20 kap. 7 § 1 st. RB ⁵	3	7	10	14	14	8	9	6	71	70
20 kap. 7 § RB (okänt st.)	-	-	-	-	1	-	-	-	1	1

^a Lagföringsbeslut ersatte år 2009 "lagförda personer (bruttoredovisning)". Inga beräkningar har förändrats.

^b Med lagföringsbeslut avses fällande domslut i tingsrätten, godkänt strafföreläggande eller åtalsunderlåtelse.

^c Som regel väljs den mest ingripande påföljden i lagföringsbeslutet som huvudpåföljd. I de beslut där referenser förekommer mellan brotten och påföljderna väljs den påföljd som huvudbrottet lett till.

^d Inklusivt 1 personer där uppgift om kön saknas.

^e Inklusivt 1 personer där uppgift om ålder saknas.

^f Innefattar även ungdomsvård förenat med ungdomstjänst.

^g Om en person tidigare dömts till fängelse, villkorlig dom, skyddstillsyn eller sluten ungdomsvård för ett tidigare brott, kan domstolen förordna att den tidigare utdömda påföljden även ska avse det nya brottet.

^h Påföljdseftergift.

ⁱ Fri från påföljd på grund av allvarlig psykisk störning.

⁵ Se *åtalsunderlåtelse* i avsnittet *Definitioner och begrepp*.

Tabell 4.8. Lagföringsbeslut^{a,b} mot kvinnor efter huvudpåföljd^c och den lagförda kvinnans ålder, år 2014.

All conviction decisions, women, by principal sanction and age of offender, year 2014.

Huvudbrott	Ålder vid tiden för åklagarbeslutet/föreläggandet/domslutet								Totalt	Personer per rad
	15-17	18-20	21-24	25-29	30-39	40-49	50-59	60-		
Samtliga domar, strafförelägganden och åtalsunderlåtelse	2 092	1 713	2 258	2 279	3 143	3 359	2 335	1 381	18 560	16 086
Samtliga domslut	667	792	1 252	1 268	1 812	1 878	1 222	564	9 455	8 855
Fängelse	-	17	83	111	195	246	145	51	848	799
Sluten ungdomsvård	-	-	-	-	-	-	-	-	-	-
Rättspsykiatrisk vård	-	3	5	6	9	13	6	5	47	45
därav med utskrivningsprövning	-	1	5	4	3	6	3	2	24	24
Skyddstillsyn	1	95	172	141	214	204	137	48	1 012	1 007
därav med fängelse	-	4	5	3	3	3	-	-	18	18
med kontraktsvård	-	4	6	12	12	26	28	12	100	100
med samhällstjänst	-	12	18	11	28	27	14	11	121	121
Villkorlig dom	2	177	268	271	417	414	225	107	1 881	1 879
med samhällstjänst	-	42	70	76	94	114	55	24	475	475
Ungdomsvård ¹	196	17	-	-	-	-	-	-	213	195
Ungdomstjänst	225	24	-	-	-	-	-	-	249	243
Överlämnande till vård enligt LVM	-	1	2	2	-	-	-	-	5	5
Böter	239	445	683	700	927	953	680	346	4 973	4 771
34 kap. 1 § 1 p. BrB tillämpad ²	-	13	39	37	50	45	28	6	218	208
därav avseende fängelse	-	1	2	2	4	4	6	-	19	19
avseende sluten ungdomsvård	-	-	-	-	-	-	-	-	-	-
avseende skyddstillsyn	-	10	36	33	40	39	21	6	185	175
avseende villkorlig dom	-	2	1	2	6	2	1	-	14	14
30 kap. 6 § BrB tillämpad ³	1	-	-	-	-	1	-	-	2	2
29 kap. 6 § BrB tillämpad ⁴	3	-	-	-	-	2	1	1	7	7
Samtliga strafförelägganden	188	722	725	655	955	1 067	882	693	5 887	5 711
därav villkorlig dom	-	46	72	86	134	150	81	42	611	609
Samtliga åtalsunderlåtelse	1 237	199	281	356	376	414	231	124	3 218	2 693
17 § LUL ⁵	1 206	55	-	-	-	-	-	-	1 261	1 227
9 § LUL ⁵	-	-	-	-	-	-	-	-	-	-
20 kap. 7 § 1 st. RB, 1 p. ⁵	12	33	32	36	43	55	56	61	328	326
21 kap. 7 § 1 st. RB, 2 p. ⁵	-	1	-	3	2	3	3	1	13	13
22 kap. 7 § 1 st. RB, 3 p. ⁵	19	109	246	308	325	351	167	57	1 582	1 122
23 kap. 7 § 1 st. RB, 4 p. ⁵	-	-	2	5	4	2	3	4	20	18
20 kap. 7 § 2 st. RB ⁵	-	1	-	-	1	-	-	-	2	2
20 kap. 7 § 1 st. RB ⁵	-	-	1	4	1	3	2	1	12	11
20 kap. 7 § RB (okänt st.)	-	-	-	-	-	-	-	-	-	-

^a Lagföringsbeslut ersatte år 2009 "lagförda personer (bruttoredovisning)". Inga beräkningar har förändrats.

^b Med lagföringsbeslut avses fällande domslut i tingsrätten, godkänt strafföreläggande eller åtalsunderlåtelse.

^c Som regel väljs den mest ingripande påföljden i lagföringsbeslutet som huvudpåföljd. I de beslut där referenser förekommer mellan brotten och påföljderna väljs den påföljd som huvudbrottet lett till.

¹ Innefattar även ungdomsvård förenat med ungdomstjänst.

² Om en person tidigare dömts till fängelse, villkorlig dom, skyddstillsyn eller sluten ungdomsvård för ett tidigare brott, kan domstolen förordna att den tidigare utdömda påföljden även ska avse det nya brottet.

³ Påföljdseftergift.

⁴ Fri från påföljd på grund av allvarig psykisk störning.

⁵ Se *åtalsunderlåtelse* i avsnittet *Definitioner och begrepp*.

Tabell 4.9. Lagföringsbeslut^{a,b} mot män efter huvudpåföljd^c och den lagförda mannens ålder, år 2014.

All conviction decisions, men, by principal sanction and age of offender, year 2014.

Huvudbrott	Ålder vid tiden för åklagarbeslutet/föreläggandet/domslutet								Totalt ^d	Personer per rad
	15-17	18-20	21-24	25-29	30-39	40-49	50-59	60-		
Samtliga domar, strafförelägganden och åtalsunderlåtelse	6 495	9 391	13 579	12 785	17 856	14 098	10 535	6 625	91 365	74 722
Samtliga domslut	3 109	4 860	7 721	7 505	10 594	8 163	5 952	3 303	51 207	46 559
Fängelse	4	441	1 483	1 718	2 620	1 944	1 281	555	10 046	9 169
Sluten ungdomsvård	39	12	-	-	-	-	-	-	51	49
Rättspsykiatrisk vård	1	14	34	41	54	37	22	11	214	212
därav med utskrivningsprövning	1	11	30	24	39	28	14	6	153	152
Skyddstillsyn	22	796	868	812	1 113	703	514	188	5 016	4 998
därav med fängelse	4	67	32	19	17	8	4	1	152	151
med kontraktsvård	-	44	89	106	185	108	85	40	657	656
med samhällstjänst	1	171	185	181	214	135	104	45	1 036	1 036
Villkorlig dom	19	766	1 312	1 196	1 714	1 331	858	553	7 749	7 734
med samhällstjänst	1	301	633	502	700	617	391	239	3 384	3 382
Ungdomsvård ¹	1 115	143	-	-	-	-	-	-	1 258	1 106
Ungdomstjänst	1 011	140	-	-	-	-	-	-	1 151	1 120
Överlämnande till vård enligt LVM	-	-	4	2	3	1	-	-	10	10
Böter	887	2 324	3 740	3 500	4 777	3 937	3 153	1 954	24 272	23 226
34 kap. 1 § 1 p. BrB tillämpad ²	8	218	275	230	298	188	105	27	1 349	1 291
därav avseende fängelse	-	22	46	73	76	50	31	14	312	304
avseende sluten ungdomsvård	2	-	-	-	-	-	-	-	2	2
avseende skyddstillsyn	6	177	215	137	202	131	72	9	949	901
avseende villkorlig dom	-	19	14	20	20	7	2	4	86	85
30 kap. 6 § BrB tillämpad ³	1	2	1	-	-	2	-	-	6	6
29 kap. 6 § BrB tillämpad ⁴	2	4	4	6	15	20	19	15	85	85
Samtliga strafförelägganden	1 500	3 181	3 814	3 226	4 591	4 102	3 294	2 880	26 588	25 727
därav villkorlig dom	1	103	205	230	460	401	274	137	1 811	1 811
Samtliga åtalsunderlåtelse	1 886	1 350	2 044	2 054	2 671	1 833	1 289	442	13 570	9 953
17 § LUL ⁵	1 668	93	-	1	-	-	-	-	1 762	1 703
9 § LUL ⁵	-	-	-	-	-	-	-	-	-	-
20 kap. 7 § 1 st. RB, 1 p. ⁵	32	117	110	108	171	131	144	142	955	939
21 kap. 7 § 1 st. RB, 2 p. ⁵	-	5	1	5	4	7	3	1	27	26
22 kap. 7 § 1 st. RB, 3 p. ⁵	176	1 124	1 903	1 917	2 470	1 683	1 125	293	10 691	7 284
23 kap. 7 § 1 st. RB, 4 p. ⁵	6	3	19	9	12	6	10	1	66	49
20 kap. 7 § 2 st. RB ⁵	1	1	2	4	-	1	-	-	9	9
20 kap. 7 § 1 st. RB ⁵	3	7	9	10	13	5	7	5	59	59
20 kap. 7 § RB (okänt st.)	-	-	-	-	1	-	-	-	1	1

^a Lagföringsbeslut ersatte år 2009 "lagförda personer (bruttoredovisning)". Inga beräkningar har förändrats.

^b Med lagföringsbeslut avses fällande domslut i tingsrätten, godkänt strafföreläggande eller åtalsunderlåtelse.

^c Som regel väljs den mest ingripande påföljden i lagföringsbeslutet som huvudpåföljd. I de beslut där referenser förekommer mellan brotten och påföljderna väljs den påföljd som huvudbrottet lett till.

^d Inklusivt 1 personer där uppgift om ålder saknas.

¹ Innefattar även ungdomsvård förenat med ungdomstjänst.

² Om en person tidigare dömts till fängelse, villkorlig dom, skyddstillsyn eller sluten ungdomsvård för ett tidigare brott, kan domstolen förordna att den tidigare utdömda påföljden även ska avse det nya brottet.

³ Påföljdseftergift.

⁴ Fri från påföljd på grund av allvarig psykisk störning.

⁵ Se *åtalsunderlåtelse* i avsnittet *Definitioner och begrepp*.

Tabell 4.10. Lagföringsbeslut^{a,b} efter huvudbrott^{c,d} och huvudpåföljd^e, år 2014.

All conviction decisions, by principal offence and principal sanction, year 2014.

Huvudbrott	Domslut		därav							Ung-		Ung-	
	Totalt	Fängelse	Sluten ung- doms- vård	Rätts- psyki- atrisk vård	Skyddstillsyn			Villkorlig dom			Ung- doms- vård ^f	Ung- doms- tjänst	
					Totalt	därav med fängelse	kon- trakts- vård	sam- hälls- tjänst	Totalt	därav med sam- hälls- tjänst			
(Siffror inom parentes avser paragrafnummer.)													
SAMTLIGA BROTT	60 662	10 894	51	261	6 028	170	757	1 157	9 630	3 859	1 471	1 400	
Brott mot brottsbalken	29 828	6 021	51	253	3 960	136	411	624	7 225	2 262	1 088	1 309	
3-7 kap. Brott mot person	9 711	2 123	27	137	1 345	38	154	328	2 559	1 639	385	570	
<i>3 kap. Brott mot liv och hälsa</i>	6 443	1 337	13	93	988	22	96	281	2 146	1 501	267	470	
Mord (1 §)	111	91	7	12	1	-	-	-	-	-	-	-	
Dråp (2 §)	25	25	-	-	-	-	-	-	-	-	-	-	
Barnadråp (3 §)	-	-	-	-	-	-	-	-	-	-	-	-	
Misshandel (5 §)	5 494	788	-	51	915	8	77	267	2 095	1 471	235	448	
Grov misshandel (6 §)	575	397	5	27	66	14	18	13	22	19	31	19	
Grov misshandel, synnerligen grovt brott (6 §) ¹	11	8	1	1	1	-	1	-	-	-	-	-	
Vållande till annans död (7 §)	10	1	-	-	-	-	-	-	9	-	-	-	
Vållande till annans död, grovt brott (7 §)	12	8	-	1	1	-	-	-	2	-	-	-	
Vållande till kroppsskada eller sjukdom (8 §)	147	-	-	-	-	-	-	-	1	-	1	2	
Vållande till kroppsskada eller sjukdom, grovt brott (8 §)	33	17	-	1	3	-	-	1	10	7	-	1	
Framkallande av fara för annan (9 §)	22	2	-	-	1	-	-	-	5	4	-	-	
Arbetsmiljöbrott (10 §)	3	-	-	-	-	-	-	-	2	-	-	-	
4 kap. Brott mot frihet och frid	2 369	453	3	33	275	6	36	33	302	90	82	58	
Människorov (1 §)	30	27	2	-	-	-	-	-	-	-	1	-	
Människohandel (1a §)	-	-	-	-	-	-	-	-	-	-	-	-	
Olaga frihetsberövande (2 §)	93	41	1	1	14	1	2	2	21	8	6	3	
Olaga tvång (4 §)	34	4	-	1	6	-	-	1	13	6	4	1	
Olaga tvång, grovt brott (4 §)	7	6	-	-	-	-	-	-	1	1	-	-	
Grov fridskränkning (4a §)	89	63	-	3	12	1	3	6	8	8	2	1	
Grov kvinnofridskränkning (4a §)	183	134	-	2	42	1	22	11	2	2	-	-	
Olaga förföljelse (4b §) ²	86	40	-	13	16	1	1	4	15	11	-	1	
Åktenskapstvång (4c §) ³	-	-	-	-	-	-	-	-	-	-	-	-	
Vilseledande till tvångsåktenskapsresa (4d §) ⁴	-	-	-	-	-	-	-	-	-	-	-	-	
Olaga hot (5 §)	978	77	-	10	134	-	3	6	189	34	50	40	
Olaga hot, grovt brott (5 §)	50	36	-	2	9	2	3	1	2	1	-	1	
Hemfridsbrott/ olaga intrång (6 §)	103	-	-	-	-	-	-	-	-	-	-	2	
Hemfridsbrott/ olaga intrång, grovt brott (6 §)	54	18	-	-	13	-	2	1	14	11	1	1	
Kränkande fotografering (6a §) ⁵	11	-	-	-	1	-	-	-	1	-	1	1	
Ofredande (7 §)	572	5	-	1	24	-	-	1	27	6	17	7	
Brytande av post- eller telehemlighet (8 §)	1	-	-	-	-	-	-	-	-	-	-	-	
Intrång i förvar (9 §)	3	1	-	-	1	-	-	-	1	1	-	-	
Olovlig avlyssning (9a §)	2	-	-	-	-	-	-	-	-	-	-	-	
Förberedelse till olovlig avlyssning, kränkande fotografering eller brytande av post- eller telehemligheter (9b §)	-	-	-	-	-	-	-	-	-	-	-	-	
Dataintrång (9c §)	73	1	-	-	3	-	-	-	8	1	-	-	
Grovt dataintrång (9c §) ⁶	-	-	-	-	-	-	-	-	-	-	-	-	
5 kap. Årekränkning	23	1	-	-	-	-	-	-	4	1	-	1	
Förtal (1 §)	5	-	-	-	-	-	-	-	-	-	-	-	
Grovt förtal (2 §)	7	1	-	-	-	-	-	-	4	1	-	1	
Förolämpning (3 §)	11	-	-	-	-	-	-	-	-	-	-	-	
6 kap. Sexualbrott⁷	867	326	11	11	82	10	22	14	104	46	36	41	
Våldtäkt (1 §)	172	146	6	1	12	3	4	4	1	1	5	1	
Grov våldtäkt (1 §)	23	16	3	-	3	3	-	-	-	-	1	-	
Sexuellt tvång (2 §)	12	-	-	-	1	-	1	-	6	4	2	3	
Sexuellt utnyttjande av person i beroendeställning (3 §) ⁸	-	-	-	-	-	-	-	-	-	-	-	-	
Våldtäkt mot barn (4 §) ⁹	105	74	1	1	10	1	4	2	2	2	7	8	
Grov våldtäkt mot barn (4 §) ¹⁰	20	17	1	2	-	-	-	-	-	-	-	-	
Sexuellt utnyttjande av barn (5 §)	69	13	-	-	16	1	4	4	15	12	8	17	
Sexuellt övergrepp mot barn (6 §) ¹¹	31	16	-	-	5	2	1	-	4	2	5	1	
Samlag med avkomling/syskon (7 §) ¹²	-	-	-	-	-	-	-	-	-	-	-	-	
Utnyttjande av barn för sexuell posering (8 §)	15	3	-	-	4	-	2	-	2	-	-	3	
Köp av sexuell handling av barn (9 §) ¹³	2	1	-	-	-	-	-	-	-	-	-	-	
Kontakt med barn i sexuell syfte (10a §) ¹⁴	-	-	-	-	-	-	-	-	-	-	-	-	
Sexuellt ofredande (10 §) ¹⁵	340	25	-	7	31	-	6	4	74	25	8	8	
Köp av sexuell tjänst (11 §) ¹⁶	63	-	-	-	-	-	-	-	-	-	-	-	
Koppleri (12 §) ¹⁷	10	10	-	-	-	-	-	-	-	-	-	-	
Grovt koppleri (12 §)	5	5	-	-	-	-	-	-	-	-	-	-	
7 kap. Brott mot familj	9	6	-	-	-	-	-	-	3	1	-	-	
Tvegitte (1 §)	-	-	-	-	-	-	-	-	-	-	-	-	
Olovligt partnerskap (1a §)	-	-	-	-	-	-	-	-	-	-	-	-	
Otillbörligt utverkande av samtycke/tillstånd till adoption av barn (2 §)	-	-	-	-	-	-	-	-	-	-	-	-	
Förvanskande av familjeställning (3 §)	-	-	-	-	-	-	-	-	-	-	-	-	
Egenmäktighet med barn (4 §)	2	-	-	-	-	-	-	-	2	-	-	-	
Egenmäktighet med barn, grovt brott (4 §)	7	6	-	-	-	-	-	-	1	1	-	-	
8-12 kap. Brott mot förmögenhet	16 183	3 165	21	35	1 989	86	198	181	3 810	302	545	642	

Tabell 4.10 (forts.) Lagföringsbeslut^{a,b} efter huvudbrott^{c,d} och huvudpåföljd^e, år 2014.

All conviction decisions, by principal offence and principal sanction, year 2014.

	Strafförelägganden						Åtalsunderlåtelse ^r	Summa domar, strafförelägganden och åtalsunderlåtelse ^r		
	Övert. till vård enl. lagen om vård av missbrukare	Böter	34 kap. 1 § 1 p. BrB tillämpad ^a		30 kap. 6 § BrB/ 29 kap. 6 § BrB tillämpad ^h	Totalt ¹			därav villkorlig dom	
			Totalt	därav avseende fängelse						sluten ungdomsvård
SAMTLIGA BROTT	15	29 245	1 567	331	2	100	32 476	2 422	16 788	109 926
Brott mot brottsbalken	10	8 874	970	146	2	67	8 332	2 116	6 760	44 920
3-7 kap. Brott mot person	1	2 321	235	31	-	8	796	52	361	10 868
<i>3 kap. Brott mot liv och hälsa</i>	-	961	163	15	-	5	271	35	94	6 808
Mord (1 §)	-	-	-	-	-	-	-	-	-	111
Dråp (2 §)	-	-	-	-	-	-	-	-	-	25
Barnadråp (3 §)	-	-	-	-	-	-	-	-	-	-
Misshandel (5 §)	-	803	155	15	-	4	233	32	88	5 815
Grov misshandel (6 §)	-	-	7	-	-	1	-	-	-	575
Grov misshandel, synnerligen grovt brott (6 §) ¹	-	-	-	-	-	-	-	-	-	11
Vållande till annans död (7 §)	-	-	-	-	-	-	-	-	-	10
Vållande till annans död, grovt brott (7 §)	-	-	-	-	-	-	-	-	-	12
Vållande till kroppsskada eller sjukdom (8 §)	-	143	-	-	-	-	33	1	5	185
Vållande till kroppsskada eller sjukdom, grovt brott (8 §)	-	-	1	-	-	-	-	-	-	33
Frankkallande av fara för annan (9 §)	-	14	-	-	-	-	4	1	1	27
Arbetsmiljöbrott (10 §)	-	1	-	-	-	-	1	1	-	4
4 kap. Brott mot frihet och frid	1	1 099	60	16	-	3	268	13	243	2 880
Människorov (1 §)	-	-	-	-	-	-	-	-	-	30
Människohandel (1a §)	-	-	-	-	-	-	-	-	-	-
Olaga frihetsberövande (2 §)	-	5	1	-	-	-	-	-	-	93
Olaga tvång (4 §)	-	4	1	-	-	-	-	-	-	34
Olaga tvång, grovt brott (4 §)	-	-	-	-	-	-	-	-	-	7
Grov fridskränkning (4a §)	-	-	-	-	-	-	-	-	-	89
Grov kvinnofridskränkning (4a §)	-	-	3	-	-	-	-	-	-	183
Olaga förföljelse (4b §) ²	-	-	1	-	-	-	1	1	1	88
Äktenskapstvång (4c §) ³	-	-	-	-	-	-	-	-	-	-
Vilseledande till tvångsäktenskapsresa (4d §) ⁴	-	-	-	-	-	-	-	-	-	-
Olaga hot (5 §)	1	442	35	6	-	-	65	8	39	1 082
Olaga hot, grovt brott (5 §)	-	-	-	-	-	-	-	-	-	50
Hemfridsbrott/ olaga intrång (6 §)	-	97	4	3	-	-	61	-	139	303
Hemfridsbrott/ olaga intrång, grovt brott (6 §)	-	7	-	-	-	-	-	-	-	54
Kränkande fotografering (6a §) ⁵	-	7	-	-	-	-	6	-	1	18
Ofredande (7 §)	-	474	15	7	-	2	103	2	57	732
Brytande av post- eller telehemlighet (8 §)	-	1	-	-	-	-	-	-	-	1
Intrång i förvar (9 §)	-	-	-	-	-	-	1	-	-	4
Olovlig avlyssning (9a §)	-	2	-	-	-	-	1	-	1	4
Förberedelse till olovlig avlyssning, kränkande fotografering eller brytande av post- eller telehemligheter (9b §)	-	-	-	-	-	-	-	-	-	-
Dataintrång (9c §)	-	60	-	-	-	1	30	2	5	108
Grovt dataintrång (9c §) ⁶	-	-	-	-	-	-	-	-	-	-
<i>5 kap. Årekränkning</i>	-	17	-	-	-	-	8	1	1	32
Förtal (1 §)	-	5	-	-	-	-	4	-	-	9
Grovt förtal (2 §)	-	1	-	-	-	-	1	1	-	8
Förolämpning (3 §)	-	11	-	-	-	-	3	-	1	15
<i>6 kap. Sexualbrott⁷</i>	-	244	12	-	-	-	249	3	23	1 139
Våldtäkt (1 §)	-	-	-	-	-	-	-	-	-	172
Grov våldtäkt (1 §)	-	-	-	-	-	-	-	-	-	23
Sexuellt tvång (2 §)	-	-	-	-	-	-	-	-	-	12
Sexuellt utnyttjande av person i beroendeställning (3 §) ⁸	-	-	-	-	-	-	-	-	-	-
Våldtäkt mot barn (4 §) ⁹	-	-	2	-	-	-	-	-	-	105
Grov våldtäkt mot barn (4 §) ¹⁰	-	-	-	-	-	-	-	-	-	20
Sexuellt utnyttjande av barn (5 §)	-	-	-	-	-	-	-	-	-	69
Sexuellt övergrepp mot barn (6 §) ¹¹	-	-	-	-	-	-	-	-	1	32
Samlag med avkomling/syskon (7 §) ¹²	-	-	-	-	-	-	-	-	-	-
Utnyttjande av barn för sexuell posering (8 §)	-	2	1	-	-	-	3	-	2	20
Köp av sexuell handling av barn (9 §) ¹³	-	1	-	-	-	-	1	-	-	3
Kontakt med barn i sexuell syfte (10a §) ¹⁴	-	-	-	-	-	-	-	-	-	-
Sexuellt ofredande (10 §) ¹⁵	-	178	9	-	-	-	52	1	14	406
Köp av sexuell tjänst (11 §) ¹⁶	-	63	-	-	-	-	191	-	6	260
Koppleri (12 §) ¹⁷	-	-	-	-	-	-	2	2	-	12
Grovt koppleri (12 §)	-	-	-	-	-	-	-	-	-	5
<i>7 kap. Brott mot familj</i>	-	-	-	-	-	-	-	-	-	9
Tvegifte (1 §)	-	-	-	-	-	-	-	-	-	-
Olovligt partnerskap (1a §)	-	-	-	-	-	-	-	-	-	-
Ottillbörligt utverkande av samtycke/tillstånd till adoption av barn (2 §)	-	-	-	-	-	-	-	-	-	-
Förvanskande av familjeställning (3 §)	-	-	-	-	-	-	-	-	-	-
Egenmäktighet med barn (4 §)	-	-	-	-	-	-	-	-	-	2
Egenmäktighet med barn, grovt brott (4 §)	-	-	-	-	-	-	-	-	-	7
8-12 kap. Brott mot förmögenhet	6	5 317	602	96	2	51	6 834	1 890	5 934	28 951

Tabell 4.10 (forts.) Lagföringsbeslut ^{a,b} efter huvudbrott ^{c,d} och huvudpåföljd ^e, år 2014.

Huvudbrott	Domslut Totalt	därav			Skyddstillsyn			Villkorlig dom		Ung- doms- vård ^f	Ung- doms- tjänst	
		Fäng- else	Sluten ung- doms- vård	Rätts- psyki- atrisk vård	Totalt	därav med		Totalt	därav med sam- hälls- tjänst			
						fängelse	kon- traktss- vård					sam- hälls- tjänst
<i>(Siffror inom parentes avser paragrafnummer.)</i>												
8 kap. Tillgreppsbrott	11 707	2 464	20	26	1 547	77	182	123	2 303	89	432	464
Stöld (1 §)	5 499	1 395	-	10	1 059	6	59	68	2 103	66	163	309
Snatteri (2 §)	3 878	11	-	-	12	-	-	-	5	-	35	31
Grov stöld (4 §)	1 097	585	3	4	233	9	64	20	145	13	62	30
Rån (5 §)	803	392	16	9	184	59	57	29	8	7	129	50
Grovt rån (6 §)	26	23	1	-	2	2	-	-	-	-	-	-
Tillgrepp av fortskaffningsmedel (7 §)	266	49	-	1	51	-	2	5	38	1	42	44
Tillgrepp av fortskaffningsmedel, grovt brott (7 §)	16	9	-	2	5	1	-	1	-	-	-	-
Egenmäktigt förfarande (8 §)	99	-	-	-	1	-	-	-	4	2	1	-
Självtäkt (9 §)	1	-	-	-	-	-	-	-	-	-	-	-
Olovlig kraftavledning (10 §)	21	-	-	-	-	-	-	-	-	-	-	-
Okänt brott mot 8 kap.	1	-	-	-	-	-	-	-	-	-	-	-
9 kap. Bedrägeri och annan oredlighet	2 134	513	1	3	356	9	14	44	810	70	55	67
Bedrägeri (1 §)	632	102	-	1	153	2	6	16	288	16	20	16
Bedrägligt beteende (2 §)	50	-	-	-	-	-	-	-	5	-	-	1
Grovt bedrägeri (3 §)	226	122	-	1	33	3	2	9	62	19	-	-
Subventionsmissbruk (3a §)	-	-	-	-	-	-	-	-	-	-	-	-
Utpressning (4 §)	96	44	-	1	19	3	-	9	14	9	12	3
Utpressning, grovt brott (4 §)	11	9	1	-	-	-	-	-	-	-	-	-
Ocker (5 §)	6	1	-	-	-	-	-	-	4	-	-	1
Häleri (6 §)	737	173	-	-	112	-	4	8	329	8	18	43
Häleri, grovt brott (6 §)	63	38	-	-	6	-	2	1	17	4	2	-
Penninghäleri (6a §) ¹⁸	110	9	-	-	22	-	-	-	66	4	1	1
Penninghäleri, grovt brott (6a §) ¹⁹	48	12	-	-	10	1	-	1	23	10	-	-
Häleriförseelse (7 §)	144	-	-	-	-	-	-	-	2	-	2	2
Penninghäleriförseelse (7a §) ²⁰	8	-	-	-	1	-	-	-	-	-	-	-
Oredligt förfarande (8 §)	-	-	-	-	-	-	-	-	-	-	-	-
Svindleri (9 §)	3	3	-	-	-	-	-	-	-	-	-	-
Ockerpantning (10 §)	-	-	-	-	-	-	-	-	-	-	-	-
Okänt brott mot 9 kap.	-	-	-	-	-	-	-	-	-	-	-	-
10 kap. Förskingring, annan trolöshet och mutbrott	342	45	-	-	23	-	1	2	111	12	11	24
Förskingring (1 §)	53	1	-	-	9	-	-	1	43	2	-	-
Undandräkt (2 §)	1	-	-	-	-	-	-	-	-	-	-	-
Grov förskingring (3 §)	14	4	-	-	-	-	-	-	9	2	-	-
Olovligt förfogande (4 §)	85	5	-	-	1	-	-	-	10	-	1	9
Trolöshet mot huvudman (5 §)	17	-	-	-	-	-	-	-	15	-	-	-
Trolöshet mot huvudman, grovt brott (5 §)	40	16	-	-	3	-	1	1	21	7	-	-
Tagande av muta (5a §)	7	1	-	-	-	-	-	-	2	-	-	-
Givande av muta (5b §)	8	-	-	-	-	-	-	-	3	-	-	-
Grovt tagande eller givande av muta (5c §)	3	2	-	-	-	-	-	-	1	1	-	-
Handel med inflytande (5d §)	-	-	-	-	-	-	-	-	-	-	-	-
Vårdslös finansiering av mutbrott (5e §)	-	-	-	-	-	-	-	-	-	-	-	-
Behörighetsmissbruk (6 §)	3	-	-	-	-	-	-	-	3	-	-	-
Olovligt brukande (7 §)	102	16	-	-	10	-	-	-	4	-	9	15
Fyndförseelse (8 §)	9	-	-	-	-	-	-	-	-	-	1	-
11 kap. Brott mot borgenärer m.m.	688	113	-	-	17	-	-	9	497	120	-	-
Oredlighet mot borgenärer (1 §)	5	2	-	-	1	-	-	1	2	2	-	-
Försvarande av konkurs eller exekutiv förrättning (2 §)	-	-	-	-	-	-	-	-	-	-	-	-
Vårdslöshet mot borgenärer (3 §)	1	-	-	-	-	-	-	-	1	1	-	-
Otillbörligt gynnande av borgenär (4 §)	2	-	-	-	-	-	-	-	2	-	-	-
Bokföringsbrott (5 §)	532	16	-	-	11	-	-	5	452	77	-	-
Grovt bokföringsbrott (5 §)	148	95	-	-	5	-	-	3	40	40	-	-
12 kap. Skadegörelsebrott	1 312	30	-	6	46	-	1	3	89	11	47	87
Skadegörelse (1 §)	1 248	23	-	1	38	-	-	2	84	10	43	86
Åverkan (2 §)	34	-	-	-	-	-	-	-	-	-	-	-
Grov skadegörelse (3 §)	30	7	-	5	8	-	1	1	5	1	4	1
Tagande av olovlig väg (4 §)	-	-	-	-	-	-	-	-	-	-	-	-
13–15 kap. Brott mot allmänheten	864	237	2	23	81	4	7	13	302	20	10	25
13 kap. Allmänfarliga brott	151	59	1	23	10	3	2	1	5	1	3	2
Mordbrand (1 §)	84	48	-	21	10	3	2	1	1	-	3	1
Grov mordbrand (2 §)	12	9	1	2	-	-	-	-	-	-	-	-
Allmänfarlig ödeläggelse (3 §)	-	-	-	-	-	-	-	-	-	-	-	-
Allmänfarlig ödeläggelse, grovt brott (3 §)	-	-	-	-	-	-	-	-	-	-	-	-
Sabotage (4 §)	-	-	-	-	-	-	-	-	-	-	-	-
Grovt sabotage (5 §)	-	-	-	-	-	-	-	-	-	-	-	-
Kapning/sjö- eller luftfartssabotage (5a §)	2	1	-	-	-	-	-	-	1	1	-	-
Flygplatssabotage (5b §)	-	-	-	-	-	-	-	-	-	-	-	-
Allmänfarlig vårdslöshet (6 §)	53	1	-	-	-	-	-	-	3	-	-	1
Spridande av gift eller smitta (7 §)	-	-	-	-	-	-	-	-	-	-	-	-
Förgöring (8 §)	-	-	-	-	-	-	-	-	-	-	-	-
Miljöbrott (8a §)	-	-	-	-	-	-	-	-	-	-	-	-

Tabell 4.10 (forts.) Lagföringsbeslut ^{a,b} efter huvudbrott ^{c,d} och huvudpåföljd ^e, år 2014.

	Överl. till vård enl. lagen om vård av missbrukare	Böter	34 kap. 1 § 1 p. BrB tillämpad ^a			30 kap. 6 § BrB/ 29 kap. 6 § BrB tillämpad ^h	Strafförelägganden		Åtalsunderlåtelse	Summa domar, strafförelägganden och åtalsunderlåtelse ⁱ
			Totalt	därav avseende			Totalt ⁱ	därav villkorlig dom		
				fängelse	sluten ungdomsvård					
<i>8 kap. Tillgreppsbrott</i>	3	3 999	441	68	2	8	5 328	993	5 192	22 227
Stöld (1 §)	2	116	342	41	1	-	987	974	550	7 036
Snatteri (2 §)	-	3 743	33	19	-	8	4 277	3	4 524	12 679
Grov stöld (4 §)	-	2	33	1	1	-	5	5	2	1 104
Rån (5 §)	-	1	14	-	-	-	-	-	-	803
Grovt rån (6 §)	-	-	-	-	-	-	-	-	-	26
Tillgrepp av fortskaffningsmedel (7 §)	1	23	17	5	-	-	9	6	42	317
Tillgrepp av fortskaffningsmedel, grovt brott (7 §)	-	-	-	-	-	-	-	-	-	16
Egenmäktigt förfarande (8 §)	-	91	2	2	-	-	36	-	68	203
Självtäkt (9 §)	-	1	-	-	-	-	-	-	-	1
Olovlig kraftavledning (10 §)	-	21	-	-	-	-	14	5	6	41
Okänt brott mot 8 kap.	-	1	-	-	-	-	-	-	-	1
<i>9 kap. Bedrägeri och annan oredlighet</i>	2	215	110	16	-	2	166	122	212	2 512
Bedrägeri (1 §)	1	13	36	2	-	2	86	84	82	800
Bedrägligt beteende (2 §)	-	42	2	-	-	-	24	-	45	119
Grovt bedrägeri (3 §)	-	3	5	-	-	-	9	9	3	238
Subventionsmissbruk (3a §)	-	-	-	-	-	-	-	-	-	-
Utpressning (4 §)	-	1	2	1	-	-	1	-	1	98
Utpressning, grovt brott (4 §)	-	-	1	-	-	-	-	-	-	11
Ocker (5 §)	-	-	-	-	-	-	-	-	-	6
Häleri (6 §)	1	16	45	7	-	-	26	25	50	813
Häleri, grovt brott (6 §)	-	-	-	-	-	-	1	1	-	64
Penninghäleri (6a §) ¹⁸	-	-	11	3	-	-	3	3	7	120
Penninghäleri, grovt brott (6a §) ¹⁹	-	-	3	1	-	-	-	-	-	48
Häleriförseelse (7 §)	-	133	5	2	-	-	14	-	24	182
Penninghäleriförseelse (7a §) ²⁰	-	7	-	-	-	-	2	-	-	10
Oredligt förfarande (8 §)	-	-	-	-	-	-	-	-	-	-
Svindleri (9 §)	-	-	-	-	-	-	-	-	-	3
Ockerpantning (10 §)	-	-	-	-	-	-	-	-	-	-
Okänt brott mot 9 kap.	-	-	-	-	-	-	-	-	-	-
<i>10 kap. Förskingring, annan trolöshet och mutbrott</i>	-	119	8	1	-	1	151	103	87	580
Förskingring (1 §)	-	-	-	-	-	-	46	45	3	102
Undandräkt (2 §)	-	1	-	-	-	-	2	-	-	3
Grov förskingring (3 §)	-	1	-	-	-	-	9	9	1	24
Olovligt förfogande (4 §)	-	56	2	-	-	1	25	3	24	134
Trolöshet mot huvudman (5 §)	-	2	-	-	-	-	34	34	1	52
Trolöshet mot huvudman, grovt brott (5 §)	-	-	-	-	-	-	10	10	-	50
Tagande av muta (5a §)	-	4	-	-	-	-	-	-	-	7
Givande av muta (5b §)	-	4	1	1	-	-	-	-	-	8
Grovt tagande eller givande av muta (5c §)	-	-	-	-	-	-	-	-	-	3
Handel med inflytande (5d §)	-	-	-	-	-	-	-	-	-	-
Vårdslös finansiering av mutbrott (5e §)	-	-	-	-	-	-	-	-	-	-
Behörighetsmissbruk (6 §)	-	-	-	-	-	-	2	1	3	8
Olovligt brukande (7 §)	-	43	5	-	-	-	16	1	51	169
Fyndförseelse (8 §)	-	8	-	-	-	-	7	-	4	20
<i>11 kap. Brott mot borgenärer m.m.</i>	-	17	7	1	-	37	666	666	10	1 364
Oredlighet mot borgenärer (1 §)	-	-	-	-	-	-	-	-	-	5
Försvarande av konkurs eller exekutiv förrättning (2 §)	-	-	-	-	-	-	-	-	-	-
Vårdslöshet mot borgenärer (3 §)	-	-	-	-	-	-	-	-	-	1
Otillbörligt gynnande av borgenär (4 §)	-	-	-	-	-	-	-	-	-	2
Bokföringsbrott (5 §)	-	17	6	1	-	30	666	666	9	1 207
Grovt bokföringsbrott (5 §)	-	-	1	-	-	7	-	-	1	149
<i>12 kap. Skadegörelsebrott</i>	1	967	36	10	-	3	523	6	433	2 268
Skadegörelse (1 §)	1	934	35	10	-	3	505	6	393	2 146
Åverkan (2 §)	-	33	1	-	-	-	18	-	40	92
Grov skadegörelse (3 §)	-	-	-	-	-	-	-	-	-	30
Tagande av olovlig väg (4 §)	-	-	-	-	-	-	-	-	-	-
13–15 kap. Brott mot allmänheten	-	162	20	1	-	2	358	149	311	1 533
<i>13 kap. Allmänfarliga brott</i>	-	46	-	-	-	2	44	-	18	213
Mordbrand (1 §)	-	-	-	-	-	-	-	-	-	84
Grov mordbrand (2 §)	-	-	-	-	-	-	-	-	-	12
Allmänfarlig ödeläggelse (3 §)	-	-	-	-	-	-	-	-	-	-
Allmänfarlig ödeläggelse, grovt brott (3 §)	-	-	-	-	-	-	-	-	-	-
Sabotage (4 §)	-	-	-	-	-	-	-	-	-	-
Grovt sabotage (5 §)	-	-	-	-	-	-	-	-	-	-
Kapning/sjö- eller luftfartssabotage (5a §)	-	-	-	-	-	-	-	-	-	2
Flygplatssabotage (5b §)	-	-	-	-	-	-	-	-	-	-
Allmänfarlig vårdslöshet (6 §)	-	46	-	-	-	2	44	-	18	115
Spridande av gift eller smitta (7 §)	-	-	-	-	-	-	-	-	-	-
Förgöring (8 §)	-	-	-	-	-	-	-	-	-	-
Miljöbrott (8a §)	-	-	-	-	-	-	-	-	-	-

Tabell 4.10 (forts.) Lagföringsbeslut ^{a,b} efter huvudbrott ^{c,d} och huvudpåföljd ^e, år 2014.

Huvudbrott	Domslut		därande				Skyddsstillsyn			Villkorlig dom		Ungdomsvård ^f	Ungdomstjänst
	Totalt	Fängelse	Sluten ungdomsvård	Rättspsykiatrisk vård	Totalt	därande med		Totalt	därande med samhällstjänst				
						fängelse	kontraktsvård			samhällstjänst			
(Siffror inom parentes avser paragrafnummer.)													
Vårdslöshet med gift eller smittämne (9 §)	-	-	-	-	-	-	-	-	-	-	-	-	-
Underlåtenhet att avvärja allmänfara (10 §)	-	-	-	-	-	-	-	-	-	-	-	-	-
<i>14 kap. Förfalskningsbrott²¹</i>	575	136	1	-	59	1	5	8	279	12	5	18	-
Urkundsförfalskning (1 §)	122	13	-	-	18	-	1	2	62	3	-	14	-
Förvanskning av urkund (2 §)	5	-	-	-	-	-	-	-	-	-	-	-	-
Grov urkundsförfalskning (3 §)	6	3	-	-	-	-	-	-	3	1	-	-	-
Hindrande av urkunds bevisfunktion (4 §) ²²	1	-	-	-	-	-	-	-	1	-	-	-	-
Signaturförfalskning (5 §)	-	-	-	-	-	-	-	-	-	-	-	-	-
Penningförfalskning (6 §)	1	1	-	-	-	-	-	-	-	-	-	-	-
Olovlig befattning med falska pengar (7 §)	11	3	-	-	-	-	-	-	-	-	-	-	-
Märkesförfalskning (8 §)	29	7	-	-	2	-	-	-	-	-	-	1	-
Förfalskning av fast märke (9 §)	93	18	-	-	16	-	-	3	48	2	-	-	-
Brukande av förfalskning (10 §)	307	91	1	-	23	1	4	3	165	6	5	3	-
Olaga spridande av efterbildning (11 §)	-	-	-	-	-	-	-	-	-	-	-	-	-
<i>15 kap. Mened, falskt åtal m.m.</i>	138	42	-	-	12	-	-	4	18	7	2	5	-
Mened (1 §)	42	32	-	-	1	-	-	1	5	4	1	3	-
Osann partsutsaga (2 §)	-	-	-	-	-	-	-	-	-	-	-	-	-
Ovarsam utsaga (3 §)	-	-	-	-	-	-	-	-	-	-	-	-	-
Falskt samt obefogat åtal (5 §)	-	-	-	-	-	-	-	-	-	-	-	-	-
Falsk angivelse/obefogad angivelse (6 §)	-	-	-	-	-	-	-	-	-	-	-	-	-
Falsk tillvitelse/vårdslös tillvitelse (7 §)	45	9	-	-	11	-	-	3	11	3	-	1	-
Bevisförvanskning (8 §)	-	-	-	-	-	-	-	-	-	-	-	-	-
Underlåtenhet att avvärja rättsfel (9 §)	-	-	-	-	-	-	-	-	-	-	-	-	-
Osann försäkrans/vårdslös försäkrans (10 §)	-	-	-	-	-	-	-	-	-	-	-	-	-
Osant intygande/brukande av osann urkund (11 §)	2	-	-	-	-	-	-	-	-	-	-	-	-
Missbruk av urkund (12 §)	49	1	-	-	-	-	-	-	2	-	1	1	-
Missbruk av handling (12 §) ²³	-	-	-	-	-	-	-	-	-	-	-	-	-
Förnekande av underskrift (13 §)	-	-	-	-	-	-	-	-	-	-	-	-	-
16–22 kap. Brott mot staten	3 070	496	1	58	545	8	52	102	554	301	148	72	
<i>16 kap. Brott mot allmän ordning</i>	382	33	-	2	54	1	10	8	87	22	4	9	
Upplopp (1 §)	1	-	-	-	-	-	-	-	1	1	-	-	-
Våldsamt upplopp (2 §)	38	13	-	-	1	-	-	-	17	17	1	5	-
Ohörsamhet mot ordningsmakten (3 §)	23	-	-	-	-	-	-	-	-	-	-	1	-
Störande av förrättning eller av allmän sammankomst (4 §)	3	-	-	-	-	-	-	-	-	-	-	-	-
Uppvigling (5 §)	1	-	-	-	-	-	-	-	-	-	-	-	-
Myteri (6 §)	-	-	-	-	-	-	-	-	-	-	-	-	-
Hets mot folkgrupp (8 §)	40	6	-	1	4	-	1	-	8	1	1	1	-
Olaga diskriminering (9 §)	-	-	-	-	-	-	-	-	-	-	-	-	-
Brott mot griffrid (10 §)	2	2	-	-	-	-	-	-	-	-	-	-	-
Barnpornografibrott (10a §)	88	3	-	-	33	1	5	3	38	2	2	1	-
Grovt barnpornografibrott (10a §)	18	6	-	1	10	-	4	4	1	1	-	-	-
Olaga våldsskildring (10c §) ²⁴	-	-	-	-	-	-	-	-	-	-	-	-	-
Otillåten utlämning av teknisk upptagning (10d §) ²⁵	-	-	-	-	-	-	-	-	-	-	-	-	-
Otillåtet förfarande med pornografisk bild (11 §)	-	-	-	-	-	-	-	-	-	-	-	-	-
Förledande av ungdom (12 §)	-	-	-	-	-	-	-	-	-	-	-	-	-
Djurplågeri (13 §)	72	1	-	-	2	-	-	-	21	-	-	1	-
Dobbleri (14 §)	-	-	-	-	-	-	-	-	-	-	-	-	-
Grovt dobbleri (14a §)	-	-	-	-	-	-	-	-	-	-	-	-	-
Falskt larm/missbruk av larmplanering (15 §)	28	2	-	-	4	-	-	1	1	-	-	-	-
Förargelseväckande beteende (16 §)	68	-	-	-	-	-	-	-	-	-	-	-	-
<i>17 kap. Brott mot allmän verksamhet</i>	2 675	462	1	56	491	7	42	94	466	279	144	63	
Våld eller hot mot tjänsteman (1 §)	1 826	352	1	53	438	5	35	79	431	256	106	41	
Förgräppelse mot tjänsteman (2 §)	47	-	-	-	1	-	-	-	-	-	5	1	-
Våldsamt motstånd (4 §)	506	-	-	-	1	-	-	-	-	-	5	2	-
Våld/hot/förgräppelse mot biträdande tjänsteman (5 §)	10	-	-	-	-	-	-	-	-	-	-	-	-
Otillbörligt verkande vid röstning/tagande av otillbörlig belöning vid röstning (8 §)	-	-	-	-	-	-	-	-	-	-	-	-	-
Brott mot rösthemlighet (9 §)	-	-	-	-	-	-	-	-	-	-	-	-	-
Övergrip i rättssak (10 §)	253	105	-	3	50	2	7	15	28	22	28	19	
Skyddande av brottsling (11 §)	15	4	-	-	1	-	-	-	4	1	-	-	-
Främjande av flykt (12 §)	6	-	-	-	-	-	-	-	3	-	-	-	-
Överträdelse av myndighets bud/hindrande av förrättning (13 §)	9	1	-	-	-	-	-	-	-	-	-	-	-
Föregivande av allmän ställning (15 §)	3	-	-	-	-	-	-	-	-	-	-	-	-
<i>18 kap. Högmålsbrott</i>	1	1	-	-	-	-	-	-	-	-	-	-	-
Uppror (1 §)	-	-	-	-	-	-	-	-	-	-	-	-	-
Förgräppelse mot Konungen (2 §)	-	-	-	-	-	-	-	-	-	-	-	-	-
Väpnat hot mot laglig ordning (3 §)	-	-	-	-	-	-	-	-	-	-	-	-	-
Olovlig kärverksamhet (4 §)	-	-	-	-	-	-	-	-	-	-	-	-	-
Brott mot medborgerlig frihet (5 §)	1	1	-	-	-	-	-	-	-	-	-	-	-
Svikande av försvarspåföljd (6 §)	-	-	-	-	-	-	-	-	-	-	-	-	-

Tabell 4.10 (forts.) Lagföringsbeslut ^{a,b} efter huvudbrott ^{c,d} och huvudpåföljd ^e, år 2014.

	Överl. till vård enl. lagen om vård av missbrukare	Böter	34 kap. 1 § 1 p. BrB tillämpad ^a		30 kap. 6 § BrB/ 29 kap. 6 § BrB tillämpad ^h	Strafförelägganden		Åtalsunderlåtelse	Summa domar, strafförelägganden och åtalsunderlåtelse ⁱ	
			Totalt	därav avseende		Totalt ⁱ	därav villkorlig dom			
				fängelse						sluten ungdomsvård
Vårdslöshet med gift eller smittämne (9 §)	-	-	-	-	-	-	-	-	-	
Underlåtenhet att avvärja allmänfara (10 §)	-	-	-	-	-	-	-	-	-	
14 kap. Förfalskningsbrott²¹		59	18	1	-	184	148	77	836	
Urkundsförfalskning (1 §)	-	8	7	1	-	42	38	29	193	
Förfalskning av urkund (2 §)	-	5	-	-	-	2	-	4	11	
Grov urkundsförfalskning (3 §)	-	-	-	-	-	1	1	-	7	
Hindrande av urkunds bevisfunktion (4 §) ²²	-	-	-	-	-	-	-	-	1	
Signaturförfalskning (5 §)	-	-	-	-	-	-	-	-	-	
Penningförfalskning (6 §)	-	-	-	-	-	-	-	-	1	
Olovlig befattning med falska pengar (7 §)	-	8	-	-	-	-	-	-	11	
Märkesförfalskning (8 §)	-	19	-	-	-	20	-	27	76	
Förfalskning av fast märke (9 §)	-	6	5	-	-	-	-	-	93	
Brukande av förfalskning (10 §)	-	13	6	-	-	119	109	17	443	
Olaga spridande av efterbildning (11 §)	-	-	-	-	-	-	-	-	-	
15 kap. Mened, falskt åtal m.m.		57	2	-	-	130	1	216	484	
Mened (1 §)	-	-	-	-	-	-	-	-	42	
Osann partsutsaga (2 §)	-	-	-	-	-	-	-	-	-	
Ovarsam utsaga (3 §)	-	-	-	-	-	-	-	-	-	
Falskt samt obefogat åtal (5 §)	-	-	-	-	-	-	-	-	-	
Falsk angivelse/obefogad angivelse (6 §)	-	-	-	-	-	-	-	-	-	
Falsk tillvitelse/vårdslös tillvitelse (7 §)	-	12	1	-	-	4	-	17	66	
Bevisförvanskning (8 §)	-	-	-	-	-	-	-	-	-	
Underlåtenhet att avvärja rättsfel (9 §)	-	-	-	-	-	-	-	-	-	
Osann försäkran/vårdslös försäkran (10 §)	-	-	-	-	-	-	-	-	-	
Osant intygande/brukande av osann urkund (11 §)	-	1	1	-	-	4	-	4	10	
Missbruk av urkund (12 §)	-	44	-	-	-	122	1	195	366	
Missbruk av handling (12 §) ²³	-	-	-	-	-	-	-	-	-	
Förnekande av underskrift (13 §)	-	-	-	-	-	-	-	-	-	
16-22 kap. Brott mot staten	3	1 074	113	18	-	6	344	25	154	3 568
16 kap. Brott mot allmän ordning		180	7	2	-	6	148	18	18	548
Upplopp (1 §)	-	-	-	-	-	-	-	-	1	
Våldsamt upplopp (2 §)	-	-	1	-	-	-	-	-	38	
Ohörsamhet mot ordningsmakten (3 §)	-	17	-	-	-	5	4	-	27	
Störande av förrättning eller av allmän sammankomst (4 §)	-	3	-	-	-	3	-	-	6	
Uppvigling (5 §)	-	1	-	-	-	-	-	-	1	
Myteri (6 §)	-	-	-	-	-	-	-	-	-	
Hets mot folkgrupp (8 §)	-	17	2	-	-	6	1	-	46	
Olaga diskriminering (9 §)	-	-	-	-	-	-	-	-	-	
Brott mot griffefrid (10 §)	-	-	-	-	-	1	-	-	3	
Barnpornografibrott (10a §)	-	7	3	2	-	17	10	3	108	
Grovt barnpornografibrott (10a §)	-	-	-	-	-	-	-	-	18	
Olaga våldsskildring (10c §) ²⁴	-	-	-	-	-	-	-	-	-	
Otillåten utlämning av teknisk upptagning (10d §) ²⁵	-	-	-	-	-	-	-	-	-	
Otillåtet förfarande med pornografisk bild (11 §)	-	-	-	-	-	-	-	-	-	
Förledande av ungdom (12 §)	-	-	-	-	-	-	-	-	-	
Djurplågeri (13 §)	-	47	-	-	-	14	7	-	86	
Dobbleri (14 §)	-	-	-	-	-	1	-	-	1	
Grovt dobleri (14a §)	-	-	-	-	-	-	-	-	-	
Falskt larm/missbruk av larmanordning (15 §)	-	20	1	-	-	14	-	10	52	
Förargelseväckande beteende (16 §)	-	68	-	-	-	88	-	5	161	
17 kap. Brott mot allmän verksamhet	3	883	106	16	-	194	7	136	3 005	
Våld eller hot mot tjänsteman (1 §)	2	323	79	12	-	25	4	42	1 893	
Förgräpelse mot tjänsteman (2 §)	-	38	2	-	-	6	-	4	57	
Våldsamt motstånd (4 §)	-	484	14	4	-	151	-	85	742	
Våld/hot/förgräpelse mot biträdande tjänsteman (5 §)	1	9	-	-	-	2	-	1	13	
Otillbörligt verkande vid röstning/tagande av otillbörlig belöning vid röstning (8 §)	-	-	-	-	-	-	-	-	-	
Brott mot rösthemlighet (9 §)	-	-	-	-	-	-	-	-	-	
Övergripp i rättsak (10 §)	-	10	10	-	-	1	1	1	255	
Skyddande av brottsling (11 §)	-	5	1	-	-	-	-	-	15	
Främjande av flykt (12 §)	-	3	-	-	-	1	1	-	7	
Överträdelse av myndighets bud/hindrande av förrättning (13 §)	-	8	-	-	-	6	1	1	16	
Föregivande av allmän ställning (15 §)	-	3	-	-	-	2	-	2	7	
18 kap. Högmålsbrott									1	
Uppror (1 §)	-	-	-	-	-	-	-	-	-	
Förgräpelse mot Konungen (2 §)	-	-	-	-	-	-	-	-	-	
Väpnat hot mot laglig ordning (3 §)	-	-	-	-	-	-	-	-	-	
Olovlig kärverksamhet (4 §)	-	-	-	-	-	-	-	-	-	
Brott mot medborgerlig frihet (5 §)	-	-	-	-	-	-	-	-	1	
Svikande av försvarsplikt (6 §)	-	-	-	-	-	-	-	-	-	

Tabell 4.10 (forts.) Lagföringsbeslut ^{a,b} efter huvudbrott ^{c,d} och huvudpåföljd ^e, år 2014.

Huvudbrott	Domslut Totalt	därav			Skyddstillsyn			Villkorlig dom		Ung- doms- vård ^f	Ung- doms- tjänst
		Fäng- else	Sluten ung- doms- vård	Rätts- psyki- atrisk vård	Totalt	därav med		Totalt	därav med sam- hälls- tjänst		
						fängelse	kon- trakts- vård				
<i>(Siffror inom parentes avser paragrafnummer.)</i>											
<i>19 kap. Brott mot Sveriges säkerhet²⁶</i>	-	-	-	-	-	-	-	-	-	-	-
Högförräderi (1 §)	-	-	-	-	-	-	-	-	-	-	-
Krigsanstiftan (2 §)	-	-	-	-	-	-	-	-	-	-	-
Trolöshet vid förhandling med främmande makt (3 §)	-	-	-	-	-	-	-	-	-	-	-
Egenmäktighet vid förhandling med främmande makt (4 §)	-	-	-	-	-	-	-	-	-	-	-
Spioneri (5 §)	-	-	-	-	-	-	-	-	-	-	-
Grovt spioneri (6 §)	-	-	-	-	-	-	-	-	-	-	-
Obehörig befattning med hemlig uppgift (7 §)	-	-	-	-	-	-	-	-	-	-	-
Grov obehörig befattning med hemlig uppgift (8 §)	-	-	-	-	-	-	-	-	-	-	-
Vårdslöshet med hemlig uppgift (9 §)	-	-	-	-	-	-	-	-	-	-	-
Olovlig underrättelseverksamhet mot Sverige (10 §) ²⁷	-	-	-	-	-	-	-	-	-	-	-
Olovlig underrättelseverksamhet mot främmande makt (10a §) ²⁸	-	-	-	-	-	-	-	-	-	-	-
Olovlig underrättelseverksamhet mot person (10a §) ²⁹	-	-	-	-	-	-	-	-	-	-	-
Olovlig värkning (12 §)	-	-	-	-	-	-	-	-	-	-	-
Tagande av utländskt understöd (13 §)	-	-	-	-	-	-	-	-	-	-	-
<i>20 kap. Tjänstefel m.m.</i>	12	-	-	-	-	-	-	1	-	-	-
Tjänstefel (1 §)	11	-	-	-	-	-	-	-	-	-	-
Brott mot tystnadsplikt (3 §)	1	-	-	-	-	-	-	1	-	-	-
<i>22 kap. Landsförräderi m.m.</i>	-	-	-	-	-	-	-	-	-	-	-
Grovt folkrättsbrott (6 §) ³⁰	-	-	-	-	-	-	-	-	-	-	-
Brott mot övriga specialrättsliga författningar	30 834	4 873	-	8	2 068	34	346	533	2 405	1 597	383
Brott mot trafikbrottslagen	10 994	2 785	-	2	926	1	230	296	1 025	933	44
Vårdslöshet i trafik (1 §)	360	78	-	1	24	-	2	7	40	34	4
Hinder i trafik (2 §)	-	-	-	-	-	-	-	-	-	-	-
Olovlig körning (3 §)	5 111	875	-	-	125	-	9	19	7	3	23
Rattfylleri (4 §)	1 243	10	-	-	8	-	2	-	2	-	4
Rattfylleri under påverkan av narkotika (4 §)	538	44	-	-	14	-	1	4	-	-	2
Grovt rattfylleri (4a §)	3 587	1 778	-	1	755	1	216	266	976	896	4
Smitning från olycksplats (5 §)	155	-	-	-	-	-	-	-	-	-	1
Brott mot narkotikastrafflagen	10 344	1 234	-	2	920	22	93	175	523	299	304
Narkotikabrott (1 §)	2 617	984	-	2	877	22	90	175	512	297	36
Ringa narkotikabrott (2 §)	7 511	37	-	-	40	-	-	-	11	2	268
Grovt narkotikabrott (3 §)	216	213	-	-	3	-	3	-	-	-	-
Vårdslöshet med narkotika (3a §)	-	-	-	-	-	-	-	-	-	-	-
Olovlig befattning med narkotikaprekursorer (3b §)	-	-	-	-	-	-	-	-	-	-	-
Brott mot skattebrottslagen	282	46	-	-	10	1	1	3	196	95	-
Skattebrott (2 §)	36	2	-	-	3	-	-	1	20	14	-
Skatteförseelse (3 §)	-	-	-	-	-	-	-	-	-	-	-
Grovt skattebrott (4 §)	47	30	-	-	1	-	-	-	13	11	-
Vårdslös skatteuppgift (5 §)	3	-	-	-	-	-	-	-	1	-	-
Skatteavdragsbrott (6 §)	-	-	-	-	-	-	-	-	-	-	-
Skatteredovisningsbrott (7 §)	1	-	-	-	-	-	-	-	-	-	-
Vårdslös skatteredovisning (8 §)	1	-	-	-	-	-	-	-	-	-	-
Vårdslös uppberedovisning (9 §)	-	-	-	-	-	-	-	-	-	-	-
Försvårande av skattekontroll (10 §)	194	14	-	-	6	1	1	2	162	70	-
Okänt brott mot skattebrottslagen	-	-	-	-	-	-	-	-	-	-	-
Brott mot miljöbalken	57	2	-	-	-	-	-	-	4	-	-
Lag om straff för smuggling	909	422	-	1	98	8	5	34	235	158	4
Smuggling (3 §)	248	77	-	-	14	-	-	8	117	94	1
Ringa smuggling (4 §)	1	-	-	-	-	-	-	-	-	-	-
Grov smuggling (5 §)	37	28	-	-	1	-	-	1	8	8	-
Narkotikasmuggling (6 §)	356	176	-	1	77	8	5	22	76	41	2
Ringa narkotikasmuggling (6 §)	41	-	-	-	1	-	-	-	2	-	1
Grov narkotikasmuggling (6 §)	104	103	-	-	1	-	-	1	-	-	-
Olovlig in-/utförelse (7 §)	11	-	-	-	-	-	-	-	-	-	-
Tullbrott (8 §)	33	13	-	-	2	-	-	1	13	6	-
Ringa tullbrott (9 §)	4	-	-	-	-	-	-	-	-	-	-
Grovt tullbrott (10 §)	6	3	-	-	-	-	-	-	3	2	-
Vårdslös tullredovisning (11 §)	2	-	-	-	-	-	-	-	1	-	-
Olovlig befattning med smuggelgods (12 §)	53	11	-	-	2	-	-	1	13	5	-
Grov olovlig befattning med smuggelgods (13 §)	13	11	-	-	-	-	-	-	2	2	-
Lag om straff för marknadsmissbruk vid handel med finansiella instrument³¹	18	-	-	-	-	-	-	-	12	-	-
Insiderbrott (2 §)	8	-	-	-	-	-	-	-	8	-	-
Otillbörlig marknadspåverkan (8 §)	10	-	-	-	-	-	-	-	4	-	-
Bidragsbrottslag	243	17	-	-	10	-	-	-	189	8	-
Bidragsbrott, ringa bidragsbrott (2 §)	184	-	-	-	9	-	-	-	162	1	-
Grovt bidragsbrott (3 §)	40	17	-	-	1	-	-	-	22	7	-
Vårdslost bidragsbrott (4 §)	19	-	-	-	-	-	-	-	5	-	-

Tabell 4.10 (forts.) Lagföringsbeslut ^{a,b} efter huvudbrott ^{c,d} och huvudpåföljd ^e, år 2014.

	Överl. till vård enl. lagen om vård av missbrukare	Böter	34 kap. 1 § 1 p. BrB tillämpad ^a			30 kap. 6 § BrB/ 29 kap. 6 § BrB tillämpad ^h	Strafförelägganden		Åtalsunderlåtelse	Summa domar, strafförelägganden och åtalsunderlåtelse ⁱ
			Totalt	därav avseende			Totalt ⁱ	därav villkorlig dom		
				fängelse	sluten ungdomsvård					
<i>19 kap. Brott mot Sveriges säkerhet</i> ²⁶	-	-	-	-	-	-	-	-	-	
Högförräderi (1 §)	-	-	-	-	-	-	-	-	-	
Krigsanstiftan (2 §)	-	-	-	-	-	-	-	-	-	
Trolöshet vid förhandling med främmande makt (3 §)	-	-	-	-	-	-	-	-	-	
Egenmäktighet vid förhandling med främmande makt (4 §)	-	-	-	-	-	-	-	-	-	
Spioneri (5 §)	-	-	-	-	-	-	-	-	-	
Grovt spioneri (6 §)	-	-	-	-	-	-	-	-	-	
Obehörig befattning med hemlig uppgift (7 §)	-	-	-	-	-	-	-	-	-	
Grov obehörig befattning med hemlig uppgift (8 §)	-	-	-	-	-	-	-	-	-	
Vårdslöshet med hemlig uppgift (9 §)	-	-	-	-	-	-	-	-	-	
Olovlig underrättelseverksamhet mot Sverige (10 §) ²⁷	-	-	-	-	-	-	-	-	-	
Olovlig underrättelseverksamhet mot främmande makt (10a §) ²⁸	-	-	-	-	-	-	-	-	-	
Olovlig underrättelseverksamhet mot person (10a §) ²⁹	-	-	-	-	-	-	-	-	-	
Olovlig värnning (12 §)	-	-	-	-	-	-	-	-	-	
Tagande av utländskt understöd (13 §)	-	-	-	-	-	-	-	-	-	
<i>20 kap. Tjänstefel m.m.</i>	-	11	-	-	-	2	-	-	14	
Tjänstefel (1 §)	-	11	-	-	-	1	-	-	12	
Brott mot tystnadsplikt (3 §)	-	-	-	-	-	1	-	-	2	
<i>22 kap. Landsförräderi m.m.</i>	-	-	-	-	-	-	-	-	-	
Grovt folkrättsbrott (6 §) ³⁰	-	-	-	-	-	-	-	-	-	
Brott mot övriga specialrättsliga författningar	5	20 371	597	185	-	33	24 144	306	10 028	65 006
Brott mot trafikbrottslagen	-	5 909	264	102	-	4	8 541	3	3 067	22 602
Vårdslöshet i trafik (1 §)	-	197	5	1	-	1	392	-	37	789
Hinder i trafik (2 §)	-	-	-	-	-	-	-	-	-	-
Olovlig körning (3 §)	-	3 897	173	82	-	2	3 960	-	2 777	11 848
Rattfylleri (4 §)	-	1 197	7	3	-	1	3 770	-	77	5 090
Rattfylleri under påverkan av narkotika (4 §)	-	463	14	4	-	-	259	-	118	915
Grovt rattfylleri (4a §)	-	4	62	12	-	-	4	3	27	3 618
Smitning från olycksplats (5 §)	-	151	3	-	-	-	156	-	31	342
Brott mot narkotikastrafflagen	4	7 069	243	61	-	6	6 374	3	4 716	21 434
Narkotikabrott (1 §)	2	49	138	19	-	1	7	3	110	2 734
Ringa narkotikabrott (2 §)	2	7 020	105	42	-	5	6 367	-	4 606	18 484
Grovt narkotikabrott (3 §)	-	-	-	-	-	-	-	-	-	216
Vårdslöshet med narkotika (3a §)	-	-	-	-	-	-	-	-	-	-
Olovlig befattning med narkotikaprekursorer (3b §)	-	-	-	-	-	-	-	-	-	-
Brott mot skattebrottslagen	-	9	1	-	-	20	181	176	9	472
Skattebrott (2 §)	-	1	-	-	-	10	8	8	-	44
Skatteförseelse (3 §)	-	-	-	-	-	-	-	-	-	-
Grovt skattebrott (4 §)	-	-	-	-	-	3	-	-	-	47
Vårdslös skatteuppgift (5 §)	-	1	-	-	-	1	1	1	-	4
Skatteavdragsbrott (6 §)	-	-	-	-	-	-	-	-	-	-
Skatteredovisningsbrott (7 §)	-	1	-	-	-	-	1	-	-	2
Vårdslös skatteredovisning (8 §)	-	1	-	-	-	-	1	-	-	2
Vårdslös uppborädsredovisning (9 §)	-	-	-	-	-	-	-	-	-	-
Försvårande av skattekontroll (10 §)	-	5	1	-	-	6	170	167	9	373
Okänt brott mot skattebrottslagen	-	-	-	-	-	-	-	-	-	-
Brott mot miljöbalken	-	51	-	-	-	-	113	5	4	174
Lag om straff för smuggling	-	125	20	5	-	-	1 171	5	35	2 115
Smuggling (3 §)	-	34	4	-	-	-	132	2	6	386
Ringa smuggling (4 §)	-	1	-	-	-	-	54	-	-	55
Grov smuggling (5 §)	-	-	-	-	-	-	-	-	-	37
Narkotikasmuggling (6 §)	-	7	14	4	-	-	20	2	17	393
Ringa narkotikasmuggling (6 §)	-	37	-	-	-	-	764	-	10	815
Grov narkotikasmuggling (6 §)	-	-	-	-	-	-	-	-	-	104
Olovlig in-/utförsel (7 §)	-	10	1	1	-	-	48	-	1	60
Tullbrott (8 §)	-	5	-	-	-	-	73	1	-	106
Ringa tullbrott (9 §)	-	4	-	-	-	-	59	-	-	63
Grovt tullbrott (10 §)	-	-	-	-	-	-	-	-	-	6
Vårdslös tullredovisning (11 §)	-	1	-	-	-	-	6	-	-	8
Olovlig befattning med smuggelgods (12 §)	-	26	1	-	-	-	15	-	1	69
Grov olovlig befattning med smuggelgods (13 §)	-	-	-	-	-	-	-	-	-	13
Lag om straff för marknadsmissbruk vid handel med finansiella instrument ³¹	-	6	-	-	-	-	2	-	-	20
Insiderbrott (2 §)	-	-	-	-	-	-	-	-	-	8
Otillbörlig marknadspåverkan (8 §)	-	6	-	-	-	-	2	-	-	12
Bidragsbrottslag	-	23	4	-	-	-	107	94	20	370
Bidragsbrott, ringa bidragsbrott (2 §)	-	9	4	-	-	-	89	89	14	287
Grovt bidragsbrott (3 §)	-	-	-	-	-	-	3	3	-	43
Vårdslöst bidragsbrott (4 §)	-	14	-	-	-	-	15	2	6	40

Tabell 4.10 (forts.) Lagföringsbeslut^{a,b} efter huvudbrott^{c,d} och huvudpåföljd^e, år 2014.

Huvudbrott	Domslut		därav						Villkorlig dom		Ungdomsvård ^f	Ungdomstjänst
	Totalt	Fängelse	Sluten ungdomsvård	Rättspsykiatrisk vård	Skyddstillsyn			Totalt	därav med samhällstjänst			
					Totalt	därav med fängelse	kontraktsvård					
(Siffror inom parentes avser paragrafnummer.)												
Lag om straff för offentlig uppmaning, rekrytering och utbildning avseende terroristbrott och annan särskilt allvarlig brottslighet²²	-	-	-	-	-	-	-	-	-	-	-	
Offentlig uppmaning (3 §)	-	-	-	-	-	-	-	-	-	-	-	
Rekrytering (4 §)	-	-	-	-	-	-	-	-	-	-	-	
Utbildning (5 §)	-	-	-	-	-	-	-	-	-	-	-	
Offentlig uppmaning, rekrytering eller utbildning, grovt brott (6 §)	-	-	-	-	-	-	-	-	-	-	-	
Lag om straff för penningtvåtsbrott	2	-	-	-	1	-	-	-	1	-	-	
Penningtvåtsbrott (3 §)	2	-	-	-	1	-	-	-	1	-	-	
Penningtvåtsbrott (4 §)	-	-	-	-	-	-	-	-	-	-	-	
Penningtvåtsbrott, grovt brott (5 §)	-	-	-	-	-	-	-	-	-	-	-	
Penningtvåtsföreelse (6 §)	-	-	-	-	-	-	-	-	-	-	-	
Näringspenningtvätt (7 §)	-	-	-	-	-	-	-	-	-	-	-	
Brott mot övriga författningar	7 985	367	-	3	103	2	17	25	220	104	31	
Lag om förbud mot vissa dopningsmedel	180	10	-	-	9	-	-	-	26	15	1	
Arbetsmiljölag/-förordning	-	-	-	-	-	-	-	-	-	-	-	
Fiskelag	50	-	-	-	-	-	-	-	-	-	-	
Alkohollag ³³	188	25	-	-	10	1	-	4	58	36	2	
Lag om totalförsvarsplikt	-	-	-	-	-	-	-	-	-	-	-	
Jaktlag/-förordning	33	-	-	-	-	-	-	-	2	2	-	
Utlänningslag ³⁴	172	82	-	-	-	-	-	-	1	-	-	
Vapenlag/-förordning	431	111	-	-	48	1	10	13	51	23	6	
Lag om förbud betr. knivar m.m.	882	5	-	-	4	-	-	-	-	-	10	
Lag om kontaktförbud ³⁵	105	20	-	3	15	-	1	3	13	1	-	
Personuppgiftslag	1	-	-	-	-	-	-	-	-	-	-	
Trafikförordningen	4 519	-	-	-	-	-	-	-	-	-	-	
Lag/förordning om vägtrafikregister	150	-	-	-	-	-	-	-	-	-	-	
Fordonslag/-förordning	219	-	-	-	-	-	-	-	-	-	-	
Lag om straff för terroristbrott	-	-	-	-	-	-	-	-	-	-	-	
Aktiebolagslag ³⁶	4	-	-	-	-	-	-	-	3	-	-	
Lag om åtgärder mot penningtvätt och finansiering av terrorism ³⁷	-	-	-	-	-	-	-	-	-	-	-	
Luftfartslag ³⁸	3	-	-	-	-	-	-	-	-	-	-	
Lag om brandfarliga och explosiva varor ³⁹	17	3	-	-	5	-	1	1	2	-	-	
Lag om straff för folkmord, brott mot mänskligheten och krigsförbrytelser	-	-	-	-	-	-	-	-	-	-	-	
Övriga författningar	1 031	111	-	-	12	-	5	4	64	27	12	

^a "Lagföringsbeslut" ersatte år 2009 "lagförda personer (bruttoredovisning)". Inga beräkningar har förändrats.

^b Med lagföringsbeslut avses fällande domslut i tingsrätten, godkänt strafföreläggande eller åtalsunderlåtelse.

^c En person kan i ett och samma lagföringsbeslut förklaras skyldig till flera brott. Som huvudbrott väljs det brott i lagföringsbeslutet som har den strängaste straffskalan. Om två brott har samma straffskala, väljs slumpmässigt ett av brotten som huvudbrott.

^d I respektive brott inkluderas även försök, förberedelse, stämpling, medhjälp, anstiftan, underlåtelse att avslöja och underlåtelse att hindra. Detta betyder att ett lagföringsbeslut med huvudbrottet stöld, kan vara stöld, medhjälp till stöld, försök till stöld o.s.v.

^e Som regel väljs den mest ingripande påföljden i lagföringsbeslutet som huvudpåföljd. I de beslut där referenser förekommer mellan brotten och påföljderna, väljs den påföljd som huvudbrottet lett till.

^f Innefattar även ungdomsvård förenat med ungdomstjänst.

^g Om en person tidigare dömts till fängelse, villkorlig dom, skyddstillsyn eller sluten ungdomsvård för ett tidigare brott, kan domstolen förordna att den tidigare utdömda påföljden även ska avse det nya brottet.

^h Påföljdseftergift/Fri från påföljd på grund av allvarlig psykisk störning.

ⁱ Inklusive 1 person där uppgift om kön saknas.

¹ Nytt brott i brottsbalken sedan den 1 juli 2010.

² Nytt brott i brottsbalken sedan den 1 oktober 2011.

³ Nytt brott i brottsbalken sedan den 1 juli 2014.

⁴ Nytt brott i brottsbalken sedan den 1 juli 2014.

⁵ Nytt brott i brottsbalken sedan den 1 juli 2013.

⁶ Nytt brott i brottsbalken sedan den 1 juli 2014.

⁷ Redovisningen avser brott såväl mot den nya sexualbrottslagstiftningen (som trädde i kraft den 1 april 2005) som mot tidigare gällande lagstiftning.

⁸ Inklusive den tidigare lydelsen sexuellt utnyttjande resp. grovt sexuellt utnyttjande (3§).

⁹ Inklusive den tidigare lydelsen sexuellt utnyttjande resp. grovt sexuellt utnyttjande av underåriga (4§).

¹⁰ Inklusive den tidigare lydelsen sexuellt utnyttjande resp. grovt sexuellt utnyttjande av underåriga (4§).

¹¹ Inklusive sexuellt umgänge med barn (6§), enligt lydelse före den 1 juli 1992.

¹² Inklusive den tidigare lydelsen sexuellt umgänge med avkomling resp. med syskon (6§).

¹³ Inklusive den tidigare lydelsen förförelse av ungdom (10§).

¹⁴ Paragrafen trädde i kraft den 1 juli 2009.

¹⁵ Inklusive den tidigare lydelsen sexuellt ofredande (7§).

¹⁶ Paragrafen trädde i kraft den 1 april 2005. Redovisningen kan även omfatta brott mot lagen (1998:408) om förbud mot köp av sexuella tjänster.

Tabell 4.10 (forts.) Lagföringsbeslut ^{a,b} efter huvudbrott ^{c,d} och huvudpåföljd ^e, år 2014.

	Överl. till vård enl. lagen om vård av missbrukare	Böter	34 kap. 1 § 1 p. BrB tillämpad ^a			30 kap. 6 § BrB/ 29 kap. 6 § BrB tillämpad ^h	Strafförelägganden		Åtalsunderlåtelse	Summa domar, strafförelägganden och åtalsunderlåtelse ⁱ
			Totalt	därav avseende			Totalt ⁱ	därav villkorlig dom		
				fängelse	sluten ungdomsvård					
Lag om straff för offentlig uppmaning, rekrytering och utbildning avseende terroristbrott och annan särskilt allvarlig brottslighet²²	-	-	-	-	-	-	-	-	-	
Offentlig uppmaning (3 §)	-	-	-	-	-	-	-	-	-	
Rekrytering (4 §)	-	-	-	-	-	-	-	-	-	
Utbildning (5 §)	-	-	-	-	-	-	-	-	-	
Offentlig uppmaning, rekrytering eller utbildning, grovt brott (6 §)	-	-	-	-	-	-	-	-	-	
Lag om straff för penningtvåtsbrott	-	-	-	-	-	-	-	-	2	
Penningtvåtsbrott (3 §)	-	-	-	-	-	-	-	-	2	
Penningtvåtsbrott (4 §)	-	-	-	-	-	-	-	-	-	
Penningtvåtsbrott, grovt brott (5 §)	-	-	-	-	-	-	-	-	-	
Penningtvåtsförseelse (6 §)	-	-	-	-	-	-	-	-	-	
Näringspenningtvätt (7 §)	-	-	-	-	-	-	-	-	-	
Brott mot övriga författningar	1	7 179	65	17	-	3	7 655	20	2 177	17 817
Lag om förbud mot vissa dopningsmedel	-	131	3	-	-	-	100	2	70	350
Arbetsmiljölag/-förordning	-	-	-	-	-	-	3	-	-	3
Fiskelag	-	50	-	-	-	-	99	-	4	153
Alkohollag ³³	-	87	2	-	-	-	81	2	16	285
Lag om totalförsvarspplikt	-	-	-	-	-	-	-	-	-	-
Jaktlag/-förordning	-	31	-	-	-	-	63	-	11	107
Utlänningslag ³⁴	-	88	1	-	-	-	85	-	19	276
Vapenlag/-förordning	-	200	11	2	-	-	202	4	83	716
Lag om förbud betr. knivar m.m.	1	842	17	7	-	1	517	-	488	1 887
Lag om kontaktförbud ³⁵	-	45	9	2	-	-	10	-	15	130
Personuppgiftslag	-	1	-	-	-	-	3	-	-	4
Trafikförordningen	-	4 514	5	-	-	-	5 465	-	587	10 571
Lag/förordning om vägtrafikregister	-	149	1	-	-	-	94	-	286	530
Fordonslag/-förordning	-	216	1	-	-	2	171	-	271	661
Lag om straff för terroristbrott	-	-	-	-	-	-	-	-	-	-
Aktiebolagslag ³⁶	-	1	-	-	-	-	3	-	1	8
Lag om åtgärder mot penningtvätt och finansiering av terrorism ³⁷	-	-	-	-	-	-	-	-	-	-
Luffartslag ³⁸	-	3	-	-	-	-	2	-	1	6
Lag om brandfarliga och explosiva varor ³⁹	-	3	4	2	-	-	3	-	5	25
Lag om straff för folkmord, brott mot mänskligheten och krigsförbrytelser	-	-	-	-	-	-	-	-	-	-
Övriga författningar	-	818	11	4	-	-	754	12	320	2 105

¹⁷ Inklusive de tidigare lydelsena koppleri (8§) och grovt koppleri (9§).

¹⁸ Paragrafen upphörde att gälla den 1 juli 2014.

¹⁹ Paragrafen upphörde att gälla den 1 juli 2014.

²⁰ Paragrafen upphörde att gälla den 1 juli 2014.

²¹ Den 1 juli 2013 trädde lag (2013:425) om ändring i brottsbalken i kraft. Lagen innebar stora förändringar i 14 kap. och redovisningen kan därför skilja sig jämfört med tidigare år. Se avsnittet *Jämförelser över tid i sammanfattningen* Personer lagförda för brott. Slutlig statistik 2014 för mer information.

²² Inklusive den tidigare lydelsen *undertryckande av urkund*.

²³ Nytt brott i brottsbalken sedan den 1 juli 2013.

²⁴ 16 kap 10c § otilåten utlämning av film eller videogram betecknas sedan den 1 juli 2010 som 16 kap. 10d §.

²⁵ 16 kap 10c § otilåten utlämning av film eller videogram betecknas sedan den 1 juli 2010 som 16 kap. 10d §.

²⁶ Ny rubrik sedan den 1 juli 2014.

²⁷ Inklusive den tidigare lydelsen *olovlig underrättelseverksamhet*.

²⁸ Nytt brott i brottsbalken sedan den 1 juli 2014.

²⁹ Nytt brott i brottsbalken sedan den 1 juli 2014.

³⁰ Paragrafen upphörde att gälla den 1 juli 2014.

³¹ Avser både insiderlagen (1990:1342), insiderstrafflagen (2000:1086) och den nya lagen om straff för marknadsmissbruk vid handel med finansiella instrument (2005:377). Insiderlagen upphörde att gälla den 1 januari 2001, när insiderstrafflagen trädde i kraft. Insiderstrafflagen upphörde att gälla den 1 juli 2005, när lagen om straff för marknadsmissbruk vid handel med finansiella instrument trädde i kraft.

³² Lagen trädde i kraft den 1 december 2010.

³³ Avser både den gamla alkohollagen (1994:1738), som upphörde att gälla den 1 januari 2010, och den nya alkohollagen (2010:1622), som samtidigt trädde i kraft.

³⁴ Avser både den tidigare utlämningslagen (1989:529), som upphörde att gälla den 31 mars 2006, och den nya utlämningslagen (2005:716), som samtidigt trädde i kraft.

³⁵ Lag (1988:688) om besöksförbud har den 1 januari 2011 bytt namn till lag (1988:688) om kontaktförbud.

³⁶ Avser både den tidigare aktiebolagslagen (1975:1385) och den nya aktiebolagslagen (2005:551).

³⁷ Avser både den tidigare lagen om åtgärder mot penningtvätt (1993:768) och den nya lagen om åtgärder mot penningtvätt och finansiering av terrorism (2009:62).

³⁸ Avser både den gamla luffartslagen (1957:297), som upphörde att gälla den 1 september 2010, och den nya luffartslagen (2010:500), som samtidigt trädde i kraft.

³⁹ Avser både den gamla lagen (1988:868) om brandfarliga och explosiva varor, som upphörde att gälla den 1 september 2010, och den nya lagen (2010:1011) om brandfarliga och explosiva varor, som samtidigt trädde i kraft.

Tabell 4.11. Lagföringsbeslut ^{a,b} mot kvinnor efter huvudbrott ^{c,d} och huvudpåföljd ^e, år 2014.

All conviction decisions, women, by principal offence and principal sanction, year 2014.

Huvudbrott	Domslut Totalt	därav			Skyddstillsyn				Villkorlig dom		Ung- doms- vård ^f	Ung- doms- tjänst
		Fäng- else	Sluten ung- doms- vård	Rätts- psyki- atrisk vård	Totalt	därav med			Totalt	därav med sam- hälls- tjänst		
						fängelse	kon- trakt- vård	sam- hälls- tjänst				
SAMTLIGA BROTT	9 455	848	-	47	1 012	18	100	121	1 881	475	213	249
Brott mot brottsbalken	5 770	432	-	44	700	15	37	57	1 515	277	171	238
3-7 kap. Brott mot person	1 294	100	-	20	148	5	10	22	333	163	69	100
<i>3 kap. Brott mot liv och hälsa</i>	922	62	-	11	120	5	9	17	292	151	58	93
därav Mord och dråp	7	7	-	-	-	-	-	-	-	-	-	-
Misshandel	827	36	-	7	105	2	5	16	283	146	56	91
Grov misshandel	44	19	-	4	12	3	4	-	5	4	2	1
Vållande till annans död	4	-	-	-	1	-	-	-	3	-	-	-
<i>4 kap. Brott mot frihet och frid</i>	349	29	-	9	26	-	1	4	37	11	11	7
därav Grov fridskränkning	22	12	-	-	5	-	1	4	3	3	2	-
Grov kvinnofridskränkning	-	-	-	-	-	-	-	-	-	-	-	-
<i>5 kap. Årekränkning</i>	6	1	-	-	-	-	-	-	-	-	-	-
<i>6 kap. Sexualbrott</i>	9	3	-	-	2	-	-	1	1	-	-	-
därav Våldtäkt	-	-	-	-	-	-	-	-	-	-	-	-
Grov våldtäkt	-	-	-	-	-	-	-	-	-	-	-	-
<i>7 kap. Brott mot familj</i>	8	5	-	-	-	-	-	-	3	1	-	-
8-12 kap. Brott mot förmögenhet	3 848	291	-	5	439	9	22	24	1 001	54	67	114
<i>8 kap. Tillgreppsbrott</i>	3 190	226	-	3	354	8	20	15	706	13	53	98
därav Stöld	1 372	168	-	2	287	1	8	10	683	10	28	76
Grov stöld	100	39	-	-	36	2	7	2	16	3	5	2
Snatteri	1 640	-	-	-	8	-	-	-	2	-	9	17
Rån	38	16	-	1	18	4	5	2	-	-	3	-
Grovt rån	3	3	-	-	-	-	-	-	-	-	-	-
Tillgrepp av fortskaffningsmedel	20	-	-	-	5	1	-	1	4	-	8	3
<i>9 kap. Bedrägeri och annan oredlighet</i>	360	47	-	-	73	1	2	7	157	19	6	12
därav Bedrägeri	155	14	-	-	40	-	1	-	84	6	1	5
Grovt bedrägeri	44	20	-	-	6	1	-	4	16	8	-	-
Bedrägligt beteende	24	-	-	-	-	-	-	-	4	-	-	-
Håleri, håleriförseelse	108	13	-	-	21	-	1	-	38	1	2	7
<i>10 kap. Förskingring, annan trolöshet och mutbrott</i>	87	11	-	-	7	-	-	2	46	5	1	1
<i>11 kap. Brott mot borgenärer m.m.</i>	95	6	-	-	1	-	-	-	86	17	-	-
<i>12 kap. Skadegörelsebrott</i>	116	1	-	2	4	-	-	-	6	-	7	3
13-15 kap. Brott mot allmänheten	172	19	-	7	25	1	2	4	64	7	3	6
<i>13 kap. Allmänfarliga brott</i>	40	5	-	7	3	-	1	-	2	-	2	-
därav Mordbrand, grov mordbrand	17	5	-	7	3	-	1	-	-	-	2	-
<i>14 kap. Förfalskningsbrott</i>	92	6	-	-	14	1	1	1	53	3	-	6
<i>15 kap. Mened, falskt åtal m.m.</i>	40	8	-	-	8	-	-	3	9	4	1	-
16-22 kap. Brott mot staten	456	22	-	12	88	-	3	7	117	53	32	18
<i>16 kap. Brott mot allmän ordning</i>	45	1	-	-	2	-	-	-	10	1	1	1
<i>17 kap. Brott mot allmän verksamhet</i>	407	21	-	12	86	-	3	7	106	52	31	17
därav Våld eller hot mot tjänsteman	309	17	-	12	81	-	3	7	103	49	22	10
<i>18 kap. Högmålsbrott</i>	-	-	-	-	-	-	-	-	-	-	-	-
<i>19 kap. Brott mot Sveriges säkerhet^g</i>	-	-	-	-	-	-	-	-	-	-	-	-
<i>20 kap. Tjänstefel m.m.</i>	4	-	-	-	-	-	-	-	1	-	-	-

Tabell 4.11 (forts.) Lagföringsbeslut^{a,b} mot kvinnor efter huvudbrott^{c,d} och huvudpåföljd^e, år 2014.

All conviction decisions, women, by principal offence and principal sanction, year 2014.

	Överl. till vård enl. lagen om vård av missbrukare	Böter	34 kap. 1 § 1 p. BrB tillämpad ^g			30 kap. 6 § BrB/ 29 kap. 6 § BrB tillämpad ^h	Strafförelägganden		Åtalsunderlåtelse	Summa domar, strafförelägganden och åtalsunderlåtelse
			Totalt	därav avseende			Totalt	därav villkorlig dom		
				fängelse	sluten ungdomsvård					
SAMLIGA BROTT	5	4 973	218	19	-	9	5 887	611	3 218	18 560
Brott mot brottsbalken	2	2 501	160	8	-	7	2 798	539	2 134	10 702
3-7 kap. Brott mot person	-	496	27	1	-	1	140	12	71	1 505
<i>3 kap. Brott mot liv och hälsa</i>	-	268	18	-	-	-	100	9	28	1 050
därav Mord och dråp	-	-	-	-	-	-	-	-	-	7
Misshandel	-	232	17	-	-	-	91	9	28	946
Grov misshandel	-	-	1	-	-	-	-	-	-	44
Vållande till annans död	-	-	-	-	-	-	-	-	-	4
<i>4 kap. Brott mot frihet och frid</i>	-	220	9	1	-	1	38	3	43	430
därav Grov fridskränkning	-	-	-	-	-	-	-	-	-	22
Grov kvinnofridskränkning	-	-	-	-	-	-	-	-	-	-
<i>5 kap. Årekränkning</i>	-	5	-	-	-	-	1	-	-	7
<i>6 kap. Sexualbrott</i>	-	3	-	-	-	-	1	-	-	10
därav Våldtäkt	-	-	-	-	-	-	-	-	-	-
Grov våldtäkt	-	-	-	-	-	-	-	-	-	-
<i>7 kap. Brott mot familj</i>	-	-	-	-	-	-	-	-	-	8
8-12 kap. Brott mot förmögenhet	-	1 807	118	7	-	6	2 506	489	1 872	8 226
<i>8 kap. Tillgreppsbrott</i>	-	1 650	96	6	-	4	2 246	311	1 763	7 199
därav Stöld	-	43	85	3	-	-	309	307	170	1 851
Grov stöld	-	-	2	1	-	-	3	3	-	103
Snatteri	-	1 591	9	2	-	4	1 931	1	1 578	5 149
Rån	-	-	-	-	-	-	-	-	-	38
Grov rån	-	-	-	-	-	-	-	-	-	3
Tillgrepp av fortskaffningsmedel	-	-	-	-	-	-	-	-	5	25
<i>9 kap. Bedrägeri och annan oredlighet</i>	-	47	18	1	-	-	50	38	52	462
därav Bedrägeri	-	5	6	-	-	-	34	33	24	213
Grov bedrägeri	-	1	1	-	-	-	2	2	1	47
Bedrägligt beteende	-	19	1	-	-	-	7	-	14	45
Häleri, häleriförseelse	-	19	8	1	-	-	6	3	11	125
<i>10 kap. Förskingring, annan trolöshet och mutbrott</i>	-	20	-	-	-	1	70	54	14	171
<i>11 kap. Brott mot borgenärer m.m.</i>	-	-	1	-	-	1	85	85	1	181
<i>12 kap. Skadegörelsebrott</i>	-	90	3	-	-	-	55	1	42	213
13-15 kap. Brott mot allmänheten	-	43	5	-	-	-	112	33	159	443
<i>13 kap. Allmänfarliga brott</i>	-	21	-	-	-	-	21	-	5	66
därav Mordbrand, grov mordbrand	-	-	-	-	-	-	-	-	-	17
<i>14 kap. Förfalskningsbrott</i>	-	10	3	-	-	-	39	32	24	155
<i>15 kap. Mened, falskt åtal m.m.</i>	-	12	2	-	-	-	52	1	130	222
16-22 kap. Brott mot staten	2	155	10	-	-	-	40	5	32	528
<i>16 kap. Brott mot allmän ordning</i>	-	30	-	-	-	-	14	1	2	61
<i>17 kap. Brott mot allmän verksamhet</i>	2	122	10	-	-	-	26	4	30	463
därav Våld eller hot mot tjänsteman	1	54	9	-	-	-	5	3	9	323
<i>18 kap. Högmålsbrott</i>	-	-	-	-	-	-	-	-	-	-
<i>19 kap. Brott mot Sveriges säkerhetⁱ</i>	-	-	-	-	-	-	-	-	-	-
<i>20 kap. Tjänstefel m.m.</i>	-	3	-	-	-	-	-	-	-	4

Tabell 4.11 (forts.) Lagföringsbeslut^{a,b} mot kvinnor efter huvudbrott^{c,d} och huvudpåföljd^e, år 2014.

Huvudbrott	Domslut Totalt	därav			Skyddstillsyn				Villkorlig dom		Ung- doms- vård ^f	Ung- doms- tjänst
		Fäng- else	Sluten ung- doms- vård	Rätts- psyki- atrisk vård	Totalt	därav med			Totalt	därav med sam- hälls- tjänst		
						fängelse	kon- trakts- vård	sam- hälls- tjänst				
Brott mot övriga specialstraffrättsliga författningar	3 685	416	-	3	312	3	63	64	366	198	42	11
Brott mot trafikbrottslagen	1 344	280	-	-	193	-	58	48	152	143	4	4
därav Rattfylleri	137	-	-	-	-	-	-	-	-	-	-	3
Rattfylleri under påverkan av narkotika	62	3	-	-	3	-	-	1	-	-	-	-
Grovt rattfylleri	530	198	-	-	175	-	57	47	149	142	-	1
Smitning från olycksplats	37	-	-	-	-	-	-	-	-	-	-	-
Olovlig körning	539	77	-	-	12	-	1	-	-	-	3	-
Brott mot narkotikastrafflagen	1 342	85	-	1	97	1	4	11	49	22	35	5
därav Narkotikabrott	230	73	-	1	88	1	4	11	47	21	3	1
Ringa narkotikabrott	1 106	6	-	-	9	-	-	-	2	1	32	4
Grovt narkotikabrott	6	6	-	-	-	-	-	-	-	-	-	-
Vårdslöshet med narkotika	-	-	-	-	-	-	-	-	-	-	-	-
Olovlig befattning med narkotikaprekursorer	-	-	-	-	-	-	-	-	-	-	-	-
Brott mot miljöbalken	3	-	-	-	-	-	-	-	-	-	-	-
Lag om straff för smuggling²	92	33	-	-	9	1	1	3	27	17	-	-
därav Grov smuggling	4	3	-	-	-	-	-	-	1	1	-	-
Grov narkotikasmuggling	14	13	-	-	1	-	-	1	-	-	-	-
Grovt tullbrott	2	-	-	-	-	-	-	-	2	1	-	-
Brott mot övriga författningar	904	18	-	2	13	1	-	2	138	16	3	2
Skattebrottslag	31	2	-	-	-	-	-	-	28	8	-	-
Lag om förbud beträffande knivar m.m.	64	-	-	-	1	-	-	-	-	-	1	-
Lag om kontaktförbud ³	14	1	-	2	2	-	-	1	2	-	-	-
Utlänningslag ⁴	32	2	-	-	-	-	-	-	-	-	-	-
Alkohollag ⁵	17	-	-	-	1	1	-	-	7	3	-	1
Lag om totalförsvarsplikt	-	-	-	-	-	-	-	-	-	-	-	-
Vapenlag/-förordning	41	2	-	-	2	-	-	-	5	1	1	-
Trafikförordning ⁶	443	-	-	-	-	-	-	-	-	-	-	-
Lag om straff för marknadsmissbruk vid handel med finansiella instrument ⁷	2	-	-	-	-	-	-	-	1	-	-	-
Lag/förordning om vägtrafikregister	8	-	-	-	-	-	-	-	-	-	-	-
Lag om straff för terroristbrott	-	-	-	-	-	-	-	-	-	-	-	-
Bidragsbrottslag	108	7	-	-	4	-	-	-	90	3	-	-
Lag om straff för offentlig uppmaning, rekrytering och utbildning avseende terroristbrott och annan särskilt allvarlig brottslighet ⁸	-	-	-	-	-	-	-	-	-	-	-	-
Lag om straff för penningtvätsbrott	1	-	-	-	1	-	-	-	-	-	-	-
Lag om straff för folkmord, brott mot mänskligheten och krigsförbrytelser	-	-	-	-	-	-	-	-	-	-	-	-
Övriga författningar	143	4	-	-	2	-	-	1	5	1	1	1

^a Lagföringsbeslut ersatte år 2009 "lagförda personer (bruttoredovisning)". Inga beräkningar har förändrats.

^b Med lagföringsbeslut avses fällande domslut i tingsrätten, godkänt straffreläggande eller åtalsunderlåtelse.

^c En person kan i ett och samma lagföringsbeslut förklaras skyldig till flera brott. Som huvudbrott väljs det brott i lagföringsbeslutet som har den strängaste straffskalan. Om två brott har samma straffskala, väljs slumpmässigt ett av brotten som huvudbrott.

^d I respektive brott inkluderas även försök, förberedelse, stämpling, medhjälp, anstiftan, underlåtelse att avslöja och underlåtelse att hindra. Detta betyder att ett lagföringsbeslut med huvudbrottet stöld, kan vara stöld, medhjälp till stöld, försök till stöld o.s.v.

^e Som regel väljs den mest ingripande påföljden i lagföringsbeslutet som huvudpåföljd. I de beslut där referenser förekommer mellan brotten och påföljderna, väljs den påföljd som huvudbrottet lett till.

^f Innefattar även ungdomsvård förenat med ungdomstjänst.

^g Om en person tidigare dömts till fängelse, villkorlig dom, skyddstillsyn eller sluten ungdomsvård för ett tidigare brott, kan domstolen förordna att den tidigare utdömda påföljden även ska avse det nya brottet.

^h Påföljdseftergift/Fri från påföljd på grund av allvarlig psykisk störning.

¹ Ny rubrik sedan 1 juli 2014.

² Inklusive lagen (1960:418) om straff för varusmuggling.

³ Lag (1988:688) om besöksförbud har 1 januari 2011 bytt namn till lag (1988:688) om kontaktförbud.

⁴ Avser både den tidigare utlänningslagen (1989:529), som upphörde att gälla den 31 mars 2006, och den nya utlänningslagen (2005:716), som samtidigt trädde i kraft.

⁵ Avser både den gamla alkohollagen (1994:1738), som upphörde att gälla den 1 januari 2010, och den nya alkohollagen (2010:1622), som samtidigt trädde i kraft.

⁶ Avser både vägtrafikungörelsen (1972:603), som upphörde att gälla den 1 oktober 1999, och trafikförordningen (1998:1276), som samtidigt trädde i kraft.

⁷ Avser både insiderlagen (1990:1342), insiderstrafflagen (2000:1086) och den nya lagen om straff för marknadsmissbruk vid handel med finansiella instrument (2005:377).

Insiderlagen upphörde att gälla den 1 januari 2001, när insiderstrafflagen trädde i kraft. Insiderstrafflagen upphörde att gälla den 1 juli 2005, när lagen om straff för marknadsmissbruk vid handel med finansiella instrument trädde i kraft.

⁸ Lagen trädde i kraft den 1 december 2010.

Tabell 4.11 (forts.) Lagföringsbeslut ^{a,b} mot kvinnor efter huvudbrott ^{c,d} och huvudpåföljd ^e, år 2014.

	Överl. till vård enl. lagen om vård av missbruka- re	Böter	34 kap. 1 § 1 p. BrB tillämpad ^g			30 kap. 6 § BrB/ 29 kap. 6 § BrB tilläm- pad ^h		Straffrelägganden		Åtalsun- derlåtelse	Summa domar, straffrelägganden och åtalsunder- låtelse
			Totalt	därav avseende		Totalt	därav villkorlig dom				
				fängelse	sluten ungdoms- vård						
Brott mot övriga specialstraffrättsliga författningar	3	2 472	58	11	-	2	3 089	72	1 084	7 858	
Brott mot trafikbrottslagen	-	681	30	8	-	-	1 037	-	302	2 683	
därav Rattfylleri	-	134	-	-	-	-	471	-	5	613	
Rattfylleri under påverkan av narkotika	-	56	-	-	-	-	17	-	16	95	
Grovt rattfylleri	-	1	6	-	-	-	-	-	3	533	
Smitning från olycksplats	-	37	-	-	-	-	38	-	4	79	
Olovlig körning	-	423	24	8	-	-	432	-	267	1 238	
Brott mot narkotikastrafflagen	3	1 046	20	3	-	1	813	1	584	2 739	
därav Narkotikabrott	2	6	9	1	-	-	2	1	10	242	
Ringa narkotikabrott	1	1 040	11	2	-	1	811	-	574	2 491	
Grovt narkotikabrott	-	-	-	-	-	-	-	-	-	6	
Vårdslöshet med narkotika	-	-	-	-	-	-	-	-	-	-	
Olovlig befattning med narkotikaprekursorer	-	-	-	-	-	-	-	-	-	-	
Brott mot miljöbalken	-	3	-	-	-	-	7	-	-	10	
Lag om straff för smuggling²	-	21	2	-	-	-	112	1	3	207	
därav Grov smuggling	-	-	-	-	-	-	-	-	-	4	
Grov narkotikasmuggling	-	-	-	-	-	-	-	-	-	14	
Grovt tullbrott	-	-	-	-	-	-	-	-	-	2	
Brott mot övriga författningar	-	721	6	-	-	1	1 120	70	195	2 219	
Skattebrottslag	-	1	-	-	-	-	25	23	3	59	
Lag om förbud beträffande knivar m.m.	-	59	2	-	-	1	32	-	20	116	
Lag om kontaktförbud ³	-	5	2	-	-	-	1	-	4	19	
Utlänningslag ⁴	-	29	1	-	-	-	41	-	4	77	
Alkohollag ⁵	-	8	-	-	-	-	8	-	2	27	
Lag om totalförsvarsplikt	-	-	-	-	-	-	-	-	-	-	
Vapenlag/-förordning	-	31	-	-	-	-	37	-	6	84	
Trafikförordning ⁶	-	442	1	-	-	-	800	-	67	1 310	
Lag om straff för marknadsmissbruk vid handel med finansiella instrument ⁷	-	1	-	-	-	-	-	-	-	2	
Lag/förordning om vägtrafikregister	-	8	-	-	-	-	8	-	15	31	
Lag om straff för terroristbrott	-	-	-	-	-	-	-	-	-	-	
Bidragsbrottslag	-	7	-	-	-	-	55	45	10	173	
Lag om straff för offentlig uppmaning, rekrytering och utbildning avseende terroristbrott och annan särskilt allvarlig brottslighet ⁸	-	-	-	-	-	-	-	-	-	-	
Lag om straff för penningtvättsbrott	-	-	-	-	-	-	-	-	-	1	
Lag om straff för folkmord, brott mot mänskligheten och krigsförbrytelser	-	-	-	-	-	-	-	-	-	-	
Övriga författningar	-	130	-	-	-	-	113	2	64	320	

Tabell 4.12. Lagföringsbeslut^{a,b} mot män efter huvudbrott^{c,d} och huvudpåföljd^e, år 2014.

All conviction decisions, men, by principal offence and principal sanction, year 2014.

Huvudbrott	Domslut		därav				Skyddstillsyn			Villkorlig dom		Ungdomsvård ^f	Ungdomstjänst
	Totalt	Fängelse	Sluten ungdomsvård	Rättspsykiatrisk vård	Totalt	därav med		Totalt	därav med samhällstjänst				
						fängelse	kontraktsvård			samhällstjänst			
SAMTLIGA BROTT	51 207	10 046	51	214	5 016	152	657	1 036	7 749	3 384	1 258	1 151	
Brott mot brottsbalken	24 058	5 589	51	209	3 260	121	374	567	5 710	1 985	917	1 071	
3–7 kap. Brott mot person	8 417	2 023	27	117	1 197	33	144	306	2 226	1 476	316	470	
3 kap. Brott mot liv och hälsa	5 521	1 275	13	82	868	17	87	264	1 854	1 350	209	377	
därav Mord och dråp	129	109	7	12	1	-	-	-	-	-	-	-	
Misshandel	4 667	752	-	44	810	6	72	251	1 812	1 325	179	357	
Grov misshandel	542	386	6	24	55	11	15	13	17	15	29	18	
Vållande till annans död	18	9	-	1	-	-	-	-	8	-	-	-	
4 kap. Brott mot frihet och frid	2 020	424	3	24	249	6	35	29	265	79	71	51	
därav Grov fridskränkning	67	51	-	3	7	1	2	2	5	5	-	1	
Grov kvinnofridskränkning	183	134	-	2	42	1	22	11	2	2	-	-	
5 kap. Årekränkning	17	-	-	-	-	-	-	-	4	1	-	1	
6 kap. Sexualbrott	858	323	11	11	80	10	22	13	103	46	36	41	
därav Våldtäkt	172	146	6	1	12	3	4	4	1	1	5	1	
Grov våldtäkt	23	16	3	-	3	3	-	-	-	-	1	-	
7 kap. Brott mot familj	1	1	-	-	-	-	-	-	-	-	-	-	
8–12 kap. Brott mot förmögenhet	12 335	2 874	21	30	1 550	77	176	157	2 809	248	478	528	
8 kap. Tillgreppsbrott	8 517	2 238	20	23	1 193	69	162	108	1 597	76	379	366	
därav Stöld	4 127	1 227	-	8	772	5	51	58	1 420	56	135	233	
Grov stöld	997	546	3	4	197	7	57	18	129	10	57	28	
Snatteri	2 238	11	-	-	4	-	-	-	3	-	26	14	
Rån	765	376	16	8	166	55	52	27	8	7	126	50	
Grovt rån	23	20	1	-	2	2	-	-	-	-	-	-	
Tillgrepp av fortskaffningsmedel	262	58	-	3	51	-	2	5	34	1	34	41	
9 kap. Bedrägeri och annan oredlighet	1 774	466	1	3	283	8	12	37	653	51	49	55	
därav Bedrägeri	477	88	-	1	113	2	5	16	204	10	19	11	
Grovt bedrägeri	182	102	-	1	27	2	2	5	46	11	-	-	
Bedrägligt beteende	26	-	-	-	-	-	-	-	1	-	-	1	
Häleri, häleriförseelse	836	198	-	-	97	-	5	9	310	11	20	38	
10 kap. Förskingring, annan trolöshet och mutbrott	255	34	-	-	16	-	1	-	65	7	10	23	
11 kap. Brott mot borgenärer m.m.	593	107	-	-	16	-	-	9	411	103	-	-	
12 kap. Skadegörelsebrott	1 196	29	-	4	42	-	1	3	83	11	40	84	
13–15 kap. Brott mot allmänheten	692	218	2	16	56	3	5	9	238	13	7	19	
13 kap. Allmänfarliga brott	111	54	1	16	7	3	1	1	3	1	1	2	
därav Mordbrand, grov mordbrand	79	52	1	16	7	3	1	1	1	-	1	1	
14 kap. Förfalskningsbrott	483	130	1	-	45	-	4	7	226	9	5	12	
15 kap. Mened, falskt åtal m.m.	98	34	-	-	4	-	-	1	9	3	1	5	
16–22 kap. Brott mot staten	2 614	474	1	46	457	8	49	95	437	248	116	54	
16 kap. Brott mot allmän ordning	337	32	-	2	52	1	10	8	77	21	3	8	
17 kap. Brott mot allmän verksamhet	2 268	441	1	44	405	7	39	87	360	227	113	46	
därav Våld eller hot mot tjänsteman	1 517	335	1	41	357	5	32	72	328	207	84	31	
18 kap. Högmålsbrott	1	1	-	-	-	-	-	-	-	-	-	-	
19 kap. Brott mot Sveriges säkerhet ^g	-	-	-	-	-	-	-	-	-	-	-	-	
20 kap. Tjänstefel m.m.	8	-	-	-	-	-	-	-	-	-	-	-	

Tabell 4.12 (forts.) Lagföringsbeslut^{a,b} mot män efter huvudbrott^{c,d} och huvudpåföljd^e, år 2014.

All conviction decisions, men, by principal offence and principal sanction, year 2014.

	Överl. till vård enl. lagen om vård av missbrukare	Böter	34 kap. 1 § 1 p. BrB tillämpad ^p			30 kap. 6 § BrB/ 29 kap. 6 § BrB tillämpad ^h	Straffrelägganden		Åtalsunderlåtelser	Summa domar, straffrelägganden och åtalsunderlåtelser
			Totalt	därav avseende			Totalt	därav villkorlig dom		
				fängelse	sluten ungdomsvård					
SAMTLIGA BROTT	10	24 272	1 349	312	2	91	26 588	1 811	13 570	91 365
Brott mot brottsbalken	8	6 373	810	138	2	60	5 534	1 577	4 626	34 218
3-7 kap. Brott mot person	1	1 825	208	30	-	7	656	40	290	9 363
3 kap. Brott mot liv och hälsa	-	693	145	15	-	5	171	26	66	5 758
därav Mord och dråp	-	-	-	-	-	-	-	-	-	129
Misshandel	-	571	138	15	-	4	142	23	60	4 869
Grov misshandel	-	-	6	-	-	1	-	-	-	542
Vållande till annans död	-	-	-	-	-	-	-	-	-	18
4 kap. Brott mot frihet och frid	1	879	51	15	-	2	230	10	200	2 450
därav Grov fridskränkning	-	-	-	-	-	-	-	-	-	67
Grov kvinnofridskränkning	-	-	3	-	-	-	-	-	-	183
5 kap. Årekränkning	-	12	-	-	-	-	7	1	1	25
6 kap. Sexualbrott	-	241	12	-	-	-	248	3	23	1 129
därav Våldtäkt	-	-	-	-	-	-	-	-	-	172
Grov våldtäkt	-	-	-	-	-	-	-	-	-	23
7 kap. Brott mot familj	-	-	-	-	-	-	-	-	-	1
8-12 kap. Brott mot förmögenhet	6	3 510	484	89	2	45	4 328	1 401	4 062	20 725
8 kap. Tillgreppsbrott	3	2 349	345	62	2	4	3 082	682	3 429	15 028
därav Stöld	2	73	257	38	1	-	678	667	380	5 185
Grov stöld	-	2	31	-	1	-	2	2	2	1 001
Snatteri	-	2 152	24	17	-	4	2 346	2	2 946	7 530
Rån	-	1	14	-	-	-	-	-	-	765
Grovt rån	-	-	-	-	-	-	-	-	-	23
Tillgrepp av fortskaffningsmedel	1	23	17	5	-	-	9	6	37	308
9 kap. Bedrägeri och annan oredlighet	2	168	92	15	-	2	116	84	160	2 050
därav Bedrägeri	1	8	30	2	-	2	52	51	58	587
Grovt bedrägeri	-	2	4	-	-	-	7	7	2	191
Bedrägligt beteende	-	23	1	-	-	-	17	-	31	74
Håleri, håleriförseelse	1	130	42	8	-	-	35	23	63	934
10 kap. Förskingring, annan trolöshet och mutbrott	-	99	8	1	-	-	81	49	73	409
11 kap. Brott mot borgenärer m.m.	-	17	6	1	-	36	581	581	9	1 183
12 kap. Skadegörelsebrott	1	877	33	10	-	3	468	5	391	2 055
13-15 kap. Brott mot allmänheten	-	119	15	1	-	2	246	116	152	1 090
13 kap. Allmänfarliga brott	-	25	-	-	-	2	23	-	13	147
därav Mordbrand, grov mordbrand	-	-	-	-	-	-	-	-	-	79
14 kap. Förfalskningsbrott	-	49	15	1	-	-	145	116	53	681
15 kap. Mened, falskt åtal m.m.	-	45	-	-	-	-	78	-	86	262
16-22 kap. Brott mot staten	1	919	103	18	-	6	304	20	122	3 040
16 kap. Brott mot allmän ordning	-	150	7	2	-	6	134	17	16	487
17 kap. Brott mot allmän verksamhet	1	761	96	16	-	-	168	3	106	2 542
därav Våld eller hot mot tjänsteman	1	269	70	12	-	-	20	1	33	1 570
18 kap. Högmålsbrott	-	-	-	-	-	-	-	-	-	1
19 kap. Brott mot Sveriges säkerhet ^l	-	-	-	-	-	-	-	-	-	-
20 kap. Tjänstefel m.m.	-	8	-	-	-	-	2	-	-	10

Tabell 4.12 (forts.) Lagföringsbeslut^{a,b} mot män efter huvudbrott^{c,d} och huvudpåföljd^e, år 2014.

Huvudbrott	Domslut		Sluten ungdomsvård	Rättspsykiatrisk vård	Skyddstillsyn			Villkorlig dom		Ungdomsvård ^f	Ungdomstjänst	
	Totalt	därav			Fängelse	Totalt	därav med		Totalt			därav med samhällstjänst
							fängelse	kontraktsvård				
Brott mot övriga specialstraffrättsliga författningar	27 149	4 457	-	5	1 756	31	283	469	2 039	1 399	341	80
Brott mot trafikbrottslagen	9 650	2 505	-	2	733	1	172	248	873	790	40	31
därav Rattfylleri	1 106	10	-	-	8	-	2	-	2	-	4	11
Rattfylleri under påverkan av narkotika	476	41	-	-	11	-	1	3	-	-	2	1
Grovt rattfylleri	3 057	1 580	-	1	580	1	159	219	827	754	4	6
Smitning från olycksplats	118	-	-	-	-	-	-	-	-	-	1	-
Olovlig körning	4 572	798	-	-	113	-	8	19	7	3	20	9
Brott mot narkotikastrafflagen	9 002	1 149	-	1	823	21	89	164	474	277	269	34
därav Narkotikabrott	2 387	911	-	1	789	21	86	164	465	276	33	15
Ringa narkotikabrott	6 405	31	-	-	31	-	-	-	9	1	236	19
Grovt narkotikabrott	210	207	-	-	3	-	3	-	-	-	-	-
Vårdslöshet med narkotika	-	-	-	-	-	-	-	-	-	-	-	-
Olovlig befattning med narkotikapreкурсорer	-	-	-	-	-	-	-	-	-	-	-	-
Brott mot miljöbalken	54	2	-	-	-	-	-	-	4	-	-	-
Lag om straff för smuggling²	817	389	-	1	89	7	4	31	208	141	4	4
därav Grov smuggling	33	25	-	-	1	-	-	1	7	7	-	-
Grov narkotikasmuttling	90	90	-	-	-	-	-	-	-	-	-	-
Grovt tullbrott	4	3	-	-	-	-	-	-	1	1	-	-
Brott mot övriga författningar	7 626	412	-	1	111	2	18	26	480	191	28	11
Skattebrottslag	251	44	-	-	10	1	1	3	168	87	-	-
Lag om förbud beträffande knivar m.m.	818	5	-	-	3	-	-	-	-	-	9	2
Lag om kontaktförbud ³	91	19	-	1	13	-	1	2	11	1	-	-
Utlänningslag ⁴	140	80	-	-	-	-	-	-	1	-	-	-
Alkohollag ⁵	171	25	-	-	9	-	-	4	51	33	2	3
Lag om totalförsvarspålikt	-	-	-	-	-	-	-	-	-	-	-	-
Vapenlag/-förordning	390	109	-	-	46	1	10	13	46	22	5	4
Trafikförordning ⁶	4 076	-	-	-	-	-	-	-	-	-	-	-
Lag om straff för marknadsmissbruk vid handel med finansiella instrument ⁷	16	-	-	-	-	-	-	-	11	-	-	-
Lag/förordning om vägtrafikregister	142	-	-	-	-	-	-	-	-	-	-	-
Lag om straff för terroristbrott	-	-	-	-	-	-	-	-	-	-	-	-
Bidragsbrottslag	135	10	-	-	6	-	-	-	99	5	-	-
Lag om straff för offentlig uppmaning, rekrytering och utbildning avseende terroristbrott och annan särskilt allvarlig brottslighet ⁸	-	-	-	-	-	-	-	-	-	-	-	-
Lag om straff för penningtvättsbrott	1	-	-	-	-	-	-	-	1	-	-	-
Lag om straff för folkmord, brott mot mänskligheten och krigsförbrytelser	-	-	-	-	-	-	-	-	-	-	-	-
Övriga författningar	1 395	120	-	-	24	-	6	4	92	43	12	2

^a Lagföringsbeslut ersatte år 2009 "lagförda personer (bruttoredoisning)". Inga beräkningar har förändrats.

^b Med lagföringsbeslut avses fällande domslut i tingsrätten, godkänt strafföreläggande eller åtalsunderlåtelse.

^c En person kan i ett och samma lagföringsbeslut förklaras skyldig till flera brott. Som huvudbrott väljs det brott i lagföringsbeslutet som har den strängaste straffskalan. Om två brott har samma straffskala, väljs slumpmässigt ett av brotten som huvudbrott.

^d I respektive brott inkluderas även försök, förberedelse, stämpling, medhjälp, anstiftan, underlåtelse att avslöja och underlåtelse att hindra. Detta betyder att ett lagföringsbeslut med huvudbrottet stöld, kan vara stöld, medhjälp till stöld, försök till stöld o.s.v.

^e Som regel väljs den mest ingripande påföljden i lagföringsbeslutet som huvudpåföljd. I de beslut där referenser förekommer mellan brotten och påföljderna, väljs den påföljd som huvudbrottet lett till.

^f Innefattar även ungdomsvård förenat med ungdomstjänst.

^g Om en person tidigare dömts till fängelse, villkorlig dom, skyddstillsyn eller sluten ungdomsvård för ett tidigare brott, kan domstolen förordna att den tidigare utdömda påföljden även ska avse det nya brottet.

^h Påföljdseftergift/Fri från påföljd på grund av allvarlig psykisk störning.

¹ Ny rubrik sedan 1 juli 2014.

² Inklusive lagen (1960:418) om straff för varusmuttling.

³ Lag (1988:688) om besöksförbud har 1 januari 2011 bytt namn till lag (1988:688) om kontaktförbud.

⁴ Avser både den tidigare utlänningslagen (1989:529), som upphörde att gälla den 31 mars 2006, och den nya utlänningslagen (2005:716), som samtidigt trädde i kraft.

⁵ Avser både den gamla alkohollagen (1994:1738), som upphörde att gälla den 1 januari 2010, och den nya alkohollagen (2010:1622), som samtidigt trädde i kraft.

⁶ Avser både vägtrafikungörelsen (1972:603), som upphörde att gälla den 1 oktober 1999, och trafikförordningen (1998:1276), som samtidigt trädde i kraft.

⁷ Avser både insiderlagen (1990:1342), insiderstrafflagen (2000:1086) och den nya lagen om straff för marknadsmissbruk vid handel med finansiella instrument (2005:377).

Insiderlagen upphörde att gälla den 1 januari 2001, när insiderstrafflagen trädde i kraft. Insiderstrafflagen upphörde att gälla den 1 juli 2005, när lagen om straff för marknadsmissbruk vid handel med finansiella instrument trädde i kraft.

⁸ Lagen trädde i kraft den 1 december 2010.

Tabell 4.12 (forts.) Lagföringsbeslut ^{a,b} mot män efter huvudbrott ^{c,d} och huvudpåföljd ^e, år 2014.

	Överl. till vård enl. lagen om vård av missbrukare	Böter	34 kap. 1 § 1 p. BrB tillämpad ^g			30 kap. 6 § BrB/ 29 kap. 6 § BrB tillämpad ^h	Straffrelägganden		Åtalsunderlåtelse	Summa domar, straffrelägganden och åtalsunderlåtelse
			Totalt	därav avseende			Totalt	därav villkorlig dom		
				fängelse	sluten ungdomsvård					
Brott mot övriga specialstraffrättsliga författningar	2	17 899	539	174	-	31	21 054	234	8 944	57 147
Brott mot trafikbrottslagen	-	5 228	234	94	-	4	7 504	3	2 765	19 919
därav Rattfylleri	-	1 063	7	3	-	1	3 299	-	72	4 477
Rattfylleri under påverkan av narkotika	-	407	14	4	-	-	242	-	102	820
Grovt rattfylleri	-	3	56	12	-	-	4	3	24	3 085
Smitning från olycksplats	-	114	3	-	-	-	118	-	27	263
Olovlig körning	-	3 474	149	74	-	2	3 528	-	2 510	10 610
Brott mot narkotikastrafflagen	1	6 023	223	58	-	5	5 561	2	4 132	18 695
därav Narkotikabrott	-	43	129	18	-	1	5	2	100	2 492
Ringa narkotikabrott	1	5 980	94	40	-	4	5 556	-	4 032	15 993
Grovt narkotikabrott	-	-	-	-	-	-	-	-	-	210
Vårdslöshet med narkotika	-	-	-	-	-	-	-	-	-	-
Olovlig befattning med narkotikapreursorer	-	-	-	-	-	-	-	-	-	-
Brott mot miljöbalken	-	48	-	-	-	-	106	5	4	164
Lag om straff för smuggling²	-	104	18	5	-	-	1 058	4	32	1 907
därav Grov smuggling	-	-	-	-	-	-	-	-	-	33
Grov narkotikasmuggling	-	-	-	-	-	-	-	-	-	90
Grovt tullbrott	-	-	-	-	-	-	-	-	-	4
Brott mot övriga författningar	1	6 496	64	17	-	22	6 825	220	2 011	16 462
Skattebrottslag	-	8	1	-	-	20	156	153	6	413
Lag om förbud beträffande knivar m.m.	1	783	15	7	-	-	485	-	468	1 771
Lag om kontaktförbud ³	-	40	7	2	-	-	9	-	11	111
Utlänningslag ⁴	-	59	-	-	-	-	44	-	15	199
Alkohollag ⁵	-	79	2	-	-	-	73	2	14	258
Lag om totalförsvarspålit	-	-	-	-	-	-	-	-	-	-
Vapenlag/-förordning	-	169	11	2	-	-	165	4	77	632
Trafikförordning ⁶	-	4 072	4	-	-	-	4 665	-	520	9 261
Lag om straff för marknadsmissbruk vid handel med finansiella instrument ⁷	-	5	-	-	-	-	2	-	-	18
Lag/förordning om vägtrafikregister	-	141	1	-	-	-	86	-	271	499
Lag om straff för terroristbrott	-	-	-	-	-	-	-	-	-	-
Bidragsbrottslag	-	16	4	-	-	-	52	49	10	197
Lag om straff för offentlig uppmaning, rekrytering och utbildning avseende terroristbrott och annan särskilt allvarlig brottslighet ⁸	-	-	-	-	-	-	-	-	-	-
Lag om straff för penningtvättsbrott	-	-	-	-	-	-	-	-	-	1
Lag om straff för folkmord, brott mot mänskligheten och krigsförbrytelser	-	-	-	-	-	-	-	-	-	-
Övriga författningar	-	1 124	19	6	-	2	1 088	12	619	3 102

Tabell 4.13. Lagföringsbeslut^{a,b} mot ungdomar (15–20 år) efter huvudbrott^{c,d} och huvudpåföljd^e, år 2014.

All conviction decisions, youths (aged 15–20), by principal offence and principal sanction, year 2014.

Huvudbrott	Domslut därav											
	Totalt	Fängelse	Sluten ungdomsvård	Rättspsykiatrisk vård	Skyddstillsyn			Villkorlig dom		Ungdomsvård ^f	Ungdomstjänst	
					Totalt	därav med fängelse	kontraktsvård	samhällstjänst	Totalt			därav med samhällstjänst
SAMTLIGA BROTT	9 428	462	51	18	914	75	48	184	964	344	1 471	1 400
Brott mot brottsbalken	6 020	369	51	18	755	74	44	139	831	250	1 088	1 309
3–7 kap. Brott mot person	2 170	113	27	9	276	18	20	73	354	201	385	570
<i>3 kap. Brott mot liv och hälsa</i>	1 557	67	13	8	205	9	8	64	316	181	267	470
därav Mord och dråp	15	7	7	-	1	-	-	-	-	-	-	-
Misshandel	1 369	21	-	3	171	2	5	54	301	169	235	448
Grov misshandel	145	38	6	5	32	7	3	10	11	9	31	19
Vållande till annans död	1	-	-	-	1	-	-	-	-	-	-	-
<i>4 kap. Brott mot frihet och frid</i>	428	17	3	1	42	3	3	1	22	8	82	58
därav Grov fridskränkning	7	-	-	1	3	1	1	-	-	-	2	1
Grov kvinnofridskränkning	4	2	-	-	1	-	1	-	-	-	-	-
<i>5 kap. Ärekränkning</i>	6	-	-	-	-	-	-	-	-	-	-	1
<i>6 kap. Sexualbrott</i>	179	29	11	-	29	6	9	8	16	12	36	41
därav Våldtäkt	37	14	6	-	10	2	4	4	1	1	5	1
Grov våldtäkt	10	3	3	-	3	3	-	-	-	-	1	-
<i>7 kap. Brott mot familj</i>	-	-	-	-	-	-	-	-	-	-	-	-
8–12 kap. Brott mot förmögenhet	3 180	218	21	4	376	52	23	48	414	23	545	642
<i>8 kap. Tillgreppsbrott</i>	2 350	193	20	4	319	49	23	38	318	15	432	464
därav Stöld	1 029	63	-	-	126	-	2	7	257	7	163	309
Grov stöld	260	46	3	2	55	2	1	5	41	3	62	30
Snatteri	483	1	-	-	-	-	-	-	1	-	35	31
Rån	399	75	16	2	111	45	20	21	5	5	129	50
Grov rån	7	4	1	-	2	2	-	-	-	-	-	-
Tillgrepp av fortskaffningsmedel	147	4	-	-	24	-	-	5	14	-	42	44
<i>9 kap. Bedrägeri och annan oredlighet</i>	339	23	1	-	47	3	-	10	81	4	55	67
därav Bedrägeri	85	3	-	-	13	-	-	2	19	-	20	16
Grov bedrägeri	11	4	-	-	4	-	-	-	2	1	-	-
Bedrägligt beteende	11	-	-	-	-	-	-	-	2	-	-	1
Häleri, häleriförseelse	173	10	-	-	10	-	-	2	48	-	22	45
<i>10 kap. Förskingring, annan trolöshet och mutbrott</i>	93	2	-	-	4	-	-	-	3	-	11	24
<i>11 kap. Brott mot borgenärer m.m.</i>	1	-	-	-	1	-	-	-	-	-	-	-
<i>12 kap. Skadegörelsebrott</i>	397	-	-	-	5	-	-	-	12	4	47	87
13–15 kap. Brott mot allmänheten	128	17	2	1	10	3	-	1	14	3	10	25
<i>13 kap. Allmänfarliga brott</i>	27	10	1	1	2	2	-	-	2	-	3	2
därav Mordbrand, grov mordbrand	19	10	1	1	2	2	-	-	1	-	3	1
<i>14 kap. Förfalskningsbrott</i>	58	3	1	-	6	1	-	-	9	-	5	18
<i>15 kap. Mened, falskt åtal m.m.</i>	43	4	-	-	2	-	-	1	3	3	2	5
16–22 kap. Brott mot staten	542	21	1	4	93	1	1	17	49	23	148	72
<i>16 kap. Brott mot allmän ordning</i>	41	-	-	-	5	-	-	1	3	2	4	9
<i>17 kap. Brott mot allmän verksamhet</i>	501	21	1	4	88	1	1	16	46	21	144	63
därav Våld eller hot mot tjänsteman	325	12	1	4	72	-	-	11	40	17	106	41
<i>18 kap. Högmålsbrott</i>	-	-	-	-	-	-	-	-	-	-	-	-
<i>19 kap. Brott mot Sveriges säkerhet^l</i>	-	-	-	-	-	-	-	-	-	-	-	-
<i>20 kap. Tjänstefel m.m.</i>	-	-	-	-	-	-	-	-	-	-	-	-

Tabell 4.13 (forts.) Lagföringsbeslut ^{a,b} mot ungdomar (15–20 år) efter huvudbrott ^{c,d} och huvudpåföljd ^e, år 2014.

All conviction decisions, youths (aged 15–20), by principal offence and principal sanction, year 2014.

	Överl. till vård enl. lagen om vård av missbruka- re	Böter	34 kap. 1 § 1 p. BrB tillämpad ^g			30 kap. 6 § BrB/ 29 kap. 6 § BrB tilläm- pad ^h	Straffrelägganden		Åtalsun- derlåtelse	Summa domar, strafföre- läggan- den och åtalsunder- låtelse
			Totalt	därav avseende			Totalt	därav villkorlig dom		
				fängelse	sluten ungdoms- vård					
SAMTLIGA BROTT	1	3 895	239	23	2	13	5 591	150	4 672	19 691
Brott mot brottsbalken	-	1 428	165	7	2	6	1 139	147	2 716	9 875
3–7 kap. Brott mot person	-	395	39	4	-	2	84	4	149	2 403
<i>3 kap. Brott mot liv och hälsa</i>	-	179	30	1	-	2	20	3	33	1 610
därav Mord och dråp	-	-	-	-	-	-	-	-	-	15
Misshandel	-	161	28	1	-	1	19	3	29	1 417
Grov misshandel	-	-	2	-	-	1	-	-	-	145
Vållande till annans död	-	-	-	-	-	-	-	-	-	1
<i>4 kap. Brott mot frihet och frid</i>	-	195	8	3	-	-	49	1	109	586
därav Grov fridskränkning	-	-	-	-	-	-	-	-	-	7
Grov kvinnofridskränkning	-	-	1	-	-	-	-	-	-	4
<i>5 kap. Ärekränkning</i>	-	5	-	-	-	-	1	-	1	8
<i>6 kap. Sexualbrott</i>	-	16	1	-	-	-	14	-	6	199
därav Våldtäkt	-	-	-	-	-	-	-	-	-	37
Grov våldtäkt	-	-	-	-	-	-	-	-	-	10
<i>7 kap. Brott mot familj</i>	-	-	-	-	-	-	-	-	-	-
8–12 kap. Brott mot förmögenhet	-	853	103	2	2	4	899	126	2 295	6 374
<i>8 kap. Tillgreppsbrott</i>	-	527	71	-	2	2	703	108	2 011	5 064
därav Stöld	-	73	38	-	1	-	112	105	237	1 378
Grov stöld	-	2	19	-	1	-	1	1	2	263
Snatteri	-	413	-	-	-	2	579	-	1 726	2 788
Rån	-	1	10	-	-	-	-	-	-	399
Grovt rån	-	-	-	-	-	-	-	-	-	7
Tillgrepp av fortskaffningsmedel	-	15	4	-	-	-	2	2	13	162
<i>9 kap. Bedrägeri och annan oredlighet</i>	-	44	21	1	-	-	18	12	52	409
därav Bedrägeri	-	6	8	-	-	-	8	8	18	111
Grov bedrägeri	-	-	1	-	-	-	-	-	-	11
Bedrägligt beteende	-	8	-	-	-	-	1	-	17	29
Häleri, häleriförseelse	-	29	9	1	-	-	7	3	15	195
<i>10 kap. Förskingring, annan trolöshet och mutbrott</i>	-	47	2	-	-	-	18	4	25	136
<i>11 kap. Brott mot borgenärer m.m.</i>	-	-	-	-	-	-	-	-	-	1
<i>12 kap. Skadegörelsebrott</i>	-	235	9	1	-	2	160	2	207	764
13–15 kap. Brott mot allmänheten	-	46	3	-	-	-	100	17	232	460
<i>13 kap. Allmänfarliga brott</i>	-	6	-	-	-	-	2	-	4	33
därav Mordbrand, grov mordbrand	-	-	-	-	-	-	-	-	-	19
<i>14 kap. Förfalskningsbrott</i>	-	13	3	-	-	-	38	17	26	122
<i>15 kap. Mened, falskt åtal m.m.</i>	-	27	-	-	-	-	60	-	202	305
16–22 kap. Brott mot staten	-	134	20	1	-	-	56	-	40	638
<i>16 kap. Brott mot allmän ordning</i>	-	20	-	-	-	-	25	-	3	69
<i>17 kap. Brott mot allmän verksamhet</i>	-	114	20	1	-	-	31	-	37	569
därav Våld eller hot mot tjänsteman	-	37	12	1	-	-	3	-	10	338
<i>18 kap. Högmålsbrott</i>	-	-	-	-	-	-	-	-	-	-
<i>19 kap. Brott mot Sveriges säkerhet¹</i>	-	-	-	-	-	-	-	-	-	-
<i>20 kap. Tjänstefel m.m.</i>	-	-	-	-	-	-	-	-	-	-

Tabell 4.13 (forts.) Lagföringsbeslut^{a,b} mot ungdomar (15–20 år) efter huvudbrott^{c,d} och huvudpåföljd^e, år 2014.

Huvudbrott	Domslut Totalt	därav			Skyddstillsyn				Villkorlig dom		Ung- doms- vård ^f	Ung- doms- tjänst
		Fängelse	Sluten ung- doms- vård	Rätts- psyki- atrisk vård	Totalt	därav med			Totalt	därav med sam- hälls- tjänst		
						fängelse	kontrakt- svård	sam- hälls- tjänst				
Brott mot övriga specialstraffrättsliga författningar	3 408	93	-	-	159	1	4	45	133	94	383	91
Brott mot trafikbrottslagen	923	32	-	-	44	-	-	17	81	72	44	35
därav Rattfylleri	71	-	-	-	-	-	-	-	-	-	4	14
Rattfylleri under påverkan av narkotika	49	-	-	-	1	-	-	1	-	-	2	1
Grovt rattfylleri	141	21	-	-	30	-	-	14	72	67	4	7
Smitning från olycksplats	11	-	-	-	-	-	-	-	-	-	1	-
Olovlig körning	587	7	-	-	7	-	-	1	2	-	23	9
Brott mot narkotikastrafflagen	1 991	35	-	-	92	-	3	20	34	16	304	39
därav Narkotikabrott	234	26	-	-	88	-	3	20	32	16	36	16
Ringa narkotikabrott	1 749	1	-	-	4	-	-	-	2	-	268	23
Grovt narkotikabrott	8	8	-	-	-	-	-	-	-	-	-	-
Vårdslöshet med narkotika	-	-	-	-	-	-	-	-	-	-	-	-
Olovlig befattning med narkotikapreparater	-	-	-	-	-	-	-	-	-	-	-	-
Brott mot miljöbalken	3	-	-	-	-	-	-	-	-	-	-	-
Lag om straff för smuggling²	62	13	-	-	13	1	1	4	14	4	4	4
därav Grov smuggling	1	1	-	-	-	-	-	-	-	-	-	-
Grov narkotikasmuggling	3	3	-	-	-	-	-	-	-	-	-	-
Grovt tullbrott	-	-	-	-	-	-	-	-	-	-	-	-
Brott mot övriga författningar	429	13	-	-	10	-	-	4	4	2	31	13
Skattebrottslag	-	-	-	-	-	-	-	-	-	-	-	-
Lag om förbud beträffande knivar m.m.	138	-	-	-	-	-	-	-	-	-	10	2
Lag om kontaktförbud ³	1	-	-	-	-	-	-	-	-	-	-	-
Utlänningslag ⁴	4	2	-	-	-	-	-	-	-	-	-	-
Alkohollag ⁵	27	1	-	-	2	-	-	2	1	-	2	4
Lag om totalförsvarsplikt	-	-	-	-	-	-	-	-	-	-	-	-
Vapenlag/-förordning	51	5	-	-	6	-	-	2	1	1	6	4
Trafikförordning ⁶	105	-	-	-	-	-	-	-	-	-	-	-
Lag om straff för marknadsmissbruk vid handel med finansiella instrument ⁷	-	-	-	-	-	-	-	-	-	-	-	-
Lag/förordning om vägtrafikregister	5	-	-	-	-	-	-	-	-	-	-	-
Lag om straff för terroristbrott	-	-	-	-	-	-	-	-	-	-	-	-
Bidragsbrottslag	-	-	-	-	-	-	-	-	-	-	-	-
Lag om straff för offentlig uppmaning, rekrytering och utbildning avseende terroristbrott och annan särskilt allvarlig brottslighet ⁸	-	-	-	-	-	-	-	-	-	-	-	-
Lag om straff för penningtvättsbrott	-	-	-	-	-	-	-	-	-	-	-	-
Lag om straff för folkmord, brott mot mänskligheten och krigsförbrytelser	-	-	-	-	-	-	-	-	-	-	-	-
Övriga författningar	98	-	-	2	2	-	-	-	2	1	13	3

^a Lagföringsbeslut ersatte år 2009 "lagförda personer (bruttoredovisning)". Inga beräkningar har förändrats.

^b Med lagföringsbeslut avses fällande domslut i tingsrätten, godkänt straffreläggande eller åtalsunderlåtelse.

^c En person kan i ett och samma lagföringsbeslut förklaras skyldig till flera brott. Som huvudbrott väljs det brott i lagföringsbeslutet som har den strängaste straffskalan. Om två brott har samma straffskala, väljs slumpmässigt ett av brotten som huvudbrott.

^d I respektive brott inkluderas även försök, förberedelse, stämpling, medhjälp, anstiftan, underlåtelse att avslöja och underlåtelse att hindra. Detta betyder att ett lagföringsbeslut med huvudbrottet stöld, kan vara stöld, medhjälp till stöld, försök till stöld o.s.v.

^e Som regel väljs den mest ingripande påföljden i lagföringsbeslutet som huvudpåföljd. I de beslut där referenser förekommer mellan brotten och påföljderna, väljs den påföljd som huvudbrottet lett till.

^f Innefattar även ungdomsvård förenat med ungdomstjänst.

^g Om en person tidigare dömts till fängelse, villkorlig dom, skyddstillsyn eller sluten ungdomsvård för ett tidigare brott, kan domstolen förordna att den tidigare utdömda påföljden även ska avse det nya brottet.

^h Påföljdseftergift/Fri från påföljd på grund av allvarlig psykisk störning.

ⁱ Ny rubrik sedan 1 juli 2014.

² Inklusivt lagen (1960:418) om straff för varusmuggling.

³ Lag (1988:688) om besöksförbud har 1 januari 2011 bytt namn till lag (1988:688) om kontaktförbud.

⁴ Avser både den tidigare utlänningslagen (1989:529), som upphörde att gälla den 31 mars 2006, och den nya utlänningslagen (2005:716), som samtidigt trädde i kraft.

⁵ Avser både den gamla alkohollagen (1994:1738), som upphörde att gälla den 1 januari 2010, och den nya alkohollagen (2010:1622), som samtidigt trädde i kraft.

⁶ Avser både vägtrafikungedörelsen (1972:603), som upphörde att gälla den 1 oktober 1999, och trafikförordningen (1998:1276), som samtidigt trädde i kraft.

⁷ Avser både insiderlagen (1990:1342), insiderstrafflagen (2000:1086) och den nya lagen om straff för marknadsmissbruk vid handel med finansiella instrument (2005:377).

⁸ Insiderlagen upphörde att gälla den 1 januari 2001, när insiderstrafflagen trädde i kraft. Insiderstrafflagen upphörde att gälla den 1 juli 2005, när lagen om straff för marknadsmissbruk vid handel med finansiella instrument trädde i kraft.

⁹ Lagen trädde i kraft den 1 december 2010.

Tabell 4.13 (forts.) Lagföringsbeslut ^{a,b} mot ungdomar (15–20 år) efter huvudbrott ^{c,d} och huvudpåföljd ^e, år 2014.

	Överl. till vård enl. lagen om vård av missbrukare	Böter	34 kap. 1 § 1 p. BrB tillämpad ^g			30 kap. 6 § BrB/ 29 kap. 6 § BrB tillämpad ^h	Straffrelägganden		Åtalsunderlåtelse	Summa domar, straffrelägganden och åtalsunderlåtelse
			Totalt	därav avseende			Totalt	därav villkorlig dom		
				fängelse	sluten ungdomsvård					
Brott mot övriga specialstraffrättsliga författningar	1	2 467	74	16	-	7	4 452	3	1 956	9 816
Brott mot trafikbrottslagen	-	656	30	9	-	1	1 564	-	254	2 741
därav Rattfylleri	-	53	-	-	-	-	176	-	10	257
Rattfylleri under påverkan av narkotika	-	43	2	1	-	-	68	-	10	127
Grovt rattfylleri	-	-	7	1	-	-	-	-	2	143
Smitning från olycksplats	-	10	-	-	-	-	24	-	5	40
Olovlig körning	-	518	20	6	-	1	1 242	-	224	2 053
Brott mot narkotikastrafflagen	1	1 446	36	6	-	4	2 146	1	1 420	5 557
därav Narkotikabrott	1	17	18	3	-	-	2	1	21	257
Ringa narkotikabrott	-	1 429	18	3	-	4	2 144	-	1 399	5 292
Grovt narkotikabrott	-	-	-	-	-	-	-	-	-	8
Vårdslöshet med narkotika	-	-	-	-	-	-	-	-	-	-
Olovlig befattning med narkotikaprekursorer	-	-	-	-	-	-	-	-	-	-
Brott mot miljöbalken	-	3	-	-	-	-	7	-	2	12
Lag om straff för smuggling²	-	12	2	-	-	-	176	-	4	242
därav Grov smuggling	-	-	-	-	-	-	-	-	-	1
Grov narkotikasmuggling	-	-	-	-	-	-	-	-	-	3
Grovt tullbrott	-	-	-	-	-	-	-	-	-	-
Brott mot övriga författningar	-	350	6	1	-	2	559	2	276	1 264
Skattebrottslag	-	-	-	-	-	-	-	-	-	-
Lag om förbud beträffande knivar m.m.	-	124	1	-	-	1	182	-	65	385
Lag om kontaktförbud ³	-	1	-	-	-	-	-	-	-	1
Utlänningslag ⁴	-	2	-	-	-	-	3	-	2	9
Alkohollag ⁵	-	16	1	-	-	-	24	-	3	54
Lag om totalförsvarspåbudsplikt	-	-	-	-	-	-	-	-	-	-
Vapenlag/-förfordning	-	28	1	-	-	-	52	-	14	117
Trafikförordning ⁶	-	104	1	-	-	-	178	-	73	356
Lag om straff för marknadsmissbruk vid handel med finansiella instrument ⁷	-	-	-	-	-	-	-	-	-	-
Lag/förfordning om vägtrafikregister	-	5	-	-	-	-	10	-	39	54
Lag om straff för terroristbrott	-	-	-	-	-	-	-	-	-	-
Bidragsbrottslag	-	-	-	-	-	-	-	-	-	-
Lag om straff för offentlig uppmaning, rekrytering och utbildning avseende terroristbrott och annan särskilt allvarlig brottslighet ⁸	-	-	-	-	-	-	-	-	-	-
Lag om straff för penningtvättsbrott	-	-	-	-	-	-	-	-	-	-
Lag om straff för folkmord, brott mot mänskilgheten och krigsförbrytelser	-	-	-	-	-	-	-	-	-	-
Övriga författningar	-	70	2	1	-	1	110	2	80	288

Tabell 4.14. Domslut^a med huvudpåföljd^b fängelse efter huvudbrott^{c,d} och fängelsetidens längd i månader, år 2014.

Convictions in district courts involving a prison sentence as principal sanction, by principal offence and term of imprisonment in months, year 2014.

Brott	Fängelsetidens längd i månader												Livstid	Totalt	Genomsnittlig fängelsetid i månader ^e		
	Mindre än 1		Mer än 1		Mer än 2		Mer än 3		Mer än 4		Mer än 6					Mer än 48, mindre än 120	Exakt eller mer än 120, ej livstid
	Exakt 1	högst 2	Exakt 2	högst 3	Exakt 3	högst 4	Exakt 4	mindre än 6	Exakt 6	Mer än 6 mindre än 12	Exakt 12	Mer än 12 högst 24					
SAMTLIGA BROTT	303	1 758	3 042	1 000	731	218	675	919	610	462	1 059	610	248	42	9	11 076	9
Brott mot brottsbalken	121	844	999	609	467	118	491	670	413	367	871	413	149	31	9	6 159	11
3-7 kap. Brott mot person	15	223	213	185	156	28	145	256	219	163	407	219	112	31	9	2 162	17
3 kap. Brott mot liv och hälsa	12	169	183	142	123	21	93	114	78	65	232	78	68	31	9	1 360	17
därav Mord och dråp	-	-	-	-	-	-	-	-	11	-	-	11	65	31	9	116	107
Misshandel	12	167	175	130	116	20	82	75	-	14	6	-	-	-	-	797	4
Grov misshandel	-	1	7	8	3	-	8	37	62	70	220	62	3	-	-	419	18
Vållande till annans död	-	-	-	-	-	-	-	1	3	1	4	3	-	-	-	9	23
4 kap. Brott mot frihet och frid	3	32	34	26	27	6	38	122	63	63	83	15	10	-	-	459	11
därav Grov fridskränkning	-	1	-	1	-	-	3	24	10	24	24	1	-	-	-	64	13
Grov kvinnofridskränkning	-	-	-	2	-	-	6	65	39	39	22	1	-	-	-	135	11
5 kap. Årekränkning	-	1	-	-	-	-	-	-	-	-	-	-	-	-	-	1	2
6 kap. Sexualbrott	-	7	10	17	6	1	12	17	91	15	91	126	34	-	-	336	27
därav Våldtäkt	-	1	1	2	-	-	-	3	59	10	59	71	3	-	-	149	27
Grov våldtäkt	-	-	-	2	-	-	-	-	1	4	1	4	11	-	-	19	46
Grov våldtäkt mot familj	-	-	-	-	-	-	2	3	-	-	1	-	-	-	-	6	10
8-12 kap. Brott mot förmögenhet	95	478	630	338	235	63	270	362	173	178	405	173	24	-	-	3 251	8
8 kap. Tillgrepsbrott	81	544	382	268	184	45	206	269	126	120	301	126	15	-	-	2 541	8
därav Stöld	74	500	334	198	137	31	66	45	10	10	6	6	-	-	-	1 401	2
Grov stöld	-	4	9	23	44	10	136	182	60	60	92	32	2	-	-	594	11
Snatteri	6	5	-	-	-	-	-	-	-	-	-	-	-	-	-	11	1
Rån	-	12	18	41	-	4	4	37	82	49	202	82	2	-	-	451	17
Grovt rån	-	1	-	1	-	-	-	-	12	11	-	-	-	-	-	25	49
Tillgrepp av forskaffningsmedel	1	22	21	5	3	-	-	5	1	1	1	-	-	-	-	59	3
9 kap. Bedrägeri och annan oredlighet	7	65	80	62	41	16	39	62	28	42	72	28	8	-	-	522	9
därav Bedrägeri	1	21	21	17	9	6	8	13	5	5	3	-	-	-	-	104	4
Grovt bedrägeri	-	1	1	2	-	4	6	14	4	19	47	24	8	-	-	125	21
Bedrägligt beteende	-	-	-	-	-	-	-	-	-	-	-	-	-	-	-	-	-
Häleri, häleri försök	6	39	49	36	20	5	16	17	10	10	13	-	-	-	-	211	5
10 kap. Försökning, annan trolöshet och mutbrott	3	6	4	5	2	1	1	1	3	3	15	5	-	-	-	45	12
11 kap. Brott mot borgenärer m.m.	4	5	3	3	6	1	24	27	14	12	17	14	1	-	-	113	13
12 kap. Skadegörelsebrott	4	10	9	-	2	1	-	3	-	1	-	-	-	-	-	30	3
13-15 kap. Brott mot allmänheten	2	37	35	22	28	3	12	18	16	16	38	18	12	-	-	241	12
13 kap. Allmänfarliga brott	-	1	2	1	-	-	-	-	7	7	24	16	11	-	-	62	31
därav Mordbrand, grov mordbrand	-	1	2	1	-	-	-	-	6	6	23	16	11	-	-	60	32
14 kap. Förfälskningsbrott	2	23	28	15	12	3	10	18	9	9	14	2	1	-	-	137	7
15 kap. Menad, falskt åtal m.m.	-	8	10	6	16	-	2	-	-	-	-	-	-	-	-	42	3
16-22 kap. Brott mot staten	9	108	119	64	48	24	64	34	3	10	21	3	1	-	-	505	4
16 kap. Brott mot allmän ordning	-	4	3	3	1	1	7	5	3	3	6	1	-	-	-	34	10
17 kap. Brott mot allmän verksamhet	9	115	105	61	47	23	56	29	7	7	15	3	-	-	-	470	4
därav Våld eller hot mot tjänsteman	6	105	90	45	34	19	34	13	2	3	7	2	-	-	-	358	3
18 kap. Högmålsbrott	-	-	-	-	-	-	1	-	-	-	-	-	-	-	-	1	6
19 kap. Brott mot Sveriges säkerhet ^f	-	-	-	-	-	-	-	-	-	-	-	-	-	-	-	-	-
20 kap. Tjänstefel m.m.	-	-	-	-	-	-	-	-	-	-	-	-	-	-	-	-	-
Brott mot övriga specialstraffrättsliga författningar	182	914	2 043	391	264	100	184	249	197	95	188	197	99	11	-	4 917	6
Brott mot trafikbrottslagen	134	1 779	646	151	38	9	16	15	1	2	3	1	-	-	-	2 794	1
därav Rattfylleri	2	6	2	-	-	-	-	-	-	-	-	-	-	-	-	10	1
Rattfylleri under påverkan av narkotika	3	26	11	3	-	-	-	-	-	-	1	-	-	-	-	44	2

Tabell 4.14 (forts.) Domslut^a med huvudpåföljd^b fängelse efter huvudbrott^{c,d} och fängelsestidens längd i månader, år 2014.

Brott	Fängelsestidens längd i månader												Livstid	Totalt	Genomsnittlig fängelsestid i månader ^e	
	Mindre än 1	Exakt 1	Mer än 1 högst 2	Mer än 2 högst 3	Mer än 3 högst 4	Mer än 4 mindre än 6	Exakt 6	Mer än 6 mindre än 12	Exakt 12	Mer än 12 högst 24	Mer än 24 högst 48	Mer än 48, mindre än 120				Exakt eller mer än 120, ej livstid
Grovt rattfylleri	19	1 143	464	103	26	5	11	11	1	-	-	-	-	-	1 783	2
Smitning från olycksplats	-	-	-	-	-	-	-	-	-	-	-	-	-	-	-	-
Olovlig körning	110	595	138	30	3	-	-	-	-	-	-	-	-	-	879	1
Brott mot narkotikastrafflagen	34	157	164	139	110	57	101	138	53	113	121	62	9	1 258	13	
därav Narkotikabrott	30	134	158	137	109	56	100	138	52	86	7	1	-	1 008	6	
Ringa narkotikabrott	4	23	6	2	1	1	-	-	-	-	-	-	-	37	1	
Grovt narkotikabrott	-	-	-	-	-	-	1	-	1	27	114	61	9	213	48	
Vårdslöshet med narkotika	-	-	-	-	-	-	-	-	-	-	-	-	-	-	-	
Olovlig befattning med narkotikaprekursorer	-	-	-	-	-	-	-	-	-	-	-	-	-	-	-	
Brott mot miljöbalken	-	1	-	-	-	-	-	-	1	-	-	-	-	-	2	
Lag om straff för smuggling²	6	23	37	49	66	23	26	50	19	35	58	36	2	430	17	
därav Grov smuggling	-	-	-	-	-	-	5	9	4	6	3	1	-	28	15	
Grov narkotikasmyggning	-	-	-	-	-	-	-	-	-	13	53	35	2	103	49	
Grovt tullbrott	-	-	-	-	-	-	-	2	-	1	-	-	-	3	13	
Brott mot övriga författningar	8	83	67	52	50	11	41	46	20	37	17	1	-	433	6	
Skattebrottslag	1	-	3	2	3	1	4	10	6	13	3	1	-	47	13	
Lag om förbud beträffande knivar m.m.	2	2	-	1	-	-	-	-	-	-	-	-	-	5	1	
Lag om kontaktförbud ³	-	10	6	3	1	-	-	-	-	-	-	-	-	20	2	
Utlämningslag ⁴	3	39	20	9	5	-	1	3	1	1	-	-	-	82	2	
Alkohollag ⁵	1	1	6	2	1	2	6	5	-	2	2	-	-	26	7	
Lag om totalförsvarspåbuds	-	-	-	-	-	-	-	-	-	-	-	-	-	-	-	
Vapenlag/-förordning	1	9	9	10	15	5	22	20	8	10	3	-	-	112	7	
Trafikförordning ⁶	-	-	-	-	-	-	-	-	-	-	-	-	-	-	-	
Lag om straff för marknadsmissbruk vid handel med finansiella instrument ⁷	-	-	-	-	-	-	-	-	-	-	-	-	-	-	-	
Lag/förordning om vägtrafikregister	-	-	-	-	-	-	-	-	-	-	-	-	-	-	-	
Lag om straff för terroristbrott	-	-	-	-	-	-	-	-	-	-	-	-	-	-	-	
Bidragsbrottslag	-	-	-	-	-	-	-	1	2	6	8	-	-	17	25	
Lag om straff för offentlig uppmaning, rekrytering och utbildning avseende terroristbrott och annan särskilt allvarlig brottslighet ⁸	-	-	-	-	-	-	-	-	-	-	-	-	-	-	-	
Lag om straff för penningtvätsbrott	-	-	-	-	-	-	-	-	-	-	-	-	-	-	-	
Lag om straff för folknord, brott mot mänskligheten och krigsförbyrelser	-	-	-	-	-	-	-	-	-	-	-	-	-	-	-	
Övriga författningar	-	22	23	25	25	3	8	7	3	7	1	-	-	124	5	

^a I och med statistiken för 2009 har begreppet "personer dömda (bruttoredovisning)" ändrats till begreppet "domslut". Inga beräkningar har förändrats.

^b Som regel väljs den mest ingripande påföljden i lagföringsbeslutet som huvudpåföljd. I de beslut där referenser förekommer mellan brotten och påföljderna, väljs den påföljd som huvudbrottet lett till.

^c En person kan i ett och samma lagföringsbeslut förklaras skyldig till flera brott. Som huvudbrott väljs det brott i lagföringsbeslutet som har den strängaste straffskalans. Om två brott har samma straffskala, väljs slumpmässigt ett av brotten som huvudbrott.

^d I respektive brott inkluderas även försök, förberedelse, stämpling, medhjälp, anstiftan, underlåtelse att avböja och underlåtelse att hindra. Detta betyder att ett lagföringsbeslut med huvudbrottet stödd, kan vara stödd, medhjälp till stödd, försök till stödd o.s.v.

^e Exklusive livstidsdömda.

^f Ny rubrik sedan 1 juli 2014.

^g Inklusive lagen (1960:418) om straff för varusmuggling.

^h Lag (1988:688) om besöksförbud har 1 januari 2011 bytt namn till lag (1988:688) om kontaktförbud.

ⁱ Avser både den tidigare utlämningslagen (1989:529), som upphörde att gälla den 31 mars 2006, och den nya utlämningslagen (2005:716), som samtidigt trädde i kraft.

^j Avser både den gamla alkohollagen (1994:1738), som upphörde att gälla den 1 januari 2010, och den nya alkohollagen (2010:1622), som samtidigt trädde i kraft.

^k Avser både vägtrafikungedörelsen (1972:603), som upphörde att gälla den 1 oktober 1999, och trafikförordningen (1998:1276), som samtidigt trädde i kraft.

^l Avser både insiderrlagen (1990:1342), insiderrafflagen (2000:1086) och den nya lagen om straff för marknadsmissbruk vid handel med finansiella instrument (2005:377). Insiderrlagen upphörde att gälla den 1 januari 2001, när insiderrafflagen trädde i kraft. Insiderrafflagen upphörde att gälla den 1 juli 2005, när lagen om straff för marknadsmissbruk vid handel med finansiella instrument trädde i kraft.

^m Lagen trädde i kraft den 1 december 2010.

Tabell 4.15. Domslut^a mot kvinnor med huvudpåförd^b fängelse efter huvudbrott^{c,d} och fängelsestidens längd i månader, år 2014.

Convictions of women in district courts involving a prison sentence as principal sanction, by principal offence and term of imprisonment in months, year 2014.

Brott	Fängelsestidens längd i månader											Livstid	Totalt	Genomsnittlig fängelsestid i månader ^e		
	Mindre än 1	Exakt 1	Mer än 1 högst 2	Mer än 2 högst 3	Mer än 3 högst 4	Mer än 4 mindre än 6	Exakt 6	Mer än 6 mindre än 12	Exakt 12	Mer än 12 högst 24	Mer än 24 högst 48				Mer än 48, mindre än 120	Exakt eller mer än 120, ej livstid
SAMTLIGA BROTT	30	331	143	63	46	13	38	54	29	70	35	11	2	1	866	7
Brott mot brottsbalken	18	118	63	36	32	4	28	38	18	63	20	6	2	1	447	9
3-7 kap. Brott mot person	1	16	13	6	10	2	8	15	7	18	3	3	2	1	105	13
3 kap. Brott mot liv och hälsa	1	13	9	5	7	1	3	4	3	12	3	3	2	1	67	15
därav Mord och dråp	-	-	-	-	-	-	-	-	-	-	1	3	2	1	7	94
Misshandling	1	13	6	5	7	1	3	2	-	-	-	-	-	-	38	3
Grov misshandel	-	-	3	-	-	-	-	2	3	12	2	-	-	-	22	16
Vållande till annans död	-	-	-	-	-	-	-	-	-	-	-	-	-	-	-	-
4 kap. Brott mot frihet och frid	-	3	3	-	2	1	3	8	4	5	-	-	-	-	29	9
därav Grov fridskränkning	-	-	-	-	-	-	1	5	3	3	-	-	-	-	12	12
Grov kvinnofridskränkning	-	-	-	-	-	-	-	-	-	-	-	-	-	-	-	-
5 kap. Årekränkning	-	-	1	-	-	-	-	-	-	-	-	-	-	-	1	2
6 kap. Sexualbrott	-	-	-	1	1	-	-	-	-	1	-	-	-	-	3	10
därav Våldtäkt	-	-	-	-	-	-	-	-	-	-	-	-	-	-	-	-
Grov våldtäkt	-	-	-	-	-	-	-	-	-	-	-	-	-	-	-	-
7 kap. Brott mot familj	-	-	-	-	-	-	2	3	-	-	-	-	-	-	5	8
8-12 kap. Brott mot förmögenhet	16	91	40	28	16	2	17	20	11	43	14	2	-	-	300	7
8 kap. Tillgrepsbrott	15	82	35	23	13	-	12	16	6	23	8	1	-	-	234	6
därav Stöld	15	79	34	19	12	-	3	7	7	3	7	-	-	-	169	2
Grov stöld	-	1	1	1	1	-	9	9	3	13	3	-	-	-	41	13
Snatteri	-	-	-	-	-	-	-	-	-	-	-	-	-	-	-	-
Rån	-	1	-	3	-	-	-	-	3	10	3	-	-	-	20	16
Grovt rån	-	-	-	-	-	-	-	-	3	2	1	-	-	-	3	48
Tillgrepp av fortskaffningsmedel	-	1	-	-	-	-	-	-	-	-	-	-	-	-	1	1
9 kap. Bedrägeri och annan oredlighet	-	8	5	4	2	2	3	4	5	10	4	1	-	-	48	12
därav Bedrägeri	-	4	1	2	1	2	2	1	1	7	4	1	-	-	14	4
Grovt bedrägeri	-	-	1	-	-	-	1	3	4	7	4	1	-	-	21	20
Bedrägligt beteende	-	-	-	-	-	-	-	-	-	-	-	-	-	-	-	-
Häleri, häleriförseelse	-	4	3	2	1	-	3	-	-	3	-	-	-	-	13	6
10 kap. Förskingring, annan trolöshet och mutbrott	-	1	-	1	-	-	1	-	-	6	2	-	-	-	11	18
11 kap. Brott mot borgenärer m.m.	-	-	-	-	1	-	1	-	-	4	-	-	-	-	6	16
12 kap. Skadegörelsebrott	1	-	-	-	-	-	-	-	-	-	-	-	-	-	1	-
13-15 kap. Brott mot allmänheten	-	2	5	-	6	-	-	2	-	1	3	1	-	-	20	14
13 kap. Allmänfarliga brott	-	-	-	-	-	-	-	-	-	1	3	1	-	-	5	44
därav Mordbrand, grov mordbrand	-	-	-	-	-	-	-	-	-	1	3	1	-	-	5	44
14 kap. Förfälskningsbrott	-	1	3	-	1	-	-	2	-	-	-	-	-	-	7	4
15 kap. Menad, falskt åtal m.m.	-	1	2	-	5	-	-	-	-	-	-	-	-	-	8	3
16-22 kap. Brott mot staten	1	9	5	2	-	-	3	1	-	1	-	-	-	-	22	3
16 kap. Brott mot allmän ordning	-	1	-	-	-	-	-	-	-	-	-	-	-	-	1	1
därav Våld eller hot mot tjänsteman	1	8	5	2	-	-	3	1	-	1	-	-	-	-	21	3
17 kap. Brott mot allmän verksamhet	1	6	5	1	-	-	3	1	-	-	-	-	-	-	17	3
därav Högmålsbrott	-	-	-	-	-	-	-	-	-	-	-	-	-	-	-	-
18 kap. Högmålsbrott	-	-	-	-	-	-	-	-	-	-	-	-	-	-	-	-
19 kap. Brott mot Sveriges säkerhet^f	-	-	-	-	-	-	-	-	-	-	-	-	-	-	-	-
20 kap. Tjänstefel m.m.	-	-	-	-	-	-	-	-	-	-	-	-	-	-	-	-
Brott mot övriga specialstraffrättsliga förordningar	12	213	80	27	14	9	10	16	11	7	15	5	-	-	419	5
Brott mot trafikbrottslagen	11	195	59	13	1	1	-	-	-	-	-	-	-	-	280	1
därav Rattfylleri	-	-	-	-	-	-	-	-	-	-	-	-	-	-	-	-
Rattfylleri under påverkan av narkotika	-	1	1	1	-	-	-	-	-	-	-	-	-	-	3	2

Tabell 4.15 (forts.) Domslut^a mot kvinnor med huvudpåföljd^b fängelse efter huvudbrott^{c,d} och fängelsetidens längd i månader, år 2014.

Brott	Fängelsetidens längd i månader											Livstid	Totalt	Genomsnittlig fängelsetid i månader ^e		
	Mindre än 1	Exakt 1	Mer än 1 högst 2	Mer än 2 högst 3	Mer än 3 högst 4	Mer än 4 mindre än 6	Exakt 6	Mer än 6 mindre än 12	Exakt 12	Mer än 12 högst 24	Mer än 24 högst 48				Mer än 48, mindre än 120	Exakt eller mer än 120, ej livstid
Grovt rattfylleri	1	140	49	7	-	1	-	-	-	-	-	-	-	-	198	1
Smitning från olycksplats	-	-	-	-	-	-	-	-	-	-	-	-	-	-	-	-
Olovlig körning	10	54	7	5	1	-	-	-	-	-	-	-	-	-	77	1
Brott mot narkotikastrafflagen	1	16	15	8	8	6	11	8	7	2	3	1	1	7	86	7
därav Narkotikabrott	1	12	14	8	7	6	11	8	7	-	-	-	-	7	74	5
Ringa narkotikabrott	-	4	1	-	1	-	-	-	-	-	-	-	-	-	6	2
Grovt narkotikabrott	-	-	-	-	-	-	-	-	-	2	3	1	-	-	6	35
Vårdslöshet med narkotika	-	-	-	-	-	-	-	-	-	-	-	-	-	-	-	-
Olovlig befattning med narkotikapreparater	-	-	-	-	-	-	-	-	-	-	-	-	-	-	-	-
Brott mot miljöbalken	-	-	-	-	-	-	-	-	-	-	-	-	-	-	-	-
Lag om straff för smuggling²	-	1	4	4	5	2	1	1	1	2	8	4	1	7	34	21
därav Grov smuggling	-	-	-	-	-	-	-	-	1	1	1	-	-	-	3	21
Grov narkotikasmyggning	-	-	-	-	-	-	-	-	-	2	7	4	-	-	13	45
Grovt tullbrott	-	-	-	-	-	-	-	-	-	-	-	-	-	-	-	-
Brott mot övriga författningar	-	1	2	2	1	3	1	3	3	3	4	4	1	3	19	14
Skattebrottslag	-	-	-	-	-	-	-	-	-	-	-	-	-	-	2	19
Lag om förbud beträffande knivar m.m.	-	-	-	-	-	-	-	-	-	-	-	-	-	-	-	-
Lag om kontaktförbud ³	-	-	-	1	-	-	-	-	-	-	-	-	-	-	1	3
Utlämningslag ⁴	-	1	-	-	-	1	-	-	-	-	-	-	-	-	2	5
Alkohollag ⁵	-	-	1	-	-	-	-	-	-	-	-	-	-	-	1	2
Lag om totalförvarssplikt	-	-	-	-	-	-	-	-	-	-	-	-	-	-	-	-
Vapenlag/-förordning	-	-	-	-	-	1	-	-	-	-	-	-	-	-	2	7
Trafikförordning ⁶	-	-	-	-	-	-	-	-	-	-	-	-	-	-	-	-
Lag om straff för marknadsmissbruk vid handel	-	-	-	-	-	-	-	-	-	-	-	-	-	-	-	-
Lag om straff för marknadsmissbruk vid handel med finansiella instrument ⁷	-	-	-	-	-	-	-	-	-	-	-	-	-	-	-	-
Lag/förordning om vägtrafikregister	-	-	-	-	-	-	-	-	-	-	-	-	-	-	-	-
Lag om straff för terroristbrott	-	-	-	-	-	-	-	-	-	-	-	-	-	-	-	-
Bidragbrottslag	-	-	-	-	-	-	-	-	-	2	2	-	-	-	7	23
Lag om straff för offentlig uppmaning, rekrytering och utbildning avseende terroristbrott och annan särskilt allvarlig brottslighet ⁸	-	-	-	-	-	-	-	-	-	-	-	-	-	-	-	-
Lag om straff för penningtvåtsbrott	-	-	-	-	-	-	-	-	-	-	-	-	-	-	-	-
Lag om straff för folknord, brott mot mänskligheten och krigsförbrytelser	-	-	-	-	-	-	-	-	-	-	-	-	-	-	-	-
Övriga författningar	-	-	-	1	-	-	-	-	-	-	-	-	-	-	4	9

^a I och med statistiken för 2009 har begreppet "personer dömda (bruttoredovisning)" ändrats till begreppet "domslut". Inga beräkningar har förändrats.

^b Som regel väljs den mest ingripande påföljden i lagföringsbeslutet som huvudpåföljd. I de beslut där referenser förekommer mellan brotten och påföljderna, väljs den påföljd som huvudbrottet lett till.

^c En person kan i ett och samma lagföringsbeslut förklaras skyldig till flera brott. Som huvudbrott väljs det brott i lagföringsbeslutet som har den strängaste straffskalans. Om två brott har samma straffskala, väljs slumpmässigt ett av brotten som huvudbrott.

^d I respektive brott inkluderar även försök, förberedelse, stämpling, medhjälp, anstiftan, underlåtelse att avböja och underlåtelse att hindra. Detta betyder att ett lagföringsbeslut med huvudbrottsstöd, kan vara stöd, medhjälp till stöd, försök till stöd o.s.v.

^e Exklusive livstidsdömda.

^f Ny rubrik sedan 1 juli 2014.

^g Inklusive lagen (1960:418) om straff för varusmyggning.

^h Lag (1988:688) om besöksförbud har 1 januari 2011 bytt namn till lag (1988:688) om kontaktförbud.

ⁱ Avser både den tidigare utlämningslagen (1989:529), som upphörde att gälla den 31 mars 2006, och den nya utlämningslagen (2005:716), som samtidigt trädde i kraft.

^j Avser både den gamla alkohollagen (1994:1738), som upphörde att gälla den 1 januari 2010, och den nya alkohollagen (2010:1622), som samtidigt trädde i kraft.

^k Avser både vägtrafikungörelsen (1972:603), som upphörde att gälla den 1 oktober 1999, och trafikförordningen (1998:1276), som samtidigt trädde i kraft.

^l Avser både insiderrlagen (1990:1342), insiderrafflagen (2000:1086) och den nya lagen om straff för marknadsmissbruk vid handel med finansiella instrument (2005:377). Insiderrlagen upphörde att gälla den 1 januari 2001, när insiderrafflagen trädde i kraft. Insiderrafflagen upphörde att gälla den 1 juli 2005, när lagen om straff för marknadsmissbruk vid handel med finansiella instrument trädde i kraft.

^m Lagen trädde i kraft den 1 december 2010.

Tabell 4.16. Domslut^a mot män med huvudpåföljd^b fängelse efter huvudbrott^{c,d} och fängelsetidens längd i månader, år 2014.

Convictions of men in district courts involving a prison sentence as principal sanction, by principal offence and term of imprisonment in months, year 2014.

Brott	Fängelsetidens längd i månader												Livstid	Totalt	Genomsnittlig fängelsetid i månader ^e	
	Mindre än 1	Exakt 1	Mer än 1 högst 2	Mer än 2 högst 3	Mer än 3 högst 4	Mer än 4 mindre än 6	Exakt 6	Mer än 6 mindre än 12	Exakt 12	Mer än 12 högst 24	Mer än 24 högst 48	Mer än 48, mindre än 120				Exakt eller mer än 120, ej livstid
	273	2 711	1 615	937	685	205	637	865	433	989	575	237				40
SAMTLIGA BROTT	273	2 711	1 615	937	685	205	637	865	433	989	575	237	40	8	10 210	9
Brott mot brottsbalken	103	881	781	573	435	114	463	632	349	808	393	143	29	8	5 712	11
3-7 kap. Brott mot person	14	197	210	179	146	26	137	241	156	389	216	109	29	8	2 057	17
3 kap. Brott mot liv och hälsa	11	156	174	137	116	20	90	110	82	220	75	65	29	8	1 283	17
därav Mord och dråp	-	-	-	-	-	-	-	-	-	-	10	62	29	8	109	108
Misshandel	11	154	169	125	109	19	79	73	14	6	-	-	-	-	759	4
Grov misshandel	-	1	4	8	3	-	8	35	67	208	60	3	-	-	397	18
Vållande till annans död	-	-	-	-	-	-	-	1	1	4	3	-	-	-	9	23
4 kap. Brott mot frihet och frid	3	31	29	26	25	5	35	114	59	78	15	10	-	-	430	11
därav Grov fridsränkning	-	1	-	1	-	-	2	19	7	21	1	-	-	-	52	13
Grov kvinnofridsränkning	-	-	-	2	-	-	6	65	39	22	1	-	-	-	135	11
5 kap. Årekränkning	-	-	-	-	-	-	-	-	-	-	-	-	-	-	-	-
6 kap. Sexualbrott	-	10	7	16	5	1	12	17	15	90	126	34	-	-	333	27
därav Våldtäkt	-	1	2	2	-	-	-	3	10	59	71	3	-	-	149	27
Grov våldtäkt	-	-	1	2	-	-	-	-	-	-	4	11	-	-	46	46
7 kap. Brott mot familj	-	-	-	-	-	-	-	-	-	1	-	-	-	-	1	21
8-12 kap. Brott mot förmögenhet	79	539	438	310	219	61	253	342	167	362	159	22	-	-	2 951	8
8 kap. Tillgrepsbrott	66	462	347	245	171	45	194	253	114	278	118	14	-	-	2 307	8
därav Stöld	59	421	300	179	125	31	63	38	10	6	-	-	-	-	1 232	3
Grov stöld	-	3	8	22	43	10	127	173	57	79	29	2	-	-	553	10
Snatteri	6	5	-	-	-	-	-	-	-	-	-	-	-	-	11	1
Rån	-	11	18	38	-	4	4	37	46	192	79	2	-	-	431	18
Grovt rån	-	1	-	1	-	-	-	-	-	10	10	-	-	-	22	49
Tillgrepp av fortskaffningsmedel	1	21	21	5	3	-	-	5	1	1	-	-	-	-	58	3
9 kap. Bedrägeri och annan oredlighet	7	57	75	58	39	14	36	58	37	62	24	7	-	-	474	9
därav Bedrägeri	1	17	20	15	8	4	6	12	4	3	-	-	-	-	90	4
Grovt bedrägeri	-	-	-	2	-	4	5	11	15	40	20	7	-	-	104	21
Bedrägligt beteende	-	-	-	-	-	-	-	-	-	-	-	-	-	-	-	-
Häleri, häleri försök	6	35	46	34	19	5	16	17	10	10	-	-	-	-	198	5
10 kap. Förskingring, annan trolöshet och mutbrott	3	5	4	4	2	-	-	1	3	9	3	-	-	-	34	11
11 kap. Brott mot borgenärer m.m.	3	10	3	3	5	1	23	27	12	13	14	1	-	-	107	13
12 kap. Skadegörelsebrott	3	10	9	-	2	1	-	3	1	-	-	-	-	-	29	3
13-15 kap. Brott mot allmänheten	2	35	30	22	22	3	12	16	16	37	15	11	-	-	221	12
13 kap. Allmänfarliga brott	-	1	2	1	-	-	-	-	7	23	13	10	-	-	57	30
därav Mordbrand, grov mordbrand	-	-	2	1	-	-	-	-	6	22	13	10	-	-	55	31
14 kap. Förläsningsbrott	2	27	20	15	11	3	10	16	9	14	2	1	-	-	130	7
15 kap. Menad, falskt åtal m.m.	-	7	8	6	11	-	2	-	-	-	-	-	-	-	34	3
16-22 kap. Brott mot staten	8	110	103	62	48	24	61	33	10	20	3	1	-	-	483	4
16 kap. Brott mot allmän ordning	-	3	3	3	1	1	7	5	3	6	1	-	-	-	33	10
17 kap. Brott mot allmän verksamhet	8	107	100	59	47	23	53	28	7	14	3	-	-	-	449	4
därav Våld eller hot mot tjänsteman	5	99	85	44	34	19	31	12	3	7	2	-	-	-	341	3
18 kap. Högmålsbrott	-	-	-	-	-	-	1	-	-	-	-	-	-	-	1	6
19 kap. Brott mot Sveriges säkerhet	-	-	-	-	-	-	-	-	-	-	-	-	-	-	-	-
20 kap. Tjänstefel m.m.	-	-	-	-	-	-	-	-	-	-	-	-	-	-	-	-
Brott mot övriga specialstraffrättsliga förordningar	170	1 830	834	364	250	91	174	233	84	181	182	94	11	-	4 498	6
Brott mot trafikbrottslagen	123	1 584	587	138	37	8	16	15	2	3	1	-	-	-	2 514	1
därav Rattfylleri	2	6	2	-	-	-	-	-	-	-	-	-	-	-	10	1
Rattfylleri under påverkan av narkotika	3	25	10	2	-	-	-	-	-	1	-	-	-	-	41	2

Tabell 4.16 (forts.) Domslut^a mot män med huvudpåföljd^b fängelse efter huvudbrott^{c,d} och fängelseperiodens längd i månader, år 2014.

Brott	Fängelseperiodens längd i månader											Livstid	Totalt	Genomsnittlig fängelseperiod i månader ^e	
	Mindre än 1	Exakt 1	Mer än 1 högst 2	Mer än 2 högst 3	Mer än 3 högst 4	Mer än 4 mindre än 6	Exakt 6	Mer än 6 mindre än 12	Exakt 12	Mer än 12 högst 24	Mer än 24 högst 48				Mer än 48, mindre än 120
Grovt rattfylleri	18	1 003	415	96	26	4	11	11	1	-	-	-	-	1 585	2
Smitning från olycksplats	-	-	-	-	-	-	-	-	-	-	-	-	-	-	-
Olovlig körning	100	541	131	25	2	-	-	-	-	-	-	-	-	802	1
Brott mot narkotikastrafflagen	33	141	149	131	102	51	93	127	46	111	118	61	9	1 172	13
därav Narkotikabrott	29	122	144	129	102	50	92	127	45	86	7	1	-	934	6
Ringa narkotikabrott	4	19	5	2	-	1	-	-	-	-	-	-	-	31	1
Grovt narkotikabrott	-	-	-	-	-	-	1	-	1	25	111	60	9	207	48
Vårdslöshet med narkotika	-	-	-	-	-	-	-	-	-	-	-	-	-	-	-
Olovlig befattning med narkotikapreparater	-	-	-	-	-	-	-	-	-	-	-	-	-	-	-
Brott mot miljöbalken	-	1	-	-	-	-	-	-	1	-	-	-	-	-	2
Lag om straff för smuggling²	6	22	33	45	61	21	25	48	18	33	50	32	2	396	16
därav Grov smuggling	-	-	-	-	-	-	5	8	3	6	2	1	-	25	14
Grov narkotikasmyggning	-	-	-	-	-	-	-	-	-	11	46	31	2	90	49
Grovt tullbrott	-	-	-	-	-	-	-	2	-	1	-	-	-	3	13
Brott mot övriga författningar	8	82	65	50	50	11	40	43	17	34	13	1	-	414	6
Skattebrottslag	1	-	3	2	3	1	4	9	6	13	2	1	-	45	13
Lag om förbud beträffande knivar m.m.	2	2	-	1	-	-	-	-	-	-	-	-	-	5	1
Lag om kontaktförbud ³	-	10	6	2	1	-	-	-	-	-	-	-	-	19	2
Utlämningslag ⁴	3	38	20	9	5	2	1	2	1	1	-	-	-	80	2
Alkohollag ⁵	1	1	5	2	1	2	6	5	-	2	2	-	-	25	7
Lag om totalförsvarssplikt	-	-	-	-	-	-	-	-	-	-	-	-	-	-	-
Vapenlag/-förordning	1	9	9	10	15	5	21	19	8	10	3	-	-	110	7
Trafikförordning ⁶	-	-	-	-	-	-	-	-	-	-	-	-	-	-	-
Lag om straff för marknadsmissbruk vid handel med finansiella instrument ⁷	-	-	-	-	-	-	-	-	-	-	-	-	-	-	-
Lag om straff för penningtvätsbrott	-	-	-	-	-	-	-	-	-	-	-	-	-	-	-
Lag om straff för folkknåd, brott mot mänskligheten och krigsförbyrrelser	-	-	-	-	-	-	-	-	-	-	-	-	-	-	-
Övriga författningar	-	22	22	24	25	3	8	7	2	6	1	-	-	120	4

^a I och med statistiken för 2009 har begreppet "personer dömda (bruttoredovisning)" ändrats till begreppet "domslut". Inga beräkningar har förändrats.

^b Som regel väljs den mest ingripande påföljden i lagföringsbeslutet som huvudpåföljd. I de beslut där referenser förekommer mellan brotten och påföljderna, väljs den påföljd som huvudbrottet lett till.

^c En person kan i ett och samma lagföringsbeslut förklaras skyldig till flera brott. Som huvudbrott väljs det brott i lagföringsbeslutet som har den strängaste straffskalans. Om två brott har samma straffskala, väljs slumpmässigt ett av brotten som huvudbrott.

^d I respektive brott inkluderas även försök, förberedelse, stämpling, medhjälp, anstiftan, underlåtenhet att avböja och underlåtenhet att hindra. Detta betyder att ett lagföringsbeslut med huvudbrottet stödd, kan vara stödd, medhjälp till stödd, försök till stödd o.s.v.

^e Exklusive livstidsdömda.

^f Ny rubrik sedan 1 juli 2014.

² Inklusive lagen (1960:418) om straff för varusmuggling.

³ Lag (1988:688) om besöksförbud har 1 januari 2011 bytt namn till lag (1988:688) om kontaktförbud.

⁴ Avser både den tidigare utlämningslagen (1989:529), som upphörde att gälla den 31 mars 2006, och den nya utlämningslagen (2005:716), som samtidigt trädde i kraft.

⁵ Avser både den gamla alkohollagen (1994:1738), som upphörde att gälla den 1 januari 2010, och den nya alkohollagen (2010:1622), som samtidigt trädde i kraft.

⁶ Avser både vägtrafikungörelsen (1972:603), som upphörde att gälla den 1 oktober 1999, och trafikförordningen (1998:1276), som samtidigt trädde i kraft.

⁷ Avser både insiderlagen (1990:1342), insiderstrafflagen (2000:1086) och den nya lagen om straff för marknadsmissbruk vid handel med finansiella instrument (2005:377). Insiderlagen upphörde att gälla den 1 januari 2001, när insiderstrafflagen trädde i kraft. Insiderstrafflagen upphörde att gälla den 1 juli 2005, när lagen om straff för marknadsmissbruk vid handel med finansiella instrument trädde i kraft.

⁸ Lagen trädde i kraft den 1 december 2010.

Tabell 4.17. Domslut^a med huvudpåföljd^b sluten ungdomsvård, efter huvudbrott^{c,d} och strafftidens längd i månader, år 2014.
 Convictions in district courts involving youth custody as principal sanction, by principal offence and term of custody in months, year 2014.

Brott	Strafftidens längd i månader										Totalt	Genomsnittlig tid i månader	
	Mindre än 1	Exakt 1	Mer än 1 högst 2	Mer än 2 högst 3	Mer än 3 högst 4	Mer än 4 mindre än 6	Exakt 6	Mer än 6 mindre än 12	Exakt 12	Mer än 12 högst 24			Mer än 24 högst 48
SAMTLIGA BROTT	-	-	1	2	8	1	5	20	4	8	2	51	10
Brott mot brottsbalken	-	-	1	2	8	1	5	20	4	8	2	51	10
3-7 kap. Brott mot person	-	-	-	2	3	1	3	8	3	5	2	27	12
3 kap. Brott mot liv och hälsa	-	-	-	-	1	-	1	4	1	4	2	13	16
dårav Mord och dråp	-	-	-	-	-	-	-	1	-	4	2	7	23
Misshandling	-	-	-	-	-	-	-	-	-	-	-	-	-
Grov misshandel	-	-	-	-	1	-	1	3	1	-	-	6	8
Vållande till annans död	-	-	-	-	-	-	-	-	-	-	-	-	-
4 kap. Brott mot frihet och frid	-	-	-	-	2	-	1	-	-	-	-	3	5
dårav Grov fridskränkning	-	-	-	-	-	-	-	-	-	-	-	-	-
Grov kvinnofridskränkning	-	-	-	-	-	-	-	-	-	-	-	-	-
5 kap. Årekränkning	-	-	-	-	-	-	-	-	-	-	-	-	-
6 kap. Sexuallbrott	-	-	-	2	-	1	1	4	2	1	-	11	9
dårav Våldtäkt	-	-	-	2	-	1	1	1	1	-	-	6	6
Grov våldtäkt	-	-	-	-	-	-	-	2	-	1	-	3	12
7 kap. Brott mot familj	-	-	-	-	-	-	-	-	-	-	-	-	-
8-12 kap. Brott mot förmögenhet	-	-	-	-	4	-	2	11	1	3	-	21	9
8 kap. Tillgrepsbrott	-	-	-	-	4	-	2	10	1	3	-	20	9
dårav Stöld	-	-	-	-	-	-	-	-	-	-	-	-	-
Grov stöld	-	-	-	-	3	-	-	-	-	-	-	3	4
Snatteri	-	-	-	-	-	-	-	-	-	-	-	-	-
Rån	-	-	-	-	1	-	2	9	1	3	-	16	9
Grov rån	-	-	-	-	-	-	-	1	-	-	-	1	9
Tillgrepp av fortskaffningsmedel	-	-	-	-	-	-	-	-	-	-	-	-	-
9 kap. Bedrägeri och annan oredlighet	-	-	-	-	-	-	-	-	-	-	-	1	11
dårav Bedrägeri	-	-	-	-	-	-	-	-	-	-	-	-	-
Grov bedrägeri	-	-	-	-	-	-	-	-	-	-	-	-	-
Bedrägligt beteende	-	-	-	-	-	-	-	-	-	-	-	-	-
Häleri, häleriförseelse	-	-	-	-	-	-	-	-	-	-	-	-	-
10 kap. Forskingning, annan trolöshet och mutbrott	-	-	-	-	-	-	-	-	-	-	-	-	-
11 kap. Brott mot borgenärer m.m.	-	-	-	-	-	-	-	-	-	-	-	-	-
12 kap. Skadegörelsebrott	-	-	-	-	-	-	-	-	-	-	-	-	-
13-15 kap. Brott mot allmänheten	-	-	1	-	-	-	-	1	-	-	-	2	5
13 kap. Allmänfarliga brott	-	-	-	-	-	-	-	-	-	-	-	-	-
dårav Mordbrand, grov mordbrand	-	-	-	-	-	-	-	1	-	-	-	1	8
14 kap. Förfälskningsbrott	-	-	-	-	-	-	-	1	-	-	-	1	8
15 kap. Mened, falskt åtal m.m.	-	-	-	-	-	-	-	-	-	-	-	1	2
16-22 kap. Brott mot staten	-	-	-	-	1	-	-	-	-	-	-	1	4
16 kap. Brott mot allmän ordning	-	-	-	-	-	-	-	-	-	-	-	-	-
17 kap. Brott mot allmän verksamhet	-	-	-	-	1	-	-	-	-	-	-	1	4
dårav Våld eller hot mot tjänsteman	-	-	-	-	1	-	-	-	-	-	-	1	4
18 kap. Högmålsbrott	-	-	-	-	-	-	-	-	-	-	-	-	-
19 kap. Brott mot Sveriges säkerhet'	-	-	-	-	-	-	-	-	-	-	-	-	-
20 kap. Tjänstefel m.m.	-	-	-	-	-	-	-	-	-	-	-	-	-
Brott mot övriga specialstraffrättsliga författningar	-	-	-	-	-	-	-	-	-	-	-	-	-
dårav Rattfylleri	-	-	-	-	-	-	-	-	-	-	-	-	-
Rattfylleri under påverkan av narkotika	-	-	-	-	-	-	-	-	-	-	-	-	-
Grov rattfylleri	-	-	-	-	-	-	-	-	-	-	-	-	-
Smitning från olycksplats	-	-	-	-	-	-	-	-	-	-	-	-	-

Tabell 4.17 (forts.) Domslut^a med huvudpåföljd^b slutna ungdomsvård, efter huvudbrott^{c,d} och strafftidens längd i månader, år 2014.

Brott	Strafftidens längd i månader										Totalt	Genomsnittlig tid i månader	
	Mindre än 1	Exakt 1	Mer än 1 högst 2	Mer än 2 högst 3	Mer än 3 högst 4	Mer än 4 mindre än 6	Exakt 6	Mer än 6 mindre än 12	Exakt 12	Mer än 12 högst 24			Mer än 24 högst 48
Olovlig körning	-	-	-	-	-	-	-	-	-	-	-	-	-
Brott mot narkotikastrafflagen	-	-	-	-	-	-	-	-	-	-	-	-	-
därav Narkotikabrott	-	-	-	-	-	-	-	-	-	-	-	-	-
Ringa narkotikabrott	-	-	-	-	-	-	-	-	-	-	-	-	-
Grovt narkotikabrott	-	-	-	-	-	-	-	-	-	-	-	-	-
Vårdslöshet med narkotika	-	-	-	-	-	-	-	-	-	-	-	-	-
Olovlig befattningsmed narkotikaprekursorer	-	-	-	-	-	-	-	-	-	-	-	-	-
Brott mot miljöbalken	-	-	-	-	-	-	-	-	-	-	-	-	-
Lag om straff för smuggling^e	-	-	-	-	-	-	-	-	-	-	-	-	-
därav Grov smuggling	-	-	-	-	-	-	-	-	-	-	-	-	-
Grov narkotikasmyggning	-	-	-	-	-	-	-	-	-	-	-	-	-
Grovt tullbrott	-	-	-	-	-	-	-	-	-	-	-	-	-
Brott mot övriga författningar	-	-	-	-	-	-	-	-	-	-	-	-	-
Skattebrottslag	-	-	-	-	-	-	-	-	-	-	-	-	-
Lag om förbud beträffande knivar m.m.	-	-	-	-	-	-	-	-	-	-	-	-	-
Lag om kontaktförbud ³	-	-	-	-	-	-	-	-	-	-	-	-	-
Utlänningslag ⁴	-	-	-	-	-	-	-	-	-	-	-	-	-
Alkohollag ⁵	-	-	-	-	-	-	-	-	-	-	-	-	-
Lag om totalförvarssplikt	-	-	-	-	-	-	-	-	-	-	-	-	-
Vapenlag/-förordning	-	-	-	-	-	-	-	-	-	-	-	-	-
Trafikförordning ⁶	-	-	-	-	-	-	-	-	-	-	-	-	-
Lag om straff för marknadsmissbruk vid handel med finansiella instrument ⁷	-	-	-	-	-	-	-	-	-	-	-	-	-
Lag/förordning om vägtrafikregister	-	-	-	-	-	-	-	-	-	-	-	-	-
Lag om straff för terroristbrott	-	-	-	-	-	-	-	-	-	-	-	-	-
Bidragbrottslag	-	-	-	-	-	-	-	-	-	-	-	-	-
Lag om straff för offentlig uppmaning, rekrytering och utbildning avseende terroristbrott och annan särskilt allvarlig brottslighet ⁸	-	-	-	-	-	-	-	-	-	-	-	-	-
Lag om straff för penningtvåtsbrott	-	-	-	-	-	-	-	-	-	-	-	-	-
Lag om straff för folknord, brott mot människligheten och krigsförtytelser	-	-	-	-	-	-	-	-	-	-	-	-	-
Övriga författningar	-	-	-	-	-	-	-	-	-	-	-	-	-

^a I och med statistiken för 2009 har begreppet "personer dömda (bruttoredovisning)" ändrats till begreppet "domslut". Inga beräkningar har förändrats.

^b Som regel väljs den mest ingripande påföljden i lagföringsbeslutet som huvudpåföljd. I de beslut där referenser förekommer mellan brotten och påföljderna, väljs den påföljd som huvudbrottet lett till.

^c En person kan i ett och samma lagföringsbeslut förklaras skyldig till flera brott. Som huvudbrott väljs det brott i lagföringsbeslutet som har den strängaste straffskalan. Om två brott har samma straffskala, väljs slumpmässigt ett av brotten som huvudbrott.

^d I respektive brott inkluderas även försök, förberedelse, stämpling, medhjälp, anstiftan, underlåtelse att avslöja och underlåtelse att hindra. Detta betyder att ett lagföringsbeslut med huvudbrottet stöld, kan vara stöld, medhjälp till stöld, försök till stöld o.s.v.

^e Ny rubrik sedan 1 juli 2014.

^f Inklusive lagen (1960:418) om straff för varusmuggling.

^g Lag (1988:888) om besöksförbud har 1 januari 2011 bytt namn till lag (1988:688) om kontaktförbud.

^h Avser både den tidigare utlänningslagen (1989:529), som upphörde att gälla den 31 mars 2006, och den nya utlänningslagen (2005:716), som samtidigt trädde i kraft.

ⁱ Avser både den gamla alkohollagen (1994:1738), som upphörde att gälla den 1 januari 2010, och den nya alkohollagen (2010:1622), som samtidigt trädde i kraft.

^j Avser både vägtrafikförordningen (1972:603), som upphörde att gälla den 1 oktober 1999, och trafikförordningen (1998:1276), som samtidigt trädde i kraft.

^k Avser både insiderlagen (1990:1342), Insiderstrafflagen (2000:1086) och den nya lagen om straff för marknadsmissbruk vid handel med finansiella instrument (2005:377). Insiderlagen upphörde att gälla den 1 januari 2001, när insiderstrafflagen trädde i kraft. Insiderstrafflagen upphörde att gälla den 1 juli 2005, när lagen om straff för marknadsmissbruk vid handel med finansiella instrument trädde i kraft.

^l Lagen trädde i kraft den 1 december 2010.

Tabell 4.18. Lagföringsbeslut^{a,b} efter huvudbrott^{c,d} och län, år 2014.
All conviction decisions, by principal offence and county, year 2014.

Huvudbrott	Län												
	Stockholm	Uppsala	Södermanland	Östergötland	Jönköping	Kronoberg	Kalmar	Gotland	Blekinge	Skåne	Halland	Västra Götaland	Värmland
SAMTLIGA BROTT	26 756	4 065	3 162	4 026	2 777	1 442	1 948	462	1 485	13 756	2 947	16 833	2 966
Brott mot brottsbalken	11 572	1 673	1 200	1 868	1 124	741	764	259	603	5 913	1 246	7 903	1 143
3-7 kap. Brott mot person	2 345	391	310	439	330	206	194	85	181	1 362	352	1 810	290
3 kap. Brott mot liv och hälsa	1 438	246	213	308	214	136	192	58	102	902	217	1 113	182
därav Mord och dråp	39	9	5	4	3	2	-	2	2	18	7	16	3
Misshandling	1 216	214	190	276	185	122	154	51	88	769	195	934	147
Grov misshandel	128	17	15	19	22	6	24	5	8	78	10	104	28
Vållande till annans död	1	-	1	1	-	1	1	-	-	4	-	1	-
4 kap. Brott mot frihet och frid	595	104	72	86	84	53	76	22	63	330	109	489	78
därav Grov friidskränkning	26	9	1	2	2	1	3	2	-	7	4	20	1
Grov kvinnofridskränkning	44	7	5	5	1	2	5	-	1	29	5	33	7
5 kap. Årekränkning	8	-	2	2	-	-	-	1	1	-	-	6	-
6 kap. Sexuallbrott	302	41	23	42	32	16	26	4	15	129	26	200	30
därav Våldtäkt	49	6	5	8	5	5	3	-	1	16	3	32	3
Grov våldtäkt	7	-	1	-	-	-	-	-	-	3	2	4	-
7 kap. Brott mot familj	2	-	-	1	-	1	-	-	-	1	-	2	-
8-12 kap. Brott mot förmögenhet	7 924	1 039	655	1 206	645	440	340	140	364	4 075	724	5 384	720
8 kap. Tillgrepsbrott	6 435	829	502	925	481	325	244	94	270	3 223	559	4 420	528
därav Stöld	1 898	257	168	293	173	136	100	37	98	1 113	206	1 231	194
Grov stöld	300	37	23	33	43	18	16	6	11	183	37	153	41
Snatteri	3 902	482	265	536	226	153	103	33	141	1 738	289	2 792	256
Rån	227	24	29	39	18	7	14	1	11	124	8	140	17
Grov rån	11	1	-	-	-	-	-	-	-	2	1	7	-
Tillgrepp av fortskaffningsmedel	66	11	11	14	11	4	5	13	4	24	8	68	7
9 kap. Bedrägeri och annan oredlighet	569	78	63	96	62	51	34	23	34	469	88	417	73
därav Bedrägeri	127	27	31	26	22	20	12	11	12	146	41	148	20
Grov bedrägeri	75	9	1	7	2	4	1	3	2	44	5	47	13
Bedrägligt beteende	33	1	2	3	2	5	-	-	4	12	7	25	3
Häleri, häleriförseelse	215	31	23	55	32	21	19	7	13	223	28	143	27
10 kap. Förskingring, annan trolöshet och mutbrott	131	19	14	37	15	11	15	1	11	58	14	105	14
11 kap. Brott mot borgenärer m.m.	209	24	15	37	23	9	8	3	6	107	22	96	14
12 kap. Skadegörelsebrott	580	89	61	111	64	44	39	19	43	218	41	346	91
13-15 kap. Brott mot allmänheten	433	77	80	49	33	40	37	6	12	151	64	239	34
13 kap. Allmänfarliga brott	42	4	5	9	2	8	11	2	-	18	13	23	7
därav Mordbrand, grov mordbrand	19	1	4	1	-	2	4	1	-	14	8	10	4
14 kap. Förfälskningsbrott	278	46	40	26	15	16	9	3	8	99	14	142	17
15 kap. Mened, falskt åtal m.m.	113	27	35	14	16	16	17	1	4	34	37	74	10
16-22 kap. Brott mot staten	870	166	155	174	116	55	93	28	46	325	106	470	99
16 kap. Brott mot allmän ordning	119	29	24	22	25	6	20	7	6	52	16	84	32
17 kap. Brott mot allmän verksamhet	746	136	131	152	90	49	73	21	40	273	90	380	67
därav Våld eller hot mot tjänsteman	480	96	67	97	62	35	43	10	22	169	60	270	42
18 kap. Högmålsbrott	-	-	-	-	-	-	-	-	-	-	-	1	-
19 kap. Brott mot Sveriges säkerhet	-	-	-	-	-	-	-	-	-	-	-	-	-
20 kap. Tjänstefel m.m.	5	1	-	-	1	-	-	-	-	-	-	5	-
Brott mot övriga specialstraffsåliga förbättnings	15 184	2 392	1 962	2 158	1 653	701	1 184	203	882	7 843	1 701	8 930	1 823
Brott mot trafikbrottslagen	5 386	902	694	633	651	305	531	77	426	3 167	774	3 393	836
därav Rattfylleri	1 335	196	143	173	130	74	157	10	132	676	212	701	163

Tabell 4.18 (forts.) Lagföringsbeslut^{a,b} efter huvudbrott^{c,d} och län, år 2014.

Huvudbrott	Län												
	Stockholm	Uppsala	Södermanland	Östergötland	Jönköping	Kronoberg	Kalmar	Gotland	Blekinge	Skåne	Halland	Västra Götaland	Värmland
Rattfylleri under påverkan av narkotika	191	48	26	43	28	17	20	1	12	107	36	154	49
Grovt rattfylleri	737	128	85	118	118	61	115	30	60	405	141	554	153
Smitning från olycksplats	51	12	16	10	6	1	13	2	16	46	17	42	18
Olovlig körning	2 952	473	404	274	359	147	205	32	200	1 867	348	1 875	432
Brott mot narkotikastrafflagen	6 601	966	773	974	616	231	383	65	274	2 384	540	3 340	580
därav Narkotikabrott	868	120	74	92	62	27	35	4	24	353	58	442	71
Ringa narkotikabrott	5 650	837	695	879	553	203	346	61	250	1 983	481	2 858	508
Grovt narkotikabrott	83	9	4	3	1	1	2	-	-	48	1	40	1
Värdslöshet med narkotika	-	-	-	-	-	-	-	-	-	-	-	-	-
Olovlig befattning med narkotikaprekursorer	-	-	-	-	-	-	-	-	-	-	-	-	-
Brott mot miljöbalken	15	7	2	-	5	6	5	1	-	10	4	43	2
Lag om straff för smuggling²	164	13	23	22	13	9	7	1	11	483	23	132	33
därav Grov smuggling	1	-	-	-	-	1	1	-	-	17	-	4	4
Grov narkotikasmyggling	12	-	-	3	-	1	-	-	1	65	4	10	2
Grovt tullbrott	3	-	-	1	-	-	-	-	-	1	-	-	-
Brott mot övriga författningar	3 018	504	470	529	368	150	258	59	171	1 799	360	2 022	372
Skattebrottslag	50	4	2	21	7	3	2	-	4	61	9	78	6
Lag om förbud beträffande knivar m.m.	635	55	70	82	54	17	22	18	15	178	36	349	51
Lag om kontaktförbud ³	20	4	3	5	5	1	6	1	5	13	8	21	5
Utlämningslag ⁴	120	8	7	4	5	3	1	-	1	41	7	58	8
Alkohollag ⁵	58	12	11	11	6	5	7	2	1	11	7	37	15
Lag om totalförsvarspflicht	-	-	-	-	-	-	-	-	-	-	-	-	-
Vapenlag/-förordning	166	23	21	17	11	7	31	4	10	118	12	123	21
Trafikförordning ⁶	1 184	248	255	253	173	72	103	11	84	790	153	639	135
Lag om straff för marknadsmissbruk vid handel med finansiella instrument ⁷	15	-	-	-	-	-	-	-	-	-	-	-	-
Lag/förordning om vägtrafikregister	72	21	22	9	17	7	9	-	7	83	8	57	18
Lag om straff för terroristbrott	-	-	-	-	-	-	-	-	-	-	-	-	-
Bidragsbrottslag	93	16	10	12	10	1	1	2	3	51	12	62	11
Lag om straff för offentlig uppmaning, rekrytering och utbildning avseende terroristbrott och annan särskilt allvarig brottslighet ⁸	-	-	-	-	-	-	-	-	-	-	-	-	-
Lag om straff för penningtvåtsbrott	-	-	-	-	-	-	-	-	-	-	-	-	-
Lag om straff för folkmord, brott mot mänskligheten och krigsförbrytelser	-	-	-	-	-	-	-	-	-	1	1	-	-
Övriga författningar	605	113	69	115	80	34	76	21	41	452	107	598	102

Tabell 4.18 (forts.) Lagföringsbeslut^{a,b} efter huvudbrott^{c,d} och län, år 2014.

Huvudbrott	Län										Tull	Åklagar- kammatrafik	Hela landet*
	Örebro	Västmanland	Dalarna	Gävleborg	Väster- norrland	Jämtland	Västerbotten	Norrbottnen	Ekobrotts- myndigheten	Rikssåklagare			
SAMTLIGA BROTT	3 119	2 667	2 054	2 523	2 605	1 320	2 323	2 386	877	80	1 143	6 204	109 926
Brott mot brottsbalken	1 373	1 068	988	1 137	1 092	531	1 028	982	680	32	-	-	44 920
3-7 kap. Brott mot person	341	307	378	330	312	171	310	297	-	27	-	-	10 868
3 kap. Brott mot liv och hälsa	215	181	219	207	209	100	170	186	-	-	-	-	6 808
därav Mord och dråp	8	-	4	4	3	1	2	4	-	-	-	-	136
Misshandling	171	153	183	177	181	82	154	173	-	-	-	-	5 815
Grov misshandel	20	21	21	18	19	8	6	9	-	-	-	-	586
Vållande till annans död	1	1	3	1	1	3	2	1	-	-	-	-	22
4 kap. Brott mot frihet och frid	90	96	108	84	76	57	107	87	-	14	-	-	2 880
därav Grov fridsränkning	-	1	3	3	1	2	-	2	-	-	-	-	89
Grov kvinnofridsränkning	5	7	9	2	7	4	5	-	-	-	-	-	183
5 kap. Årekränkning	3	1	1	1	2	-	2	1	-	1	-	-	32
6 kap. Sexuallbrott	32	29	50	38	25	13	31	23	-	12	-	-	1 139
därav Våldtäkt	7	8	6	4	4	3	3	1	-	-	-	-	172
Grov våldtäkt	-	-	1	-	-	-	4	1	-	-	-	-	23
7 kap. Brott mot familj	1	-	-	-	-	1	-	-	-	-	-	-	9
8-12 kap. Brott mot förmögenhet	847	605	474	683	620	278	563	546	677	2	-	-	28 951
8 kap. Tillgrepsbrott	670	462	338	524	442	195	402	358	-	1	-	-	22 227
därav Stöld	197	145	130	156	170	57	151	126	-	-	-	-	7 036
Grov stöld	27	25	20	30	35	6	20	30	-	-	-	-	1 104
Snatteri	398	246	153	289	195	108	205	168	-	1	-	-	12 679
Rån	24	25	22	25	22	9	7	10	-	-	-	-	803
Grov rån	1	-	3	-	-	-	-	-	-	-	-	-	26
Tillgrepp av fortskaffningsmedel	15	15	7	13	12	6	10	9	-	-	-	-	333
9 kap. Bedrägeri och annan oredlighet	79	58	50	51	51	32	57	76	-	1	-	-	2 512
därav Bedrägeri	33	25	15	19	15	9	22	19	-	-	-	-	800
Grov bedrägeri	5	4	2	3	4	5	1	1	-	-	-	-	238
Bedrägligt beteende	7	3	3	1	1	1	3	2	-	1	-	-	119
Häleri, hälenförseelse	28	21	27	25	24	15	29	53	-	-	-	-	1 059
10 kap. Förskingring, annan trolöshet och mutbrott	14	16	20	19	21	10	18	16	1	-	-	-	580
11 kap. Brott mot borgenärer m.m.	11	6	9	14	29	9	16	21	676	-	-	-	1 364
12 kap. Skadegörelsebrott	73	63	57	75	77	32	70	75	-	-	-	-	2 268
13-15 kap. Brott mot allmänheten	62	37	35	48	27	18	17	31	3	-	-	-	1 533
13 kap. Allmänfarliga brott	26	5	8	12	3	5	2	8	-	-	-	-	213
därav Mordbrand, grov mordbrand	10	4	5	2	2	2	2	1	-	-	-	-	96
14 kap. Förfälskningsbrott	24	23	14	14	13	7	10	16	2	-	-	-	836
15 kap. Mened, falskt åtal m.m.	12	9	13	22	11	6	5	7	1	-	-	-	484
16-22 kap. Brott mot staten	123	119	101	76	133	64	138	108	-	3	-	-	3 568
16 kap. Brott mot allmän ordning	22	11	10	13	21	5	16	8	-	-	-	-	548
17 kap. Brott mot allmän verksamhet	101	108	91	63	111	59	122	100	-	2	-	-	3 005
därav Våld eller hot mot tjänsteman	60	58	60	31	66	40	69	55	-	1	-	-	1 893
18 kap. Högmålsbrott	-	-	-	-	-	-	-	-	-	-	-	-	1
19 kap. Brott mot Sveriges säkerhet	-	-	-	-	-	-	-	-	-	-	-	-	-
20 kap. Tjänstefel m.m.	-	-	-	-	-	-	-	-	-	1	-	-	14
Brott mot övriga specialstraffsättsliga förordningar	1 746	1 599	1 066	1 386	1 513	789	1 295	1 404	197	48	1 143	6 204	65 006
Brott mot trafikbrottslagen	648	692	486	606	618	347	484	687	-	5	-	254	22 602
därav Rattfylleri	146	132	95	141	136	91	118	127	-	2	-	-	5 090
Rattfylleri under påverkan av narkotika	31	32	7	15	31	13	22	32	-	-	-	-	915
Grov rattfylleri	118	107	110	130	129	80	99	140	-	-	-	-	3 618

Tabell 4.18 (forts.) Lagföringsbeslut^{a,b} efter huvudbrott^{c,d} och län, år 2014.

Huvudbrott	Län										Tull	Åklagar- kammarrettrafik	Hela landet ^e
	Örebro	Västmanland	Dalarna	Gävleborg	Väster- norrland	Jämtland	Västerbotten	Norrbotten	Ekobrotts- myndigheten	Rikssåklagare			
Smitning från olycksplats	8	7	8	13	14	8	19	15	-	-	-	-	342
Olovlig körning	334	391	247	285	299	146	211	364	-	3	-	-	11 848
Brott mot narkotikastrafflagen	724	578	291	476	550	248	514	315	-	11	-	-	21 434
därav Narkotikabrott	106	60	51	76	84	20	74	33	-	-	-	-	2 734
Ringa narkotikabrott	616	518	240	398	464	228	429	276	-	11	-	-	18 484
Grovt narkotikabrott	2	-	-	2	2	-	11	6	-	-	-	-	216
Vårdslöshet med narkotika	-	-	-	-	-	-	-	-	-	-	-	-	-
Olovlig befattning med narkotikaprekursorer	-	-	-	-	-	-	-	-	-	-	-	-	-
Brott mot miljöbalken	2	1	7	1	7	34	1	3	-	18	-	-	174
Lag om straff för smuggling^g	10	11	39	7	7	8	5	14	-	1	1 079	-	2 115
därav Grov smuggling	-	-	10	-	-	-	-	-	-	-	-	-	37
Grov narkotikasmuggling	1	-	-	1	-	-	-	5	-	-	-	-	104
Grovt tullbrott	1	-	-	-	-	-	-	-	-	-	-	-	6
Brott mot övriga författningar	362	317	243	296	331	152	291	385	197	13	64	5 950	18 681
Skattebrottslag	9	1	3	6	1	1	8	6	190	-	-	-	472
Lag om förbud beträffande knivar m.m.	53	58	42	46	34	11	27	34	-	-	-	-	1 887
Lag om kontaktförbud ^h	6	4	2	8	4	1	5	3	-	-	-	-	130
Utlämningslag ⁱ	2	1	-	1	-	2	6	1	-	-	-	-	276
Alkohollag ^j	6	5	20	22	13	10	17	9	-	-	-	-	285
Lag om totalförvarssplikt	-	-	-	-	-	-	-	-	-	-	-	-	-
Vapenlag/-förordning	12	25	20	25	12	6	30	21	-	1	-	-	716
Trafikförordning ^k	173	122	65	106	174	69	114	184	-	5	-	-	10 571
Lag om straff för marknadsmissbruk vid handel med finansiella instrument ^l	-	-	3	-	-	-	-	-	-	-	-	-	20
Lag/förordning om vägtrafikregister	11	21	15	13	7	6	12	19	-	-	-	96	530
Lag om straff för terroristbrott	-	-	-	-	-	-	-	-	-	-	-	-	-
Bidragbrottslag	7	8	15	8	14	6	6	21	1	-	-	-	370
Lag om straff för offentlig uppmaning, rekrytering och utbildning avseende terroristbrott och annan särskilt allvarlig brottslighet ^m	-	-	-	-	-	-	-	-	-	-	-	-	-
Lag om straff för penningtvättsbrott	-	-	-	-	-	-	-	-	-	-	-	-	2
Lag om straff för folknord, brott mot mänskligheten och krigsförbrytelser	-	-	-	-	-	-	-	-	-	-	-	-	-
Övriga författningar	83	72	58	61	72	40	66	87	4	7	64	395	3 422

^a Lagföringsbeslut ersatte år 2009 "lagförda personer (bruttoredovisning)". Inga beräkningar har förändrats.

^b Med lagföringsbeslut avses fällande domslut i tingsrätten, godkänt straffreläggande eller åtalsunderlåtelse.

^c En person kan i ett och samma lagföringsbeslut förklaras skyldig till flera brott. Som huvudbrott väljs det brott i lagföringsbeslutet som har den strängaste straffskalan.

^d I respektive brott inkluderas även försök, förberedelse, stämpling, medhjälp, ansöftan, underlåtelse att avslöja och underlåtelse att hindra. Detta betyder att ett lagföringsbeslut med huvudbrottet stödd, kan vara stödd, medhjälp till stödd, försök till stödd o.s.v.

^e Inklusive 1 person där uppgift om kön saknas.

^f Ny rubrik sedan 1 juli 2014.

^g Inklusive lagen (1960:418) om straff för varusmuggling.

^h Lag (1988:688) om besöksförbud har 1 januari 2011 bytt namn till lag (1988:688) om kontaktförbud.

ⁱ Avser både den tidigare utlämningslagen (1989:529), som upphörde att gälla den 31 mars 2006, och den nya utlämningslagen (2005:716), som samtidigt trädde i kraft.

^j Avser både den gamla alkohollagen (1994:1738), som upphörde att gälla den 1 januari 2010, och den nya alkohollagen (2010:1622), som samtidigt trädde i kraft.

^k Avser både vägtrafikungörelsen (1972:603), som upphörde att gälla den 1 oktober 1999, och trafikförordningen (1998:1276), som samtidigt trädde i kraft.

^l Avser både insiderlagen (1990:1342), insiderstrafflagen (2000:1086) och den nya lagen om straff för marknadsmissbruk vid handel med finansiella instrument (2005:377).

^m Insiderlagen upphörde att gälla den 1 januari 2001, när insiderstrafflagen trädde i kraft. Insiderstrafflagen upphörde att gälla den 1 juli 2005, när lagen om straff för marknadsmissbruk vid handel med finansiella instrument trädde i kraft.

ⁿ Lagen trädde i kraft den 1 december 2010.

Tabell 4.19. Lagföringsbeslut^{a,b} efter huvudbrott^{c,d} och antal lagföringar under de senaste 10 åren, år 2014.

All conviction decisions, by principal offence and the number of convictions in the past ten years, year 2014.

Anm. % avser procent inom raden

Huvudbrott	Lagföringar under de senaste tio åren (2005–2014)										Totalt ^e
	0		1–2		3–4		5–9		10–		
	Antal	%	Antal	%	Antal	%	Antal	%	Antal	%	
SAMTLIGA BROTT	46 514	42	26 686	24	11 316	10	12 761	12	12 649	12	109 926
Brott mot brottsbalken	20 285	45	10 246	23	4 362	10	4 891	11	5 136	11	44 920
3–7 kap. Brott mot person	5 300	49	2 890	27	1 073	10	982	9	623	6	10 868
3 kap. Brott mot liv och hälsa	3 246	48	1 823	27	682	10	655	10	402	6	6 808
därav Mord och dråp	44	32	18	13	24	18	35	26	15	11	136
Misshandel	2 847	49	1 636	28	556	10	491	8	285	5	5 815
Grov misshandel	161	27	121	21	88	15	122	21	94	16	586
Vållande till annans död	11	50	6	27	1	5	3	14	1	5	22
4 kap. Brott mot frihet och frid	1 325	46	770	27	320	11	270	9	195	7	2 880
därav Grov friidskränkning	53	60	12	13	13	15	7	8	4	4	89
Grov kvinnofridskränkning	64	35	50	27	24	13	29	16	16	9	183
5 kap. Årekränkning	23	72	4	13	2	6	3	9	-	-	32
6 kap. Sexualbrott	700	61	292	26	67	6	54	5	26	2	1 139
därav Våldtäkt	86	50	46	27	17	10	15	9	8	5	172
Grov våldtäkt	10	43	5	22	1	4	4	17	3	13	23
7 kap. Brott mot familj	6	67	1	11	2	22	-	-	-	-	9
8–12 kap. Brott mot förmögenhet	12 802	44	6 037	21	2 762	10	3 297	11	4 053	14	28 951
8 kap. Tillgreppsbrott	9 763	44	4 268	19	2 116	10	2 625	12	3 455	16	22 227
därav Stöld	3 038	43	1 263	18	648	9	837	12	1 250	18	7 036
Grov stöld	407	37	206	19	130	12	151	14	210	19	1 104
Snatteri	5 926	47	2 473	20	1 136	9	1 392	11	1 752	14	12 679
Rån	163	20	204	25	131	16	169	21	136	17	803
Grovt rån	2	8	6	23	4	15	5	19	9	35	26
Tillgrepp av fortskaffningsmedel	104	31	58	17	38	11	55	17	78	23	333
9 kap. Bedrägeri och annan oredlighet	913	36	648	26	275	11	370	15	306	12	2 512
därav Bedrägeri	272	34	229	29	107	13	115	14	77	10	800
Grovt bedrägeri	98	41	68	29	26	11	25	11	21	9	238
Bedrägligt beteende	72	61	16	13	5	4	14	12	12	10	119
Häleri, häleriförseelse	392	37	237	22	99	9	158	15	173	16	1 059
10 kap. Förskingring, annan trolöshet och mutbrott	348	60	99	17	38	7	30	5	65	11	580
11 kap. Brott mot borgenärer m.m.	774	57	467	34	84	6	30	2	9	1	1 364
12 kap. Skadegörelsebrott	1 004	44	555	24	249	11	242	11	218	10	2 268
13–15 kap. Brott mot allmänheten	917	60	279	18	115	8	116	8	106	7	1 533
13 kap. Allmänfarliga brott	109	51	49	23	26	12	20	9	9	4	213
därav Mordbrand, grov mordbrand	24	25	29	30	18	19	19	20	6	6	96
14 kap. Förfalskningsbrott	438	52	172	21	69	8	76	9	81	10	836
15 kap. Mened, falskt åtal m.m.	370	76	58	12	20	4	20	4	16	3	484
16–22 kap. Brott mot staten	1 266	35	1 040	29	412	12	496	14	354	10	3 568
16 kap. Brott mot allmän ordning	318	58	146	27	37	7	35	6	12	2	548
17 kap. Brott mot allmän verksamhet	937	31	891	30	374	12	461	15	342	11	3 005
därav Våld eller hot mot tjänsteman	539	28	519	27	243	13	327	17	265	14	1 893
18 kap. Högmålsbrott	-	-	1	100	-	-	-	-	-	-	1
19 kap. Brott mot Sveriges säkerhet ^f	-	-	-	-	-	-	-	-	-	-	-
20 kap. Tjänstefel m.m.	11	79	2	14	1	7	-	-	-	-	14

Tabell 4.19 (forts.) Lagföringsbeslut^{a,b} efter huvudbrott^{c,d} och antal lagföringar under de senaste 10 åren, år 2014.

Huvudbrott	Lagföringar under de senaste tio åren (2005–2014)										Totalt ^e
	0		1–2		3–4		5–9		10–		
	Antal	%	Antal	%	Antal	%	Antal	%	Antal	%	
Brott mot övriga specialstraffrättsliga författningar	26 229	40	16 440	25	6 954	11	7 870	12	7 513	12	65 006
Brott mot trafikbrottslagen	9 547	42	5 020	22	2 037	9	2 495	11	3 503	15	22 602
därav Rattfylleri	3 448	68	1 189	23	239	5	154	3	60	1	5 090
Rattfylleri under påverkan av narkotika	208	23	290	32	145	16	117	13	155	17	915
Grovt rattfylleri	1 820	50	1 047	29	292	8	268	7	191	5	3 618
Smitning från olycksplats	237	69	70	20	17	5	12	4	6	2	342
Olovlig körning	3 363	28	2 251	19	1 295	11	1 896	16	3 043	26	11 848
Brott mot narkotikastrafflagen	5 765	27	5 849	27	3 121	15	3 798	18	2 901	14	21 434
därav Narkotikabrott	514	19	591	22	457	17	609	22	563	21	2 734
Ringa narkotikabrott	5 183	28	5 196	28	2 635	14	3 153	17	2 317	13	18 484
Grovt narkotikabrott	68	31	62	29	29	13	36	17	21	10	216
Vårdslöshet med narkotika	-	-	-	-	-	-	-	-	-	-	-
Olovlig befattning med narkotikapreursorer	-	-	-	-	-	-	-	-	-	-	-
Brott mot miljöbalken	128	74	35	20	7	4	4	2	-	-	174
Lag om straff för smuggling²	1 353	64	364	17	146	7	161	8	91	4	2 115
därav Grov smuggling	22	59	12	32	2	5	1	3	-	-	37
Grov narkotikasmuggling	69	66	13	13	7	7	8	8	7	7	104
Grovt tullbrott	3	50	3	50	-	-	-	-	-	-	6
Brott mot övriga författningar	9 436	51	5 172	28	1 643	9	1 412	8	1 018	5	18 681
Skattebrottslag	272	58	138	29	42	9	14	3	6	1	472
Lag om förbud beträffande knivar m.m.	402	21	414	22	232	12	383	20	456	24	1 887
Lag om kontaktförbud ³	30	23	51	39	17	13	19	15	13	10	130
Utlänningslag ⁴	200	72	43	16	18	7	14	5	1	0	276
Alkohollag ⁵	153	54	79	28	21	7	23	8	9	3	285
Lag om totalförsvarsplikt	-	-	-	-	-	-	-	-	-	-	-
Vapenlag/-förfordning	260	36	163	23	88	12	127	18	78	11	716
Trafikförordning ⁶	6 068	57	3 087	29	823	8	439	4	154	1	10 571
Lag om straff för marknadsmissbruk vid handel med finansiella instrument ⁷	17	85	3	15	-	-	-	-	-	-	20
Lag/förfordning om vägtrafikregister	133	25	155	29	74	14	76	14	92	17	530
Lag om straff för terroristbrott	-	-	-	-	-	-	-	-	-	-	-
Bidragsbrottslag	233	63	99	27	19	5	9	2	10	3	370
Lag om straff för offentlig uppmaning, rekrytering och utbildning avseende terroristbrott och annan särskilt allvarlig brottslighet ⁸	-	-	-	-	-	-	-	-	-	-	-
Lag om straff för penningtvättsbrott	-	-	2	100	-	-	-	-	-	-	2
Lag om straff för folkmord, brott mot mänskligheten och krigsförbrytelser	-	-	-	-	-	-	-	-	-	-	-
Övriga författningar	1 668	49	938	27	309	9	308	9	199	6	3 422

^a Lagföringsbeslut ersatte år 2009 "lagförda personer (bruttoredovisning)". Inga beräkningar har förändrats.

^b Med lagföringsbeslut avses fällande domslut i tingsrätten, godkänt straffreläggande eller åtalsunderlåtelse.

^c En person kan i ett och samma lagföringsbeslut förklaras skyldig till flera brott. Som huvudbrott väljs det brott i lagföringsbeslutet som har den strängaste straffskalan.

^d I respektive brott inkluderas även försök, förberedelse, stämpling, medhjälp, anstiftan, underlåtelse att avslöja och underlåtelse att hindra.

Detta betyder att ett lagföringsbeslut med huvudbrottet stöld, kan vara stöld, medhjälp till stöld, försök till stöld o.s.v.

^e Inklusivt 1 person där uppgift om kön saknas.

¹ Ny rubrik sedan 1 juli 2014.

² Inklusivt lagen (1960:418) om straff för varusmuggling.

³ Lag (1988:688) om besöksförbud har 1 januari 2011 bytt namn till lag (1988:688) om kontaktförbud.

⁴ Avser både den tidigare utlänningslagen (1989:529), som upphörde att gälla den 31 mars 2006, och den nya utlänningslagen (2005:716), som samtidigt trädde i kraft.

⁵ Avser både den gamla alkohollagen (1994:1738), som upphörde att gälla den 1 januari 2010, och den nya alkohollagen (2010:1622), som samtidigt trädde i kraft.

⁶ Avser både vägtrafikungörelsen (1972:603), som upphörde att gälla den 1 oktober 1999, och trafikförordningen (1998:1276), som samtidigt trädde i kraft.

⁷ Avser både insiderlagen (1990:1342), insiderstrafflagen (2000:1086) och den nya lagen om straff för marknadsmissbruk vid handel med finansiella instrument (2005:377).

Insiderlagen upphörde att gälla den 1 januari 2001, när insiderstrafflagen trädde i kraft. Insiderstrafflagen upphörde att gälla den 1 juli 2005, när lagen om straff för marknadsmissbruk vid handel med finansiella instrument trädde i kraft.

⁸ Lagen trädde i kraft den 1 december 2010.

Tabell 4.20. Lagföringsbeslut^{a,b} efter huvudpåföljd^c och antal lagföringar under de senaste 10 åren, år 2014.

All conviction decisions, by principal sanction and the number of convictions in the past ten years, year 2014.

Anm. % avser procent inom raden 2014.

Huvudbrott	Lagföringar under de senaste tio åren (2005–2014)										Totalt ^d
	0		1–2		3–4		5–9		10–		
	Antal	%	Antal	%	Antal	%	Antal	%	Antal	%	
Samtliga domar, strafförelägganden och åtalsunderlåtelse	46 514	42	26 686	24	11 316	10	12 761	12	12 649	12	109 926
Samtliga domslut	22 105	36	16 306	27	7 342	12	8 123	13	6 786	11	60 662
Fängelse	2 753	25	2 079	19	1 232	11	1 897	17	2 933	27	10 894
Sluten ungdomsvård	19	37	24	47	5	10	3	6	-	-	51
Rättspsykiatrisk vård	76	29	81	31	41	16	33	13	30	11	261
därav med utskrivningsprövning	50	28	58	33	27	15	21	12	21	12	177
Skyddstillsyn	1 090	18	1 651	27	1 056	18	1 282	21	949	16	6 028
därav med fängelse	38	22	44	26	29	17	40	24	19	11	170
med kontraktsvård	175	23	184	24	89	12	138	18	171	23	757
med samhällstjänst	261	23	351	30	216	19	222	19	107	9	1 157
Villkorlig dom	5 709	59	2 728	28	686	7	409	4	98	1	9 630
med samhällstjänst	2 191	57	1 217	32	259	7	159	4	33	1	3 859
Ungdomsvård ¹	781	53	520	35	120	8	47	3	3	0	1 471
Ungdomstjänst	1 086	78	275	20	33	2	6	0	-	-	1 400
Överlämnande till vård enligt LVM	2	13	2	13	1	7	5	33	5	33	15
Böter	10 510	36	8 628	30	3 886	13	3 970	14	2 251	8	29 245
34 kap. 1 § 1 p. BrB tillämpad ²	55	4	257	16	273	17	467	30	515	33	1 567
därav avseende fängelse	10	3	40	12	35	11	83	25	163	49	331
avseende sluten ungdomsvård	-	-	1	50	1	50	-	-	-	-	2
avseende skyddstillsyn	22	2	179	16	214	19	371	33	348	31	1 134
avseende villkorlig dom	23	23	37	37	23	23	13	13	4	4	100
30 kap. 6 § BrB tillämpad ³	4	50	2	25	2	25	-	-	-	-	8
29 kap. 6 § BrB tillämpad ⁴	20	22	59	64	7	8	4	4	2	2	92
Samtliga strafförelägganden	19 808	61	8 017	25	2 310	7	1 641	5	700	2	32 476
därav villkorlig dom	1 877	77	435	18	76	3	29	1	5	0	2 422
Samtliga åtalsunderlåtelse	4 601	27	2 363	14	1 664	10	2 997	18	5 163	31	16 788
17 § LUL ⁵	2 750	91	243	8	23	1	6	0	1	0	3 023
9 § LUL ⁵	-	-	-	-	-	-	-	-	-	-	-
20 kap. 7 § 1 st. RB, 1 p. ⁵	630	49	258	20	130	10	123	10	142	11	1 283
21 kap. 7 § 1 st. RB, 2 p. ⁵	29	73	6	15	2	5	1	3	2	5	40
22 kap. 7 § 1 st. RB, 3 p. ⁵	1 119	9	1 794	15	1 498	12	2 854	23	5 008	41	12 273
23 kap. 7 § 1 st. RB, 4 p. ⁵	38	44	36	42	5	6	5	6	2	2	86
20 kap. 7 § 2 st. RB ⁵	5	45	6	55	-	-	-	-	-	-	11
20 kap. 7 § 1 st. RB ⁵	30	42	20	28	6	8	7	10	8	11	71
20 kap. 7 § RB (okänt st.)	-	-	-	-	-	-	1	100	-	-	1

^a Lagföringsbeslut ersatte år 2009 "lagförda personer (bruttoredovisning)". Inga beräkningar har förändrats.

^b Med lagföringsbeslut avses fällande domslut i tingsrätten, godkänt strafföreläggande eller åtalsunderlåtelse.

^c Som regel väljs den mest ingripande påföljden i lagföringsbeslutet som huvudpåföljd. I de beslut där referenser förekommer mellan brotten och påföljderna väljs den påföljd som huvudbrottet lett till.

^d Inklusivt 1 person där uppgift om ålder saknas.

¹ Innefattar även ungdomsvård förenat med ungdomstjänst.

² Om en person tidigare dömts till fängelse, villkorlig dom, skyddstillsyn eller sluten ungdomsvård för ett tidigare brott kan domstolen förordna att den tidigare utdömda påföljden även ska avse det nya brottet.

³ Påföljdseftergift

⁴ Fri från påföljd på grund av allvarlig psykisk störning

⁵ Se åtalsunderlåtelse i *Definitioner och begrepp*.

Tabell 4.21. Bötespåföljder, efter huvudbrott^{a,b} samt böternas art och storlek, år 2014.
Fines, by principal offence and the nature and size of the fine, year 2014.

Huvudbrott	Böternas art och storlek										Penningböter, sammanlagd bötessumma					Antal Normerade böter ^d
	Samtliga bötes- påföljder		Dagsböter		45-64		65-99		100-200		Kronor					
	Antal ^b	Antal	Antal	Antal	Antal	Antal	Antal	Antal	Antal	Antal	0-500	501-750	751-1000	1001-5000	5001-	
SAMTLIGA BROTT	66 010	18 669	11 215	11 183	5 880	6 443	53 393	249	29	1 172	11 045	114	12 609	8		
Brott mot brottsbalken	20 784	5 991	4 886	4 351	2 300	2 594	20 124	16	6	492	146	-	660	-		
3-7 kap. Brott mot person	3 936	602	758	1 420	643	435	3 859	1	-	12	64	-	77	-		
3 kap. Brott mot liv och hälsa	1 818	243	374	643	343	206	1 810	-	-	5	3	-	8	-		
därav Mord och dråp	-	-	-	-	-	-	-	-	-	-	-	-	-	-		
Misshandling	1 601	231	346	540	288	187	1 593	-	-	5	3	-	8	-		
Grov misshandel	5	-	-	-	2	3	5	-	-	-	-	-	-	-		
Vållande till annans ödd	11	-	1	5	1	4	11	-	-	-	-	-	-	-		
4 kap. Brott mot frihet och frid	1 545	330	308	462	221	155	1 476	1	-	7	61	-	69	-		
därav Grov fridskränkning	-	-	-	-	-	-	-	-	-	-	-	-	-	-		
Grov kvinnofridskränkning	-	-	-	-	-	-	-	-	-	-	-	-	-	-		
5 kap. Årekränkning	28	12	2	9	5	-	28	-	-	-	-	-	-	-		
6 kap. Sexualbrott	543	17	74	305	74	73	543	-	-	-	-	-	-	-		
därav Våldtäkt	-	-	-	-	-	-	-	-	-	-	-	-	-	-		
Grov våldtäkt	-	-	-	-	-	-	-	-	-	-	-	-	-	-		
7 kap. Brott mot familj	2	-	-	1	-	1	2	-	-	-	-	-	-	-		
8-12 kap. Brott mot förmögenhet	14 505	5 021	3 386	2 382	1 383	1 909	14 082	15	-	332	76	-	423	-		
8 kap. Tillgrepsbrott	10 751	4 494	2 419	1 380	794	1 312	10 400	13	-	323	15	-	351	-		
därav Stöld	2 410	695	982	520	130	83	2 410	-	-	-	-	-	-	-		
Grov stöld	83	5	21	15	15	42	83	-	-	-	-	-	-	-		
Snatteri	8 023	3 707	1 392	785	630	1 168	7 683	12	-	319	9	-	340	-		
Rån	9	1	-	2	2	4	9	-	-	-	-	-	-	-		
Grov rån	-	-	-	-	-	-	-	-	-	-	-	-	-	-		
Tillgrepp av fortskaffningsmedel	62	12	15	18	9	8	62	-	-	-	-	-	-	-		
9 kap. Bedrägeri och annan oredlighet	889	153	182	308	121	123	887	-	-	2	-	-	2	-		
därav Bedrägeri	322	48	79	131	35	29	322	-	-	-	-	-	-	-		
Grov bedrägeri	39	2	1	8	6	22	39	-	-	-	-	-	-	-		
Bedrägligt beteende	70	24	9	13	7	15	68	-	-	2	-	-	2	-		
Häleri, häleriförseelse	379	72	87	131	54	35	379	-	-	-	-	-	-	-		
10 kap. Forskning, annan trolöshet och mutbrott	319	70	66	101	38	41	316	1	-	1	1	-	3	-		
11 kap. Brott mot borgenärer m.m.	1 002	92	542	245	89	34	1 002	-	-	-	-	-	-	-		
12 kap. Skadegörelsebrott	1 544	212	177	348	341	399	1 477	1	-	6	60	-	67	-		
13-15 kap. Brott mot allmänheten	682	168	215	181	41	83	688	4	-	1	3	-	4	-		
13 kap. Allmänliga brott	91	27	39	19	4	2	91	-	-	-	-	-	-	-		
därav Mordbrand, grov mordbrand	-	-	-	-	-	-	-	-	-	-	-	-	-	-		
14 kap. Föreläsningsbrott	404	72	143	137	26	26	404	-	-	-	-	-	-	-		
15 kap. Mened, falskt åtal m.m.	197	69	33	25	11	55	193	-	-	1	3	-	4	-		
16-22 kap. Brott mot staten	1 651	200	527	368	233	167	1 495	6	6	147	3	156	156	-		
16 kap. Brott mot allmän ordning	387	35	31	56	56	53	387	-	-	3	3	-	156	-		
17 kap. Brott mot allmän verksamhet	1 250	162	492	305	177	114	1 250	-	-	-	-	-	-	-		
därav Våld eller hot mot tjänsteman	508	37	70	171	142	88	508	-	-	-	-	-	-	-		
18 kap. Högmålsbrott	-	-	-	-	-	-	-	-	-	-	-	-	-	-		
19 kap. Brott mot Sveriges säkerhet ^c	-	-	-	-	-	-	-	-	-	-	-	-	-	-		
20 kap. Tjänstefel m.m.	14	3	4	7	-	-	14	-	-	-	-	-	-	-		
Brott mot övriga specialtraffrättsliga författningar	45 226	12 678	6 329	6 832	3 560	3 849	33 269	233	23	680	10 899	114	11 949	8		
Brott mot trafikbrottslagen	14 552	4 291	3 677	2 639	1 653	2 001	14 262	1	2	12	271	4	290	-		
därav Rattfylleri	4 989	127	2 510	674	631	1 024	4 966	-	-	3	3	-	3	-		
Rattfylleri under påverkan av narkotika	722	17	106	357	156	86	722	-	-	-	-	-	-	-		

Tabell 4.21 (forts.) Bötespåföljder, efter huvudbrott^{a,b} samt böternas art och storlek, år 2014.

Huvudbrott	Samtliga bötespåföljder		Böternas art och storlek							Penningböter, sammanlagd bötessumma Kronor					Normerade böter ^d		
	Antal ^b	Antal påföljder	Antal dagsböter							Summa ^c	0-500	501-750	751-1000	1001-5000		5001-	Summa
			-34	35-44	45-64	65-99	100-200	201-300	301-500								
Grovt rattfylleri	99	7	7	22	23	40	99	-	-	-	-	-	-	-	-	-	
Smitning från olycksplats	307	24	218	49	11	5	307	-	-	-	-	-	-	-	-	-	
Olovlig körning	7 860	4 079	353	1 487	819	835	7 574	1	2	11	268	4	286	-	-	-	
Brott mot narkotikastrafflagen	13 664	7 154	1 607	2 336	1 271	13 652	13 652	3	1	7	1	12	12	12	12	12	
dårav Narkotikabrott	270	31	25	55	69	90	270	-	-	-	-	-	-	-	-	-	
Ringa narkotikabrott	13 394	7 123	1 582	2 281	1 202	1 194	13 382	3	1	7	1	-	-	-	-	-	
Grovt narkotikabrott	-	-	-	-	-	-	-	-	-	-	-	-	-	-	-	-	
Värdslöshet med narkotika	-	-	-	-	-	-	-	-	-	-	-	-	-	-	-	-	
Olovlig befattning med narkotikapreursorer	-	-	-	-	-	-	-	-	-	-	-	-	-	-	-	-	
Brott mot miljöbalken	165	35	44	34	16	10	139	2	3	7	17	26	26	26	26	26	
Lag om straff för smuggling²	1 356	276	241	327	173	216	1 233	19	3	15	85	1	123	123	123	123	
dårav Grov smuggling	-	-	-	-	-	-	-	-	-	-	-	-	-	-	-	-	
Grov narkotikasmuggling	-	-	-	-	-	-	-	-	-	-	-	-	-	-	-	-	
Grovt tullbrott	1	-	-	-	-	-	-	-	-	-	-	-	-	-	-	-	
Brott mot övriga författningar	15 489	922	760	1 496	467	338	3 983	208	17	639	10 525	109	11 498	11 498	11 498	8	
Skattebrottslag	276	13	75	110	56	22	276	-	-	-	-	-	-	-	-	-	
Lag om förbud beträffande knivar m.m.	1 359	110	121	777	133	86	1 227	-	-	2	130	-	132	-	-	-	
Lag om kontaktförbud ³	66	10	11	21	11	13	66	-	-	-	-	-	-	-	-	-	
Utlänningslag ⁴	174	22	46	79	21	6	174	-	-	-	-	-	-	-	-	-	
Alkohollag ⁵	190	39	39	59	25	26	188	-	-	1	1	-	2	-	-	-	
Lag om totalförvarsplikt	-	-	-	-	-	-	-	-	-	-	-	-	-	-	-	-	
Vapenlag/-förordning	427	117	118	103	51	36	425	-	-	2	-	-	2	-	-	-	
Trafikförordning ⁶	9 979	-	-	-	-	-	-	125	10	401	9 415	28	9 979	-	-	-	
Lag om straff för marknadsmissbruk vid handel med finansiella instrument ⁷	20	1	1	4	9	5	20	-	-	-	-	-	-	-	-	-	
Lag/förordning om vägtrafikregister	243	-	-	-	-	-	-	7	1	8	224	3	243	-	-	-	
Lag om straff för terroristbrott	-	-	-	-	-	-	-	-	-	-	-	-	-	-	-	-	
Bidrägsbrottslag	255	34	88	84	26	23	255	-	-	-	-	-	-	-	-	-	
Lag om straff för offentlig uppmaning, rekrytering och utbildning avseende terroristbrott och annan särskilt allvarig brottslighet ⁸	-	-	-	-	-	-	-	-	-	-	-	-	-	-	-	-	
Lag om straff för penningtvättsbrott	1	1	-	-	-	-	1	-	-	-	-	-	-	-	-	-	
Lag om straff för folkmord, brott mot mänskligheten och krigsförbrytelser	-	-	-	-	-	-	-	-	-	-	-	-	-	-	-	-	
Övriga författningar	2 499	575	261	259	135	121	1 351	76	6	225	755	78	1 140	1 140	8	8	

^a En person kan i ett och samma lagföringsbeslut förklaras skyldig till flera brott. Som huvudbrott väljs det brott i lagföringsbeslutet som har den strängaste straffskalan. Om två brott har samma straffskala, väljs slumpmässigt ett av brotten som huvudbrott.

^b I respektive brott inkluderas även försök, förberedelse, stämpling, medhjälp, anstiftan, underlåtenhet att avslöja och underlåtenhet att hindra. Detta betyder att ett lagföringsbeslut med huvudbrottet stöld, kan vara stöld, medhjälp till stöld, försök till stöld o.s.v.

^c Inklusive 3 dagsböter med ogiltigt antal.

^d Normerade böter är böter som, enligt vad som är föreskrivet för brottet, skall bestämmas efter särskild beräkningsgrund. Exempelvis vid brott mot fiskelagen ska bötesbeloppet beräknas baserat på fiskefartygets motorstyrka.

¹ Ny rubrik sedan 1 juli 2014.

² Inklusive lagen (1960:418) om straff för varusmuggling.

³ Lag (1988:688) om besöksförbud har 1 januari 2011 bytt namn till lag (1988:688) om kontaktförbud.

⁴ Avser både den tidigare utlämningslagen (1989:529), som upphörde att gälla den 31 mars 2006, och den nya utlämningslagen (2005:716), som samtidigt trädde i kraft.

⁵ Avser både den gamla alkohollagen (1994:1738), som upphörde att gälla den 1 januari 2010, och den nya alkohollagen (2010:1622), som samtidigt trädde i kraft.

⁶ Avser både vägtrafikförordningen (1972:603), som upphörde att gälla den 1 oktober 1999, och trafikförordningen (1998:1276), som samtidigt trädde i kraft.

⁷ Avser både insiderlagen (1990:1342), insiderstrafflagen (2000:1086) och den nya lagen om straff för marknadsmissbruk vid handel med finansiella instrument (2005:377).

⁸ Insiderlagen upphörde att gälla den 1 januari 2001, när insiderstrafflagen trädde i kraft. Insiderstrafflagen upphörde att gälla den 1 juli 2005, när lagen om straff för marknadsmissbruk vid handel med finansiella instrument trädde i kraft.

⁹ Lagen trädde i kraft den 1 december 2010.

Tabell 4.22. Antal lagförda brott^a, efter lagföringstyp och ålder, år 2014.

Number of offences resulting in a conviction, by age and type of decision, year 2014.

Brottslagrum	Åtalsunderretelse				Straffrelägganden				Domslut				Summa ^c				Dårav Huvudbrott			
	Totalt ^b		ålder		Totalt ^b		ålder		Totalt		ålder		Totalt		ålder		Totalt ^c		ålder	
	15-20	21-	15-20	21-	15-20	21-	15-20	21-	15-20	21-	15-20	21-	15-20	21-	15-20	21-	15-20	21-	15-20	21-
SAMTLIGA BROTT	24 236	5 850	18 385	4 108	6 943	34 364	192 275	19 291	112 984	197 819	32 084	165 733	109 926	19 691	90 233					
Brott mot brottsbalken	8 115	3 162	4 952	11 096	1 315	9 781	59 944	11 158	48 786	79 155	15 635	63 519	44 920	9 875	35 044					
3-7 kap. Brott mot person	456	178	278	1 264	104	1 160	18 984	3 922	15 062	20 704	4 204	16 500	10 868	2 405	8 465					
<i>3 kap. Brott mot liv och hälsa</i>	100	34	66	307	22	285	9 797	2 243	7 554	10 204	2 299	7 905	6 808	1 610	5 198					
dårav Mord och dråp	-	-	-	-	-	-	154	17	137	154	17	137	136	15	121					
Misshandling	94	30	64	266	19	247	8 616	2 004	6 612	8 976	2 063	6 923	5 815	1 417	4 398					
Grov misshandel	-	-	-	-	-	-	702	174	528	702	174	528	586	145	441					
Vållande till annans död	-	-	-	-	-	-	23	1	22	23	1	22	22	1	21					
<i>4 kap. Brott mot frihet och frid</i>	327	133	194	660	66	594	7 225	1 311	5 914	8 212	1 510	6 702	2 880	586	2 294					
dårav Grov fridskränkning	-	-	-	-	-	-	140	10	130	140	10	130	89	7	82					
Grov kvinnofridskränkning	-	-	-	-	-	-	236	5	231	236	5	231	183	4	179					
<i>5 kap. Årekränkning</i>	1	1	-	12	1	11	89	16	73	102	18	84	32	8	24					
<i>6 kap. Sexualbrott</i>	28	10	18	285	15	270	1 853	352	1 501	2 166	377	1 789	1 139	199	940					
dårav Våldtäkt	-	-	-	-	-	-	213	41	172	213	41	172	172	37	135					
Grov våldtäkt	-	-	-	-	-	-	28	10	18	28	10	18	23	10	13					
<i>7 kap. Brott mot familj</i>	-	-	-	-	-	-	20	-	20	20	-	20	9	-	9					
8-12 kap. Brott mot förmögenhet	7 089	2 681	4 407	9 021	1 044	7 977	33 610	5 859	27 751	49 720	9 584	40 135	28 951	6 374	22 576					
<i>8 kap. Tillgrepsbrott</i>	5 968	2 355	3 612	5 882	803	5 079	22 372	4 102	18 270	34 222	7 260	26 961	22 227	5 064	17 162					
dårav Stöld	609	253	356	1 105	119	986	9 675	1 666	8 009	11 389	2 038	9 351	7 036	1 378	5 658					
Grov stöld	2	2	-	5	1	4	1 871	420	1 451	1 878	423	1 455	1 104	263	841					
Snatteri	5 206	2 037	3 168	4 701	671	4 030	8 261	972	7 289	18 168	3 680	14 487	12 679	2 788	9 890					
Rån	-	-	-	-	-	-	1 109	600	509	1 109	600	509	803	399	404					
Grovt rån	-	-	-	-	-	-	28	9	19	28	9	19	26	7	19					
Tillgrepp av fortskaffningsmedel	53	18	35	10	2	8	990	351	639	1 053	371	682	333	162	171					
<i>9 kap. Bedrägeri och annan oredlighet</i>	460	74	386	492	35	457	5 791	812	4 979	6 743	921	5 822	2 512	409	2 103					
dårav Bedrägeri	211	23	188	321	12	309	2 275	310	1 965	2 807	345	2 462	800	111	689					
Grovt bedrägeri	82	-	82	60	-	60	696	30	666	838	30	808	238	11	227					
Bedrägligt beteende	55	17	38	42	1	41	206	37	169	303	55	248	119	29	90					
Håleri, häleriförseelse	85	17	68	43	7	36	1 969	287	1 682	2 097	311	1 786	1 059	195	864					
<i>10 kap. Försökning, annan trolöshet och mutbrott</i>	150	25	125	379	32	347	837	185	652	1 366	242	1 124	580	136	444					
<i>11 kap. Brott mot borgenärer m.m.</i>	23	-	23	1 692	-	1 692	1 671	1	1 670	3 386	1	3 385	1 364	1	1 363					
<i>12 kap. Skadegörelsebrott</i>	488	227	261	576	174	402	2 939	759	2 180	4 003	1 160	2 843	2 288	764	1 504					
13-15 kap. Brott mot allmänheten	350	239	111	422	102	320	1 495	211	1 284	2 267	552	1 715	1 533	460	1 073					
<i>13 kap. Allmänfarliga brott</i>	18	4	14	45	2	43	180	32	148	243	38	205	213	33	180					
dårav Mordbrand, grov mordbrand	-	-	-	-	-	-	105	21	84	105	21	84	96	19	77					
<i>14 kap. Förläsningsbrott</i>	104	29	75	238	38	200	1 031	95	936	1 373	162	1 211	836	122	714					
<i>15 kap. Mened, falskt åtal m.m.</i>	228	206	22	139	62	77	284	84	200	651	352	299	484	305	179					
16-22 kap. Brott mot staten	220	64	156	389	65	324	5 855	1 166	4 689	6 464	1 295	5 169	3 568	638	2 930					
<i>16 kap. Brott mot allmän orolighet</i>	22	6	16	158	26	132	579	58	521	759	90	669	548	69	479					
<i>17 kap. Brott mot allmän verksamhet</i>	198	58	140	229	39	190	5 257	1 108	4 149	5 684	1 205	4 479	3 005	569	2 436					
dårav Våld eller hot mot tjänsteman	56	17	39	25	3	22	2 688	536	2 162	2 779	556	2 223	1 893	338	1 555					
<i>18 kap. Högmålsbrott</i>	-	-	-	-	-	-	2	-	2	2	-	2	1	-	1					
<i>19 kap. Brott mot Sveriges säkerhet¹</i>	-	-	-	-	-	-	-	-	-	-	-	-	-	-	-					
<i>20 kap. Tjänstefel m.m.</i>	-	-	-	2	-	2	17	-	17	19	-	19	14	-	14					
Brott mot övriga specialtraffrättsliga förordningar	16 121	2 688	13 433	30 212	5 628	24 583	72 331	8 133	64 198	118 664	16 449	102 214	65 006	9 816	55 189					
Brott mot trafikbrottslagen	4 710	364	4 346	9 565	1 770	7 795	25 936	2 246	23 690	40 211	4 380	35 831	22 602	2 741	19 861					
dårav Rattfylleri	189	15	174	3 876	183	3 693	2 239	133	2 106	6 304	331	5 973	5 090	257	4 833					
Rattfylleri under påverkan av narkotika	1 004	40	964	701	142	559	4 422	310	4 112	6 127	492	5 635	915	127	788					

Tabell 4.22 (forts.) Antal lagförda brott^a, efter lagföringstyp och ålder, år 2014.

Brottslagrum	Åtalsunderlåtelse			Straffrelägganden			Domslut			Summa ^c			Därav Huvudbrott			
	Totalt ^b			Totalt ^b			Totalt			Summa ^c			Totalt ^c			
	15-20	21-	ålder	15-20	21-	ålder	15-20	21-	ålder	15-20	21-	ålder	15-20	21-	ålder	
Grov rattfylleri	29	2	27	5	-	-	5	3 979	159	3 820	4 013	161	3 852	3 618	143	3 475
Smiting från olycksplats	43	8	35	163	25	138	138	326	28	298	532	61	471	342	40	302
Olovlig körning	3 363	290	3 073	4 381	1 350	3 031	3 031	14 125	1 470	12 655	21 869	3 110	18 759	11 848	2 053	9 795
Brott mot narkotikastrafflagen	7 441	1 880	5 561	9 247	2 909	6 338	6 338	28 464	4 678	23 786	45 152	9 467	35 685	21 434	5 557	15 877
därav Narkotikabrott	129	28	101	8	2	6	6	3 826	366	3 460	3 963	396	3 567	2 734	257	2 477
Ringa narkotikabrott	7 312	1 852	5 460	9 239	2 907	6 332	6 332	24 372	4 303	20 069	40 923	9 062	31 861	18 484	5 292	13 192
Grov narkotikabrott	-	-	-	-	-	-	-	266	9	257	266	9	257	216	8	208
Vårdslöshet med narkotika	-	-	-	-	-	-	-	-	-	-	-	-	-	-	-	-
Olovlig betätning med narkotikapreparater	-	-	-	-	-	-	-	-	-	-	-	-	-	-	-	-
Brott mot miljöbalken	4	2	2	123	8	115	115	76	3	73	203	13	190	174	12	162
Lag om straff för smuggling^d	42	5	37	1 197	178	1 018	1 018	1 519	86	1 433	2 758	269	2 488	2 115	242	1 872
därav Grov smuggling	-	-	-	-	-	-	-	89	1	88	89	1	88	37	1	36
Grov narkotikasmyggning	-	-	-	-	-	-	-	129	6	123	129	6	123	104	3	101
Grov tullbrott	-	-	-	-	-	-	-	6	-	6	6	-	6	6	-	6
Brott mot övriga författningar	3 924	437	3 487	10 080	763	9 317	9 317	16 336	1 120	15 216	30 340	2 320	28 020	18 681	1 264	17 417
Skattebrottslag	16	-	16	422	-	422	422	765	-	765	1 203	-	1 203	472	-	472
Lag om förbud beträffande knivar m.m.	787	107	680	685	225	460	460	3 440	459	2 981	4 912	791	4 121	1 887	385	1 502
Lag om kontaktförbud ³	25	-	25	17	-	17	17	526	6	520	568	6	562	130	1	129
Utlänningslag ¹	19	2	17	89	3	86	86	243	7	236	351	12	339	276	9	267
Alkohollag ⁵	17	3	14	83	24	59	59	431	46	385	531	73	458	285	54	231
Lag om totalförvarssplikt	-	-	-	-	-	-	-	-	-	-	-	-	-	-	-	-
Vapenlag/-förfordning	103	17	86	216	54	162	162	1 330	150	1 180	1 649	221	1 428	716	117	599
Trafikförordning ⁶	906	122	784	5 968	283	5 685	5 685	5 555	244	5 311	12 429	649	11 780	10 571	356	10 215
Lag om straff för marknadsmissbruk vid handel med finansiella instrument ⁷	-	-	-	3	-	3	3	28	-	28	31	-	31	20	-	20
Lag/förfordning om vägtrafikregister	603	71	532	209	45	164	164	384	27	357	1 196	143	1 053	530	54	476
Lag om straff för terroristbrott	-	-	-	-	-	-	-	-	-	-	-	-	-	-	-	-
Bidragbrottslag	86	-	86	682	-	682	682	657	-	657	1 425	-	1 425	370	-	370
Lag om straff för offentlig uppmaning, rekrytering och utbildning avseende terroristbrott och annan särskilt allvarlig brottslighet ⁸	-	-	-	-	-	-	-	-	-	-	-	-	-	-	-	-
Lag om straff för penningväxtsbrott	-	-	-	-	-	-	-	6	-	6	6	-	6	2	-	2
Lag om straff för folkmord, brott mot mänskligheten och krigsförbrytelser	-	-	-	-	-	-	-	-	-	-	-	-	-	-	-	-
Övriga författningar	1 362	115	1 247	1 706	129	1 577	1 577	2 971	181	2 790	6 039	425	5 614	3 422	288	3 134

^a I respektive brott inkluderas även försök, förberedelse, stämpling, medhjälp, anstiftan, underlåtenhet att avstötta, underlåtenhet att hindra. Detta betyder att ett lagföringsbeslut med huvudbrottsbeslut med huvudbrottsstöld, kan vara stöld, medhjälp till stöld, försök till stöld o.s.v.

^b Inklusivt 1 person där uppgift om kön och ålder saknas.

^c Inklusivt 2 personer där uppgift om kön och ålder saknas.

¹ Ny rubrik sedan 1 juli 2014.

² Inklusivt lagen (1960:418) om straff för varusmyggning.

³ Lag (1988:688) om besöksförbud har 1 januari 2011 bytt namn till lag (1988:688) om kontaktförbud.

⁴ Avser både den tidigare utlämningslagen (1989:529), som upphörde att gälla den 31 mars 2006, och den nya utlämningslagen (2005:716), som samtidigt trädde i kraft.

⁵ Avser både den gamla alkohollagen (1994:1738), som upphörde att gälla den 1 januari 2010, och den nya alkohollagen (2010:1622), som samtidigt trädde i kraft.

⁶ Avser både vägtrafikförordningen (1972:603), som upphörde att gälla den 1 oktober 1999, och trafikförordningen (1998:1276), som samtidigt trädde i kraft.

⁷ Avser både insiderlagen (1990:1342), insidertrafflagen (2000:1086) och den nya lagen om straff för marknadsmissbruk vid handel med finansiella instrument (2005:377).

⁸ Lagen trädde i kraft den 1 december 2010.

Tabell 4.23. Antal lagförda brott^a där den lagförda är kvinna, efter lagföringstyp och ålder, år 2014.

Number of offences resulting in a conviction, women, by age and type of decision, year 2014.

Brottslagrum	Åtalsunderretelse			Straffrelägganden			Domslut			Summa			Därav Huvudbrott		
	Totalt	ålder		Totalt	ålder		Totalt	ålder		Totalt	ålder		Totalt	ålder	
		15-20	21-		15-20	21-		15-20	21-		15-20	21-		15-20	21-
SAMTLIGA BROTT	4 379	1 779	2 600	7 683	1 080	6 603	17 929	2 496	15 433	29 991	5 355	24 636	18 560	3 905	14 755
Brott mot brottbalken	2 658	1 467	1 191	3 725	527	3 198	10 343	1 783	8 560	16 726	3 777	12 949	10 702	2 715	7 987
3-7 kap. Brott mot person	84	30	54	465	15	450	2 233	568	1 665	2 762	613	2 169	1 505	396	1 109
3 kap. Brott mot liv och hälsa	31	7	24	124	8	116	1 266	361	905	1 421	376	1 045	1 050	304	746
därav Mord och dråp	-	-	-	-	-	-	7	-	7	-	-	7	-	-	7
Misshandling	31	7	24	115	8	107	1 158	349	809	1 304	364	940	946	293	653
Grov misshandel	-	-	-	-	-	-	47	8	39	47	8	39	44	8	36
Vållande till annans död	-	-	-	-	-	-	4	1	3	4	1	3	4	1	3
4 kap. Brott mot frihet och frid	53	23	30	339	7	332	921	201	720	1 313	231	1 082	430	89	341
därav Grov fridskränkning	-	-	-	-	-	-	37	2	35	37	2	35	22	2	20
Grov kvinnofridskränkning	-	-	-	-	-	-	-	-	-	-	-	-	-	-	-
5 kap. Årekränkning	-	-	-	1	-	1	25	6	19	26	6	20	7	3	4
6 kap. Sexualbrott	-	-	-	1	-	1	10	-	10	11	-	11	10	-	10
därav Våldtäkt	-	-	-	-	-	-	-	-	-	-	-	-	-	-	-
Grov våldtäkt	-	-	-	-	-	-	-	-	-	-	-	-	-	-	-
7 kap. Brott mot familj	-	-	-	-	-	-	11	-	11	11	-	11	8	-	8
8-12 kap. Brott mot förmögenhet	2 357	1 281	1 076	3 077	466	2 611	7 048	982	6 066	12 482	2 729	9 753	8 226	1 998	6 228
8 kap. Tillgrepsbrott	2 102	1 236	866	2 513	423	2 090	5 368	801	4 567	9 983	2 460	7 523	7 199	1 840	5 359
därav Stöld	185	119	66	342	40	302	2 011	304	1 707	2 538	463	2 075	1 851	376	1 475
Grov stöld	-	-	-	3	-	3	200	20	180	203	20	183	103	14	89
Snatteri	1 893	1 105	788	2 165	383	1 782	2 985	418	2 567	7 043	1 906	5 137	5 149	1 414	3 735
Rån	-	-	-	-	-	-	47	20	27	47	20	27	38	13	25
Grovt rån	-	-	-	-	-	-	3	2	1	3	2	1	3	2	1
Tillgrepp av fortskaffningsmedel	7	-	7	-	-	-	65	30	35	72	30	42	25	13	12
9 kap. Bedrägeri och annan oredlighet	185	20	165	101	5	96	1 079	115	964	1 365	140	1 225	462	76	386
därav Bedrägeri	69	10	59	77	4	73	572	45	527	718	59	659	213	30	183
Grovt bedrägeri	80	-	80	3	3	3	144	-	144	227	-	227	47	-	47
Bedrägligt beteende	17	4	13	14	-	14	73	17	56	104	21	83	45	12	33
Håleri, häleriförseelse	13	6	7	6	-	6	201	29	172	220	35	185	125	24	101
10 kap. Förskingring, annan trolöshet och mutbrott	15	3	12	192	19	173	151	15	136	358	37	321	171	15	156
11 kap. Brott mot borgenärer m.m.	6	6	212	212	-	212	222	51	177	336	92	244	213	67	146
12 kap. Skadegörelsebrott	49	22	27	59	19	40	228	51	177	336	92	244	213	67	146
13-15 kap. Brott mot allmänheten	175	137	38	137	37	100	284	49	235	596	223	373	443	201	242
13 kap. Allmänfarliga brott	5	5	21	21	2	19	45	5	40	71	7	64	66	7	59
därav Mordbrand, grov mordbrand	-	-	-	-	-	-	17	2	15	17	2	15	17	2	15
14 kap. Förfalskningsbrott	37	12	25	62	7	55	169	24	145	268	43	225	155	31	124
15 kap. Mened, falskt åtal m.m.	133	125	8	54	28	26	70	20	50	257	173	84	222	163	59
16-22 kap. Brott mot staten	42	19	23	46	9	37	778	184	594	866	212	654	528	120	408
16 kap. Brott mot allmän ordning	5	2	2	17	4	13	57	3	54	79	10	69	61	8	53
17 kap. Brott mot allmän verksamhet	37	16	21	29	5	24	716	181	535	762	202	560	463	112	351
därav Våld eller hot mot tjänsteman	11	5	6	5	1	4	423	109	314	439	115	324	323	72	251
18 kap. Högmålsbrott	-	-	-	-	-	-	-	-	-	-	-	-	-	-	-
19 kap. Brott mot Sveriges säkerhet¹	-	-	-	-	-	-	-	-	-	-	-	-	-	-	-
20 kap. Tjänstefel m.m.	-	-	-	-	-	-	5	-	5	5	-	5	4	-	4
Brott mot övriga specialtraffrättsliga förordningar	1 721	312	1 409	3 958	563	3 405	7 566	713	6 873	13 265	1 578	11 687	7 858	1 090	6 768
Brott mot trafikbrottslagen	471	24	447	1 131	162	969	2 567	134	2 433	4 169	320	3 849	2 683	245	2 438
därav Rattfylleri	13	2	11	476	34	442	196	13	183	685	49	636	613	49	564
Rattfylleri under påverkan av narkotika	105	2	103	61	6	55	409	11	398	575	55	556	95	6	89

Tabell 4.23 (forts.) Antal lagförda brott^a där den lagförda är kvinna, efter lagföringstyp och ålder, år 2014.

Brottslagrum	Åtalsunderlåtelse			Straffrelägganden			Domslut			Summa			Därav Huvudbrott		
	Totalt	ålder		Totalt	ålder		Totalt	ålder		Totalt	ålder		Totalt	ålder	
		15-20	21-		15-20	21-		15-20	21-		15-20	21-		15-20	21-
Grov rattfylleri	3	-	3	-	-	562	24	538	24	541	533	23	510		
Smiting från olycksplats	6	2	4	39	6	59	1	58	9	95	79	7	72		
Olovlig körning	333	17	316	472	112	360	80	1 196	209	1 872	1 238	150	1 088		
Brott mot narkotikastrafflagen	901	251	650	1 126	311	815	492	2 767	1 054	4 232	2 739	709	2 030		
därav Narkotikabrott	10	1	9	3	327	32	34	295	34	306	242	21	221		
Ringa narkotikabrott	891	250	641	1 123	310	813	460	2 462	1 020	3 916	2 491	688	1 803		
Grov narkotikabrott	-	-	-	-	-	10	-	10	-	10	6	-	6		
Vårdslöshet med narkotika	-	-	-	-	-	-	-	-	-	-	-	-	-		
Olovlig betätning med narkotikapreursorer	-	-	-	-	-	-	-	-	-	-	-	-	-		
Brott mot miljöbalken	-	-	-	7	1	6	3	3	10	9	10	1	9		
Lag om straff för smuggling²	3	-	3	114	19	95	6	159	262	257	207	22	185		
därav Grov smuggling	-	-	-	-	-	14	-	14	14	14	4	-	4		
Grov narkotikasmyggling	-	-	-	-	-	14	-	14	14	14	14	-	14		
Grov tullbrott	-	-	-	-	-	2	-	2	2	2	2	-	2		
Brott mot övriga författningar	346	37	309	1 580	60	1 520	81	1 511	178	3 340	2 219	113	2 106		
Skattebrottslag	6	-	6	69	-	69	99	99	174	174	59	-	59		
Lag om förbud beträffande knivar m.m.	35	6	29	41	10	31	32	188	296	248	116	22	94		
Lag om kontaktförbud ³	5	-	5	2	-	2	55	54	62	61	19	-	19		
Utlänningslag ⁴	4	2	2	42	1	41	35	33	81	76	77	5	72		
Alkohollag ⁵	2	-	2	8	5	3	50	42	60	47	27	7	20		
Lag om totalförvarspålit	-	-	-	-	-	-	-	-	-	-	-	-	-		
Vapenlag/-förordning	9	1	8	38	10	28	84	72	131	108	84	14	70		
Trafikförordning ⁶	92	15	77	854	27	827	517	505	1 463	1 409	1 310	45	1 265		
Lag om straff för marknadsmissbruk vid handel med finansiella instrument ⁷	-	-	-	-	-	-	2	2	2	2	2	-	2		
Lag/förordning om vägtrafikregister	36	4	32	13	-	13	27	24	76	69	31	3	28		
Lag om straff för terroristbrott	-	-	-	-	-	-	-	-	-	-	-	-	-		
Bidragsbrottslag	55	-	55	376	-	376	284	284	715	715	173	-	173		
Lag om straff för offentlig uppmaning, rekrytering och utbildning avseende terroristbrott och annan särskilt allvarlig brottslighet ⁸	-	-	-	-	-	-	-	-	-	-	-	-	-		
Lag om straff för penningväxtsbrott	-	-	-	-	-	-	1	1	1	1	1	-	1		
Lag om straff för folkmord, brott mot mänskligheten och krigsförbrytelser	-	-	-	-	-	-	-	-	-	-	-	-	-		
Övriga författningar	102	9	93	137	7	130	218	207	457	430	320	17	303		

^a I respektive brott inkluderas även försök, förberedelse, stämpling, medhjälp, anstiftan, underlåtelse att hindra, underlåtelse att avslöja och underlåtelse att hindra. Detta betyder att ett lagföringsbeslut med huvudbrottsstöld, kan vara stöld, medhjälp till stöld, försök till stöld o.s.v. Nya rubrik sedan 1 juli 2014.

¹ Ny rubrik sedan 1 juli 2014.

² Inklusive lagen (1960:418) om straff för varusmyggling.

³ Lag (1988:688) om besöksförbud har 1 januari 2011 bytt namn till lag (1988:688) om kontaktförbud.

⁴ Avser både den tidigare utlänningslagen (1989:529), som upphörde att gälla den 31 mars 2006, och den nya utlänningslagen (2005:716), som samtidigt trädde i kraft.

⁵ Avser både den gamla alkohollagen (1994:1738), som upphörde att gälla den 1 januari 2010, och den nya alkohollagen (2010:1622), som samtidigt trädde i kraft.

⁶ Avser både vägtrafikförordningen (1972:603), som upphörde att gälla den 1 oktober 1999, och trafikförordningen (1998:1276), som samtidigt trädde i kraft.

⁷ Avser både insiderlagen (1990:1342), insiderstrafflagen (2000:1088) och den nya lagen om straff för marknadsmissbruk vid handel med finansiella instrument (2005:377).

⁸ Lagen trädde i kraft den 1 december 2010.

Tabell 4.24. Antal lagförda brott* där den lagförda är man, efter lagföringstyp och ålder, år 2014.
Number of offences resulting in a conviction, men, by age and type of decision, year 2014.

Brottslagrum	Åtalsunderlättelse				Straffförelägganden				Domslut				Summa				Därav Huvudbrott			
	Totalt		ålder		Totalt		ålder		Totalt		ålder		Totalt		ålder		Totalt		ålder	
	15-20	21-	15-20	21-	15-20	21-	15-20	21-	15-20	21-	15-20	21-	15-20	21-	15-20	21-	15-20	21-	15-20	21-
SAMTLIGA BROTT	19 856	4 071	15 785	33 624	5 863	27 761	114 346	16 795	97 551	167 826	26 729	141 097	91 364	15 886	75 478					
Brott mot brottsbalken	5 456	1 695	3 761	7 971	788	6 583	49 601	9 375	40 226	62 428	11 858	50 570	34 217	7 160	27 057					
3-7 kap. Brott mot person	372	148	224	799	89	710	16 751	3 354	13 397	17 922	17 922	14 331	9 363	2 007	7 356					
3 kap. Brott mot liv och hälsa	69	27	42	183	14	169	8 531	1 882	6 649	8 783	1 923	6 860	5 758	1 306	4 452					
därav Mord och dråp	-	-	-	-	-	-	147	17	130	17	130	130	129	15	114					
Misshandling	63	23	40	151	11	140	7 458	1 655	5 803	7 672	1 689	5 983	4 869	1 124	3 745					
Grov misshandel	-	-	-	-	-	-	655	166	489	655	166	489	542	137	405					
Vållande till annans död	-	-	-	-	-	-	19	-	19	19	-	19	18	-	18					
4 kap. Brott mot frihet och frid	274	110	164	321	59	262	6 304	1 110	5 194	6 899	1 279	5 620	2 450	497	1 953					
därav Grov fridskränkning	-	-	-	-	-	-	103	8	95	103	8	95	67	5	62					
Grov kvinnofridskränkning	-	-	-	-	-	-	236	5	231	236	5	231	183	4	179					
5 kap. Årekränkning	1	1	-	11	1	10	64	10	54	76	12	64	25	5	20					
6 kap. Sexualbrott	28	10	18	284	15	269	1 843	352	1 491	2 155	377	1 778	1 129	199	930					
därav Våldtäkt	-	-	-	-	-	-	213	41	172	213	41	172	172	37	135					
Grov våldtäkt	-	-	-	-	-	-	28	10	18	28	10	18	23	10	13					
7 kap. Brott mot familj	-	-	-	-	-	-	9	-	9	9	-	9	1	-	1					
8-12 kap. Brott mot förmögenhet	4 731	1 400	3 331	5 944	578	5 366	26 562	4 877	21 685	37 237	6 855	30 382	20 724	4 376	16 348					
8 kap. Tillgrepsbrott	3 865	1 119	2 746	3 369	380	2 989	17 004	3 301	13 703	24 238	4 800	19 438	15 027	3 224	11 803					
därav Stöld	424	134	290	763	79	684	7 664	1 362	6 302	8 851	1 575	7 276	5 185	1 002	4 183					
Grov stöld	2	2	-	2	1	1	1 671	400	1 271	1 675	403	1 272	1 001	249	752					
Snatteri	3 312	932	2 380	2 536	288	2 248	5 276	554	4 722	11 124	1 774	9 350	7 529	1 374	6 155					
Rån	-	-	-	-	-	-	1 062	580	482	1 062	580	482	765	386	379					
Grovt rån	-	-	-	-	-	-	25	7	18	25	7	18	23	5	18					
Tillgrepp av fortskaffningsmedel	46	18	28	10	2	8	925	321	604	981	341	640	308	149	159					
9 kap. Bedrägeri och annan oredlighet	275	54	221	391	30	361	4 712	697	4 015	5 378	781	4 597	2 050	333	1 717					
därav Bedrägeri	142	13	129	244	8	236	1 703	285	1 438	2 089	286	1 803	587	81	506					
Grovt bedrägeri	2	2	57	52	2	57	552	30	522	611	30	581	191	11	180					
Bedrägligt beteende	38	13	25	28	1	27	133	20	113	199	34	165	74	17	57					
Håleri, häleriförseelse	72	11	61	37	7	30	1 768	258	1 510	1 877	276	1 601	934	171	763					
10 kap. Försökning, annan trolöshet och mutbrott	135	22	113	187	13	174	686	170	516	1 008	205	803	409	121	288					
11 kap. Brott mot borgenärer m.m.	17	-	17	1 480	-	1 480	1 449	1	1 448	2 946	1	2 945	1 183	1	1 182					
12 kap. Skadegörelsebrott	439	205	234	517	155	362	2 711	708	2 003	3 667	1 068	2 599	2 055	697	1 358					
13-15 kap. Brott mot allmänheten	175	102	73	285	65	220	1 211	162	1 049	1 671	329	1 342	1 090	259	831					
13 kap. Allmänfarliga brott	13	4	9	24	-	24	135	27	108	172	31	141	147	26	121					
därav Mordbrand, grov mordbrand	-	-	-	-	-	-	88	19	69	88	19	69	79	17	62					
14 kap. Förelägningsbrott	67	17	50	176	31	145	862	71	791	1 105	119	986	681	91	590					
15 kap. Mened, falskt åtal m.m.	95	81	14	85	34	51	214	64	150	394	179	215	282	142	120					
16-22 kap. Brott mot staten	178	45	133	343	56	287	5 077	982	4 095	5 998	1 083	4 915	3 040	518	2 522					
16 kap. Brott mot allmän ordning	17	3	14	141	22	119	522	55	467	680	80	600	487	61	426					
17 kap. Brott mot allmän verksamhet	161	42	119	200	34	166	4 541	927	3 614	4 902	1 003	3 899	2 542	457	2 085					
därav Våld eller hot mot tjänsteman	45	12	33	20	2	18	2 275	427	1 848	2 340	441	1 899	1 570	266	1 304					
18 kap. Högmålsbrott	-	-	-	-	-	-	2	-	2	2	-	2	1	-	1					
19 kap. Brott mot Sveriges säkerhet¹	-	-	-	-	-	-	-	-	-	-	-	-	-	-	-					
20 kap. Tjänstefel m.m.	-	-	-	2	-	2	12	-	12	14	-	14	10	-	10					
Brott mot övriga specialtraffrättsliga författningar	14 400	2 376	12 024	26 253	5 075	21 178	64 745	7 420	57 325	105 398	14 871	90 527	57 147	8 726	48 421					
Brott mot trafikbrottslagen	4 239	340	3 899	8 434	1 608	6 826	23 369	2 112	21 257	36 042	4 060	31 982	19 919	2 496	17 423					
därav Rattfylleri	176	13	163	340	149	325	2 043	120	1 923	5 619	282	4 477	208	208	4 269					
Rattfylleri under påverkan av narkotika	899	38	861	640	136	504	4 013	299	3 714	5 552	473	5 079	820	121	699					

Tabell 4.24 (forts). Antal lagförda brott^a där den lagförda är man, efter lagföringstyp och ålder, år 2014.

Brottslagrum	Åtalsunderlåtelse			Straffrelägganden			Domslut			Summa			Dödav Huvudbrott		
	ålder			ålder			ålder			ålder			ålder		
	Totalt	15-20	21-	Totalt	15-20	21-	Totalt	15-20	21-	Totalt	15-20	21-	Totalt	15-20	21-
Grovt rattfylleri	26	2	24	5	-	5	3 417	135	3 282	21-	3 311	3 085	120	2 965	
Smitning från olycksplats	37	6	31	124	19	105	267	27	240	21-	376	263	33	230	
Olovlig körning	3 030	273	2 757	3 909	1 238	2 671	12 849	1 390	11 459	21-	16 987	10 610	1 903	8 707	
Brott mot narkotikastrafflagen	6 540	1 629	4 911	8 121	2 598	5 523	25 205	4 186	21 019	21-	31 453	18 695	4 848	13 847	
därrav Narkotikabrott	119	27	92	5	1	4	3 499	334	3 165	21-	3 623	2 492	236	2 256	
Ringa narkotikabrott	6 421	1 602	4 819	8 116	2 597	5 519	21 450	3 843	17 607	21-	27 945	15 993	4 604	11 389	
Grovt narkotikabrott	-	-	-	-	-	-	256	9	247	21-	247	210	8	202	
Värdslöshet med narkotika	-	-	-	-	-	-	-	-	-	21-	-	-	-	-	
Olovlig besittning med narkotikapreursorer	-	-	-	-	-	-	-	-	-	21-	-	-	-	-	
Brott mot miljöbalken	4	2	2	116	7	109	73	3	70	21-	181	164	11	153	
Lag om straff för smuggling²	39	5	34	1 082	159	923	1 354	80	1 274	21-	2 231	1 907	220	1 687	
därrav Grov smuggling	-	-	-	-	-	-	75	1	74	21-	74	33	1	32	
Grov narkotikasmuggling	-	-	-	-	-	-	115	6	109	21-	109	90	3	87	
Grovt tullbrott	-	-	-	-	-	-	4	4	4	21-	4	4	-	4	
Brott mot övriga författningar	3 578	400	3 178	8 500	703	7 797	14 744	1 039	13 705	21-	24 680	16 462	1 151	15 311	
Skattebrottslag	10	10	353	666	215	429	3 220	427	2 793	21-	3 873	1 771	363	1 408	
Lag om förbud beträffande knivar m.m.	752	101	651	644	215	429	3 220	427	2 793	21-	3 873	1 771	363	1 408	
Lag om kontaktförbud ³	20	20	20	15	15	15	471	5	466	21-	501	111	1	110	
Utlänningslag ⁴	15	15	15	47	2	45	208	5	203	21-	263	199	4	195	
Alkohollag ⁵	15	3	12	75	19	56	381	38	343	21-	411	258	47	211	
Lag om totalförvarsplikt	-	-	-	-	-	-	-	-	-	21-	-	-	-	-	
Vapenlag/-förordning	94	16	78	178	44	134	1 246	138	1 108	21-	1 320	692	103	529	
Trafikförordning ⁶	814	107	707	5 114	256	4 858	5 038	232	4 806	21-	10 371	9 261	311	8 950	
Lag om straff för marknadsmissbruk vid handel med finansiella instrument ⁷	-	-	-	3	-	3	26	-	26	21-	29	18	-	18	
Lag/förordning om vägtrafikregister	567	67	500	196	45	151	357	24	333	21-	984	499	51	448	
Lag om straff för terroristbrott	-	-	-	-	-	-	-	-	-	21-	-	-	-	-	
Bidrägsbrottslag	31	-	31	306	-	306	373	-	373	21-	710	197	-	197	
Lag om straff för offentlig uppmaning, rekrytering och utbildning	-	-	-	-	-	-	-	-	-	21-	-	-	-	-	
avseende terroristbrott och annan särskilt allvarlig brottslighet ⁸	-	-	-	-	-	-	-	-	-	21-	-	-	-	-	
Lag om straff för penningtvättsbrott	-	-	-	-	-	-	5	-	5	21-	5	1	-	1	
Lag om straff för folk mord, brott mot mänskligheten och krigsförbytelser	-	-	-	-	-	-	-	-	-	21-	-	-	-	-	
Övriga författningar	1 260	106	1 154	1 569	122	1 447	2 753	170	2 583	21-	5 184	3 102	271	2 831	

^a I respektive brott inkluderar även försök, förberedelse, stämpling, medhjälp, anstiftan, underlåtenhet att avstjära och underlåtenhet att hindra. Detta betyder att ett lagföringsbeslut med huvudbrottsstöd, kan vara stödd, medhjälp till stödd, försök till stödd o.s.v.

¹ Ny rubrik sedan 1 juli 2014.

² Inklusiv lagen (1960:418) om straff för varusmuggling.

³ Lag (1988:688) om besöksförbud har 1 januari 2011 bytt namn till lag (1988:688) om kontaktförbud.

⁴ Avser både den tidigare utlänningslagen (1989:529), som upphörde att gälla den 31 mars 2006, och den nya utlänningslagen (2005:716), som samtidigt trädde i kraft.

⁵ Avser både den gamla alkohollagen (1994:1738), som upphörde att gälla den 1 januari 2010, och den nya alkohollagen (2010:1622), som samtidigt trädde i kraft.

⁶ Avser både vägtrafikungörelsen (1972:603), som upphörde att gälla den 1 oktober 1999, och trafikförordningen (1998:1276), som samtidigt trädde i kraft.

⁷ Avser både insiderlagen (1990:1342), insiderstrafflagen (2000:1086) och den nya lagen om straff för marknadsmissbruk vid handel med finansiella instrument (2005:377).

⁸ Lagen trädde i kraft den 1 januari 2001, när insiderstrafflagen trädde i kraft. Insiderstrafflagen upphörde att gälla den 1 juli 2005, när lagen om straff för marknadsmissbruk vid handel med finansiella instrument trädde i kraft.

⁹ Lagen trädde i kraft den 1 december 2010.

Tabell 4.25. Godkända ordningsbotsförelägganden efter den lagförda personens ålder och typ av överträdelse, år 2014.^{a,b,c}

Summary fines imposed by the police, by age of offender and type of offence, year 2014.

Överträdelsetyp	Ålder								Totalt ^d
	15-17	18-20	21-24	25-29	30-39	40-49	50-59	60-	
Samtliga godkända ordningsbotsförelägganden	1 429	11 819	21 644	24 051	50 199	64 612	51 554	49 906	275 226
Samtliga förseelser	1 560	12 538	23 131	25 550	52 917	67 663	53 752	51 122	288 246
Därav									
Fortkörning på 20-50-väg ≤ 15 km	60	1 069	2 286	2 969	7 547	10 684	8 979	11 144	44 738
Fortkörning på 20-50-väg ≤ 16-30 km	31	699	1 409	1 615	3 588	4 533	3 425	3 266	18 566
Fortkörning på 20-50-väg ≤ 31-40 km	-	103	146	148	240	294	200	131	1 262
Fortkörning på 60-120-väg ≤ 15 km	3	1 150	2 873	4 468	12 103	18 390	16 343	18 233	73 564
Fortkörning på 60-120-väg ≤ 16-30 km	2	1 302	2 960	3 599	7 846	10 052	7 371	5 797	38 930
Fortkörning på 60-120-väg ≤ 31-50 km	1	423	879	910	1 538	1 598	1 017	571	6 938
Ej använt bilbälte, förare	20	659	1 294	1 289	2 256	3 055	2 899	2 976	14 448
Ej använt bilbälte, passagerare	197	524	635	551	678	561	387	335	3 872
Ej använt bilbälte, minderårig	-	41	131	246	618	425	197	80	1 738
Ej använt hjälm, mc och moped	304	114	112	77	112	88	80	38	925
Ej stannat vid övergångsställe	1	22	30	18	41	61	49	104	326
Fört fordon mot rött ljus, cykel och moped	14	29	103	133	248	196	92	31	846
Fört fordon mot rött ljus, annat fordon	9	56	96	98	195	210	151	169	984
Fört fordon i förbjuden färdriktning	10	31	50	45	61	61	35	35	328
Otillåten fordonstrafik, motorfordon	20	534	574	565	1 030	1 071	697	532	5 023
Fört fordon trots körförbud	6	418	1 106	1 386	2 711	3 365	2 178	1 133	12 303
Ej medfört körkort	6	49	92	82	86	58	44	20	437
Fordonsskatt ej betald	4	226	520	636	1 291	1 699	1 049	522	5 947
Fört avställt fordon	21	241	580	591	902	850	559	352	4 096
Fört fordon utan reg.skylt	75	184	264	188	223	230	125	58	1 347
Last ej förankrad	-	-	1	1	5	2	6	2	17
Dubbade däck otillåten tid, alla fordon	2	38	104	127	219	193	115	84	882
Profildjup otillräckligt, alla fordon	11	264	240	124	209	184	154	86	1 272
Överskridit spärrlinje, spärrområde	2	122	242	259	520	626	524	376	2 671
Ej iakttagit stopplik, cykel/moped	13	19	54	53	75	40	41	35	330
Ej iakttagit stopplik, annat fordon	6	41	106	143	288	406	372	387	1 749
Ingen belysning, strålkastare saknas, cykel	83	142	304	188	183	118	66	22	1 106
Nedskräpningsförseelse	6	54	55	29	20	13	13	5	195

^a Ordningsföreläggande utfärdat av tulltjänsteman redovisas ej.

^b En person kan i en och samma ordningsbot bötfällas för flera överträdelser.

^c Ordningsbot rörande varusmuggling redovisas ej.

^d Varav 12 ordningsbotsförelägganden respektive 13 förseelser där uppgift om ålder saknas.

Tabell 4.26. Ordningsbotsförelägganden godkända av kvinnor efter den lagförda kvinnans ålder och typ av överträdelse, år 2014.^{a,b,c}

Summary fines imposed by the police, women, by age of offender and type of offence, year 2014.

Överträdelsetyp	Ålder								Totalt
	15-17	18-20	21-24	25-29	30-39	40-49	50-59	60-	
Samtliga godkända ordningsbotsförelägganden	256	2 157	4 236	4 969	12 266	17 531	12 404	10 615	64 434
Samtliga förseelser	268	2 224	4 416	5 142	12 543	17 942	12 613	10 718	65 866
Därav									
Fortkörning på 20-50-väg ≤ 15 km	5	313	677	956	2 671	3 964	2 858	2 833	14 277
Fortkörning på 20-50-väg ≤ 16-30 km	3	141	333	375	986	1 341	881	759	4 819
Fortkörning på 20-50-väg ≤ 31-40 km	-	18	18	23	46	57	32	20	214
Fortkörning på 60-120-väg ≤ 15 km	-	303	776	1 294	3 952	6 323	5 034	4 213	21 895
Fortkörning på 60-120-väg ≤ 16-30 km	-	273	606	662	1 590	2 193	1 379	936	7 639
Fortkörning på 60-120-väg ≤ 31-50 km	-	62	118	105	208	245	122	66	926
Ej använt bilbälte, förare	4	108	188	178	305	448	384	423	2 038
Ej använt bilbälte, passagerare	79	164	180	137	228	182	117	156	1 243
Ej använt bilbälte, minderårig	-	9	24	69	132	80	28	15	357
Ej använt hjälm, mc och moped	56	13	11	12	13	13	5	2	125
Ej stannat vid övergångsställe	-	7	7	6	6	20	11	23	80
Fört fordon mot rött ljus, cykel och moped	2	11	42	47	76	73	31	3	285
Fört fordon mot rött ljus, annat fordon	-	4	10	9	47	61	40	40	211
Fört fordon i förbjuden färdriktning	-	7	10	14	16	16	7	9	79
Otillåten fordonstrafik, motorfordon	-	83	109	88	241	258	144	113	1 036
Fört fordon trots körförbud	-	33	106	191	465	653	349	138	1 935
Ej medfört körkort	2	2	12	14	10	10	8	3	61
Fordonsskatt ej betald	1	20	56	111	226	416	187	64	1 081
Fört avställt fordon	1	9	44	57	86	102	56	25	380
Fört fordon utan reg.skylt	-	7	8	14	25	23	13	2	92
Last ej förankrad	-	-	-	-	-	-	1	-	1
Dubbade däck otillåten tid, alla fordon	-	4	16	31	42	40	29	11	173
Profildjup otillräckligt, alla fordon	-	11	15	19	20	28	16	7	116
Överskridit spärrlinje, spärrområde	-	16	33	25	66	90	58	51	339
Ej iakttagit stopplik, cykel/moped	4	5	28	24	33	17	18	12	141
Ej iakttagit stopplik, annat fordon	1	12	21	27	79	104	107	104	455
Ingen belysning, strålkastare saknas, cykel	17	44	125	64	54	35	14	7	360
Nedskräpningsförseelse	2	9	9	2	3	1	-	1	27

^a Ordningsföreläggande utfärdat av tulltjänsteman redovisas ej.

^b En person kan i en och samma ordningsbot bötfällas för flera överträdelser.

^c Ordningsbot rörande varusmuggling redovisas ej.

Tabell 4.27. Ordningsbotts förelägganden godkända av män efter den lagförda mannens ålder och typ av överträdelse, år 2014.^{a,b,c}

Summary fines imposed by the police, men, by age of offender and type of offence, year 2014.

Överträdelsetyp	Ålder								Totalt ^d
	15-17	18-20	21-24	25-29	30-39	40-49	50-59	60-	
Samtliga godkända ordningsbotts förelägganden	1 173	9 662	17 408	19 082	37 933	47 081	39 150	39 291	210 792
Samtliga förseelser	1 292	10 314	18 715	20 408	40 374	49 721	41 139	40 404	222 380
Därav									
Fortkörning på 20-50-väg ≤ 15 km	55	756	1 609	2 013	4 876	6 720	6 121	8 311	30 461
Fortkörning på 20-50-väg ≤ 16-30 km	28	558	1 076	1 240	2 602	3 192	2 544	2 507	13 747
Fortkörning på 20-50-väg ≤ 31-40 km	-	85	128	125	194	237	168	111	1 048
Fortkörning på 60-120-väg ≤ 15 km	3	847	2 097	3 174	8 151	12 067	11 309	14 020	51 669
Fortkörning på 60-120-väg ≤ 16-30 km	2	1 029	2 354	2 937	6 256	7 859	5 992	4 861	31 291
Fortkörning på 60-120-väg ≤ 31-50 km	1	361	761	805	1 330	1 353	895	505	6 012
Ej använt bilbälte, förare	16	551	1 106	1 111	1 951	2 607	2 515	2 553	12 410
Ej använt bilbälte, passagerare	118	360	455	414	450	379	270	179	2 629
Ej använt bilbälte, minderårig	-	32	107	177	486	345	169	65	1 381
Ej använt hjälm, mc och moped	248	101	101	65	99	75	75	36	800
Ej stannat vid övergångsställe	1	15	23	12	35	41	38	81	246
Fört fordon mot rött ljus, cykel och moped	12	18	61	86	172	123	61	28	561
Fört fordon mot rött ljus, annat fordon	9	52	86	89	148	149	111	129	773
Fört fordon i förbjuden färdriktning	10	24	40	31	45	45	28	26	249
Otillåten fordonstrafik, motorfordon	20	451	465	477	789	813	553	419	3 987
Fört fordon trots körförbud	6	385	1 000	1 195	2 246	2 712	1 829	995	10 368
Ej medfört körkort	4	47	80	68	76	48	36	17	376
Fordonsskatt ej betald	3	206	464	525	1 065	1 283	862	458	4 866
Fört avställt fordon	20	232	536	534	816	748	503	327	3 716
Fört fordon utan reg.skylt	75	177	256	174	198	207	112	56	1 255
Last ej förankrad	-	-	1	1	5	2	5	2	16
Dubbade däck otillåten tid, alla fordon	2	34	88	96	177	153	86	73	709
Profildjup otillräckligt, alla fordon	11	253	225	105	189	156	138	79	1 156
Överskridit spärrlinje, spärrområde	2	106	209	234	454	536	466	325	2 332
Ej iakttagit stopplik, cykel/moped	9	14	26	29	42	23	23	23	189
Ej iakttagit stopplik, annat fordon	5	29	85	116	209	302	265	283	1 294
Ingen belysning, strålkastare saknas, cykel	66	98	179	124	129	83	52	15	746
Nedskräpningsförseelse	4	45	46	27	17	12	13	4	168

^a Ordningsföreläggande utfärdad av tulltjänsteman redovisas ej.

^b En person kan i en och samma ordningsbot bötfällas för flera överträdelser.

^c Ordningsbot rörande varusmuggling redovisas ej.

^d Varav 12 ordningsbotts förelägganden respektive 13 förseelser där uppgift om ålder saknas.

