

3 Personer misstänkta för brott

Persons suspected of offences

Sammanfattning

Misstänkta personer

- År 2014 registrerades 105 000 personer som skäligen misstänkta för brott. Det är en minskning med 2 procent jämfört med föregående år (–2 270 misstänkta personer).
- Minskningen av antalet misstänkta personer avser flera brottskategorier. Antalsmässigt var minskningen störst bland personer misstänkta för brott inom kategorierna brott mot person (–4 %) och rattfylleri-brott (–6 %).
- De största ökningarna kan noteras bland personer misstänkta för brott inom kategorierna narkotikabrott (+4 %), stöldbrott (+1 %) och bedrägeri (+1 %).

Ålder och kön

- År 2014 registrerades 20 400 misstänkta kvinnor och 84 400 misstänkta män. Kvinnorna utgjorde 19 procent av samtliga misstänkta personer. Andelen män har varierat mellan 79 och 81 procent under de senaste tio åren.
- Antalet misstänkta personer har minskat i nästan alla åldersgrupper 2014. Andelsmässigt var minskningen som störst i gruppen 18–20 år, som minskade med 8 procent.

- Misstänkta ungdomar i åldern 15–20 år är överrepresenterade i förhållande till sin andel av den straffmyndiga befolkningen. År 2014 utgjorde de 20 procent av samtliga misstänkta, jämfört med 8 procent av befolkningen.

Brottsdeltaganden

- De misstänkta personerna registrerades för att ha deltagit i 324 000 brott (så kallade brottsdeltaganden) 2014. Det ger i genomsnitt 3,1 brottsdeltaganden per misstänkt person under året.
- Antalet brottsdeltaganden ökade totalt sett med 2 procent mellan 2013 och 2014. Ökningar kan konstateras inom flera brottskategorier. Mest ökade antalet för bedrägerier, som nästan fördubblades under 2014 (+46 %). Variationer i antalet brottsdeltaganden i bedrägeribrott är inte ovanliga och beror på att enstaka bedrägeribrottsärenden kan omfatta en stor mängd brott.
- För kvinnor utgjorde stöldbrott (24 %) den vanligaste brottskategorin sett till kvinnornas samtliga brottsdeltaganden under 2014, medan det för män var narkotikabrott (21 %).
- Narkotikabrott är också den vanligaste brottstypen för misstänkta i åldersgruppen 15–20 år. Av samtliga brottsdeltaganden i den åldersgruppen utgjorde narkotikabrott drygt en fjärdedel (27 %).

Definitioner

Misstänkt person: En person som av polis, tull eller åklagare misstänks för brott, med som lägst misstänkegraden *skäligen misstänkt*, och där beslut fattats under redovisningsåret som innebär att misstanken kvarstår efter avslutad brottsutredning.

Brottsdeltagande: En misstänkt persons registrerade deltagande i ett visst brott.

För utförligare beskrivning av statistiken, se avsnittet *Statistikens innehåll*.

Inledning

Statistiken över misstänkta personer redovisar de personer som av polis, tull eller åklagare registrerats som misstänkta för brott (med som lägst misstankegraden skäligen misstänkt). För att en misstänkt person ska ingå i statistiken ett visst kalenderår, krävs att det under året har fattats ett beslut som innebär att personen kvarstår som misstänkt efter avslutad utredning. Personer under 15 år redovisas inte i statistiken.

En och samma person kan vara misstänkt för flera brott under ett kalenderår. I statistiken redovisas dock varje misstänkt person endast en gång per brottstyp, så kallad *netto*redovisning, oavsett om personen registrerats som misstänkt för samma brottstyp flera gånger under året. Statistiken över misstänkta personer redovisar således antalet unika individer som varit skäligen misstänkta för brott under ett kalenderår, och kan till exempel användas för att belysa nivån och utvecklingen för antalet misstänkta personer per brottstyp, eller ålders- och könsstrukturen för personer som är misstänkta för brott.

Ett *brottsdeltagande* avser en viss misstänkt persons registrerade deltagande i ett visst brott. Antalet brottsdeltaganden beräknas som antalet misstänkta personer gånger antalet brott som de deltagit i. Om två (2) personer tillsammans deltagit i tre (3) brott blir det sex (6) brottsdeltaganden. Statistiken över antalet brottsdeltaganden är en *brutto*redovisning och används främst för att studera hur olika brottstyper fördelar sig, t.ex. bland samtliga misstänkta personer, inom en viss åldersgrupp eller mellan könen.

Under 2013 införde Polisen en ny beslutstruktur, som gör det möjligt att ange mer detaljerad information om skäl och motivering för utrednings- och lagföringsbesluten. Denna förändring har haft en viss inverkan på statistiken över misstänkta personer, framförallt i de fall där besluten fattats av Polisen (se avsnittet *Jämförelser över tid* för mer information).

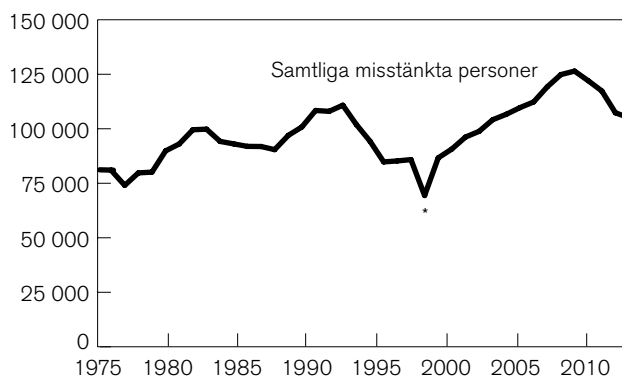
När du tolkar statistiken, *tänk på följande*:

- Statistiken redovisar de gärningspersoner som kunnat identifierats och bedömts vara skäligen misstänkta för brott av rättsväsendet under ett år, och inte det faktiska totala antalet gärningspersoner i samhället.
- Upptäcktsrisken varierar beroende på brottstyp. Brottskategorierna *brott mot person*, *trafikbrott* och *narkotikabrott* är till exempel kategorier där det förekommer en misstänkt person i högre grad än vid andra brott.
- Upptäcktsrisken, liksom polisens och åklagarnas prioriteringar och arbetssätt, kan variera mellan olika grupper av gärningspersoner, till exempel ungdomar och vuxna, och kan ha förändrats under den analyserade perioden.

- För att utifrån statistiken över misstänkta personer generellt kunna dra några slutsatser om personer som begår brott, krävs bland annat analyser av hur upptäcktsrisker samt polisens prioriteringar och arbetssätt har utvecklats.
- Statistiken över misstänkta personer utgör enbart ett urval av de personer som under ett år bedömts vara skäligen misstänkta. Urvalet omfattar personer där beslut fattats, som innebär att misstanken anses kvarstå efter avslutad utredning. Det kan exempelvis handla beslut om att väcka åtal eller andra lagföringsbeslut. Men även i de fall då utredningen avslutas på grund av att brottet är preskriberat, eller den misstänkte har lämnat landet och inte förväntas återvända, anses misstanken kvarstå.
- Statistiken över misstänkta personer är därmed inte jämförbar med *brott med misstänkt person* i statistiken över handlagda brott, som redovisar samtliga beslutade brott med minst en skäligen misstänkt person kopplad till sig.

Utvecklingen av antalet misstänkta för brott

År 2014 registrerades 105 000¹ personer som misstänkta för brott, vilket var en minskning med 2 procent sedan föregående år. De misstänkta personerna minskade för tredje året i rad, sedan en högsta nivå 2011. De två senaste årens minskningar kan till viss del förklaras av införandet av en ny beslutsstruktur hos Polisen (se avsnittet *Jämförelser över tid*).



År 2014 och förändring jämfört med föregående år:

Misstänkta personer	105 000
	-2 270 (-2 %)

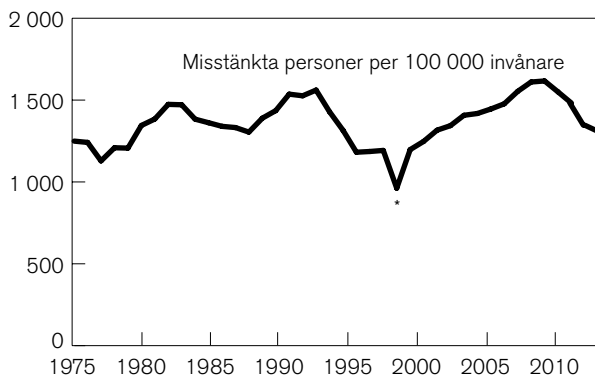
Figur 3.1. Misstänkta personer 1975–2014.

* Antalet misstänkta personer år 1999 påverkas av bortfall i materialet som låg till grund för statistiken, se avsnittet *Jämförelser över tid*.

¹ Talen i texten redovisas avrundade efter principen om tre informationsgivande siffror. Detta innebär till exempel att 105 057 misstänkta personer avrundas till 105 000, och 11 564 avrundas till 11 600, medan 373 förblir 373.

Antalet misstänkta personer har, liksom antalet anmälda brott, ökat över tid. Från 1975 till 1993 ökade det successivt. Därefter sjönk antalet under flera år, för att under 2000 åter vända uppåt igen. Den uppåtgående trenden pågick fram till 2011, men har därefter vänt nedåt de senaste tre åren. År 2014 var antalet misstänkta personer två procent lägre än för tio år sedan (2005).

Den generella ökningen av antalet misstänkta personer sedan 1975 kvarstår också när hänsyn tas till befolkningsökningen, men den är inte alls lika tydlig (se figur 3.2). Jämfört med för tio år sedan har antalet misstänkta personer per 100 000 invånare minskat med åtta procent. Under 2014 var minskningen per 100 000 invånare tre procent, jämfört med föregående år.



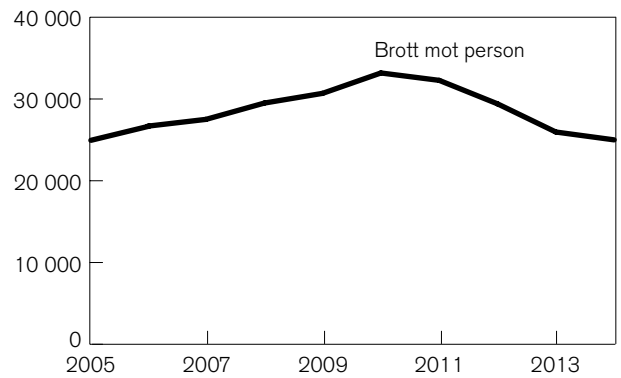
År 2014 och förändring jämfört med föregående år:	
Misstänkta personer per 100 000 inv.	1 310 -38 (-3 %)

Figur 3.2. Antalet misstänkta personer per 100 000 invånare 1975–2014.

* Antalet misstänkta personer år 1999 påverkas av bortfall i materialet som låg till grund för statistiken, se avsnittet *Jämförelser över tid*.

Utvecklingen av antalet misstänkta för brott mot person

År 2014 registrerades 25 000 personer som misstänkta för *brott mot person* (3–7 kap. brottsbalken), som omfattar bland annat mord, misshandel, olaga hot och våldtäkt. Antalet misstänkta för brott mot person minskade med 960 personer (-4 %) jämfört med 2013. Jämfört med 2005 har antalet misstänkta för dessa brott ökat med 56 personer.

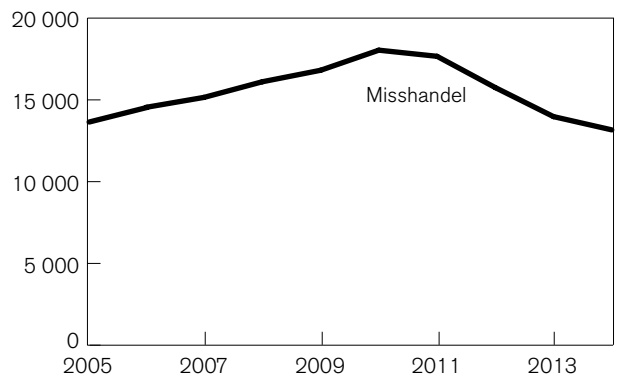


År 2014 och förändring jämfört med föregående år:	
Brott mot person	25 000 misstänkta -960 (-4 %)

Figur 3.3. Personer misstänkta för brott mot person 2005–2014.

Misshandel

Bland de misstänkta för brott mot person utgör *misshandel* den största brottskategorin. År 2014 registrerades 13 200 personer som misstänkta för misshandelsbrott. Jämfört med 2013 minskade antalet misstänkta med 810 personer, eller sex procent. Jämfört med 2005 har antalet misstänkta minskat med 479 personer, eller fyra procent.



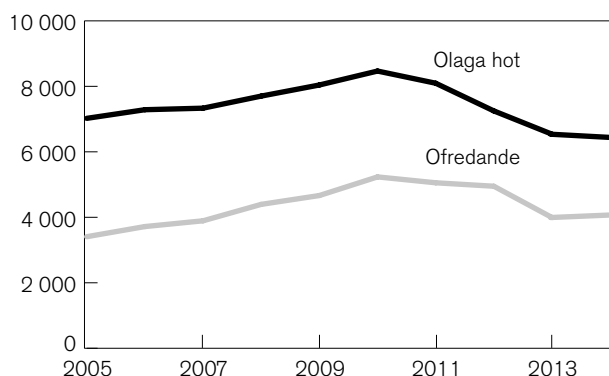
År 2014 och förändring jämfört med föregående år:	
Misshandel	13 200 misstänkta -810 (-6 %)

Figur 3.4. Personer misstänkta för misshandel 2005–2014.

Olaga hot och ofredande

År 2014 registrerades 6 440 personer som misstänkta för *olaga hot*. Jämfört med 2013 minskade antalet misstänkta med 96 personer, eller en procent. För ofredande misstänktes 4 070 personer, en ökning med 75 personer, eller två procent. Båda dessa brottskategorier

ökade kontinuerligt fram till 2010, såväl när det gäller de anmälda brotten som misstänkta personer, men har minskat sedan 2011. Jämfört med 2005 har antalet misstänkta för olaga hot minskat med åtta procent, medan ofredande har ökat med 19 procent.



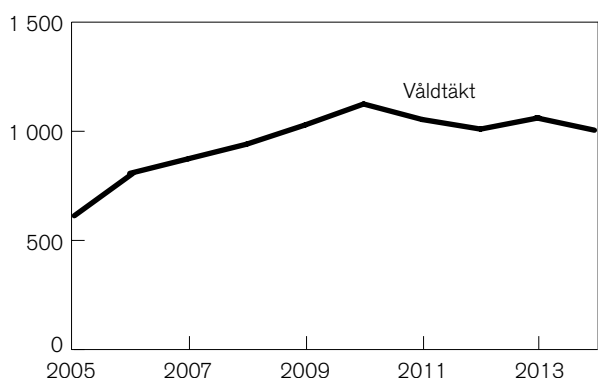
År 2014 och förändring jämfört med föregående år:

Olaga hot	6 440 misstänkta -96 (-1 %)
Ofredande	4 070 misstänkta +75 (+2 %)

Figur 3.5. Personer misstänkta för olaga hot och ofredande 2005–2014.

Våldtäkt

Antalet misstänkta för *våldtäkt* var 1 010 personer 2014. Det är en minskning med 57 personer, eller fem procent, jämfört med 2013. Antalet misstänkta för våldtäkt har ökat sedan år 2005, från 613 personer till en högsta nivå på 1 130 personer under 2010. Ökningen kan sannolikt till viss del förklaras av att en



År 2014 och förändring jämfört med föregående år:

Våldtäkt	1 010 misstänkta -57 (-5 %)
----------	--------------------------------

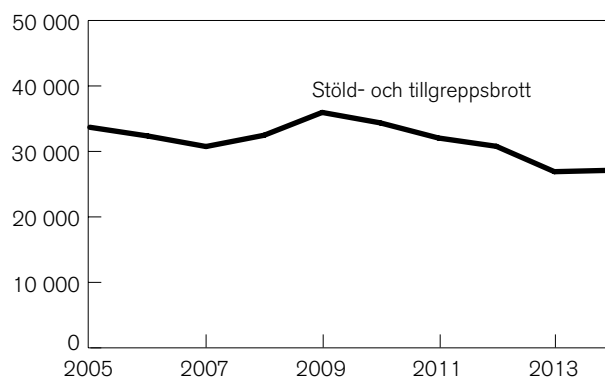
Figur 3.6. Personer misstänkta för våldtäkt 2005–2014.

ny sexualbrottslagstiftning trädde i kraft den 1 april 2005. Den innebär bland annat att vissa gärningar, som tidigare rubricerades som sexuellt utnyttjande, nu rubriceras som våldtäkt. Effekten av lagändringen slår även igenom i statistiken över anmälda brott, där antalet anmälda våldtäkter ökade, samtidigt som antalet anmälda brott avseende sexuellt tvång och utnyttjande minskade, de närmaste åren efter lagändringen.

Utvecklingen av antalet misstänkta för stöld- och tillgreppsbrott

Under 2014 misstänktes 27 100 personer för *stöld- och tillgreppsbrott*, vilket är en ökning med 215 personer, eller en procent, jämfört med 2013.

Jämfört med 2005 har antalet misstänkta för stöld- och tillgreppsbrott hållit sig på en relativt jämn nivå fram till år 2009, för att sedan sjunka för varje år. Nedgången under 2007 kan härledas till omläggningar i åklagarnas ärendehanteringssystem (se avsnittet *Jämförelser över tid*).



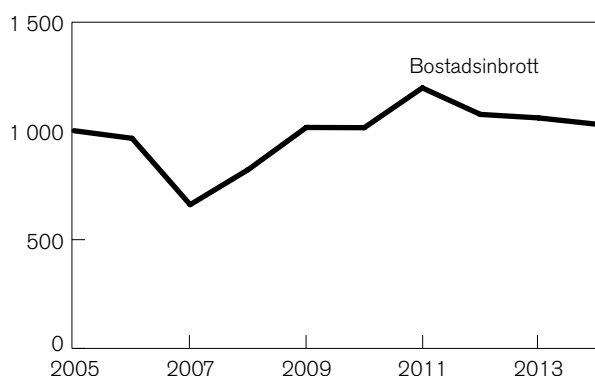
År 2014 och förändring jämfört med föregående år:

Stöldbrott	27 100 misstänkta +215 (+1 %)
------------	----------------------------------

Figur 3.7. Personer misstänkta för stöld- och tillgreppsbrott 2005–2014.

Bostadsinbrott

Antalet misstänkta för *bostadsinbrott* uppgick till 1 030 personer 2014. Det är en minskning med 29 misstänkta personer, eller tre procent, jämfört med 2013. Under den senaste tioårsperioden har antalet misstänkta för bostadsinbrott ökat med tre procent. Den tillfälliga minskningen under 2007 beror till stor del på den ovan nämnda systemomläggningen hos åklagarna samma år (se avsnittet *Jämförelser över tid*).



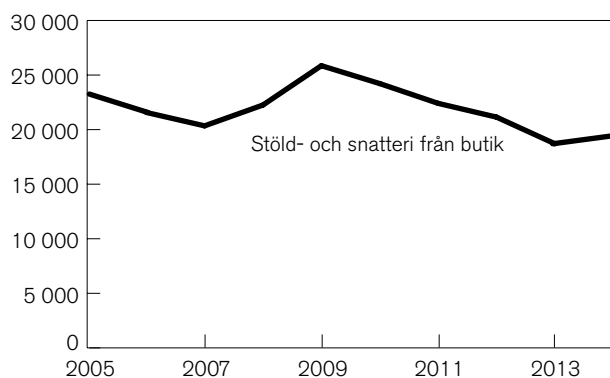
År 2014 och förändring jämfört med föregående år:

Bostadsinbrott 1 030 misstänka
-29 (-3 %)

Figur 3.8. Personer misstänkta för bostadsinbrott 2005–2014.

Butiksstöld

År 2014 misstänktes 19 400 personer för *stöld och snatteri i butik*, vilket är 712 personer (4 %) fler än 2013. Det innebär en återhämtning sedan det föregående årets lägsta värde. Antalet misstänkta för stöld och snatteri från butik har varierat från år till år, och har under den senaste tioårsperioden som mest uppgått till 25 900 misstänkta personer. Även för denna brottstyp beror den tillfälliga nedgången under 2007 till stor del på omläggningen av åklagarnas ärendehanteringssystem samma år (se avsnittet *Jämförelser över tid*).



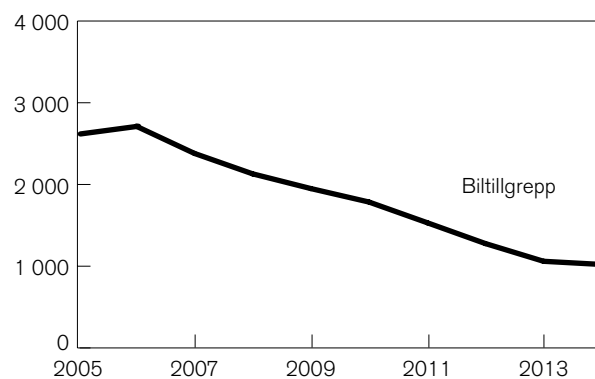
År 2014 och förändring jämfört med föregående år:

Stöld/snatteri från butik 19 400 misstänkta
+712 (+4 %)

Figur 3.9. Personer misstänkta för stöld och snatteri från butik 2005–2014.

Bilbrott

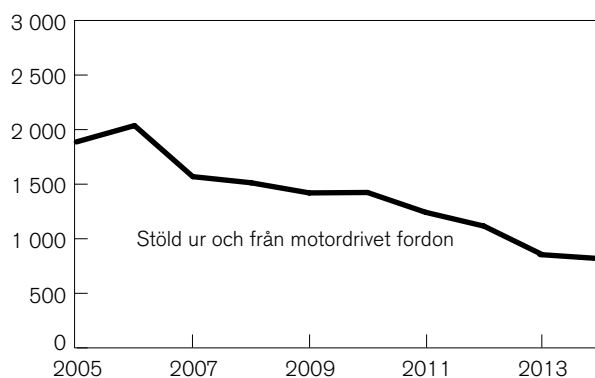
Antalet misstänkta för *biltillgrepp* var 1 020 personer, vilket är 39 personer färre än 2013, en minskning med fyra procent. Antalet har minskat med 61 procent sedan 2005. Antalet misstänkta för *stöld ur och från motordrivet fordon* minskade med 36 personer (till 819 personer), eller med fyra procent, jämfört med 2013. Under den senaste tioårsperioden har antalet minskat med 57 procent. Den nedåtgående trenden för antalet misstänkta för bilbrott motsvaras av en nedgång av antalet anmälda *biltillgrepp* och *stöld ur och från motordrivet fordon*.



År 2014 och förändring jämfört med föregående år:

Biltillgrepp 1 020 misstänkta
-39 (-4 %)

Figur 3.10. Personer misstänkta för biltillgrepp 2005–2014.



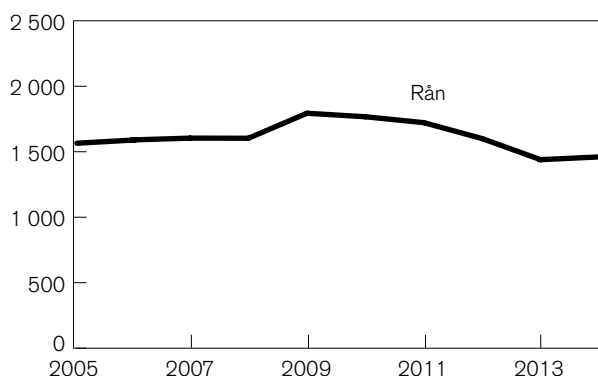
År 2014 och förändring jämfört med föregående år:

Stöld ur/från fordon 819 misstänkta
-36 (-4 %)

Figur 3.11. Personer misstänkta för stöld ur och från motordrivet fordon 2005–2014.

Rån

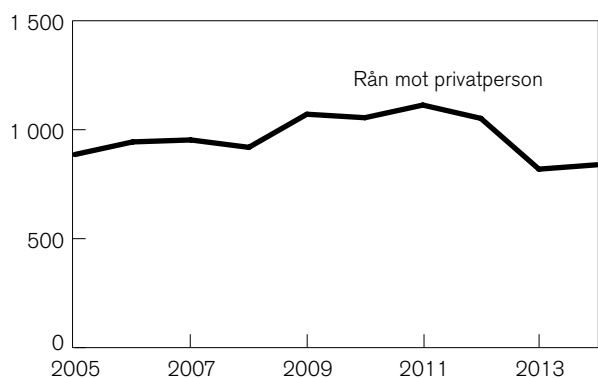
År 2014 registrerades totalt 1 460 personer som misstänkta för *rån*, vilket är en ökning med 21 personer (+1 %) jämfört med året innan. Antalet misstänkta för *rån mot privatperson* uppgick till 839 personer, vilket innebär en ökning med 20 personer (+2 %) sedan 2013. Under de senaste tio åren har antalet misstänkta dock minskat något; antalet misstänkta för rån år 2014 var 105 personer färre (-7 %) än 2005. Antalet misstänkta för rån mot privatperson har under samma period minskat med 47 personer (-5 %).



År 2014 och förändring jämfört med föregående år:

Rån	1 460 misstänkta +21 (+1 %)
-----	--------------------------------

Figur 3.12. Personer misstänkta för rån 2005–2014.



År 2014 och förändring jämfört med föregående år:

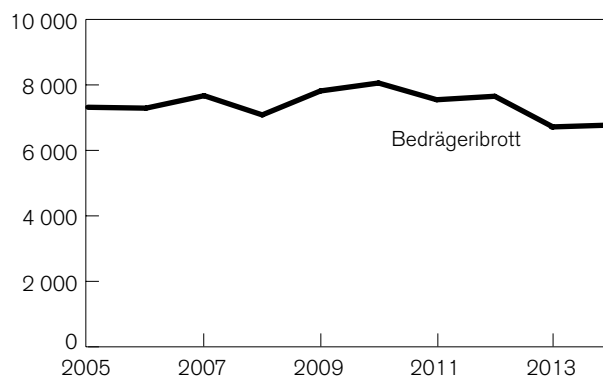
Rån mot privatperson	840 misstänkta +21 (+3 %)
----------------------	------------------------------

Figur 3.13. Personer misstänkta för rån mot privatperson 2005–2014.

Utvecklingen av antalet misstänkta för vissa övriga brott

Bedrägeribrott

År 2014 registrerades 6 770 personer som misstänkta för *bedrägeribrott* (9 kap. brottsbalken) av olika slag, vilket är en ökning med 56 personer, eller en procent, jämfört med 2013. Jämfört med 2005 har antalet misstänkta för bedrägeribrott minskat med 7 procent.



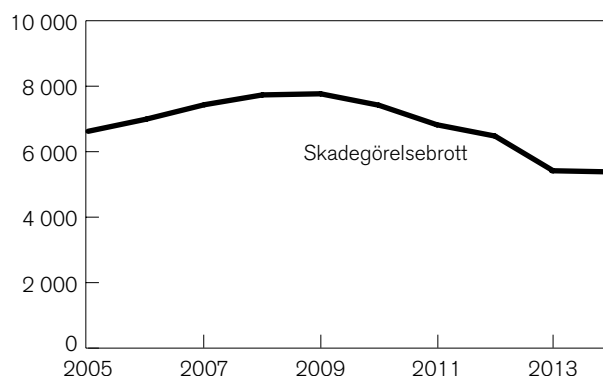
År 2014 och förändring jämfört med föregående år:

Bedrägeribrott	6 770 misstänkta +56 (+1 %)
----------------	--------------------------------

Figur 3.14. Personer misstänkta för bedrägeri 2005–2014.

Skadegörelsebrott

År 2014 registrerades 5 380 personer som misstänkta för *skadegörelsebrott* (12 kap. brottsbalken), vilket är 35 personer färre (-1 %) än föregående år. Sett till den senaste tioårsperioden ökade antalet misstänkta fram till 2009, men har därefter sjunkit för varje år. Antalet



År 2014 och förändring jämfört med föregående år:

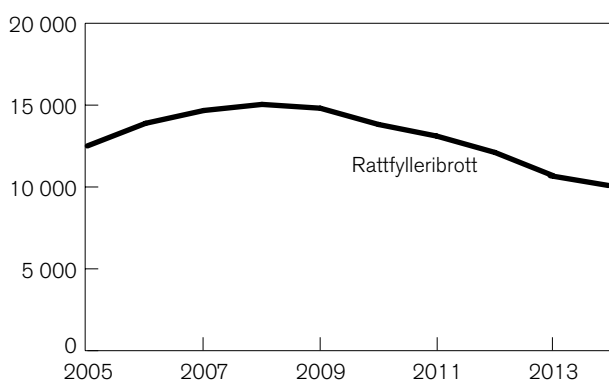
Skadegörelsebrott	5 380 misstänkta -35 (-1 %)
-------------------	--------------------------------

Figur 3.15. Personer misstänkta för skadegörelse 2005–2014.

let misstänkta personer 2014 var 19 procent lägre än 2005. Statistiken över antalet anmälda skadegörelsebrott följde samma trend, med en ökning fram till åren 2007–2009, och avsåg då främst klotter mot kollektivtrafik. I likhet med antalet misstänkta personer har dessa brott minskat i antal sedan dess, men ökat något under 2014.

Rattfylleribrott

Utvecklingen av antalet misstänkta för *rattfylleribrott* speglar till stor del polisens insatser på området. Antalet misstänkta för rattfylleri var 10 100 personer 2014, vilket var en minskning med 597 personer, eller sex procent, jämfört med föregående år. Jämfört med 2005 har antalet misstänkta för denna brottstyp minskat med 2 420 personer, eller 19 procent.

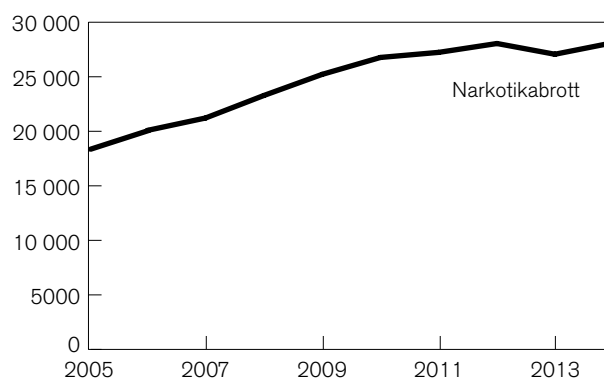


År 2014 och förändring jämfört med föregående år:
Rattfylleribrott 10 100 misstänkta
-597 (-6 %)

Figur 3.16. Personer misstänkta för rattfylleri 2005–2014.

Narkotikabrott

I likhet med *trafikbrotten* påverkas antalet misstänkta för *narkotikabrott* i hög grad av polisens, tullens och andra rättsvårdande myndigheters insatser. Under 2000-talet har polisens insatser på området intensifierats, vilket har gett utslag för både antalet anmälda och uppklarade brott samt för antalet misstänkta personer. År 2014 registrerades 28 100 personer som misstänkta för narkotikabrott, vilket jämfört med 2013 innebär en ökning med 1 060 personer, eller fyra procent. Jämfört med 2005 har antalet misstänkta för narkotikabrott ökat med 53 procent.



År 2014 och förändring jämfört med föregående år:
Narkotikabrott 28 100 misstänkta
+1 060 (+4 %)

Figur 3.17. Personer misstänkta för narkotikabrott 2005–2014.

Misstänkta personer efter kön

De flesta som misstänks för brott är män. År 2014 registrerades 84 400 misstänkta män och 20 400 misstänkta kvinnor hos polis och åklagare. Jämfört med föregående år minskade antalet misstänkta män med tre procent. Antalet misstänkta kvinnor minskade svagt, med mindre än en procent.

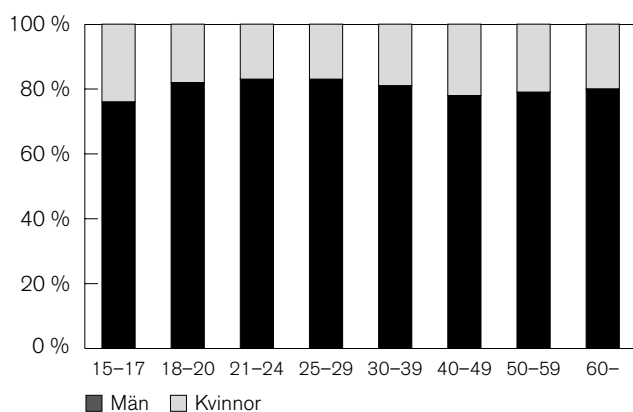
Tabell 3.a. Personer misstänkta för brott 2014, uppdelat på kön, samt förändring jämfört med föregående år.

Kön	Misstänkta personer	Förändring jämfört med föregående år	
		Antal	Procent
Män	84 400	-2 290	-3
Kvinnor	20 400	-36	±0

Sammantaget utgjorde män 81 procent av samtliga misstänkta personer 2014, medan kvinnor stod för 19 procent, vilket är samma andelar som 2013. Andelen kvinnor var störst i åldersgruppen 15–17 år, där de utgjorde 24 procent. I övriga åldersgrupper varierade andelen kvinnor mellan 17 och 22 procent.

För både misstänkta kvinnor och misstänkta män var minskningen störst i åldersgruppen 18–20 år (6 % respektive 8 %) jämfört med år 2013. För män minskade antalet misstänkta i alla åldersgrupper utom i gruppen 25–39 år. För kvinnor ökade antalet misstänkta i åldersgruppen 25–39 år samt bland personer över 50 år.

Under de senaste tio åren har antalet misstänkta ökat bland såväl män som kvinnor. Ökningen har relativt sett varit ungefär lika stor för både män och kvinnor, vilket har lett till att andelen misstänkta kvinnor un-



Figur 3.18. Andel misstänkta kvinnor respektive män efter ålder 2014.

der de senaste tio åren varit relativt konstant, omkring 19–21 procent.

Fördelningen av män respektive kvinnor per brottskategori

Mellan 2013 och 2014 steg både antalet män och antalet kvinnor som misstänktes för narkotikabrott, medan antalet misstänkta för brott mot person sjönk. Inom övriga brottskategorier finns inget klart mönster att utskilja.

Antalet misstänkta kvinnor ökade mest för stöldbrott med 409 personer, vilket motsvarar fem procent. Näst störst var ökningen för narkotikabrott, med 197 fler personer (+6 %). Mest minskade antalet misstänkta kvinnor i den redan nämnda kategorin brott mot person, med 125 personer (-3 %).

Antalet misstänkta män ökade för narkotikabrott, med fyra procent (855 personer), samt obetydligt för bedrägeribrott. För alla övriga brottskategorier minskade antalet. Mest minskade antalet misstänkta män för brott mot person, med 829 personer (-4 %).

Misstänkta personer efter ålder

Av samtliga misstänkta personer var 16 procent unga män i åldern 15–20 år, och 65 procent män i åldern 21 år eller äldre. Unga kvinnor mellan 15 och 20 år stod för 4 procent, och kvinnor i åldern 21 år eller äldre stod för 15 procent. Av samtliga misstänkta personer var 80 procent i åldern 21 år eller äldre, och 20 procent var 15–20 år.

Tabell 3.c. Andel misstänkta män och kvinnor för samtliga brott, efter ålder samt totalt 2014.

Ålder	Andel misstänkta personer, procent		
	Kvinnor	Män	Totalt
15–20 år	4	16	20
21– år	15	65	80
Totalt	19	81	100

Jämfört med 2013 minskade antalet misstänkta personer i alla åldersgrupper. Andelsmässigt var minskningen som störst i åldersgruppen 18–20 år, där antalet misstänkta minskade med åtta procent.

Tabell 3.d. Personer misstänkta för brott 2014 per åldersgrupp samt förändring jämfört med föregående år.

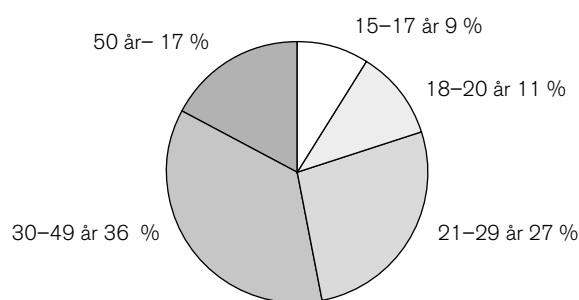
Åldersgrupp	Misstänkta personer*	Förändring jämfört med föregående år	
		Antal	Procent
Samtliga	104 000	-2 290	-2
15–17 år	9 850	-315	-3
18–20 år	11 000	-966	-8
21–29 år	28 100	-145	-1
30–49 år	37 400	-650	-2
50 år och äldre	18 000	-217	-1

* Åldersfördelningen redovisas för de misstänkta personer för vilka det finns uppgift om ålder. År 2014 var det 99,4 procent av samtliga misstänkta personer.

Tabell 3.b. Personer misstänkta för brott 2014, uppdelat på kön och brottstyp, samt förändring jämfört med 2013.

Brottstyp	Misstänkta män			Misstänkta kvinnor		
	Totalt	Förändring jämfört med föregående år		Totalt	Förändring jämfört med föregående år	
		Antal	Procent		Antal	Procent
Stöldbrott	19 100	-188	-1	7 960	+409	+5
Bedrägeri	5 520	+67	+1	1 240	-14	-1
Narkotikabrott	24 500	+855	+4	3 600	+197	+6
Trafikbrott	22 300	-514	-2	2 820	+39	+1
Brott mot person	20 600	-829	-4	4 350	-125	-3
Skadegörelse	4 760	-69	-1	616	+36	+6

Under den senaste tioårsperioden har vissa mindre förändringar skett i fördelningen av de misstänkta personerna efter ålder. Störst har förändringarna varit i åldersgrupperna 15–17 år respektive 21–29 år. I gruppen 15–17 år har andelen misstänkta minskat med fyra procentenheter, medan den i åldern 21–29 år har ökat med fyra procentenheter. Det har även skett en förskjutning mellan de misstänkta i åldern 30–49 år och dem som var 50 år och äldre. I åldersgruppen 30–49 år minskade andelen med en procentenhet, medan den ökade med två procentenheter i gruppen 50 år och äldre. Åldersgruppen 18–20 år utgjorde dock en ungefär lika stor andel av de misstänkta personerna 2014 som 2005.



År 2014 jämfört med år 2005:

(Ålderskategorier i procent av samtliga personupplarade brott)

	2005	2014	Skillnad
15-17 år	14	9	-4
18-20 år	10	11	+0
21-29 år	23	27	+4
30-49 år	37	36	-1
50 år och äldre	16	17	+2

Figur 3.19. Andel misstänkta personer 2014 efter ålder (av 104 000² misstänkta personer).

Antalet misstänkta, efter ålder och kön, i förhållande till befolkningsstorleken

För att kunna beskriva hur vanligt det är, relativt sett, att en person i en viss åldersgrupp eller av ett visst kön blir misstänkt för brott, är det nödvändigt att ställa antalet misstänkta personer i förhållande till befolkningens mängd. För att möjliggöra sådana jämförelser, beräknas antalet misstänkta per 100 000 av medelfolkmängden för respektive köns- och ålderskategori.

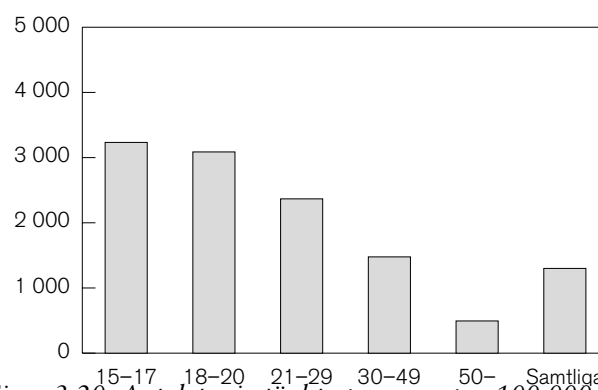
Generellt sett gäller att antalet misstänkta per 100 000 av medelfolkmängden minskar ju högre upp i åldersgrupperna man kommer. Som exempel kan nämnas de

² Exklusive misstänkta personer under 15 år och misstänkta personer för vilka det saknas information om ålder (605 personer).

två åldersgrupperna ungdomar 15–20 år respektive personer 50 år eller äldre. Ungdomar i åldern 15–20 år stod för 20 procent av samtliga misstänkta personer 2014, men utgjorde endast 8 procent av befolkningen.³ Samtidigt stod åldersgruppen 50 år och äldre för 17 procent av de misstänkta personerna och 45 procent av befolkningen.

År 2014 var antalet misstänkta per 100 000 av medelfolkmängden:

- 3 230 personer i åldersgruppen 15–17 år
- 3 090 personer i åldersgruppen 18–20 år
- 2 370 personer i åldersgruppen 21–29 år
- 1 480 personer i åldersgruppen 30–49 år
- 494 personer i åldersgruppen 50 år och äldre.

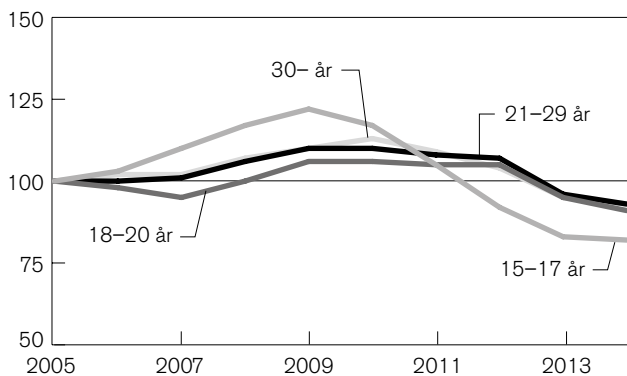


Figur 3.20. Antalet misstänkta personer per 100 000 invånare efter ålder 2014.

För att på ett enkelt sätt kunna jämföra utvecklingen mellan olika åldersgrupper, vad gäller antalet misstänkta personer per 100 000 invånare, använder Brå ett index. Indexet illustrerar hur stor procentuell förändring som skett över tid jämfört med ett basår (figur 3.21). För samtliga grupper utgör år 2005 basår, vilket innebär att alla grupper har fått indexvärdet 100 detta år. Om utvecklingen för grupperna åren därefter visar på indexvärden under 100, innebär det en minskning i gruppen, medan indexvärden över 100 visar på en ökning. Till exempel hade gruppen 15–17 år indexvärdet 117 år 2010. Det innebär att det 2010 fanns 17 procent fler misstänkta per 100 000 personer i den gruppen jämfört med 2005.

Av indexet framgår att antalet misstänkta per 100 000 invånare i åldersgruppen 15–17 år med undantag för något enstaka år ökade fram till 2009. Därefter har antalet i åldersgruppen minskat med 39 procent och antalet misstänkta i åldern 15–17 år per 100 000 invånare ligger 2014 på en nivå som är nästan 20 procent lägre än 2005. Antalet misstänkta per 100 000 i åldersgruppen 18–20 år har hållit sig på en mer konstant nivå under perioden och ligger 2014 på en nivå som är

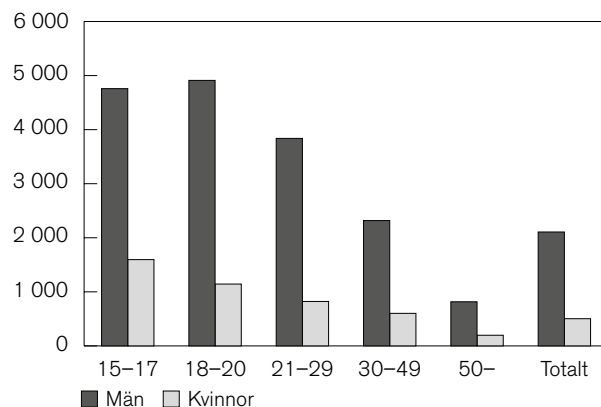
³ Exklusive misstänkta personer under 15 år och misstänkta personer för vilka det saknas information om ålder (605 personer)



Figur 3.21. Index över antalet misstänkta för brott efter ålder per 100 000 av medelfolkmängden i respektive åldersgrupp 2005–2014 (2005 = 100).

9 procent lägre än 2005. Antalet misstänkta i åldersgrupperna 21–29 år respektive 30 år och äldre ökade relativt konstant fram till 2010, för att därefter minska.

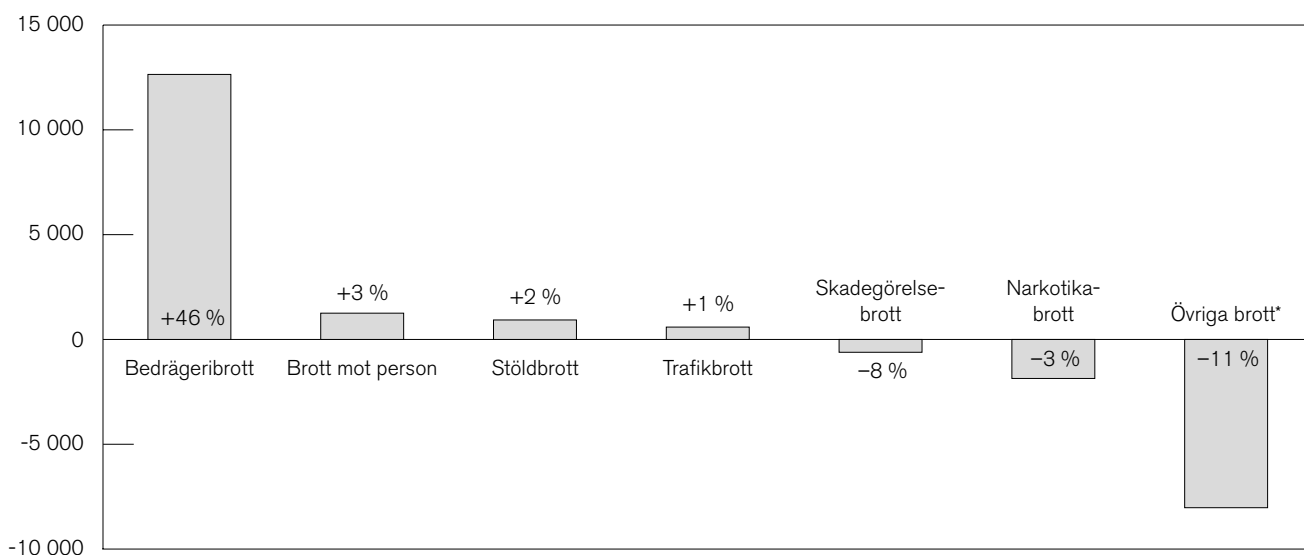
År 2014 var 2 100 män och 503 kvinnor per 100 000 av den straffmyndiga befolkningen misstänkta för brott. För kvinnor var antalet högst i åldersgruppen 15–17 år, med 1 600 misstänkta per 100 000 invånare, medan det för män var högst i åldersgruppen 18–20 år, med 4 910 misstänkta per 100 000 invånare. I de högre åldrarna var antalet misstänkta betydligt lägre. För personer 50 år och äldre fanns det 816 misstänkta män och 197 misstänkta kvinnor per 100 000 invånare.



Figur 3.22. Antal misstänkta personer per 100 000 av medelfolkmängden, efter ålder och kön 2014.

Utvecklingen av antalet brottsdeltaganden

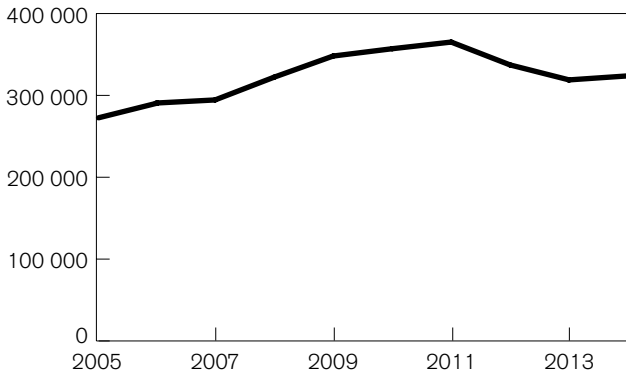
År 2014 registrerades totalt 324 000 brottsdeltaganden för de misstänkta personerna, vilket är en ökning med två procent jämfört med 2013. Ökningen är inte jämt fördelad över olika brottskategorier. Störst var den för kategorin bedrägeribrott, följt av brott mot person. Även stöld- och tillgreppsbrott samt trafikbrott ökade något. Minskningar under året kan noteras för kategorierna narkotikabrott och skadegörelse. Kategorin övriga brott minskade, vilket kan härledas till en minskning av brott mot 13–15 kapitlet brottsbalken och minskningar i antalet brottsdeltaganden enligt de specialstraffrättsliga brotten, bland annat brott mot skattebrottslagen och brott mot bidragsbrottslagen.



Figur 3.23. Förändringar av antalet brottsdeltaganden i olika brottskategorier bland misstänkta för brott mellan 2013 och 2014. (Procentuell förändring inom respektive brottskategori redovisas i staplarna)

* Kategorin övriga brott utgörs av de brott som inte ingår i någon av de andra kategorierna. Det är bland annat bidragsbrott, smuglingsbrott, alkoholbrott, miljöbrott och överträdelse av kontaktförbud.

Även sett i ett längre tidsperspektiv har antalet brottsdeltaganden, liksom antalet misstänkta personer, ökat. Under 2013 införde Polisen en ny beslutstruktur, vilket har haft en minskande inverkan på statistiken över misstänkta personer, framförallt i de fall där besluten tas av Polisen (se avsnittet *Jämförelser över tid* för mer information). Analyser av utvecklingen av antalet brottsdeltaganden före och efter införandet av den nya beslutsstrukturen bör därför göras med försiktighet.

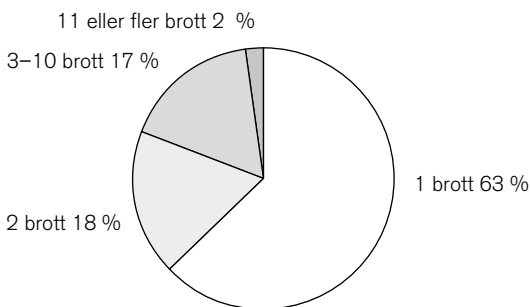


Figur 3.24. Brottsdeltaganden under perioden 2005–2014.

Nedan följer en närmare presentation av hur antalet brottsdeltaganden fördelar sig över misstänkta personer och olika brottskategorier.

Antal brottsdeltaganden per misstänkt person

Antalet brottsdeltaganden är inte jämnt fördelat mellan alla misstänkta personer. Samtidigt som en majoritet av de misstänkta personerna enbart var misstänkta för ett brott år 2014, registrerades det i genomsnitt 3,1 brottsdeltaganden per person under året. Förhållandet förklaras av att en mindre grupp misstänkta personer stod för en relativt stor mängd av samtliga brottsdeltaganden.



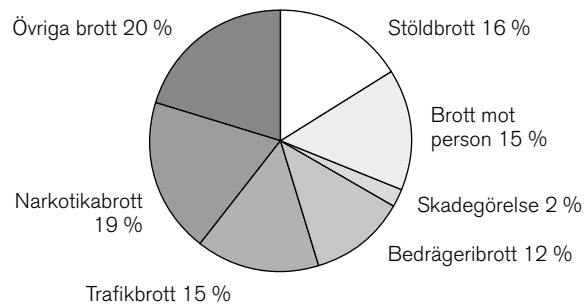
Figur 3.25. Misstänkta personer (105 000) efter antalet brott de misstänkts för, år 2014.

Två tredjedelar av de misstänkta personerna misstänktes under 2014 för att ha deltagit i ett brott under året. Drygt en tredjedel misstänktes för att ha deltagit i två

eller fler brott, och bland dem misstänktes 1 890 personer (2 %) för att ha deltagit i fler än tio brott. Denna fördelning är i stort sett oförändrad sedan föregående år. Däremot har andelen som misstänks ha deltagit i två eller fler brott ökat från 32 till 37 procent sedan 2005. Samtidigt har de som deltagit i endast ett brott minskat med motsvarande andel, från 68 procent 2005 till 63 procent 2014.

Antal brottsdeltaganden efter brottskategori

År 2014 stod narkotikabrotten för 19 procent av de misstänkta personernas samtliga brottsdeltaganden. Det kan jämföras med att denna brottskategori stod för sju procent av de anmälda brotten. Skillnaden beror bland annat på att narkotikabrott är ett spaningsbrott, där man oftast direkt kan koppla en misstänkt person till brottet. Tillsammans med brott mot person,⁴ trafikbrott och stöldbrott utgjorde narkotikabrott två tredjedelar av de registrerade brottsdeltagandena 2014. Dessa fyra brottskategorier stod för vardera 15–19 procent av samtliga brottsdeltaganden.



År 2014 jämfört med år 2005:

(Brottskategorier i procent av samtliga personupplärade brott)

	2005	2014	Skillnad
Stöldbrott	22	16	-6
Brott mot person	16	15	-1
Skadegörelsebrott	3	2	-1
Bedrägeribrott	6	12	+6
Trafikbrott	21	15	-6
Narkotikabrott	14	19	+5
Övriga brott	17	20	+3

Figur 3.26. Brottskategorier i procent av samtliga brottsdeltaganden (324 000) för misstänkta personer 2014.

Jämfört med 2005 har andelen brottsdeltaganden per brottskategori delvis skiftat. För bedrägeribrotten har andelen brottsdeltaganden ökat med sex procentenheter jämfört med 2005, medan andelen för trafikbrott och stöldbrott har minskat med vardera sex procent-

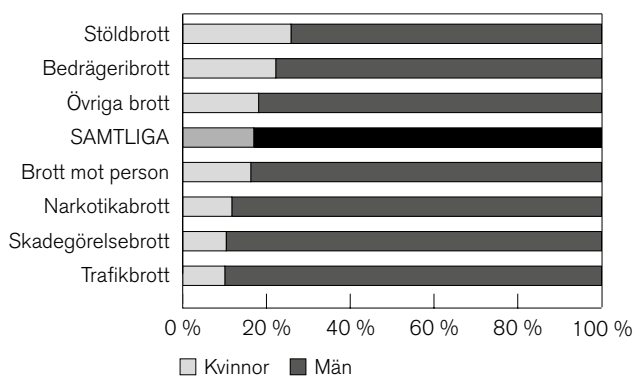
⁴ Brotts mot person (3–7 kap. BrB) inkluderar bland annat mord, misshandel, olaga hot, ofredande, sexualbrott och grov kvinnofridskränkning.

enheter. Inte bara andelen utan även antalet brottsdeltaganden för trafikbrott och stöldbrott har minskat under den senaste tioårsperioden. För brott mot person ligger andelen ungefär en procentenhet lägre än för tio år sedan. Andelen narkotikabrott har ökat med fem procentenheter, medan övriga brottskategorier har ökat med 3 procentenheter jämfört med 2005.

Fördelningen av brottsdeltaganden på olika typer av brott skiljer sig något från fördelningen av de anmälda brotten. Det beror bland annat på att möjligheten att upptäcka och gripa en misstänkt gärningsperson varierar mellan olika brottstyper.

Fördelningen av brottsdeltaganden efter kön

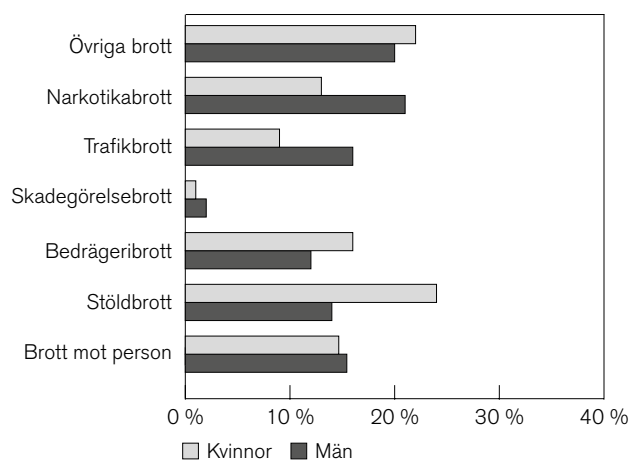
Även för brottsdeltaganden står misstänkta män för majoriteten av samtliga övergripande brottskategorier. För trafikbrott och skadegörelse, där männens andel var som störst, stod de för 90 procent av alla brottsdeltaganden. Det kan jämföras med stöldbrott, där männens andel var som lägst med 74 procent av samtliga brottsdeltaganden. Figur 3.27 redovisar mäns respektive kvinnors brottsdeltaganden i samtliga brottskategorier.



Figur 3.27. Andel brottsdeltaganden efter kön per brottskategori 2014.

För att få en djupare förståelse för hur antalet brottsdeltaganden skiljer sig åt mellan kvinnor och män kan man även se till vilka brottsdeltaganden som är vanligast inom respektive grupp. Nedan redovisas hur antalet brottsdeltaganden bland misstänkta män och kvinnor fördelar sig på olika kategorier av brott.

För kvinnor utgjorde stöldbrott (24 %) den vanligaste brottskategorin, sett till antalet brottsdeltaganden under 2014, följt av övriga ej kategoriserade brott (22 %), bedrägeribrott (16 %) samt brott mot person (15 %). För män var den vanligaste brottskategorin, sett till antalet brottsdeltaganden, narkotikabrott (21 %) och därefter övriga brott (20 %), trafikbrott (16 %) och brott mot person (15 %).

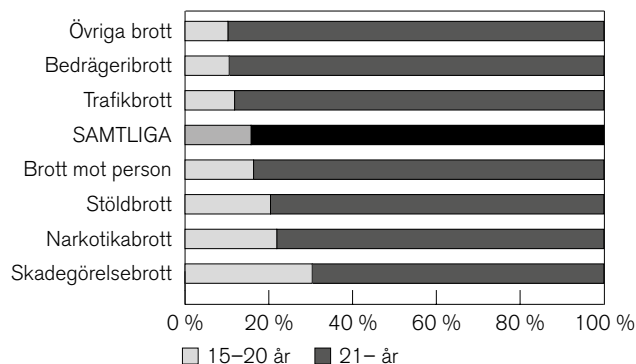


Figur 3.28. Andel brottsdeltaganden efter brottskategori för misstänkta kvinnor (av totalt 54 800⁵) och män (av totalt 269 000⁶) år 2014.

OBS! Kategorin *övriga brott* utgörs av alla de brott som inte ingår i någon av de andra kategorierna, t.ex. dopningsbrott, skattebrott och brott mot miljöbalken.

Brottsdeltaganden fördelat efter brottskategori och ålder

Misstänkta i åldern 15–20 år respektive 21 år och äldre står för olika stora andelar av brottsdeltagandena beroende på vilken brottskategori det rör sig om. Generellt sett står misstänkta personer i åldern 21 år eller äldre för en större andel av alla brottsdeltaganden, eftersom de är en betydligt större grupp till antalet jämfört med misstänkta under 21 år. De brottskategorier där ungdomars andel av samtliga brottsdeltaganden var som störst under 2014 var skadegörelsebrott (30 %) samt narkotikabrott (21 %). De brottskategorier där ungdomars andel av samtliga brottsdeltaganden var som



Figur 3.29. Andel brottsdeltaganden efter ålder per brottstyp 2014.

OBS! Kategorin *övriga brott* inkluderar samtliga brottsdeltaganden som inte kan hänföras till någon av de andra kategorierna, t.ex. dopningsbrott, skattebrott eller brott mot miljöbalken.

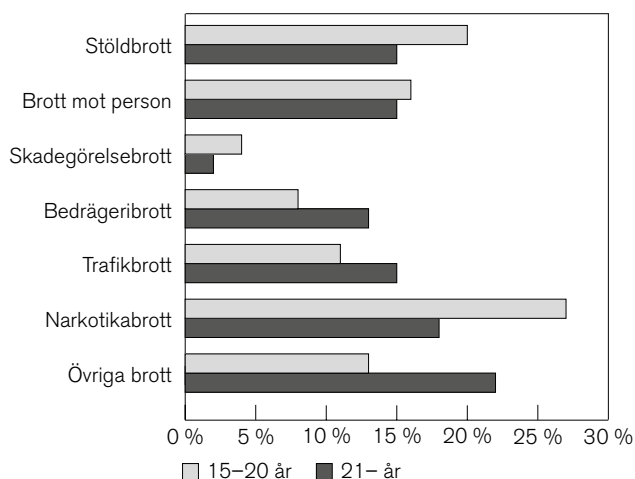
⁵ Exklusive personer för vilka könsredovisning saknas (428 brottsdeltaganden).

⁶ Exklusive personer för vilka könsredovisning saknas (428 brottsdeltaganden).

lägst var bedrägeribrott (11 %) och övriga ej kategoriserade brott (10 %).

Brottstrukturen för olika åldersgrupper

För att få en djupare förståelse för hur antalet brottsdeltaganden skiljer sig åt mellan olika åldersgrupper, kan man även se till vilka brottsdeltaganden som är vanligast inom respektive åldersgrupp. Nedan redovisas hur andelen brottsdeltaganden bland misstänkta i åldern 15–20 år respektive 21 år och äldre fördelar sig på olika kategorier av brott.



Figur 3.30. Andel brottsdeltaganden 2014 efter brottskategori för misstänkta personer 15–20 år och personer 21 år och äldre.

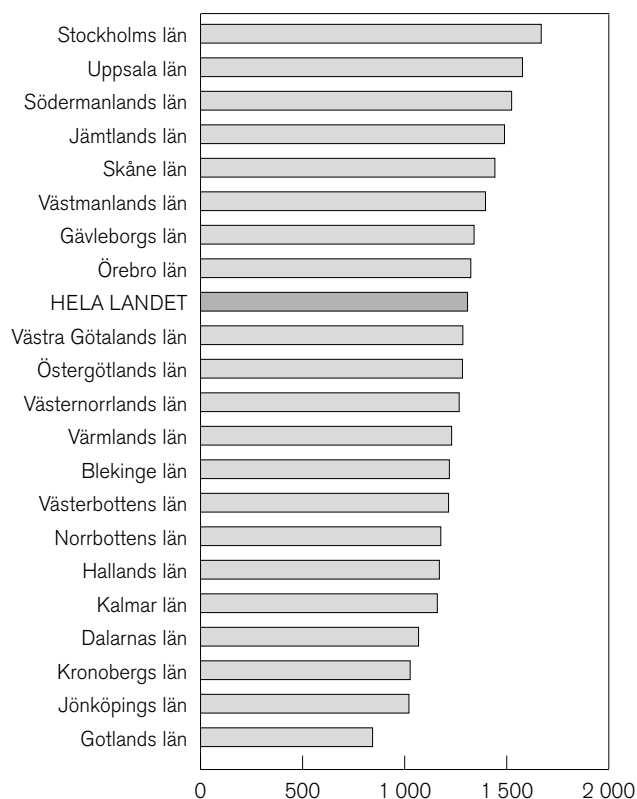
OBS! Kategorin *övriga brott* utgörs av alla misstankar som inte ingår i någon av de andra kategorierna, t.ex. dopningsbrott, skattebrott och brott mot miljöbalken.

De till antalet vanligaste brotten⁷ bland misstänkta ungdomar i åldern 15–20 år var 2014, i fallande ordning, narkotikabrott (27 %), stöldbrott (20 %) och brott mot person (16 %). De vanligaste brotten för vuxna personer i åldern 21 år och äldre var, i fallande ordning, övriga ej kategoriserade brott (22 %), narkotikabrott (18 %), trafikbrott (15 %), brott mot person (15 %) och stöldbrott (15 %).

Misstänkta personer och brottsdeltaganden efter region

Störst antal misstänkta personer i förhållande till folkmängden under 2014 hade Stockholms, Uppsala och Södermanlands län, med mellan 1 520 och 1 670 misstänkta per 100 000 invånare i åldern 15 år eller äldre. Minst antal misstänkta personer per 100 000 invånare hade Gotlands, Jönköpings och Kronobergs län. I dessa län låg antalet misstänkta per 100 000 invånare mellan 843 och 1 030 personer.

⁷ Beräkningen är gjord på brottsdeltaganden.



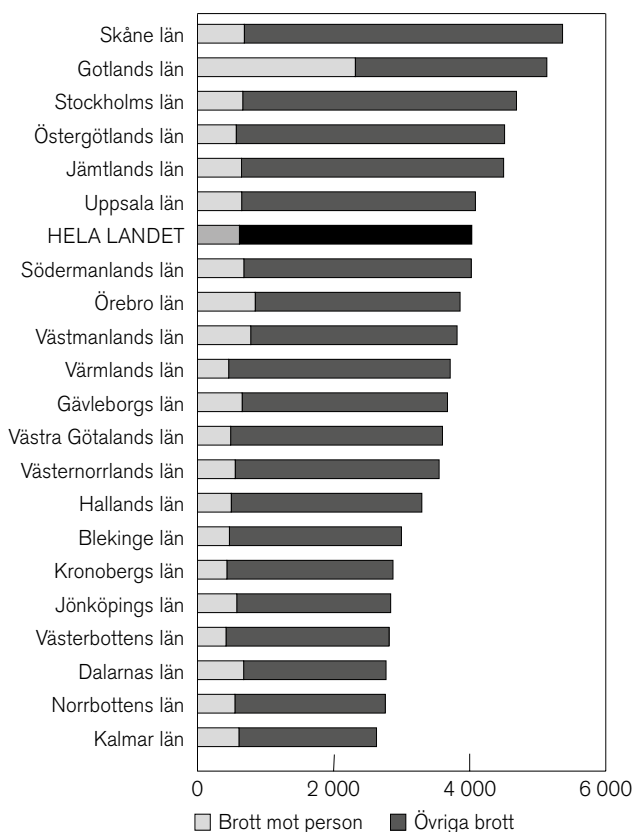
Figur 3.31. Antal misstänkta personer per 100 000 av medelfolkmängden i länen 2014.

Antalet misstänkta personer per 100 000 invånare i ett län kan variera från ett år till ett annat, framför allt om antalet invånare i länet är litet. De regionala variationerna kan också förklaras av skillnader i ålders- och brottsstrukturen. Vissa län har till exempel en högre andel brott där man redan vid anmälningstillfället har en utpekad gärningsperson. Det påverkar polisens möjligheter att identifiera de personer som man i ett senare skede bedömer som skäligen misstänkta.

En redovisning av antalet brott som personerna misstänkts för – antalet brottsdeltaganden⁸ – ger en annorlunda bild än en redovisning av antalet misstänkta personer. Störst antal brottsdeltaganden i förhållande till folkmängden hade, Skåne, Gotlands och Stockholms län, med 4 690 till 5 370 brottsdeltaganden per 100 000 invånare i åldern 15 år eller äldre. Minst antal brottsdeltaganden per 100 000 invånare hade Dalarnas, Norrbottens, och Kalmar län. I dessa län var antalet mellan 2 630 och 2 770 brottsdeltaganden per 100 000 invånare.

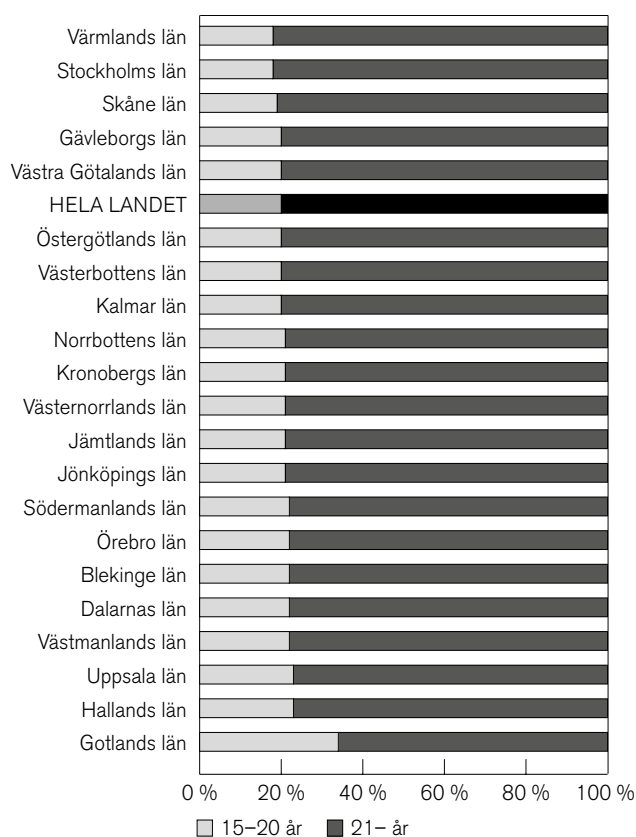
Högst andel brottsdeltaganden avseende brott mot person hade Gotlands, Örebro och Västmanlands län med mellan 2 320 och 782 brottsdeltaganden per 100 000 invånare. Västerbottens, Kronobergs och Värmlands län hade de lägsta värdena, med mellan 419 och 458 brottsdeltaganden per 100 000 invånare.

⁸ Antalet brott som registrerats för varje misstänkt person.



Figur 3.32. Antal brottsdeltaganden för misstänkta personer per 100 000 av medelfolkmängden i länen 2014.

Gotlands län hade den största andelen misstänkta ungdomar (34 %). Stockholms och Värmlands län hade lägst andel misstänkta ungdomar i åldern 15–20 år av samtliga misstänkta personer (18 %), vilket är 2 procentenheter under genomsnittet för hela landet. Stockholm har haft en mindre andel misstänkta ungdomar än övriga län de senaste tio åren.



Figur 3.33. Andel misstänkta personer efter ålder och län 2014.

Statistikens innehåll

Personer misstänkta för brott

I statistiken över personer misstänkta för brott redovisas de personer som av polis, tull och åklagare efter avslutad utredning bedömts vara skäligen misstänkta för brott, och där beslutet om att avsluta utredningen har fattats under redovisningsåret.

De personer som redovisas i statistiken över misstänkta personer är enkelt uttryckt starkt misstänkta för brott. De har av polis och åklagare ansetts kvarstå som ”skäligen misstänkta” eller ”på sannolika skäl misstänkta” efter genomförd utredning. Ungdomar som inte är straffmyndiga (under 15 år) redovisas dock inte i statistiken över misstänkta personer. Misstänkta redovisas endast en gång per brottstyp och år, även om de misstänks för flera brott av samma typ under året.

Med brottsdeltagande avses en misstänkt persons deltagande i ett visst brott. Om en person begår ett brott räknas det som ett brottsdeltagande. Om två personer tillsammans begår tre brott räknas det som sex brottsdeltaganden, det vill säga ett brottsdeltagande per person och tillfälle.

Statistiken över misstänkta personer bör användas då man studerar ålders- och könsfördelning för de perso-

ner som någon gång under året misstänkts för att ha begått ett brott av en viss brottstyp. Då man studerar hur stor andel av en viss brottstyp som begåtts av en viss åldersgrupp eller ett visst kön bör statistiken över brottsdeltaganden användas.

I statistiken över misstänkta personer redovisas de misstänkta personernas kön och ålder samt vilka och hur många brott de misstänks för. Den misstänktes ålder beräknas utifrån tidpunkten för det första brottet personen misstänkts för.

Statistiken över misstänkta personer ger en uppfattning om gärningspersonen. Statistiken ger dock endast en del av sanningen, eftersom långt ifrån alla personer som begår brott upptäcks och registreras av polisen.

Kategorisering och beräkning av anmälda brott

Brottsredovisningen omfattar samma brottstyper som de polisanmälda brotten. Kategoriseringen utgår från olika brottskoder (se avsnittet *Kategorisering av brott* i sammanfattningen för anmälda brott som finns tillgänglig på Brås webbplats www.bra.se/bra/brott-och-statistik/statistik/anmalda-brott).

Regional fördelning

Statistiken över misstänkta personer redovisas för hela landet och för länen. Länsfördelad statistik över misstänkta personer redovisas efter det län där beslut om den misstänkta personen fattas.

Insamling och bearbetning

Statistiken över misstänkta personer baseras på uppgifter från polis, åklagare och tull. Även uppgifter från Ekobrottsmyndigheten, Kustbevakningen och Skatteverket ligger till grund för statistiken. Uppgifter från Polismyndighetens ärendehanteringssystem RAR, levereras till Brå. Åklagarnas uppgifter registreras i deras ärendehanteringssystem, Cåbra, för direkt leverans till Brå, och detsamma gäller uppgifter från Ekobrottsmyndigheten. Information från Tullverket levereras separat till Brå. Hos Brå granskas och bearbetas uppgifterna innan de sammanställs till statistik.

Brå publicerar statistik över misstänkta personer årsvis.

Jämförelser över tid

Vid tolkning av utvecklingen måste hänsyn tas till att antalet gärningspersoner som upptäcks av polisen och andra brottsutredande myndigheter kan förändras över tid. Upptäcktsrisken varierar beroende på brottstyp och på polisens med fleras prioriteringar, och kan även skilja sig åt mellan olika grupper av gärningsper-

soner. Svårigheten med att tolka utvecklingen av statistiken är att upptäcktsrisken kan ha förändrats olika mycket för olika grupper under perioden.

Även enskilda händelser kan tillfälligt påverka statistiken under vissa år. Dessa förändringar är viktiga att känna till vid jämförelser av misstänkta personer över tid. Det finns även andra faktorer som påverkar jämförbarheten och tolkningen av statistiken. För ytterligare beskrivningar av olika händelser som påverkat statistiken över tid, se sammanfattningen för *Anmälda brott 2014* och stycket *Jämförelser över tid*.

Förändringar i statistiken när enskilda ärenden omfattar många brott

Enstaka ärenden som omfattar en stor mängd brott kan ge upphov till märkbara förändringar i statistiken över misstänkta personer mellan olika år. I synnerhet när det gäller brottskategorier eller redovisningsområden där nivån vanligtvis är relativt låg.

Enstaka stora ärenden kan skapa problem vid jämförelser över tid och osäkerhet kring huruvida en förändring är generell. Stora ärenden är ovanliga, men bör beaktas vid tolkning av statistiken. Nedan följer en sammanställning av stora ärenden som har identifierats de senaste tre åren, i fallande ordning.

- År 2013 anmäldes ett ärende med många ofredande brott i Jönköpings län. Åtminstone cirka hälften av brotten klarades upp samma år, på tekniskt vis.
- År 2012 anmäldes ett par ärenden med många langningsbrott (olovlig försäljning och olovligt innehav av alkoholdrycker) i Kronobergs län. De flesta av brotten klarades upp samma år, både med beslut som definieras som personupplärande och på tekniskt vis.
- År 2011 anmäldes ett stort ärende med många dopningsbrott i Skåne. De flesta brotten klarades upp samma år, med beslut som definieras som personupplärande.

Tekniska och juridiska förändringar

Nedan följer en sammanställning av olika systemtekniska och lagstiftningsmässiga förändringar sedan 1999, som i olika utsträckning har påverkat statistiken över misstänkta personer. Dessa förändringar bör beaktas vid tolkning av statistiken. De är redovisade i fallande ordning, med de senaste förändringarna först. Styckena är skrivna så att de kan läsas fristående, oberoende av varandra. Den som är intresserad av ett specifikt år kan gå direkt till det relevanta stycket.

- I juni 2014 påbörjades utvecklingen av Polisens ärendehanteringssystem Pust och systemet stängdes helt för nyregistrering av brott den 3 juni 2014. Efter stängningen ska alla nya brott och brottsmiss-

tankar registreras och hanteras i ärendehanteringssystemet RAR. En generell rekommendation är att iaktta en viss försiktighet vid analyser av utvecklingen av de brottstyper som hanterades i Pust under åren 2013–2014, nämligen ringa stöldbrott (snatteri), ringa narkotikabrott (eget bruk och innehav), knivlagen, sjöfylleri (inkl. grovt) samt trafikbrott som rattfylleribrott och olovlig körning.

- Den första januari 2013 fick Polisen befogenhet att besluta om förundersökningsbegränsning, inom ramen för sitt förundersökningsledarskap. Detta har tidigare enbart varit förbehållet åklagarna. Det främsta syftet med förundersökningsbegränsning är att skapa utrymme för att tillgängliga utredningsresurser ska kunna användas på ett för samhället så effektivt sätt som möjligt. En förväntad effekt av förändringarna är att fler brott avslutas med förundersökningsbegränsning istället för med lagföringsbeslut. Urvalet i statistiken över misstänkta personer och brottsdeltaganden styrs av vilka typer av beslut som fattas på de underliggande brottsmisstankarna. Eftersom endast vissa beslut om förundersökningsbegränsning innebär att en person eller ett brottsdeltagande ska räknas in i statistiken kan en ökad användning enligt ovan leda till minskningar i de båda statistikprodukterna. En viss försiktighet bör därmed iakttagas vid tolkning av statistiken.
- Under slutet av 2012 (RAR) och våren 2013 (Pust), infördes en ny beslutstruktur i Polisens ärendehanteringssystem. Den nya beslutsstrukturen erbjuder möjligheten att ange en mer detaljerad information kring skäl och motivering för utrednings- och lagföringsbeslut. Beslutsstrukturen är den samma som Åklagarmyndigheten använder sedan 2007. Vid en analys av eventuella effekter på statistiken med anledning av övergången till den nya beslutsstrukturen, kan Brå konstatera att förändringen medfört något lägre nivåer i statistiken över antalet misstänkta personer. Försiktighet bör därför iakttagas vid jämförelser av nivåerna före och efter införandet av den nya beslutstrukturen.
- Under februari 2013 driftsätte Polisen ett nytt ärendehanteringssystem (Siebel-Pust), som ersatte Polisens tidigare ärendehanteringssystem Pust. Det nya ärendehanteringssystemet hade vid driftsättningen brister, vilket inneburit att det använts i begränsad omfattning av polismyndigheterna. Brå har samarbetat med Polisen och Åklagarmyndigheten för att omhänderta och avhjälpa bristerna i systemet. Det större systemskifte som införandet av Pust utgör kan ge effekter som inledningsvis är svåra att överblicka. Det kan bland annat handla om tekniska faktorer, inläring hos användarna och förändrade arbetssätt. Brå kommer löpande att bevaka de eventuella effekter som systemskiftet bedöms kunna ha på statistiken. Totalt sett bedöms det i nuläget

endast röra sig om mindre effekter. En generell rekommendation är dock att iaktta en ökad försiktighet vid analyser av utvecklingen av de brottstyper som hanteras i Siebel-Pust, nämligen ringa stöldbrott (snatteri), ringa narkotikabrott (eget bruk och innehav), knivlagen, sjöfylleri (inkl. grovt) samt trafikbrott, som t.ex. rattfylleribrott och olovlig körning. Övriga brottstyper hanteras fortfarande i en RIF-anpassad version av ärendehanteringssystemet RAR (se nedan).

- För att säkerställa att samtlig relevant information om redovisningsperioden inkommit, görs uttaget av den slutliga statistiken normalt två månader efter årsskiftet. För den slutliga statistiken för 2012 har dock denna period kortats till en månad. Orsaken är att Polisen under februari införde anpassningar av sina ärendehanteringssystem (RAR och PUST) mot bakgrund av den utveckling som sker inom RIF (se även nedan) och det har inte varit möjligt att utföra de tester som är nödvändiga för att säkerställa kvaliteten på informationsöverföringarna före publiceringen av den slutliga statistiken för 2012. Denna kortare uppföljningsperiods inverkan på den slutliga statistiken beräknas vara ytterst marginell. Om en längre uppföljningsperiod hade kunnat tillämpas, skulle mindre än 0,001 procent misstänkta personer ha tillkommit.
- Under 2012 har både Åklagarmyndigheten och Polisen genomfört anpassningar av sina ärendehanteringssystem, för att uppfylla de krav som ställs inom det myndighetsgemensamma projektet Rättsväsendets informationsförsörjning (RIF). Åklagarmyndigheten driftsätte sitt anpassade system i december, medan Polisen succesivt införde förändringarna hos de 21 polismyndigheterna under perioden september till december. Förändringarna innebär bland annat förbättrade möjligheter att spåra enskilda brott och brottsmisstankar samt en smidigare hantering av dessa hos Åklagarmyndigheten och Polisen. En annan förändring är att grundinformation som anges i registreringen av brott och misstänkta personer har standardiserats. Brå har inlett ett arbete med att analysera vilka effekter förändringarna har på brottsstatistiken. Innan analyserna är klara är det viktigt att vidta ökad försiktighet vid tolkningen av statistik över anmälda brott, uppklarade brott och misstänkta personer.
- År 2010 gjordes vissa anpassningar i Brås statistikdatabas, i syfte att förbättra tillförlitligheten i antalsräkningen av brott. Anpassningen, som gäller anmälda brott från och med 2007 som registrerats hos Åklagarmyndigheten eller Ekobrottsmyndigheten, kunde göras som en följd av implementeringen av Åklagarmyndighetens nya ärendehanteringssystem Cåbra. I systemet har man infört en ny unik brottsidentitet (BID), som ger bättre möjligheter att iden-

tifera och följa upp enskilda brott. Det gäller till exempel brott som av administrativa skäl flyttas mellan olika ärenden eller åklagarkammare. Analyser visar att anpassningarna för att förbättra antalsräkningen av brott har genererat något fler brott. Inverkan på statistiken över brottsmisstänkta är marginell.

- År 2009 gjordes en ändring i Brås statistiksystem. En regel som tidigare tagits fram mot bakgrund av förhållanden som inte längre var aktuella togs då bort. Regeln begränsade inläsningen av beslut om registrerade misstankar. Efter ändringen medges numera inläsning av samtliga beslut om registrerade misstankar. Borttagandet av regeln påverkade inte statistiken över uppklarade brott och misstänkta personer under 2009 mer än marginellt, eftersom den endast påverkade beslut om misstankar som levereras till Brå via Polisen, och de flesta misstankar levereras från Åklagarmyndighetens system.
- Under 2007 införde Åklagarmyndigheten ett nytt ärendehanteringssystem (Cåbra) som ersatte åklagarnas tidigare ärendehanteringssystem (Brådis och Envis). Systemomläggningen påbörjades i februari 2007 och skedde successivt i olika åklagarkammare fram till juni 2007. Under 2007 låg uppgifter från både det gamla och det nya systemet till grund för statistiken över uppklarade brott och misstänkta personer, men även till viss del över anmälda brott (de flesta anmälda brott kommer från polisen). Två förbättringar i statistiken för 2007 har kunnat genomföras eftersom systemomläggningen har inneburit att åklagarna numera även hanterar brott där det inte finns en misstänkt person. Förbättringarna gäller dels anmälda brott (se sammanfattningen för Anmälda brott 2012) dels misstänkta personer (se nedan). Denna systemomläggning kan ha påverkat statistiken över anmälda och uppklarade brott och misstänkta personer under 2007 och därmed jämförbarheten med tidigare år. Analyser av statistiken tyder dock på att systemomläggningen generellt sett endast påverkat statistiken i marginell omfattning

förutom för vissa typer av anmälda brott där förbättringar gjorts.

- Förändringar i statistiken över misstänkta personer till följd av systemomläggningen 2007 innebär att brottsredovisningen har förbättrats i de fall där flera personer är misstänkta för delaktighet i en och samma brottsliga händelse, se följande exempel: En död kvinna anträffas och omständigheterna tyder på att hon uppsåtligt dödats av två män. Efter utredning visar det sig att den ene av gärningsmännen uppsåtligt dödat kvinnan, och han åtalas därför för mord. Den andre gärningsmannens deltagande visar sig vara inskränkt till medhjälp till grov misshandel, vilket han åtalas för. Från och med 2007 redovisas de misstänkta personerna efter rubriceringen på respektive misstanke, det vill säga mord respektive medhjälp till grov misshandel. Tidigare skulle båda de misstänkta ha registrerats som misstänkta för rubriceringen på själva brottet, det vill säga mord. Förändringen innebär en mer korrekt redovisning av det brott personerna misstänks för men har inte haft några större effekter på statistiken. Effekten kan dock vara större för brottskategorier som till antalet är få och där ofta flera personer är misstänkta för en och samma brottsliga händelse.
- Fram till slutet av 1999 registrerades beslut som berörde personer som varit skäligen misstänkta för brott på ett blankettset (personblad) av både polis och åklagare. I slutet av 1999 slopades personbladet i samband med systemomläggningen av registren inom rättsväsendet. I och med omläggningar i datasystemen får Brå från och med 2000 uppgifter om fler misstänkta personer som saknar fullständigt personnummer. Detta försvårar både antalsräkningen och bestämmandet av kön och/eller ålder på de misstänkta. Antalet misstänkta personer kan ha påverkats av detta från och med 2000. Mer information finns i publikationerna Kriminalstatistik 1999 och Kriminalstatistik 2000. År 2011 fanns det totalt 470 misstänkta personer med okänd ålder och 296 personer med okänt kön. Detta redovisas också i tabellerna.

Tabellförteckning

List of tables

Personer misstänkta för brott

Persons suspected of offences

3.1	Personer misstänkta för brott (samtliga brott), efter ålder, åren 1975–2014	158
	Persons suspected of offences, by age at the time of offence, 1975–2014	
3.2	Brottsdeltaganden för personer misstänkta för brott (samtliga brott), efter ålder, åren 1975–2014	159
	Offence-participations among persons suspected of offences, by age at the time of offence, 1975–2014	
3.3	Personer misstänkta för brott, efter brottstyp, totalt samt andel ungdomar, andel kvinnor och andel män, år 2014	160
	Persons suspected of offences, by type of offence, in total and the proportions of young persons, women and men, 2014	
3.4	Personer misstänkta för brott, efter kön, ålder vid brottet och antal brott de misstänkts för, år 2014	162
	Persons suspected of offences, by sex, age at the time of offence and number of offences per suspect, 2014	
3.5	Personer misstänkta för brott, efter brottstyp och ålder vid brottet, år 2014	163
	Persons suspected of offences, by type of offence and age at the time of offence, 2014	
3.6	Kvinnor misstänkta för brott, efter brottstyp och ålder vid brottet, år 2014	165
	Women suspected of offences, by type of offence and age at the time of offence, 2014	
3.7	Män misstänkta för brott, efter brottstyp och ålder vid brottet, år 2014	167
	Men suspected of offences, by type of offence and age at the time of offence, 2014	
3.8	Brottsdeltaganden för personer misstänkta för brott, efter brottstyp och ålder vid brottet, år 2014	169
	Offence-participations among persons suspected of offences, by type of offence and age at the time of offence, 2014	
3.9	Brottsdeltaganden för kvinnor misstänkta för brott, efter brottstyp och ålder vid brottet, år 2014	171
	Offence-participations among women suspected of offences, by type of offence and age at the time of offence, 2014	
3.10	Brottsdeltaganden för män misstänkta för brott, efter brottstyp och ålder vid brottet, år 2014	173
	Offence-participations among men suspected of offences, by type of offence and age at the time of offence, 2014	
3.11	Anhållanden, häktningsframställningar och häktade personer, åren 1965–2014.....	175
	Arrests, applications for detention orders and detainees, 1965–2014	

Tabell 3.1. Personer misstänkta för brott (samtliga brott) efter ålder, åren 1975–2014.

Persons suspected of offences, by age at the time of offence, 1975–2014.

År	Ålder, år										Totalt ¹		
	15	16	17	18	19	20	21–24	25–29	30–39	40–49		50–59	60–
1975	4 953	4 704	4 295	4 330	4 366	4 096	12 650	12 063	14 551	8 224	4 695	2 246	81 173
1976	4 478	4 503	3 981	3 955	4 370	4 204	12 735	12 467	15 188	8 089	4 700	2 347	81 017
1977	3 972	4 021	3 645	3 699	4 014	3 891	12 080	11 277	14 334	7 057	4 074	1 970	74 034
1978	4 575	4 344	3 640	3 783	4 105	4 088	12 759	11 867	16 056	7 617	4 560	2 365	79 759
1979	4 684	4 431	3 748	3 822	3 970	3 946	12 133	11 653	16 609	7 949	4 659	2 507	80 111
1980	5 146	4 927	4 298	4 191	4 280	4 307	13 677	12 828	19 017	9 280	5 028	2 888	89 867
1981	5 459	5 342	4 387	4 319	4 385	4 154	13 593	13 223	20 215	9 577	5 292	3 084	93 030
1982	5 816	5 688	5 080	4 665	4 767	4 431	14 093	14 080	21 075	10 550	5 608	3 688	99 541
1983	5 462	5 303	4 879	4 803	4 719	4 387	13 882	13 979	21 765	11 107	5 675	3 858	99 819
1984	4 704	4 638	4 517	4 389	4 480	4 241	12 839	13 129	20 459	11 222	5 610	3 967	94 195
1985	4 498	4 511	4 380	4 313	4 581	4 291	12 686	12 839	20 076	11 517	5 406	3 959	93 057
1986	4 530	4 336	3 928	4 204	4 482	4 331	13 399	12 579	19 490	11 592	5 208	3 843	91 922
1987 ²	4 740	4 363	3 655	3 983	4 251	4 261	13 612	12 726	19 502	11 948	5 068	3 756	91 865
1988 ²	4 648	4 407	3 822	3 881	3 889	3 942	13 633	12 501	19 142	11 935	4 940	3 684	90 424
1989 ²	5 227	4 743	4 246	4 123	4 007	3 931	14 517	13 704	20 118	13 133	5 329	3 875	96 953
1990 ²	5 644	4 982	4 328	4 260	4 154	3 793	14 637	14 313	21 424	13 714	5 580	4 016	100 845
1991 ²	5 749	5 126	4 679	4 393	4 244	4 045	14 967	15 853	23 307	15 347	6 184	4 480	108 374
1992 ²	5 340	4 802	4 478	4 204	4 222	4 134	14 466	16 075	23 537	15 491	6 569	4 686	108 004
1993 ²	5 357	4 823	4 379	4 033	4 022	3 796	13 725	16 135	24 667	16 533	7 418	5 919	110 807
1994 ²	5 348	4 414	4 200	3 638	3 521	3 392	11 449	13 607	22 436	16 110	7 479	6 298	101 892
1995	6 060	5 271	4 545	3 564	3 263	3 076	10 152	11 651	20 759	14 698	6 973	4 246	94 258
1996	5 247	4 553	4 004	3 196	2 846	2 645	8 885	9 996	19 046	13 718	6 898	3 767	84 801
1997	4 828	4 065	3 774	3 381	2 983	2 678	8 959	9 698	19 245	14 420	7 435	3 889	85 250
1998	4 859	4 071	3 838	3 473	3 065	2 932	9 270	9 532	19 248	14 267	7 476	3 821	85 852
1999	2 040	3 195	2 945	2 699	2 526	2 431	8 162	8 019	16 120	11 957	6 474	2 816	69 384
2000	4 384	3 683	3 406	3 308	3 154	3 022	9 809	9 670	18 732	14 104	7 766	3 829	86 657
2001	4 828	3 839	3 723	3 300	3 305	3 231	10 300	9 986	19 464	15 204	8 565	4 422	90 702
2002	5 404	4 029	3 813	3 383	3 352	3 046	11 207	10 979	20 387	16 077	9 284	4 528	96 193
2003	5 020	4 080	3 871	3 547	3 370	3 287	11 662	11 622	20 508	16 717	9 560	4 814	98 821
2004	5 341	4 510	4 365	3 762	3 619	3 521	12 050	12 020	21 109	17 596	10 184	5 393	104 157
2005	5 524	4 578	4 243	3 896	3 671	3 513	12 429	12 019	20 805	18 598	10 747	5 868	106 659
2006	6 028	4 833	4 524	3 989	3 734	3 546	12 191	12 410	20 879	19 239	11 293	6 334	109 702
2007	6 710	5 315	4 797	3 989	3 740	3 671	12 551	12 777	20 807	19 542	11 385	6 337	112 304
2008	6 780	5 637	5 294	4 381	4 111	4 083	13 556	13 511	21 504	20 582	12 002	7 170	119 244
2009	6 717	5 754	5 568	4 984	4 582	4 274	14 563	14 362	22 228	20 802	12 634	7 821	124 852
2010	5 887	5 387	5 390	5 004	4 702	4 532	15 051	14 765	23 133	21 186	12 866	8 050	126 451
2011	4 730	4 606	4 934	4 615	4 620	4 620	15 293	14 657	22 570	20 185	12 732	7 855	122 057
2012	3 891	3 848	4 109	4 485	4 569	4 582	15 655	14 872	22 133	18 981	12 162	7 562	117 361
2013	3 236	3 301	3 632	3 921	3 969	4 093	14 632	13 662	20 573	17 483	11 220	7 004	107 331
2014	3 313	3 197	3 344	3 671	3 504	3 842	14 296	13 853	20 646	16 760	11 021	6 986	105 057

¹ Totalt ingår antalet misstänkta personer med okänd ålder.

² Siffrorna för 1987–1994 är korrigerade för ändringar i åldersdefinitionen. Med ålder avses ålder vid brottsidpunkten.

Tabell 3.2. Brottsdeltaganden för personer misstänkta för brott (samtliga brott) efter ålder, åren 1975–2014.

Offence-participations among persons suspected of offences, by age at the time of offence, 1975–2014.

År	Ålder, år														Totalt ¹
	15	16	17	18	19	20	21–24	25–29	30–39	40–49	50–59	60–			
1975	20 647	19 256	18 507	17 790	17 147	13 961	42 427	36 624	42 096	21 386	9 671	3 452	262 964		
1976	16 637	17 366	17 031	16 288	17 001	15 030	46 251	41 637	47 365	21 041	10 986	3 685	270 318		
1977	13 838	14 173	14 517	13 988	14 517	14 206	43 874	41 166	50 908	20 739	8 463	2 950	252 720		
1978	17 006	16 088	14 906	14 409	14 742	14 089	44 744	39 074	51 555	19 947	9 296	3 939	259 795		
1979	15 559	14 988	12 778	13 716	12 973	12 198	43 270	37 993	50 028	19 747	9 353	3 871	246 474		
1980	17 231	21 506	17 739	20 861	20 827	19 356	60 824	52 599	62 288	25 444	13 174	4 187	336 036		
1981	19 335	19 878	18 731	18 617	19 217	15 633	55 175	52 910	72 835	26 897	13 123	4 685	337 036		
1982	18 200	23 023	20 865	21 692	20 032	19 470	64 672	60 381	83 156	31 391	13 241	6 248	382 371		
1983	17 306	17 712	18 082	18 006	17 810	17 235	58 932	61 917	79 254	34 619	16 332	6 696	363 901		
1984	14 674	15 294	15 734	18 248	17 567	16 251	51 880	54 069	79 940	35 912	15 190	5 904	340 663		
1985	10 991	13 086	14 400	16 153	17 629	16 575	50 888	53 959	76 265	33 984	14 106	6 243	324 279		
1986	11 299	12 070	13 074	15 298	17 107	16 188	57 339	57 217	75 383	36 057	15 412	6 562	333 006		
1987 ²	11 628	13 702	12 107	15 696	17 300	17 424	56 872	60 223	79 615	41 260	13 753	6 091	345 671		
1988 ²	11 268	12 224	13 263	13 710	14 000	14 382	49 372	50 689	73 318	39 359	13 252	6 273	311 110		
1989 ²	12 347	14 447	13 459	13 761	14 267	13 270	52 090	50 840	83 534	42 870	12 283	6 679	329 847		
1990 ²	12 446	13 581	13 838	15 021	14 099	13 048	48 038	50 725	78 585	41 819	12 846	6 727	320 773		
1991 ²	13 057	14 560	13 390	14 085	14 253	12 944	48 849	66 015	84 810	47 830	16 279	8 901	354 973		
1992 ²	11 068	12 899	13 275	12 559	12 281	12 049	44 458	54 296	86 521	47 875	13 965	7 892	328 938		
1993 ²	11 007	13 173	12 483	12 817	12 701	12 009	40 007	50 819	82 711	51 024	18 383	11 186	328 320		
1994 ²	10 752	10 525	10 696	9 728	9 596	9 585	32 224	42 075	73 938	46 016	17 057	13 409	285 601		
1995	13 320	12 760	11 190	9 560	9 322	8 255	28 881	37 580	71 716	43 638	15 004	6 278	267 504		
1996	10 089	10 016	9 237	7 923	8 600	7 915	25 635	30 936	65 198	40 624	15 557	5 478	237 208		
1997	8 761	9 442	8 890	8 772	7 820	7 344	26 670	31 352	72 116	45 554	17 346	6 143	250 210		
1998	9 252	8 123	8 135	8 123	8 209	8 034	27 746	29 142	66 011	42 405	16 068	5 237	236 547		
1999	3 430	6 560	6 864	6 888	6 882	6 993	24 872	25 952	55 854	39 501	15 383	4 235	203 414		
2000	7 669	7 330	7 623	7 551	7 910	8 109	26 455	27 789	58 277	41 878	16 023	5 447	223 988		
2001	8 551	8 033	7 896	7 983	7 830	8 678	27 929	28 804	61 201	44 467	17 910	6 214	236 031		
2002	8 503	7 996	8 268	8 268	8 459	7 514	29 860	30 383	61 994	47 869	19 845	6 741	246 369		
2003	7 998	7 939	7 938	7 945	8 455	8 887	30 903	32 141	62 797	48 637	22 478	7 357	254 210		
2004	8 832	8 202	8 688	8 652	8 864	9 398	32 531	33 582	62 340	53 522	23 085	8 261	266 613		
2005	8 947	8 843	9 218	9 235	9 491	9 090	33 875	33 490	60 423	54 216	26 055	9 028	272 628		
2006	10 036	9 281	9 130	9 760	9 966	9 590	38 529	38 273	61 588	57 123	26 770	9 962	290 658		
2007	11 327	10 123	9 710	9 431	10 042	10 510	36 950	38 545	61 611	58 076	27 194	10 204	294 442		
2008	12 026	11 331	10 761	10 848	11 631	11 673	41 502	41 808	66 029	62 761	28 616	12 586	322 239		
2009	12 073	11 147	12 112	13 094	13 666	13 491	44 457	47 606	68 254	65 437	32 468	13 709	348 074		
2010	10 956	11 323	11 563	12 837	13 972	13 450	48 423	45 257	72 445	65 921	34 367	15 984	357 009		
2011	8 933	9 682	11 063	14 435	13 169	13 650	48 615	47 085	75 153	72 193	33 597	16 947	365 143		
2012	7 443	8 177	8 932	11 246	14 079	13 817	48 343	47 979	70 054	56 833	32 247	17 478	337 170		
2013	5 966	6 730	7 855	10 657	11 651	13 183	49 972	43 851	67 150	55 317	32 530	13 310	318 885		
2014	5 895	6 310	7 173	9 604	10 449	11 466	48 914	46 911	74 880	56 493	30 603	14 352	323 803		

¹ I totalt ingår antalet brottsdeltaganden för misstänkta personer med okänd ålder.

² Siffrorna för 1987–1994 är korrigerade för ändringar i åldersdefinitionen. Med ålder avses ålder vid brottsdeltagandet.

Tabell 3.3. Personer misstänkta för brott efter brottstyp, totalt samt andel ungdomar, andel kvinnor och andel män, år 2014.

Persons suspected of offences, by type of offence, in total and the proportions of young persons, women and men, 2014.

Anm. Procentandelen avser andel av det totala antalet misstänkta personer för respektive brottstyp.

Brottstyp	Totalt antal misstänkta personer	därav					
		15–20 år ¹		Kvinnor ²		Män ²	
		Antal	%	Antal	%	Antal	%
SAMTLIGA BROTT	105 057	20 871	20	20 377	19	84 361	81
Brott mot brottsbalken	64 206	13 174	21	14 989	23	49 136	77
3–7 kap. Brott mot person	25 000	4 730	19	4 352	17	20 620	83
<i>3 kap. Brott mot liv och hälsa</i>	13 917	2 945	21	2 517	18	11 382	82
Fullbordat mord, dråp eller misshandel med dödlig utgång ²	153	26	17	15	10	138	90
Misshandel inkl. grov	13 166	2 825	21	2 404	18	10 759	82
därav mot barn 0–6 år	812	13	2	320	39	492	61
mot barn 7–14 år	1 750	343	20	566	32	1 184	68
mot barn 15–17 år	1 264	837	66	263	21	1 000	79
mot kvinna 18 år eller äldre	5 118	598	12	725	14	4 392	86
mot man 18 år eller äldre	5 399	1 323	25	743	14	4 655	86
Övriga brott mot 3 kap.	789	131	17	118	15	656	85
<i>4 kap. Brott mot frihet och frid</i>	12 190	2 095	17	1 863	15	10 324	85
därav grov friidskränkning	486	35	7	151	31	335	69
grov kvinnofridskränkning	631	36	6	-	-	631	100
olaga förföljelse	207	15	7	41	20	166	80
olaga hot	6 442	1 156	18	722	11	5 719	89
ofredande ⁴	4 068	571	14	819	20	3 248	80
<i>5 kap. Årekränkingsbrott</i>	882	138	16	260	30	618	70
<i>6 kap. Sexualbrott</i>	2 461	527	22	57	2	2 400	98
därav våldtäkt (inkl. grov)	1 005	282	28	15	1	988	99
sexuellt tvång, utnyttjande m.m.	331	109	33	16	5	315	95
sexuellt ofredande	947	158	17	24	3	921	97
<i>7 kap. Brott mot familj</i>	384	2	1	203	53	181	47
8–12 kap. Brott mot förmögenhet	38 951	8 678	22	9 932	26	28 976	74
<i>8 kap. Stöld, rån m.m.</i>	27 122	6 551	24	7 966	29	19 142	71
Tillgrepp av motordrivet fortkaffningsmedel	1 453	508	35	128	9	1 325	91
därav bitillgrepp (inkl. försök)	1 021	314	31	102	10	919	90
Tillgrepp av icke motordrivet fortkaffningsmedel	621	135	22	55	9	565	91
därav cykel	550	110	20	52	9	498	91
Inbrottsstöld	3 095	745	24	245	8	2 848	92
därav i bostad	1 031	255	25	75	7	955	93
Övrig stöld och snatteri	23 033	5 182	23	7 603	33	15 419	67
därav ur och från motordrivet fordon	819	163	20	53	6	766	94
i butik, varuhus o.d.	19 414	4 265	22	7 108	37	12 300	63
fickstöld	543	163	30	80	15	462	85
Rån (inkl. grovt)	1 460	723	50	113	8	1 346	92
därav bankrån	26	5	19	1	4	24	96
butiksrån	374	178	48	20	5	354	95
mot privatperson	834	476	57	63	8	771	92
Övriga brott mot 8 kap.	1 097	179	16	192	18	905	82
<i>9 kap. Bedrägeri och annan oredlighet</i>	6 772	1 257	19	1 241	18	5 521	82
därav bedrägeri, grovt bedrägeri, bedrägligt beteende	3 628	622	17	853	24	2 769	76
häleri, häleriförseelse ⁵	2 825	518	18	352	12	2 470	88
<i>10 kap. Förskingring och annan trolöshet</i>	1 748	331	19	379	22	1 368	78
<i>11 kap. Brott mot borgenärer m.m.</i>	2 959	37	1	442	15	2 502	85
<i>12 kap. Skadegörelsebrott</i>	5 383	1 571	29	616	11	4 764	89
13–15 kap. Brott mot allmänheten	3 240	766	24	879	27	2 351	73
<i>13 kap. Allmänfarliga brott</i>	496	89	18	154	31	341	69
<i>14 kap. Förfalskningsbrott</i>	1 645	245	15	279	17	1 360	83
<i>15 kap. Mened, falskt åtal m.m.</i>	1 177	448	39	461	39	713	61

Tabell 3.3 (forts.) Personer misstänkta för brott efter brottstyp, totalt samt andel ungdomar, andel kvinnor och andel män, år 2014.

Brottstyp	Totalt antal misstänkta personer	därav		Kvinnor ²		Män ²	
		15–20 år ¹		Antal	%	Antal	%
16–20 kap. Brott mot staten	7 394	1 565	21	1 166	16	6 221	84
16 kap. Brott mot allmän ordning	1 008	147	15	181	18	826	82
17 kap. Brott mot allmän verksamhet	6 270	1 444	23	916	15	5 352	85
därav våld mot tjänsteman	1 884	438	23	432	23	1 452	77
18–20 kap. Högmålsbrott, brott mot rikets säkerhet, tjänstefel m.m.	209	-	-	85	41	120	59
22 kap. Om landsförräderi m.m.	5	1	33	1	20	4	80
Brott mot specialstraffrättsliga författningar	56 744	11 000	19	7 383	13	49 115	87
Brott mot trafikbrottslagen	25 135	3 689	15	2 818	11	22 307	89
därav rattfylleri (inkl. grovt)	10 091	625	6	1 229	12	8 858	88
rattfylleri under påverkan av narkotika	5 394	719	13	509	9	4 883	91
Brott mot narkotikastrafflagen	28 116	7 299	26	3 604	13	24 501	87
därav överlåtelse m.m.	2 143	433	20	216	10	1 924	90
innehav, eget bruk	27 512	7 218	26	3 522	13	23 982	87
Brott mot miljöbalken	619	20	4	59	13	398	87
Brott mot skattebrottslagen m.m.	1 856	30	2	276	15	1 573	85
Brott mot bidragsbrottslagen	967	33	3	399	41	568	59
Brott mot övriga specialstraffrättsliga författningar	13 165	2 078	16	1 261	10	11 846	90
därav smuglingslagen ³	1 914	245	13	198	10	1 704	90
alkohollagen	474	90	19	52	11	422	89
vapenlagen	2 324	358	15	202	9	2 122	91
lagen om kontaktförbud, överträdelse	677	29	4	63	9	614	91

¹ För 624 misstänkta personer är åldern okänd. Dessa personer ingår inte i procentberäkningarna.

² För 319 misstänkta personer är könet okänt. Dessa personer ingår inte i procentberäkningarna.

Tabell 3.4. Personer misstänkta för brott efter kön, ålder vid brottet och antal brott de misstänkts för, år 2014.

Persons suspected of offences, by sex, age at the time of offence and number of offences per suspect, 2014.

Kön Ålder	Antal misstänkta personer	Antal brott som personen misstänkts för under året										
		1	2	3	4	5	6-10	11-15	16-20	21-50	51-100	101-
Samtliga misstänkta personer	105 057	66 249	19 266	7 457	3 976	2 225	3 993	1 000	380	441	47	23
Kvinnor och män												
Totalt	104 738	65 974	19 236	7 451	3 973	2 222	3 991	1 000	380	441	47	23
15 år	3 312	2 269	502	226	110	79	101	14	6	5	-	-
16 år	3 196	2 197	530	205	97	53	91	14	7	2	-	-
17 år	3 342	2 200	573	250	115	79	100	17	7	-	-	1
18 år	3 669	2 183	754	270	157	81	150	42	17	12	3	-
19 år	3 504	2 011	746	295	149	93	143	39	12	12	3	1
20 år	3 842	2 218	793	307	161	99	187	41	19	11	5	1
21-24 år	14 288	8 206	2 939	1 149	629	380	679	157	69	72	3	5
25-29 år	13 840	7 914	2 781	1 164	635	352	663	177	70	73	9	2
30-39 år	20 633	12 569	3 859	1 548	842	471	901	229	71	125	11	7
40-49 år	16 749	10 962	2 926	1 072	624	276	563	183	61	70	10	2
50-59 år	11 017	7 502	1 847	679	320	196	323	62	31	51	3	3
60- år	6 982	5 426	957	280	125	61	90	24	10	8	-	1
Ålder okänd	364	317	29	6	9	2	-	1	-	-	-	-
Kvinnor												
Totalt	20 377	14 402	3 126	1 139	562	310	535	151	57	80	12	3
15 år	830	592	123	57	21	17	19	1	-	-	-	-
16 år	754	569	119	36	14	6	8	-	2	-	-	-
17 år	765	568	116	37	15	14	13	1	1	-	-	-
18 år	682	465	123	31	26	9	20	4	2	2	-	-
19 år	603	415	93	44	14	13	12	7	3	2	-	-
20 år	692	464	117	46	20	12	24	2	4	1	2	-
21-24 år	2 368	1 573	400	150	71	39	84	25	8	16	1	1
25-29 år	2 402	1 534	414	176	89	50	87	26	11	13	2	-
30-39 år	3 861	2 678	611	217	121	64	101	39	5	21	3	1
40-49 år	3 630	2 572	553	183	105	47	108	36	14	9	3	-
50-59 år	2 323	1 726	320	127	44	33	44	7	6	14	1	1
60- år	1 415	1 195	136	35	22	6	15	3	1	2	-	-
Ålder okänd	52	51	1	-	-	-	-	-	-	-	-	-
Män												
Totalt	84 361	51 572	16 110	6 312	3 411	1 912	3 456	849	323	361	35	20
15 år	2 482	1 677	379	169	89	62	82	13	6	5	-	-
16 år	2 442	1 628	411	169	83	47	83	14	5	2	-	-
17 år	2 577	1 632	457	213	100	65	87	16	6	-	-	1
18 år	2 987	1 718	631	239	131	72	130	38	15	10	3	-
19 år	2 901	1 596	653	251	135	80	131	32	9	10	3	1
20 år	3 150	1 754	676	261	141	87	163	39	15	10	3	1
21-24 år	11 920	6 633	2 539	999	558	341	595	132	61	56	2	4
25-29 år	11 438	6 380	2 367	988	546	302	576	151	59	60	7	2
30-39 år	16 772	9 891	3 248	1 331	721	407	800	190	66	104	8	6
40-49 år	13 119	8 390	2 373	889	519	229	455	147	47	61	7	2
50-59 år	8 694	5 776	1 527	552	276	163	279	55	25	37	2	2
60- år	5 567	4 231	821	245	103	55	75	21	9	6	-	1
Ålder okänd	312	266	28	6	9	2	-	1	-	-	-	-
Kön okänt	319	275	30	6	3	3	2	-	-	-	-	-

Tabell 3.5. Personer misstänkta för brott efter brottstyp och ålder vid brottet, år 2014.
Persons suspected of offences, by type of offence and age at the time of offence, 2014.

Anm. Antalet personer redovisas netto per rad, dvs. varje person förekommer endast en gång per rad.

Brottstyp	Ålder, år											Totalt		
	15	16	17	18	19	20	21-24	25-29	30-39	40-49	50-59		60-	Ålder okänd
SAMTLIGA BROTT	3 313	3 197	3 344	3 671	3 504	3 842	14 296	13 853	20 646	16 760	11 021	6 986	624	105 057
Brott mot brottsbalken	2 500	2 203	2 241	2 208	1 947	2 075	7 854	8 300	13 472	10 698	6 521	3 823	364	64 206
3-7 kap. Brott mot person	918	766	723	827	707	789	2 883	3 156	5 479	4 702	2 539	1 357	154	25 000
<i>3 kap. Brott mot liv och hälsa</i>	546	481	436	519	438	525	1 781	1 799	3 015	2 464	1 248	621	44	13 917
Fullbordat mord, dråp eller misshandel med dödlig utgång	-	6	1	2	5	12	25	29	30	12	15	15	1	153
Misshandel inkl. grov	534	458	426	496	420	491	1 673	1 681	2 872	2 357	1 172	562	24	13 166
därav mot barn 0-6 år	2	2	1	2	4	2	39	146	349	183	60	21	1	812
mot barn 7-14 år	188	81	26	21	15	12	38	38	97	511	520	178	4	520
mot barn 15-17 år	248	206	168	115	49	51	64	22	109	149	66	15	2	1 264
mot kvinna 18 år eller äldre	65	66	74	110	113	170	606	719	1 192	1 063	606	335	9	5 118
mot man 18 år eller äldre	104	152	193	290	276	308	1 055	839	992	675	356	150	9	5 399
Övriga brott mot 3 kap.	16	24	16	24	21	30	123	131	143	118	71	53	19	789
4 kap. Brott mot frihet och frid	427	334	326	356	292	360	1 308	1 576	2 757	2 392	1 320	672	70	12 190
därav grov fridskränkning	6	6	2	7	5	9	34	56	169	142	36	14	-	486
grov kvinnofridskränkning	-	2	4	8	10	12	82	113	196	119	61	23	1	631
olaga förföljelse	2	2	3	2	2	4	21	17	45	56	35	18	-	207
olaga hot	236	178	182	191	169	200	706	870	1 492	1 188	682	305	43	6 442
ofredande ¹	133	85	77	94	75	107	393	465	918	888	522	296	15	4 068
5 kap. Årekränkingsbrott	33	27	24	20	19	15	83	94	177	179	123	71	17	882
6 kap. Sexualbrott	125	79	76	99	76	72	243	306	512	413	260	174	26	2 461
därav våldtäkt (inkl. grov)	63	38	32	64	45	40	137	133	204	146	59	30	14	1 005
sexuellt tvång, utnyttjande m.m.	35	22	17	18	7	10	18	27	68	59	23	27	-	331
sexuellt ofredande	41	21	25	25	23	23	73	118	199	174	125	88	12	947
7 kap. Brott mot familj	-	-	-	-	-	2	26	61	148	109	24	11	3	384
8-12 kap. Brott mot förmögenhet	1 737	1 518	1 422	1 444	1 229	1 328	4 933	5 180	6 042	5 976	3 793	2 211	138	38 951
8 kap. Stöld, rån m.m.	1 391	1 204	1 123	1 060	863	910	3 404	3 673	5 539	3 745	2 517	1 618	75	27 122
Tillgrepp av motorivet forskaffningsmedel	104	105	80	88	68	59	221	212	289	158	55	9	1	1 453
därav bitillgrepp (inkl. försök)	52	54	52	66	43	47	161	155	230	120	32	8	1	1 021
Tillgrepp av icke motorivet forskaffningsmedel	28	23	20	30	16	18	76	92	150	100	55	13	-	621
därav cykel	26	19	16	23	13	13	69	80	140	89	50	12	-	550
Inbrottsstöld	110	118	115	143	118	141	502	542	702	407	162	26	9	3 095
därav i bostad	27	36	37	55	44	56	182	203	246	98	39	3	5	1 031
Övrig stöld och snatteri	1 146	967	896	788	678	707	2 746	3 090	4 804	3 307	2 293	1 548	63	23 033
därav ur och från motorivet fordon	18	17	23	35	35	35	121	149	203	125	51	5	2	819
i butik, varuhus o.d.	989	838	732	616	531	559	2 169	2 515	4 023	2 896	2 072	1 470	44	19 414
fickstöld	31	21	29	41	18	23	69	103	117	56	19	4	2	543
Rån (inkl. grov)	128	110	147	142	97	99	267	201	186	54	23	4	2	1 460
därav bankrån	1	-	2	1	1	-	4	7	9	-	1	-	-	26
butiksran	24	26	36	33	25	34	69	61	47	14	4	1	-	374
mot privatperson	97	76	103	90	58	52	147	92	80	24	12	2	1	834
Övriga brott mot 8 kap.	29	28	30	38	25	29	149	157	250	206	109	45	2	1 097

Tabell 3.5 (forts.) Personer misstänkta för brott efter brottstyp och ålder vid brottet, år 2014.

Brottstyp	Ålder, år											Totalt		
	15	16	17	18	19	20	21-24	25-29	30-39	40-49	50-59		60- Ålder okänd	
9 kap. Bedrägeri och annan oredlighet	157	144	159	262	240	295	1 116	1 135	1 597	976	500	151	40	6 772
därav bedrägeri, grovt bedrägeri, bedrägligt beteende hälteri, häleriförseelse	62	55	63	126	152	164	649	640	810	507	269	101	30	3 628
10 kap. Försäkning och annan trolöshet	67	73	79	113	80	106	435	481	740	409	200	36	6	2 825
11 kap. Brott mot borgenärer m.m.	66	52	50	62	49	52	182	222	380	343	192	89	9	1 748
12 kap. Skadegörelsebrott	-	1	1	8	9	18	123	224	764	955	557	292	7	2 959
13-15 kap. Brott mot allmänheten	297	257	252	259	245	261	912	794	938	694	339	124	11	5 383
13 kap. Allmänfarliga brott	57	105	273	116	110	105	408	479	682	457	241	166	41	3 240
14 kap. Fofalskningsbrott	18	11	15	21	13	11	55	50	87	75	53	87	-	496
15 kap. Mened, falskt åtal m.m.	17	36	53	38	42	59	220	298	429	271	122	38	22	1 645
16-20 kap. Brott mot staten	22	59	207	62	57	41	141	141	186	130	69	42	20	1 177
16 kap. Brott mot allmän ordning	224	211	242	291	300	297	1 244	1 103	1 432	1 034	649	322	45	7 394
17 kap. Brott mot allmän verksamhet	22	27	27	22	23	26	117	111	174	183	150	122	4	1 008
därav våld mot tjänsteman	202	192	222	270	282	276	1 134	990	1 222	817	458	179	26	6 270
18-20 kap. Högmålsbrott, brott mot rikets säkerhet, tjänstefel m.m.	61	56	62	77	99	83	330	322	375	227	129	52	11	1 884
22 kap. Om landsförräderi m.m.	-	-	-	-	1	-	6	19	51	45	50	23	15	209
Brott mot specialstraffrättsliga författningar	1 242	1 439	1 600	2 102	2 167	2 450	8 998	8 059	10 654	8 445	5 736	3 577	275	56 744
Brott mot trafikbrottslagen	592	591	498	605	655	748	3 026	3 088	4 797	4 612	3 439	2 465	19	25 135
därav rattfylleri (inkl. grovt)	36	41	60	129	163	196	835	905	1 794	2 349	1 998	1 582	3	10 091
rattfylleri under påverkan av narkotika	17	21	50	149	219	263	1 068	944	1 230	810	520	100	3	5 994
Brott mot narkotikastrafflagen	535	770	1 032	1 543	1 615	1 804	6 270	4 962	5 099	2 610	1 507	342	27	28 116
därav överfåtelse m.m.	28	37	60	93	96	119	438	388	405	257	159	55	8	2 143
innehav, eget bruk	530	767	1 017	1 526	1 601	1 777	6 192	4 848	4 949	2 506	1 455	325	19	27 512
Brott mot miljöbalken	-	-	-	6	5	9	29	38	67	128	84	84	169	619
Brott mot skattebrottslagen m.m.	-	-	1	6	8	15	72	175	490	562	336	185	6	1 856
Brott mot bidragsbrottslagen	-	1	2	7	7	16	86	166	291	241	122	28	-	967
Brott mot övriga specialstraffrättsliga författningar	242	243	298	378	432	485	2 044	2 017	2 877	2 124	1 277	690	58	13 165
därav smugglingslagen	8	23	36	53	58	67	294	283	462	364	182	84	-	1 914
alkohollagen	6	5	8	13	17	41	70	47	77	87	67	36	-	474
vapenlagen	53	52	47	56	80	70	381	374	526	345	191	145	4	2 924
lagen om kontaktförbud, överträdelse	2	1	2	5	7	12	61	77	171	178	106	53	2	677

Tabell 3.6. Kvinnor misstänkta för brott efter brottstyp och ålder vid brottet, år 2014.

Women suspected of offences, by type of offence and age at the time of offence, 2014.

Anm. Antalet personer redovisas netto per rad, dvs. varje person förekommer endast en gång per rad.

Brottstyp	Ålder, år											Totalt		
	15	16	17	18	19	20	21-24	25-29	30-39	40-49	50-59		60- Ålder okänd	
SAMTLIGA BROTT	830	754	765	682	603	692	2 368	2 402	3 861	3 630	2 323	1 415	52	20 377
Brott mot brottsbalken	735	634	629	496	425	447	1 551	1 730	2 983	2 635	1 638	1 039	47	14 989
3-7 kap. Brott mot person	158	139	105	120	99	109	411	538	1 083	936	433	200	21	4 352
3 kap. <i>Brott mot liv och hälsa</i>	105	91	70	89	67	76	233	305	660	511	214	94	2	2 517
Fullbordat mord, dråp eller misshandel med dödlig utgång	-	-	-	-	-	1	4	1	3	-	3	3	-	15
Misshandel inkl. grov	105	90	68	87	66	73	219	290	639	487	199	80	1	2 404
därav mot barn 0-6 år	-	-	1	1	2	1	15	67	156	52	15	10	-	320
mot barn 7-14 år	28	18	8	3	3	3	13	48	217	167	46	12	1	566
mot barn 15-17 år	61	43	28	15	12	5	4	5	39	38	12	1	-	263
mot kvinna 18 år eller äldre	29	27	21	50	34	48	108	110	112	111	59	35	-	725
mot man 18 år eller äldre	8	11	13	22	19	24	90	110	177	165	78	26	-	743
Övriga brott mot 3 kap.	1	1	4	2	1	3	14	19	20	28	12	12	1	118
4 kap. <i>Brott mot frihet och frid</i>	76	66	44	47	37	42	173	237	415	403	209	100	14	1 863
därav grov fridsränkning	1	1	-	-	-	-	9	27	71	34	3	5	-	151
grov kvinnofridsränkning	-	-	-	-	-	-	-	-	-	-	-	-	-	-
olaga förföljelse	1	1	-	-	-	-	7	4	8	7	8	5	-	41
olaga hot	39	33	24	27	17	20	82	93	145	139	73	29	1	722
ofredande ¹	38	21	17	21	17	16	69	89	184	190	99	50	8	819
5 kap. <i>Årekränkingsbrott</i>	9	9	5	9	3	4	28	25	52	59	38	16	3	260
6 kap. <i>Sexualbrott</i>	4	1	3	2	2	1	7	7	14	7	7	4	-	57
därav våldtäkt (inkl. grov)	1	-	-	1	-	1	3	2	5	-	1	1	-	15
sexuellt tvång, utnyttjande m.m.	2	-	2	-	-	-	4	2	4	3	2	1	-	16
sexuellt ofredande	1	1	1	1	-	-	1	2	7	4	2	2	-	24
7 kap. <i>Brott mot familj</i>	-	-	-	-	-	2	18	40	74	57	7	3	2	203
8-12 kap. Brott mot förmögenhet	571	481	406	350	306	321	1 078	1 130	1 816	1 612	1 105	746	10	9 932
8 kap. <i>Stöld, rån m.m.</i>	524	437	375	304	241	244	847	887	1 403	1 166	879	653	6	7 966
Tillgrepp av motorivet forskaffningsmedel	9	9	3	5	8	5	21	26	20	16	6	-	-	128
därav bitillgrepp (inkl. försök)	5	6	2	4	5	4	18	24	17	14	3	-	-	102
Tillgrepp av icke motorivet forskaffningsmedel	3	4	2	2	1	1	11	8	10	6	6	1	-	55
därav cykel	1	4	2	2	1	1	11	8	10	5	6	1	-	52
Inbrottsstöld	7	6	7	3	7	10	43	47	56	45	10	4	-	245
därav i bostad	1	-	1	2	1	2	11	18	23	12	3	1	-	75
Övrig stöld och snatteri	511	416	360	283	226	231	792	847	1 328	1 099	859	647	4	7 603
därav ur och från motorivet fordon	2	-	2	3	1	1	8	14	13	6	3	-	-	53
i butik, varuhus o.d.	486	398	342	267	210	215	718	789	1 236	1 013	815	616	3	7 108
fickstöld	2	1	4	5	4	6	6	11	16	15	3	7	-	80
Rån (inkl. grovt)	2	5	7	14	6	6	22	21	17	8	4	-	1	113
därav bankrån	-	-	-	-	-	1	-	-	-	-	-	-	-	1
butiksran	1	1	2	2	2	1	4	4	1	2	-	-	-	20
mot privatperson	1	3	4	9	3	3	12	11	8	5	4	-	-	63
Övriga brott mot 8 kap.	3	6	5	9	5	3	21	31	48	44	12	4	1	192

Tabell 3.6 (forts.) Kvinnor misstänkta för brott efter brottstyp och ålder vid brottet, år 2014.

Brottstyp	Ålder, år											Totalt		
	15	16	17	18	19	20	21-24	25-29	30-39	40-49	50-59		60- Ålder okänd	
9 kap. Bedrägeri och annan oredlighet	32	26	25	41	56	53	186	205	269	217	98	30	3	1 241
därav bedrägeri, grovt bedrägeri, bedrägligt beteende häleri, häleriförseelse	20	11	14	28	42	36	126	144	185	147	72	25	3	853
10 kap. Förskingring och annan trolöshet	12	14	7	13	12	15	57	59	80	60	21	2	-	352
11 kap. Brott mot borgenärer m.m.	4	5	4	7	7	12	33	47	77	104	47	31	1	379
12 kap. Skadegörelsebrott	-	1	1	1	1	6	27	35	119	146	71	34	-	442
13-15 kap. Brott mot allmänheten	35	29	19	22	24	30	91	94	111	98	52	11	-	616
13 kap. Allmänfarliga brott	20	38	133	31	26	23	83	116	167	124	59	53	6	879
14 kap. Förfalskningsbrott	5	2	4	6	2	-	15	16	32	20	13	39	-	154
15 kap. Mened, falskt åtal m.m.	6	10	16	3	5	9	24	52	76	53	18	3	4	279
16-20 kap. Brott mot staten	9	26	114	22	19	15	46	50	64	54	29	11	2	461
16 kap. Brott mot allmän ordning	50	34	30	44	33	44	159	170	201	188	135	67	11	1 166
17 kap. Brott mot allmän verksamhet	4	2	6	-	4	3	19	18	28	33	32	32	-	181
därav våld mot tjänsteman	46	32	26	44	29	42	137	149	159	141	81	27	3	916
18-20 kap. Högmålsbrott, brott mot rikets säkerhet, tjänstefel m.m.	17	14	14	26	16	23	71	78	68	58	37	10	-	432
22 kap. Om landsförräderi m.m.	-	-	-	-	-	-	4	5	18	18	23	9	8	85
Brott mot specialstraffrättsliga författningar	-	-	-	-	-	-	1	-	-	-	-	-	-	1
Brott mot trafikbrottslagen	149	159	186	263	238	324	1 144	997	1 289	1 347	855	427	5	7 363
därav rattfylleri (inkl. grovt)	38	42	37	57	64	72	263	292	497	712	485	259	-	2 818
rattfylleri under påverkan av narkotika	8	8	13	16	16	21	81	83	182	347	295	159	-	1 229
Brott mot narkotikastrafflagen	-	-	-	6	13	15	55	91	130	125	71	3	-	509
därav överfåtelse m.m.	98	110	127	188	177	226	788	624	579	415	222	49	1	3 604
innehav, eget bruk	-	3	4	7	9	7	46	34	34	37	23	12	-	216
Brott mot miljöbalken	98	110	124	186	176	224	774	611	565	397	213	43	1	3 522
Brott mot skattebrottslagen m.m.	-	-	1	-	-	1	2	6	7	12	13	15	3	59
Brott mot bidragsbrottslagen	-	-	2	3	3	10	40	68	116	100	47	10	-	276
Brott mot övriga specialstraffrättsliga författningar	15	18	28	36	26	41	201	176	249	251	144	75	1	1 261
därav smugglingslagen	1	2	4	8	6	3	22	31	41	48	20	12	-	198
alkohollagen	1	2	1	1	3	6	5	3	4	16	5	5	-	52
vapenlagen	1	3	6	9	7	7	42	37	35	33	15	7	-	202
lagen om kontaktförbud, överträdelse	-	-	-	-	-	-	4	3	19	13	17	7	-	63

Tabell 3.7. Män misstänkta för brott efter brottstyp och ålder vid brottet, år 2014.

Men suspected of offences, by type of offence and age at the time of offence, 2014.

Anm. Om flera personer misstänkts ha deltagit i ett och samma brott, räknas ett brott för varje person.

Brottstyp	Ålder, år											Totalt		
	15	16	17	18	19	20	21-24	25-29	30-39	40-49	50-59		60- Ålder okänd	
SAMTLIGA BROTT	2 482	2 442	2 577	2 987	2 901	3 150	11 920	11 438	16 772	13 119	8 694	5 567	312	84 361
Brott mot brottsbalken	1 764	1 568	1 610	1 710	1 522	1 628	6 300	6 565	10 481	8 057	4 860	2 783	268	49 136
3-7 kap. Brott mot person	760	626	617	707	608	680	2 470	2 618	4 394	3 766	2 106	1 156	112	20 620
<i>3 kap. Brott mot liv och hälsa</i>	441	390	365	430	371	449	1 546	1 494	2 354	1 953	1 034	526	29	11 382
Fullbordat mord, dråp eller misshandel med dödlig utgång	-	6	1	2	5	11	21	28	27	12	12	12	1	138
Misshandel inkl. grov	429	368	357	409	354	418	1 453	1 391	2 232	1 870	973	482	23	10 759
därav mot barn 0-6 år	2	2	-	1	2	1	24	79	193	131	45	11	1	492
mot barn 7-14 år	160	63	18	18	13	9	25	49	294	353	132	47	3	1 184
mot barn 15-17 år	187	163	139	100	37	46	60	17	70	111	54	14	2	1 000
mot kvinna 18 år eller äldre	36	39	53	60	79	122	497	628	1 080	942	547	300	9	4 392
mot man 18 år eller äldre	96	141	180	268	257	284	965	729	814	510	278	124	9	4 655
Övriga brott mot 3 kap.	15	23	12	22	20	27	108	112	123	90	59	40	5	656
4 kap. Brott mot frihet och frid	351	267	282	309	255	318	1 134	1 339	2 341	1 989	1 111	572	56	10 324
därav grov fridsränkning	5	5	2	7	5	9	25	29	98	108	33	9	-	335
grov kvinnofridsränkning	-	2	4	8	10	12	82	113	196	119	61	23	1	631
olaga förföljelse	1	1	3	2	2	4	14	13	37	49	27	13	-	166
olaga hot	197	145	158	164	152	180	623	777	1 347	1 049	609	276	42	5 719
ofredande ¹	95	64	60	73	58	91	324	376	733	698	423	246	7	3 248
5 kap. Årekränkingsbrott	24	18	19	11	16	11	55	69	125	120	85	55	10	618
6 kap. Sexualbrott	121	78	73	97	76	71	236	299	498	406	253	170	22	2 400
därav våldtäkt (inkl. grov)	62	38	32	63	45	39	134	131	199	146	58	29	12	988
sexuellt tvång, utnyttjande m.m.	33	22	15	18	7	10	18	25	64	56	21	26	-	315
sexuellt ofredande	40	20	24	24	23	23	72	116	192	170	121	86	10	921
7 kap. Brott mot familj	-	-	-	-	-	-	8	21	74	52	17	8	1	181
8-12 kap. Brott mot förmögenhet	1 165	1 036	1 014	1 092	923	1 007	3 854	4 045	6 221	4 359	2 685	1 465	110	28 976
<i>8 kap. Stöld, rån m.m.</i>	866	766	748	754	622	666	2 556	2 783	4 134	2 578	1 638	965	66	19 142
Tillgrepp av motorivet forskaffningsmedel	95	96	77	87	60	54	200	186	269	142	49	9	1	1 325
därav bitillgrepp (inkl. försök)	47	48	50	62	38	43	143	131	213	106	29	8	1	919
Tillgrepp av icke motorivet forskaffningsmedel	25	19	18	28	15	17	65	84	140	93	49	12	-	565
därav cykel	25	15	14	21	12	12	58	72	130	84	44	11	-	498
Inbrottsstöld	103	112	108	139	111	131	459	495	645	362	152	22	9	2 848
därav i bostad	26	36	36	52	43	54	171	185	223	86	36	2	5	955
Övrig stöld och snatteri	634	550	536	504	452	476	1 963	2 240	3 476	2 207	1 434	901	56	15 419
därav ur och från motorivet fordon	16	17	21	32	34	34	113	135	190	119	48	5	2	766
i butik, varuhus o.d.	502	440	390	349	321	344	1 450	1 723	2 787	1 843	1 257	854	40	12 300
fickstöld	29	20	25	35	14	17	63	92	101	41	16	7	2	462
Rån (inkl. grovt)	126	105	140	128	91	93	245	180	168	46	19	4	1	1 346
därav bankrån	1	-	2	1	-	-	4	7	8	-	1	-	-	24
butiksran	23	25	34	31	23	33	65	57	46	12	4	1	-	354
mot privatperson	96	73	99	81	55	55	135	81	72	19	8	2	1	771
Övriga brott mot 8 kap.	26	22	25	29	20	26	128	126	202	162	97	41	1	905

Tabell 3.7 (forts.) Mån misstänkta för brott efter brottstyp och ålder vid brottet, år 2014.

Brottstyp	Ålder, år											Totalt		
	15	16	17	18	19	20	21-24	25-29	30-39	40-49	50-59		60- Ålder ökad	
9 kap. Bedrägeri och annan oredlighet	125	118	134	221	184	242	930	929	1 328	758	402	121	29	5 521
därav bedrägeri, grovt bedrägeri, bedrägligt beteende hälteri, häleriförseelse	42	44	49	98	110	128	523	496	625	360	197	76	21	2 769
10 kap. Förskingning och annan trolöshet	55	59	72	100	68	91	378	422	660	348	179	34	4	2 470
11 kap. Brott mot borgenärer m.m.	62	47	46	55	42	40	149	175	303	239	145	58	7	1 368
12 kap. Skadegörelsebrott	-	-	-	7	8	12	96	188	642	806	483	258	2	2 502
13-15 kap. Brott mot allmänheten	262	228	231	237	221	231	821	700	827	596	287	113	10	4 764
13 kap. Allmänfarliga brott	37	67	140	85	84	82	323	363	514	331	182	113	30	2 351
14 kap. Förfalskningsbrott	13	9	11	15	11	11	39	34	55	55	40	48	-	341
15 kap. Mened, falskt åtal m.m.	11	26	37	35	37	50	195	246	352	216	104	35	16	1 360
16-20 kap. Brott mot staten	174	177	212	247	267	253	1 085	933	1 231	76	40	31	15	7 713
16 kap. Brott mot allmän ordning	18	25	21	22	19	23	98	93	146	150	118	90	3	826
17 kap. Brott mot allmän verksamhet	156	160	196	226	253	234	997	841	1 063	675	377	152	22	5 352
därav våld mot tjänsteman	44	42	48	51	83	60	259	244	307	169	92	42	11	1 452
18-20 kap. Högmålsbrott, brott mot rikets säkerhet, tjänstefel m.m.	-	-	-	-	-	-	2	14	33	27	27	14	3	120
22 kap. Om landsförräderi m.m.	-	-	-	-	1	-	-	-	1	-	-	-	2	4
Brott mot specialstraffrättsliga författningar	1 093	1 280	1 414	1 839	1 929	2 126	7 849	7 054	9 359	7 090	4 879	3 147	56	49 115
Brott mot trafikbrottslagen	554	549	461	548	591	676	2 763	2 794	4 300	3 900	2 953	2 206	12	22 307
därav rattfylleri (inkl. grovt)	28	33	47	113	147	175	754	821	1 612	2 002	1 702	1 423	1	8 858
rattfylleri under påverkan av narkotika	17	21	50	143	206	248	1 013	852	1 100	685	449	97	2	4 883
Brott mot narkotikastrafflagen	437	660	905	1 355	1 438	1 578	5 480	4 335	4 520	2 192	1 265	293	23	24 501
därav överfåtelse m.m.	28	34	56	86	87	112	391	354	371	218	136	43	8	1 924
innehav, eget bruk	432	657	893	1 340	1 425	1 553	5 417	4 234	4 384	2 108	1 242	282	15	23 982
Brott mot miljöbalken	-	-	-	6	5	8	27	32	60	116	71	67	6	388
Brott mot skattebrottslagen m.m.	-	-	-	6	8	10	55	145	419	477	291	159	3	1 573
Brott mot bidragsbrottslagen	-	1	-	4	4	6	46	98	175	141	75	18	-	568
Brott mot övriga specialstraffrättsliga författningar	227	225	270	342	406	444	1 840	1 837	2 623	1 869	1 133	614	16	11 846
därav smugningslagen	7	21	32	45	52	64	270	248	417	315	162	71	-	1 704
alkohollagen	5	3	7	12	14	35	65	44	73	71	62	31	-	422
vapenlagen	52	49	41	47	73	63	339	337	491	312	176	138	4	2 122
lagen om kontaktförbud, överträdelse	2	1	2	5	7	12	57	74	152	165	89	46	2	614

Tabell 3.8. Brottsdeltaganden för personer misstänkta för brott, efter brottstyp och ålder vid brottet, år 2014.

Offence-participations among persons suspected of offences, by type of offence and age at the time of offence, 2014.

Anm. Om flera personer misstänkta ha deltagit i ett och samma brott, räknas ett brott för varje person.

Brottstyp	Ålder, år											Totalt		
	15	16	17	18	19	20	21-24	25-29	30-39	40-49	50-59		60- Ålder okänd	
SAMTLIGA BROTT	5 895	6 310	7 173	9 604	10 449	11 466	48 914	46 911	74 880	56 493	30 603	14 352	753	323 803
Brott mot brottsbalken	4 364	4 127	4 354	5 280	5 170	5 549	24 599	23 269	44 432	32 814	15 373	7 353	426	177 110
3-7 kap. Brott mot person	1 398	1 257	1 193	1 494	1 218	1 506	5 714	6 383	11 873	9 562	5 454	2 275	164	49 491
<i>3 kap. Brott mot liv och hälsa</i>	622	623	590	670	615	732	2 563	2 507	4 399	3 489	1 755	783	44	19 412
Fulbordat mord, dråp eller misshandel med dödlig utgång	-	3	3	3	3	12	27	29	36	17	15	15	1	164
Misshandel inkl. grov därav mot barn 0-6 år	605	593	564	645	592	691	2 406	2 342	4 204	3 346	1 660	708	24	18 380
mot barn 7-14 år	3	3	1	2	4	-	51	183	519	229	79	21	1	1 096
mot barn 15-17 år	204	93	32	670	18	46	137	137	670	719	239	81	4	2 286
mot kvinna 18 år eller äldre	247	242	219	139	62	67	88	24	128	193	81	19	1	1 510
mot man 18 år eller äldre	59	69	95	131	142	208	926	1 001	1 687	1 418	848	425	8	7 017
Övriga brott mot 3 kap.	92	186	217	346	368	398	1 295	997	1 200	787	413	162	10	6 471
<i>4 kap. Brott mot frihet och frid</i>	17	27	23	22	20	29	150	136	159	126	80	60	19	868
därav grov fridskränkning	522	488	461	606	479	553	2 223	2 753	5 200	4 598	2 890	1 129	75	21 977
grov kvinnofridskränkning	7	9	6	5	5	14	39	78	269	237	46	20	-	735
olaga förföljelse	-	1	3	11	11	13	92	116	217	133	65	28	1	691
olaga hot	2	9	8	5	2	5	25	28	121	82	42	32	-	361
ofredande ¹	270	230	237	269	241	276	1 062	1 372	2 255	1 755	1 037	439	48	9 491
<i>5 kap. Årekränkingsbrott</i>	132	94	92	183	125	131	539	643	1 308	1 653	916	467	15	6 298
<i>6 kap. Sexualbrott</i>	29	29	27	23	16	14	92	121	204	223	142	80	17	1 017
därav våldtäkt (inkl. grov)	225	117	115	195	108	205	791	935	1 912	1 126	630	272	25	6 656
sexuellt tvång, utnyttjande m.m.	93	48	38	87	58	74	199	311	661	331	107	43	13	2 063
sexuellt ofredande	60	36	29	27	6	36	56	131	204	121	94	45	-	845
<i>7 kap. Brott mot familj</i>	65	30	37	66	29	41	255	238	493	504	242	127	12	2 139
8-12 kap. Brott mot förmögenhet	2 614	2 424	2 484	3 174	3 287	3 400	16 260	14 334	28 993	21 084	8 579	4 426	163	111 222
<i>8 kap. Stöld, rån m.m.</i>	1 981	1 729	1 767	1 695	1 512	1 604	6 504	7 637	11 748	7 766	4 289	2 197	76	50 505
Tillgrepp av motorivet forskaffningsmedel därav bitillgrepp (inkl. försök)	134	128	108	135	96	74	339	341	441	268	93	13	1	2 171
Tillgrepp av icke motorivet forskaffningsmedel därav cykel	76	72	63	92	61	55	226	240	327	198	56	10	1	1 477
Inbrottsstöld	28	26	18	31	23	28	98	142	202	110	70	14	-	790
därav i bostad	25	21	14	24	20	19	90	130	189	96	64	13	-	705
Övrig stöld och snatteri	155	158	161	237	226	171	932	1 013	1 342	850	289	42	10	5 586
därav ur och från motorivet fordon	44	51	45	83	75	75	334	400	467	186	63	5	5	1 833
därav i butik, varuhus o.d.	1 477	1 221	1 244	1 061	995	1 183	4 594	5 686	9 216	6 229	3 679	2 070	61	38 716
i butik, varuhus o.d.	15	26	19	49	54	57	187	232	359	216	95	8	2	1 319
fickstöld	1 221	1 017	987	792	729	877	3 421	4 222	7 207	4 867	3 167	1 934	43	30 484
Rån (inkl. grov)	38	37	46	43	29	47	131	168	305	116	30	15	2	1 007
därav bankrån	161	165	209	187	152	109	371	266	231	63	26	4	2	1 946
butksrån	1	-	2	1	-	1	5	9	11	-	1	-	-	31
därav bankrån	17	32	47	39	31	35	83	84	59	17	5	1	-	450
mot privatperson	132	112	138	120	83	55	203	121	93	28	13	2	1	1 101
Övriga brott mot 8 kap.	26	31	27	44	20	39	170	189	316	246	132	54	2	1 296

Tabell 3.8 (forts.) Brottsdeltaganden för personer misstänkta för brott efter brottstyp och ålder vid brottet, år 2014.

Brottstyp	Ålder, år											Totalt		
	15	16	17	18	19	20	21-24	25-29	30-39	40-49	50-59		60- Ålder okänd	
9 kap. Bedrägeri och annan oredlighet	223	246	314	914	1 286	1 245	7 325	4 715	11 977	8 998	1 871	970	53	40 137
därav bedrägeri, grovt bedrägeri, bedrägligt beteende hälteri, häleriförelse	113	141	164	615	1 069	1 016	5 580	3 685	7 717	2 746	1 355	882	41	25 124
10 kap. Förskrivning och annan trolöshet	63	76	116	244	169	164	791	844	1 211	640	307	61	6	4 692
11 kap. Brott mot borgenärer m.m.	67	57	46	77	103	208	894	363	2 068	858	440	224	9	5 414
12 kap. Skadegörelsebrott	-	1	2	8	15	32	275	523	1 886	2 541	1 568	878	14	7 743
13-15 kap. Brott mot allmänheten	343	391	355	480	371	311	1 262	1 096	1 314	921	411	157	11	7 423
13 kap. Allmänfarliga brott	58	131	301	189	185	176	600	773	1 016	624	323	203	49	4 578
14 kap. Förfalskningsbrott	17	15	19	23	19	9	69	56	94	77	57	90	-	545
15 kap. Mened, falskt åtal m.m.	24	54	54	46	108	121	362	536	707	388	175	63	27	2 665
16-20 kap. Brott mot staten	17	62	228	70	58	46	169	181	215	159	91	50	22	1 388
16 kap. Brott mot allmän ordning	294	315	376	473	479	467	2 024	1 779	2 548	1 544	1 017	449	48	11 813
17 kap. Brott mot allmän verksamhet	22	24	34	29	31	29	184	167	576	213	261	166	4	1 740
därav våld mot tjänsteman	272	291	342	444	448	438	1 833	1 591	1 916	1 262	691	259	29	9 816
18-20 kap. Högmålsbrott, brott mot rikets säkerhet, tjänstefel m.m.	67	65	77	105	116	97	403	391	442	275	151	64	11	2 284
22 kap. Om landsförräderi m.m.	-	-	-	-	-	-	7	21	56	69	65	24	15	257
Brott mot specialstraffrättsliga författningar	-	-	-	-	1	-	1	-	2	-	-	-	2	6
Brott mot trafikbrottslagen	1 531	2 183	2 819	4 324	5 279	5 917	24 315	23 642	30 448	23 679	15 230	6 999	327	146 693
därav rattfylleri (inkl. grovt)	647	701	672	957	1 189	1 386	6 140	6 647	9 609	8 932	6 645	3 453	19	46 997
Brott mot narkotikastrafflagen	35	41	56	118	166	203	888	969	1 961	2 473	2 178	1 684	3	10 775
därav överfåtelse m.m.	12	21	36	149	255	336	1 478	1 468	1 999	1 574	1 038	190	3	8 559
Brott mot miljöbalken	666	1 184	1 792	2 923	3 483	3 716	14 306	11 938	12 080	6 437	3 581	757	31	62 894
därav överfåtelse m.m.	43	65	187	165	345	195	1 166	968	741	445	207	88	8	4 623
Brott mot skattebrottslagen m.m.	621	1 118	1 599	2 750	3 124	3 502	13 011	10 830	11 168	5 917	3 320	657	21	57 638
Brott mot bidragsbrottslagen	-	-	-	6	4	9	31	39	78	146	103	99	205	720
Brott mot övriga specialstraffrättsliga författningar	-	-	1	9	22	24	168	505	1 818	2 374	1 505	886	13	7 325
därav smugglingslagen	-	19	6	8	28	60	496	889	1 557	1 655	1 132	370	-	6 220
alkohollagen	218	279	348	421	553	722	3 174	3 624	5 306	4 135	2 264	1 434	59	22 537
vapenlagen	5	27	41	55	100	84	410	516	689	707	290	218	-	3 142
lagen om kontaktförbud, överträdelse	4	20	7	15	17	50	171	102	142	397	129	82	-	1 136
	45	49	55	51	78	88	421	463	688	416	238	164	4	2 760
	-	1	1	8	8	46	244	454	905	773	481	452	2	3 375

Tabell 3.9. Brottsdeltaganden för kvinnor misstänkta för brott, efter brottsstyp och ålder vid brottet, år 2014.

Offence-participations among women suspected of offences, by type of offence and age at the time of offence, 2014.

Anm. Om flera personer misstänkts ha deltagit i ett och samma brott, räknas ett brott för varje person.

Brottsstyp	Ålder, år										Totalt		
	15	16	17	18	19	20	21-24	25-29	30-39	40-49		50-59	60- Ålder ökänd
SAMLIGA BROTT	1 322	1 199	1 284	1 355	1 478	1 677	7 052	6 941	11 287	12 507	5 890	2 799	53
Brott mot brottsbalken	1 156	987	994	938	870	1 101	4 375	4 290	7 621	8 608	3 581	2 043	48
3-7 kap. Brott mot person	236	222	168	186	137	166	609	919	2 060	1 915	1 085	314	21
3 kap. <i>Brott mot liv och hälsa</i>	125	114	92	107	79	95	288	410	897	692	253	118	2
Fullbordat mord, dråp eller misshandel med dödlig utgång	-	-	-	-	-	1	4	1	3	-	3	3	-
Misshandel inkl. grov därav mot barn 0-6 år	124	113	88	105	78	92	266	392	872	661	236	102	1
mot barn 7-14 år	-	-	1	-	3	-	17	84	197	70	19	10	-
mot barn 15-17 år	29	19	12	4	2	3	12	71	292	219	50	27	1
mot kvinna 18 år eller äldre	59	50	34	18	12	9	4	4	44	45	13	1	-
mot man 18 år eller äldre	25	31	30	56	43	51	133	104	129	133	63	37	-
Övriga brott mot 3 kap.	11	13	11	27	18	29	100	129	210	194	91	27	-
4 kap. <i>Brott mot frihet och frid</i>	1	1	4	2	1	2	18	17	22	14	14	13	1
därav grov fridskränkning	95	98	69	67	53	64	267	430	1 009	1 080	769	172	14
grov kvinnofridskränkning	1	1	-	-	-	-	9	45	111	58	2	6	-
olaga förföljelse	-	-	-	-	-	-	-	-	-	-	-	-	-
olaga hot	1	2	-	-	-	-	6	16	15	14	10	9	-
ofredande ¹	46	42	35	36	20	24	105	115	219	188	98	35	1
5 kap. <i>Årekränkingsbrott</i>	39	24	21	21	24	25	92	121	263	620	138	79	8
6 kap. <i>Sexualbrott</i>	7	9	5	10	3	4	27	27	57	68	41	17	3
därav våldtäkt (inkl. grov)	9	1	2	2	2	1	9	7	14	11	7	4	-
sexuellt tvång, utnyttjande m.m.	3	-	-	-	2	1	3	2	4	1	1	1	-
sexuellt ofredande	5	1	1	1	-	-	-	2	4	3	2	1	-
7 kap. <i>Brott mot familj</i>	1	1	1	1	-	-	3	2	6	7	4	2	-
8-12 kap. Brott mot förmögenhet	827	678	631	617	639	792	3 387	2 922	5 020	6 232	2 220	1 583	10
8 kap. <i>Stöld, rån m.m.</i>	737	574	550	426	365	402	1 475	1 785	2 467	2 109	1 286	874	6
Tillgrepp av motorivet forskaffningsmedel	8	13	2	10	12	4	32	36	25	26	10	-	-
därav bil tillgrepp (inkl. försök)	4	8	1	8	9	4	25	32	19	22	4	-	-
Tillgrepp av icke motorivet forskaffningsmedel	1	6	2	2	1	1	24	10	13	6	6	1	-
därav cykel	-	5	2	2	1	1	24	10	13	5	6	1	-
Inbrottsstöld	7	6	7	10	6	7	78	68	81	73	22	9	-
därav i bostad	1	1	-	3	1	2	17	21	27	17	6	2	-
Övrig stöld och snatteri	717	536	530	375	333	378	1 297	1 602	2 277	1 942	1 230	859	4
därav ur och från motorivet fordon	1	1	1	8	2	-	12	17	17	13	5	-	-
i butik, varuhus o.d.	678	506	486	345	302	354	1 138	1 387	2 018	1 657	1 138	809	3
fickstöld	9	5	15	5	4	4	22	47	53	38	5	8	-
Rån (inkl. grovt)	1	6	5	19	10	8	24	31	20	8	4	1	137
därav bankrån	-	-	-	-	-	1	-	-	-	-	-	-	-
butiksrån	1	1	1	3	2	1	4	3	2	2	-	-	1
därav privatperson	1	1	1	3	2	1	4	3	2	2	-	-	20
Övriga brott mot 8 kap.	-	4	3	11	6	4	11	18	8	5	4	-	-
	3	7	4	10	3	4	20	38	51	54	14	5	1

Tabell 3.9 (forts.) Brottsdeltaganden för kvinnor misstänkta för brott efter brottstyp och ålder vid brottet, år 2014.

Brottsstyp	Ålder, år											Totalt		
	15	16	17	18	19	20	21-24	25-29	30-39	40-49	50-59		60- Ålder okänd	
9 kap. Bedrägeri och annan oredlighet	47	67	52	162	213	186	1 052	882	1 943	3 318	452	539	3	8 916
därav bedrägeri, grovt bedrägeri, bedrägligt beteende hälteri, häleriförseelse	31	50	36	139	174	152	946	771	1 769	686	257	534	3	5 548
10 kap. Förskingring och annan trolöshet	3	5	4	7	24	151	689	62	188	284	246	62	1	1 726
11 kap. Brott mot borgenärer m.m.	-	1	2	2	3	6	53	79	284	384	179	96	-	1 089
12 kap. Skadegörelsebrott	40	31	23	20	34	47	118	114	138	137	57	12	-	771
13-15 kap. Brott mot allmänheten	25	37	144	36	32	74	120	184	235	176	86	56	6	1 211
13 kap. Allmänfarliga brott	5	2	4	6	3	-	14	18	32	21	13	39	-	157
14 kap. Fofalskningsbrott	11	9	20	4	8	59	54	101	129	84	30	4	4	517
15 kap. Mened, falskt åtal m.m.	9	26	120	26	21	15	52	65	74	71	43	13	2	537
16-20 kap. Brott mot staten	68	50	51	99	62	69	258	265	306	285	190	90	11	1 804
16 kap. Brott mot allmän ordning	4	2	7	-	4	3	21	21	29	35	36	39	-	201
17 kap. Brott mot allmän verksamhet	64	48	44	99	58	66	233	239	256	231	126	42	3	1 509
därav våld mot tjänsteman	22	13	16	45	26	27	102	100	85	74	43	13	-	566
18-20 kap. Högmålsbrott, brott mot rikets säkerhet, tjänstefel m.m.	-	-	-	-	-	-	4	5	21	19	28	9	8	94
22 kap. Om landsförräderi m.m.	-	-	-	-	-	-	1	-	-	-	-	-	-	1
Brott mot specialstraffrättsliga författningar	166	212	290	417	608	576	2 677	2 651	3 666	3 899	2 309	756	5	18 232
Brott mot trafikbrottslagen	38	46	49	76	97	95	393	549	933	1 346	813	291	-	4 726
därav rattfylleri (inkl. grovt)	8	8	12	17	16	21	82	86	186	359	315	160	-	1 270
rattfylleri under påverkan av narkotika	-	-	-	6	14	15	69	137	226	254	118	4	-	843
Brott mot narkotikastrafflagen	114	140	188	294	441	377	1 610	1 395	1 245	989	494	91	1	7 379
därav överfåtelse m.m.	-	3	6	18	122	14	135	75	39	43	36	20	-	511
därav eget bruk innehav, eget bruk	114	137	181	274	316	360	1 482	1 308	1 196	939	451	69	1	6 808
Brott mot miljöbalken	-	-	-	-	-	1	2	6	7	13	14	18	3	64
Brott mot skattebrottslagen m.m.	-	-	1	2	-	4	54	89	192	393	165	114	-	1 014
Brott mot bidragsbrottslagen	-	-	6	5	21	46	344	353	682	748	574	70	-	2 849
Brott mot övriga specialstraffrättsliga författningar	14	26	46	40	49	53	274	259	607	410	249	172	1	2 200
därav smugglingslagen	1	2	4	7	21	4	33	62	58	113	37	50	-	392
alkohollagen	1	8	-	2	3	6	5	3	4	24	5	10	-	71
vapenlagen	1	4	6	7	8	11	40	39	40	36	15	8	-	215
lagen om kontaktförbud, överträdelse	-	-	-	-	-	-	16	5	289	55	66	51	-	482

Tabell 3.10. Brottsdeltaganden för män misstänkta för brott, efter brottstyp och ålder vid brottet, år 2014.
 Offence-participations among men suspected of offences, by type of offence and age at the time of offence, 2014.
 Anm. Om flera personer misstänkts ha deltagit i ett och samma brott, räknas ett brott för varje person.

Brottstyp	Ålder, år											Totalt		
	15	16	17	18	19	20	21-24	25-29	30-39	40-49	50-59		60- Ålder okänd	
SAMTLIGA BROTT	4 572	5 108	5 885	8 247	8 971	9 789	41 849	39 952	63 562	43 958	24 700	11 549	389	268 531
Brott mot brottsbalken	3 207	3 137	3 356	4 340	4 300	4 448	20 217	18 971	36 792	24 193	11 784	5 309	321	140 375
3-7 kap. Brott mot person	1 162	1 034	1 023	1 308	1 081	1 340	5 102	5 464	9 811	7 647	4 369	1 960	122	41 423
<i>3 kap. Brott mot liv och hälsa</i>	497	509	496	563	536	637	2 293	2 097	3 501	2 797	1 502	664	29	16 121
Fullbordat mord, dråp eller misshandel med dödlig utgång	-	3	3	3	3	11	23	28	33	17	12	12	1	149
Misshandel inkl. grov därav mot barn 0-6 år	481	480	474	540	514	599	2 139	1 950	3 331	2 685	1 424	606	23	15 246
mot barn 7-14 år	3	3	-	2	1	-	34	99	322	159	60	11	1	695
mot barn 15-17 år	175	74	20	23	14	15	34	66	378	500	189	54	3	1 545
mot kvinna 18 år eller äldre	188	192	183	121	50	58	84	20	84	148	68	18	1	1 215
mot man 18 år eller äldre	34	38	65	75	99	157	792	897	1 558	1 285	785	388	8	6 181
Övriga brott mot 3 kap.	81	173	206	319	350	369	1 195	868	989	593	322	135	10	5 610
<i>4 kap. Brott mot frihet och frid</i>	16	26	19	20	19	27	131	119	137	95	66	46	5	726
därav grov fridsränkning	427	389	392	539	426	489	1 955	2 323	4 190	3 518	2 121	957	61	17 787
därav grov kvinnofridsränkning	6	8	6	5	5	14	30	33	158	179	44	14	-	502
olaga förföljelse	-	1	3	11	11	13	92	116	217	133	65	28	1	691
olaga hot	1	7	8	5	2	5	19	12	106	68	32	23	-	288
ofredande ¹	224	188	202	233	221	252	956	1 257	2 036	1 567	939	404	47	8 526
<i>5 kap. Årekränkingsbrott</i>	93	70	71	162	101	106	447	522	1 044	1 033	778	388	7	4 822
<i>6 kap. Sexuallbrott</i>	22	20	22	13	13	10	65	94	147	155	101	63	10	735
därav våldtäkt (inkl. grov)	216	116	113	193	106	204	782	928	1 898	1 115	623	268	21	6 583
sexuellt tvång, utnyttjande m.m.	90	48	38	87	56	73	196	309	657	330	106	42	11	2 043
sexuellt ofredande	55	36	28	26	6	36	56	129	200	118	92	44	-	826
<i>7 kap. Brott mot familj</i>	64	29	36	65	29	41	252	236	487	497	238	125	10	2 109
8-12 kap. Brott mot förmögenhet	1 786	1 744	1 851	2 555	2 648	2 608	12 871	11 404	23 957	14 842	6 351	2 843	129	85 589
<i>8 kap. Stöld, rån m.m.</i>	1 243	1 153	1 217	1 267	1 147	1 202	5 027	5 849	9 279	5 655	3 003	1 323	67	37 432
Tillgrepp av motordrivet forskaffningsmedel	126	115	106	125	84	70	307	305	416	242	83	13	1	1 993
därav bitillgrepp (inkl. försök)	72	64	62	84	52	51	201	208	308	176	52	10	1	1 341
Tillgrepp av icke motordrivet forskaffningsmedel	27	20	16	29	22	27	74	132	189	103	64	13	-	716
därav cykel	25	16	12	22	19	18	66	120	176	91	58	12	-	635
Inbrottsstöld	148	152	154	226	220	164	854	945	1 260	777	267	33	10	5 210
därav i bostad	43	51	45	79	74	73	317	440	699	469	169	57	3	1 735
Övrig stöld och snatteri	759	683	714	685	662	805	3 295	4 081	6 939	4 286	2 449	1 211	54	26 623
därav ur och från motordrivet fordon	14	25	18	41	52	57	175	215	342	203	90	8	2	1 242
i butik, varuhus o.d.	542	511	501	447	427	523	2 281	2 882	5 189	3 210	2 029	1 125	39	19 656
fickstöld	29	32	31	37	25	43	109	121	252	78	25	7	2	791
Rån (inkl. grovt)	160	159	204	168	142	101	347	235	210	55	22	4	1	1 808
därav bankrån	1	-	2	1	-	-	5	9	10	-	1	-	-	29
butiksran	16	31	46	36	29	34	79	81	57	15	5	1	-	430
mot privatperson	132	108	135	109	77	51	192	103	85	23	9	2	1	1 027
Övriga brott mot 8 kap.	23	24	23	34	17	35	150	151	265	192	118	49	1	1 082

Tabell 3.10 (forts.) Brottsdeltaganden för män misstänkta för brott efter brottstyp och ålder vid brottet, år 2014.

Brottstyp	Ålder, år											Totalt		
	15	16	17	18	19	20	21-24	25-29	30-39	40-49	50-59		60- Ålder okänd	
9 kap. Bedrägeri och annan oredlighet	176	179	262	752	1 073	1 059	6 273	3 832	10 034	5 679	1 419	431	42	31 211
därav bedrägeri, grovt bedrägeri, bedrägligt beteende håleri, håleriförelse	82	91	128	476	895	864	4 634	2 914	5 948	2 060	1 098	348	32	19 570
10 kap. Förskingring och annan troföshet	51	61	108	227	144	141	696	747	1 055	554	275	59	4	4 122
11 kap. Brott mot borgenärer m.m.	64	52	42	70	79	57	205	301	1 880	574	194	162	7	3 687
12 kap. Skadegörelsebrott	-	-	-	6	12	26	222	440	1 588	2 150	1 381	782	3	6 610
13-15 kap. Brott mot allmänheten	303	360	330	460	337	264	1 144	982	1 176	784	354	145	10	6 649
13 kap. Allmänfarliga brott	33	94	157	103	153	102	478	589	780	446	237	147	37	3 356
14 kap. Förfalskningsbrott	12	13	15	17	16	9	54	38	62	56	44	51	-	387
15 kap. Mened, falskt åtal m.m.	13	45	34	42	100	62	307	435	577	302	145	59	20	2 141
16-20 kap. Brott mot staten	8	36	108	44	37	31	117	116	141	88	48	37	17	828
16 kap. Brott mot allmän ordning	226	265	325	374	417	398	1 766	1 514	2 242	1 258	827	359	31	10 002
17 kap. Brott mot allmän verksamhet	18	22	27	29	27	26	163	146	547	178	225	127	3	1 538
därav våld mot tjänsteman	208	243	298	345	390	372	1 600	1 352	1 660	1 030	565	217	25	8 305
18-20 kap. Högmålsbrott, brott mot rikets säkerhet, tjänstefel m.m.	45	52	61	60	90	70	301	291	357	201	108	51	11	1 698
22 kap. Om landsförräderi m.m.	-	-	-	-	-	-	3	16	35	50	37	15	3	159
Brott mot specialstraffrättsliga författningar	-	-	-	-	1	-	-	-	2	-	-	-	2	5
Brott mot trafikbrottslagen	1 365	1 971	2 529	3 907	4 671	5 341	21 632	20 981	26 770	19 765	12 916	6 240	68	128 156
därav rattfylleri (inkl. grovt)	609	655	623	881	1 092	1 291	5 747	6 096	8 676	7 586	5 831	3 162	12	42 261
rattfylleri under påverkan av narkotika	27	33	44	101	150	182	806	882	1 775	2 114	1 862	1 524	1	9 501
Brott mot narkotikastrafflagen	12	21	36	143	241	321	1 409	1 330	1 773	1 320	920	186	2	7 714
därav överfåtelse m.m.	552	1 044	1 604	2 629	3 042	3 339	12 694	10 540	10 835	5 445	3 067	666	27	55 504
innehav, eget bruk	43	62	181	147	223	181	1 030	893	702	400	171	68	8	4 109
Brott mot miljöbalken	507	981	1 418	2 476	2 808	3 142	11 548	9 519	9 972	4 977	2 869	588	17	50 822
Brott mot skattebrottslagen m.m.	-	-	-	6	4	8	29	33	71	133	89	79	6	458
Brott mot bidragsbrottslagen	-	-	-	7	22	20	114	416	1 620	1 975	1 336	772	7	6 289
Brott mot övriga specialstraffrättsliga författningar	-	19	-	3	7	14	152	536	875	907	588	300	-	3 371
därav smugningslagen	204	253	302	381	504	669	2 896	3 360	4 693	3 719	2 015	1 261	16	20 273
alkohollagen	4	25	37	48	79	80	375	449	626	592	253	167	-	2 735
vapenlagen	3	12	7	13	14	44	166	99	138	373	124	72	-	1 065
lagen om kontaktförbud, överträdelse	44	45	49	44	70	77	381	424	648	380	223	156	4	2 545
	-	1	1	8	8	46	228	449	616	718	415	401	2	2 893

Tabell 3.11. Anhållanden, häktningsframställningar och häktade personer, åren 1965–2014.

Arrests, application for detention orders and detainees, 1965–2014.

År	Anhållanden	Häktningsframställningar	Beslut om häktade personer
1965	16 671	7 380	.
1970	26 049	9 755	.
1971	26 712	9 429	.
1972	26 228	9 418	.
1973	24 901	9 073	.
1974	24 347	8 077	.
1975	26 962	8 297	.
1976	26 135	8 341	.
1977	27 272	8 641	.
1978	24 569	8 122	.
1979	23 955	7 804	.
1980	27 559	9 362	.
1981	29 271	9 920	.
1982	30 360	9 914	.
1983	28 747	9 455	.
1984	26 388	8 855	.
1985	25 448	8 720	.
1986	26 172	8 286	.
1987	26 648	9 275	.
1988	26 264	11 546	.
1989	25 943	11 953	.
1990	27 221	12 135	.
1991	27 583	12 256	.
1992	28 743	12 929	.
1993	29 114	13 226	.
1994	27 065	12 057	10 263
1995	27 406	11 972	10 129
1996	26 958	10 658	8 656
1997	27 911	10 024	9 276 ¹
1998	27 843	10 708	10 461 ²
1999	26 699	10 305	9 697
2000	26 461	10 904	10 015
2001	25 809	10 520	9 750
2002	27 764	11 901	10 923
2003	28 104	12 077	11 040
2004	29 512	12 687	11 237
2005	29 680	12 813	11 192
2006	30 040	12 963	11 527
2007 ³	31 714	13 044	.
2008	31 100	12 729	11 245
2009	31 234	12 484	10 995
2010	33 073	12 690	11 213
2011 ⁴	31 565	12 119	10 432
2012	31 830	12 264	9 985
2013	29 934	11 353	9 415
2014	29 748	11 200	9 519

Källa: Åklagarmyndigheten.

¹ Införandet av ett nytt diarieföringssystem (BRÅDIS) gör att siffran kan vara underskattad med några hundra personer.² Avser i vissa fall omhäktningar.³ Uppgift om beslut om häktade personer saknas på grund av nytt ärendehanteringssystem (Cåbra).⁴ Korrigerad uppgift. Notera att uppgifterna om antalet anhållanden och häktningsframställningar för år 2011 korrigerades den 10 april 2013. Korrigeringen genomfördes för att säkerställa jämförbarheten över tid, då det framkommit att tidigare publicerad statistik för år 2011 var framtagen med något andra villkor än statistiken för övriga år.

