

2 Handlagda brott

Processed offences

Ny statistik över handlagda brott

- Som ett led i att målgruppsanpassa och kvalitets-säkra produkterna i brottsstatistiken publicerar Brå från och med redovisningsåret 2014 ny statistik över handlagda brott. Den nya statistiken är en revidering av statistiken över uppklarade brott och ersätter därmed denna.
- Ändamålet med den nya statistiken är, liksom med tidigare uppklaringsstatistik, att ge en översiktlig bild av de brottsutredande myndigheternas handläggning av brott. Syftet med revideringen har främst varit att höja statistikens relevans och tillförlitlighet.
- En förbättring är att statistiken över handlagda brott redovisar en totalbild av samtliga anmälda brott där ett beslut, som innebär att handläggningen av brottet avslutas, har tagits under redovisningsåret. I den tidigare statistiken redovisades endast en delmängd av de beslutade brotten (så kallade uppklarade brott).
- En annan förbättring är att mer relevanta och tillförlitliga indelningar av de handlagda brotten har införts. I den nya utformningen redovisas statistiken efter två övergripande indelningar: dels efter om brotten har direktavskrivits eller utretts, dels efter om det finns minst en registrerad skäligen misstänkt person för brotten eller ej.
- Redovisningarna av antalet uppklarade brott respektive tekniskt uppklarade brott upphör därmed. Däremot redovisas antalet personuppklarade brott även i den nya statistiken. I och med revideringen beräknas antalet av de handlagda brotten, i stället för av de anmälda brotten, vilket medför en liten nivåhöjning i antalet personuppklarade brott. För att möjliggöra jämförelser bakåt i tiden redovisar Brå uppgifter enligt både den gamla och den nya definitionen av personuppklarade brott.
- I statistiken redovisas även måttet personuppklaringsprocenten. Det är konstruerat på samma sätt som tidigare. Skillnaden är att det nu beräknas för samtliga handlagda brott, i stället för samtliga anmälda brott. Justeringen har sammantaget en marginell påverkan på resultatet, men även för personuppklaringsprocenten redovisas resultat enligt både den nya och den tidigare definitionen.
- I och med revideringen lanseras även ett nytt mått – lagföringsprocenten – som ett komplement till personuppklaringsprocenten. Måttet redovisar antalet personuppklarade brott under ett år i procent av antalet utredda brott (exklusive förundersökningsbe-gränsade brott) under samma period.

Sammanfattning

Antal handlagda brott

- Under år 2014 handlades 1 450 000 brott. Majoriteten (84 %) av dem anmäldes samma år, medan 13 procent anmäldes året innan. Resterande brott (3 %) anmäldes före 2013.
- För 50 procent av de handlagda brotten hade en utredning bedrivits. Av dessa var de antalsmässigt största brottskategorierna dels brott mot person, dels stöld- och tillgreppsbrott.
- De övriga handlagda brotten (50 %) direktavskrevs. Av dessa utgjorde drygt hälften stöld- och tillgreppsbrott.
- För knappt en tredjedel av de handlagda brotten (465 000, eller 32 %) fanns det minst en skäligen misstänkt person registrerad. Närmare hälften av dessa brott utgjordes av brott mot person och narkotikabrott.

Antal förundersökningsbegränsade brott

- Under året förundersökningsbegränsades 4 procent (52 400) av samtliga handlagda brott. De flesta besluten om förundersökningsbegränsning togs efter att en utredning inletts.
- Den största brottskategorin bland samtliga förundersökningsbegränsade brott 2014 var brott mot person, som utgjorde 25 procent.

Antal personuppklarade brott

- Under 2014 personuppklarades 212 000 *handlagda brott*. Det är en något högre nivå än föregående år (+627 brott). Den högre nivån förklaras i huvudsak av definitionsförändringen av personuppklarade brott i statistiken 2014.

- Om man jämför nivåerna på de personuppklarade brotten enligt den tidigare definitionen ses i stället en minskning av antalet personuppklarade brott 2014, med 2 100 brott eller 1 procent, jämfört med tidigare år.
- Den antalsmässiga minskningen låg främst på brott där åtal väckts och strafförelägganden utfärdats (−1 070 respektive −844 brott), medan antalet meddelade åtalsunderlåtelse endast minskade med 181 brott.
- I tolkningen av antalet personuppklarade brott 2014 ska det beaktas att nivån, oavsett vilken definition som används, påverkas av ett stort ärende rörande sexualbrott mot barn och internetrelaterad barnpornografi, som sammantaget resulterade i cirka 1 050 åtalsbeslut under året.

Personuppklaringsprocent och lagföringsprocent

- Av samtliga handlagda brott personuppklarades 15 procent (så kallad personuppklaringsprocent), vilket är samma andel som 2013. Resultatet påverkas inte av den justerade definitionen av måttet.
- Lagföringsprocenten, det vill säga andelen personuppklarade brott av samtliga utredda brott 2014, uppgick till 31 procent.

Definitioner

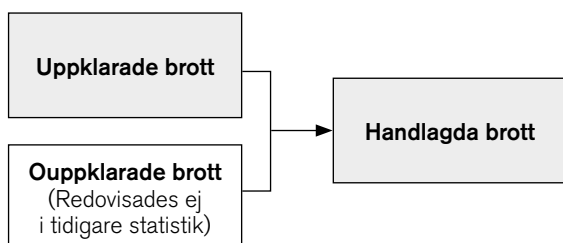
- **Handlagda brott** är samtliga de anmälda brott för vilka polis, åklagare eller annan utredande myndighet har fattat ett *beslut under redovisningsperioden (kalenderår)*, som innebär att handläggningen av brottet avslutas. Själva brottsanmälan kan ha gjorts samma eller tidigare år.
Om flera personer är misstänkta för brottet kan ett och samma anmälda brott generera flera beslut. I statistiken redovisas brottet endast en gång, med ett av besluten, per redovisningsperiod. Beslutet väljs ut enligt en huvudbeslutsprincip, som rangordnar besluten i följande ordning: åtalsbeslut, beslut om strafföreläggande, beslut om åtalsunderlåtelse, beslut om förundersökningsbegränsning samt övriga beslut.
 - **Utredda brott** är handlagda brott för vilka *utredning har bedrivits och beslut om brottet har fattats under redovisningsåret*. Med utredning avses förundersökning, förenklad utredning eller utredning enligt lagen om unga lagöverträdare.
 - **Direktavskrivna** brott är handlagda brott för vilka beslut om brottet har fattats under redovisningsåret, utan att en utredning har inletts.
 - **Brott med misstänkt person** är handlagda brott där minst en person med misstankegraden *skäligen misstänkt* är registrerad för brottet vid tidpunkten för beslutet.
 - **Brott utan misstänkt person** är handlagda brott där det inte finns någon person med misstankegraden *skäligen misstänkt* registrerad för brottet vid tidpunkten för beslutet. Om det finns personer med en lägre misstankegrad registrerade för brotten, räknas det som ett brott utan misstänkt person.
 - **Personupplärade brott** är handlagda brott där ett *lagföringsbeslut* har fattats om minst en misstänkt person på brottet. Med lagföringsbeslut avses här beslut om att väcka åtal, utfärda strafföreläggande eller att meddela åtalsunderlåtelse.
 - **Förundersökningsbegränsade brott** är handlagda brott där beslut har fattats om att en *förundersökning ska läggas ner eller inte ska inledas*, avseende brottet. Orsaken är oftast att en person är misstänkt för flera brott och polis eller åklagare bedömer att en fortsatt utredning av det aktuella brottet inte skulle få någon eller endast liten betydelse för en eventuell påföljd. Syftet med denna möjlighet är att skapa förutsättningar för att kunna använda tillgängliga utredningsresurser på ett för samhället så effektivt sätt som möjligt.
 - **Övriga handlagda brott** är brott där *andra typer av beslut har fattats*. De vanligaste besluten är att inte inleda eller att lägga ned en utredning *på grund av att spaningsupplag saknas eller att spaningsresultat inte uppnåtts*. De övriga besluten kan fattas såväl innan som efter det att utredningen inletts samt oavsett om det finns en skäligen misstänkt person eller ej.
 - **Personuppläringsprocent** redovisar antalet personupplärade brott under ett år *i procent av samtliga handlagda brott* under samma period.
 - **Lagföringsprocent** redovisar antalet personupplärade brott under ett år *i procent av samtliga utredda brott*, exklusive förundersökningsbegränsade brott, under samma period.
- För en utförligare beskrivning av statistiken, se avsnittet *Statistikens innehåll*.

Inledning

Som ett led i att målgruppsanpassa och kvalitetssäkra produkterna i brottsstatistiken, publicerar Brå från och med redovisningsåret 2014 en ny statistik över *Handlagda brott*. Den nya statistiken är en revidering av statistiken över *Uppklarade brott* och ersätter därmed denna. Statistikens ändamål är oförändrat och avser liksom tidigare att ge en översiktlig bild av de brottsutredande myndigheternas handläggning av brott samt tillhandahålla mått på deras resultat. Det främsta syftet med revideringen har varit att höja statistikens relevans och förbättra tillförlitligheten i dess indelningar och mått.

En totalbild av handläggningen av brott

Revideringen innebär att statistiken från och med 2014 redovisar samtliga anmälda brott där ett beslut, som innebär att handläggningen av brottet avslutas, har fattats under redovisningsåret, i stället för att, som i den tidigare statistiken, endast redovisa en delmängd av de anmälda brotten där beslut fattats (så kallade uppklarade brott). Genom utvigningen av populationen ger statistiken från och med 2014 en heltäckande bild av de brottsutredande myndigheternas handläggning av brott, jämfört med den tidigare redovisningen (se figur 2.1).



Figur 2.1. Förhållandet mellan populationerna i statistiken över uppklarade brott respektive handlagda brott. Proportionerna är inte menade att vara exakta.

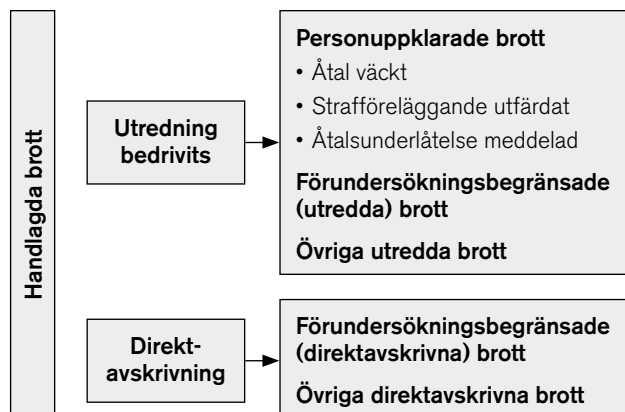
De handlagda brotten kan, precis som de uppklarade brotten, vara anmälda samma år som beslut om brottet har fattats eller ett tidigare år. Genom revideringen hamnar de handlagda brotten på ungefär samma nivåer som de anmälda brotten (en skillnad på +3 030 brott år 2014). Definitionsmässigt skiljer sig de två objekten åt på så vis att de anmälda brotten kan sägas beskriva ett årligt *inflöde* av brott till polis, åklagare eller annan utredande myndighet, medan de handlagda brotten beskriver ett årligt *utflöde* av anmälda brott från myndigheterna, där olika beslut som avslutar handläggningen av brotten har fattats.

Mer relevanta och tillförlitliga indelningar

I och med revideringen införs nya och mer tillförlitliga indelningsgrunder för brotten, jämfört med den tidiga-

re statistiken. Revideringen av denna del har även varit nödvändig för att förbättra statistikens tillförlitlighet (se avsnittet *Bakgrund till revideringen*).

Statistiken redovisas i sin nya utformning efter två övergripande indelningar. Dels efter om utredning bedrivits eller om brottet har direktavskrivits (se figur 2.2), dels efter om det finns minst en skäligen misstänkt för brottet eller inte (se figur 2.3). Kategorierna i de två indelningarna är till viss del överlappande, eftersom en utredning kan inledas för ett brott utan att det finns en skäligen misstänkt person registrerad för brottet och vice versa.



Figur 2.2. Övergripande indelning av de handlagda brotten, i utredda brott (där utredning bedrivits) och direktavskrivna brott (utan utredning), samt underliggande grupperingar.



Figur 2.3. Övergripande indelning av de handlagda brotten, i brott med misstänkt person och brott utan misstänkt person, samt underliggande grupperingar.

De handlagda brotten grupperas i statistiken efter vilken typ av beslut som fattats. Brotten grupperas dels efter om det har fattats beslut om att väcka åtal, utfärda strafföreläggande eller meddela åtalsunderlåtelse (*personuppklarade brott*), dels om det har fattats

beslut om förundersökningsbegränsning (*förundersökningsbegränsade brott*). Övriga typer av beslut kan inte specificeras av kvalitetsskäl och redovisas samlat i en grupp (för mer information, se avsnittet *Statistikens innehåll*).

Genom revideringen utgår redovisningen av uppklarade respektive tekniskt uppklarade brott. Däremot redovisas de *personuppklarade brotten* fortsättningsvis även i den nya statistiken. Definitionen av personuppklarade brott har dock förändrats något i statistiken över handlagda brott, vilket medfört en liten nivåhöjning av antalet personuppklarade handlagda brott år 2014. Totalt sett ger definitionsförändringen en ökning med 2 730 personuppklarade brott eller 1,3 procent för 2014. Skillnaden kan dock variera för olika besluts- och brottstyper (se tabell 2.d).

Nivåskillnaden hänger samman med att den tidigare definitionen utgick från ett inflöde av anmälda brott, medan den nya definitionen utgår från ett utflöde av beslutade anmälda brott. Ett brott kan rendera flera beslut om det finns flera personer misstänkta för brottet. I den tidigare statistiken räknades antalet personuppklarade beslut endast en gång per brott, oavsett hur många sådana beslut som fattats för brottet eller när i tid besluten togs. I statistiken över handlagda brott kan besluten dock inräknas flera gånger i statistiken, om de har fattats under olika redovisningsperioder. Besluten räknas således endast en gång per brott och redovisningsperiod (år), vilket medför en ökning av antalet personuppklarade brott i statistiken. För att möjliggöra adekvata jämförelser bakåt i tiden redovisas antalet personuppklarade brott i nedanstående sammanställning enligt både den nya och den tidigare definitionen. En mer detaljerad redogörelse av skillnaderna i resultatet för de personuppklarade brotten till följd av justeringen ges under avsnittet *Jämförelser över tid*.

Nya och justerade mått

I statistiken över handlagda brott redovisas måttet *personuppklaringsprocenten*, som även redovisades i den tidigare statistiken över uppklarade brott. Måttet redovisar procentandelen personuppklarade brott av samtliga handlagda brott under ett år. Det är i princip konstruerat på samma sätt som tidigare, med skillnaden att det från och med 2014 beräknas på samtliga *handlagda brott*, i stället för på samtliga *anmälda brott*.

Uträkning av personuppklaringsprocenten (justerad):

$$\frac{\text{Antal personuppklarade brott}}{\text{Antal handlagda brott}} \times 100 = \text{Personuppklaringsprocenten}$$

En fördel med justeringen är att beräkningen av måttet personuppklaringsprocent blir mer korrekt statistiskt sett. Samtidigt innebär den en mindre förändring i definitionen av måttet, vilket bör beaktas vid jämförelser bakåt i tiden. Eftersom antalet anmälda respektive handlagda brott ligger på nästan samma nivåer 2014 (+3 030 handlagda brott), har justeringen av måttet endast en marginell påverkan på resultatet totalt sett (+0,2 procentenheter). För vissa enskilda brottstyper eller vid jämförelser på regional nivå kan det dock finnas en något större skillnad i resultaten för året. När större skillnader föreligger anges detta vid redovisningen av brottstypen. En mer detaljerad redogörelse av skillnaderna i resultatet för personuppklaringsprocenten ges i avsnittet *Jämförelser över tid*.

I och med revideringen av statistiken lanseras även ett nytt mått – *lagföringsprocenten* – som ett komplement till personuppklaringsprocenten. Lagföringsprocenten redovisar antalet personuppklarade brott under ett år i procent av de *utredda* brotten under samma period, exklusive de förundersökningsbegränsade brotten.

I samtliga handlagda brott ingår anmälda händelser som inte är brottsliga, eller som det av andra anledningar är omöjligt eller mycket svårt att utreda och binda en misstänkt person till. Dessa brott direktavskrivs oftast. Genom att beräkna lagföringsprocenten på de utredda brotten, det vill säga de brott som bedömts vara möjliga att personuppklara, ges en mer träffsäker bild av de brottsutredande verksamheternas resultat.

Uträkning av lagföringsprocenten:

$$\frac{\text{Antal personuppklarade brott}}{\text{Antal utredda brott} - \text{FU-begränsade brott}} \times 100 = \text{Lagföringsprocenten}$$

Viktigt att komma ihåg är dock att det även bland de utredda brotten finns en mindre andel brott som inte är möjliga att lagföra. Det kan exempelvis röra sig om brott där det under utredningen visar sig att gärningen inte är brottslig eller att den misstänkta personen är avliden. Brå har i nuläget inte möjlighet att på ett tillförlitligt sätt urskilja dessa brott för att utesluta dem från beräkningen av lagföringsprocenten, vilket bör beaktas i tolkningen av resultatet. Det finns dessutom många andra påverkansfaktorer, som polisen och andra brottsutredande myndigheter inte råar över, och som måttet inte tar hänsyn till. Lagföringsprocenten ska därför tolkas som en *grov indikator* på polisens och övriga brottsutredande myndigheters resultat när det gäller att personuppklara de brott som utreds.

Jämförelser med tidigare statistik

Statistiken över handlagda brott är en omarbetning av statistiken över uppklarade brott och ersätter denna från och med 2014. Revideringen har gjorts i syfte att höja statistikens kvalitet, och därmed utgår redovisningen av vissa kategorier och mått som fanns i den tidigare statistiken, men som inte har bedöms vara meningsfulla att fortsätta redovisa. Det gäller redovisningen av antalet uppklarade brott respektive antalet tekniskt uppklarade brott, samt redovisningen av måtten uppklaringsprocent och teknisk uppklaringsprocent.

Revideringen innebär också att flera nyheter införs i statistiken över handlagda brott. Bland annat redovisas de handlagda brotten efter nya indelningar och grupperingar, exempelvis brott där utredning bedrivits och brott som förundersökningsbegränsats. Brå redovisar även det nya måttet lagföringsprocenten. Uppgifter redovisas således första gången i och med denna publicering och därför kan ingen jämförelse bakåt i tiden göras.¹ Utvecklingen över tid kommer att kunna studeras först efter ett par år, när tidsserier för de nya indelningarna och måtten byggs upp.

För antalet personuppklarade brott och personuppklaringsprocenten, som utgjort centrala uppgifter i den tidigare statistiken, kommer redovisningen att fortsätta även i den nya statistiken. I statistiken över handlagda brott har definitionerna dock förändrats något för både antalet personuppklarade brott och personuppklaringsprocenten, som nämnts ovan. Dessa justeringar påverkar statistiken endast i liten utsträckning generellt sett, men för vissa indelningar på enskilda brott eller beslut kan påverkan vara större. Påverkan är också generellt sett större på antalet personuppklarade brott än på personuppklaringsprocenten.

Definitionsförändringarna inverkar på möjligheten att jämföra utvecklingen över tid, främst för de personuppklarade brotten, men även i viss mån för personuppklaringsprocenten. För att ge möjlighet till adekvata jämförelser och på sikt kunna analysera definitionsförändringarnas påverkan kommer Brå att under en period redovisa vissa uppgifter enligt både den tidigare och den nya definitionen av antalet personuppklarade brott respektive personuppklaringsprocenten. En parallell redovisning av uppgifterna kommer att göras under flera år, till dess att tilläckligt många mätpunkter finns för att kunna följa utvecklingen för personuppklaringen enligt de justerade definitionerna.

¹ Nyheterna i statistiken har möjliggjorts genom det pågående utvecklingsarbetet Rättsväsendets informationsförsörjning (RIF). De systemomläggningar som polisen och Åklagarmyndigheten genomfört under 2012-2013 inom ramen för arbetet har medfört att Brå fått tillgång till ny information om handläggningen av brott i leveranserna till statistiken. Det är således först på senare år som förutsättningarna för att ta fram den nya statistiken över handlagda brott har funnits.

I resultatsammanställningen för de *personuppklarade brotten* nedan, där påverkan av revideringen är mer märkbar, redovisas antalsuppgifter enligt både den nya och den gamla definitionen, kallade personuppklarade *handlagda* brott respektive personuppklarade *anmälda* brott. Den parallella redovisningen görs för samtliga personuppklarade brott, samt för de personuppklarade brotten indelade efter typ av beslut. Vid jämförelser med nivåerna för ett respektive tio år utgår redovisningen dock endast från den *gamla definitionen*. I redovisningen av handlagda brott efter enskilda brottskategorier kommenteras om och hur definitionsförändringen påverkar resultaten. En mer detaljerad redogörelse av hur definitionsförändringen påverkar resultaten i statistiken och inte minst de personuppklarade brotten efter enskilda brottskategorier ges under avsnittet *Jämförelser över tid*.

I resultatsammanställningen av *personuppklaringsprocenten*, där påverkan är mer marginell, redovisas årliga uppgifter endast enligt den *nya definitionen*, och jämförelser bakåt i tiden görs således mellan det gamla och det justerade måttet. Om det finns en mer betydande skillnad uppmärksammas det i texten, annars (om påverkan är liten) kommenteras det endast i not. Även för personuppklaringsprocenten ges en mer detaljerad redogörelse av definitionsförändringens påverkan under avsnittet *Jämförelser över tid*.

Tolkning av statistiken

När du tolkar statistiken över handlagda brott, *tänk på följande*:

- *Handlagda brott* redovisar antalet anmälda brott där beslut om brottet har fattats under ett kalenderår, oavsett när brottet anmäldes. Om det för ett anmält brott finns flera misstänkta personer registrerade ger det flera beslut angående brottet. I det fallet redovisas endast ett av besluten i statistiken över handlagda brott för det aktuella kalenderåret. Om besluten tas under två olika kalenderår kommer de dock att redovisas två gånger i statistiken – en gång per kalenderår. Det innebär att antalet handlagda brott kan vara något fler än antalet anmälda brott samma redovisningsperiod.
- *De personuppklarade brotten* i den nya statistiken är något fler än i den tidigare statistiken. Det beror att de *anmälda* personuppklarade brotten endast räknas en gång i statistiken, oavsett hur många sådana beslut som fattats för brottet. De handlagda personuppklarade brotten kan däremot redovisas flera gånger i statistiken – dock endast en gång per redovisningsår – om flera sådana beslut har fattats om brottet under *olika* år. Detta gäller i synnerhet beslut om att väcka åtal, för vilka tiden fram till beslut av naturliga skäl är längre än för andra typer av beslut (t.ex. direktavskrivningar).

- *Personuppklaringsprocenten* påverkas av förändringar både i antalet handlagda brott och i antalet personupplklarade brott, samt av relationen mellan dessa förändringar. Personuppklaringsprocenten kan exempelvis minska trots att antalet personupplklarade brott har ökat. Det inträffar om antalet handlagda brott har ökat i större omfattning än antalet personupplklarade brott.
- *Lagföringsprocenten* påverkas, på liknande sätt som personuppklaringsprocenten, av förändringar i både antalet personupplklarade brott och antalet utredda brott. Lagföringsprocenten kan exempelvis minska trots att antalet personupplklarade brott har ökat. Det inträffar om antalet utredda brott har ökat i större omfattning än antalet personupplklarade brott.
- *Lagföringsprocenten* påverkas även av antalet förundersökningsbegränsade brott. Lagföringsprocenten kan exempelvis öka trots att antalet personupplklarade brott inte har ökat. Det inträffar om antalet förundersökningsbegränsade brott ökar i större omfattning än antalet utredda brott.
- Enstaka ärenden med många brott kan ge upphov till märkbara förändringar i både *personuppklarings-* och *lagföringsprocenten*. Effekterna inträder främst när det finns en övervikt av en viss typ av beslut (personupplklarade beslut eller direktavskrivningar) vid stora ärenden, som snedvrider resultatet. Om besluten följer fördelningen av beslut för samtliga brott, påverkar stora ärenden bara de antalsmässiga nivåerna på brott med olika typer av beslut.
- Nivåerna på *personuppklarings-* och *lagföringsprocenten* skiljer sig mellan olika typer av brott, och det gäller även relationen dem emellan. Skillnaden mellan nivåerna på de två måtten kan vara större för vissa brott och mindre för andra. Det hänger samman med i vilken utsträckning en utredning inleds med anledning av brottet och om det finns en skälig misstänkt. Vissa brottstyper, som butiksstöld, rattfylleribrott och narkotikabrott, där det oftast finns en identifierad misstänkt person redan vid anmälan, både utreds och personupplklaras i hög utsträckning. Det ger små skillnader mellan nivåerna på personuppklarings- och lagföringsprocenten för dessa brott. För andra brottstyper, till exempel skadegörelsebrott och bostadsinbrott, där det sällan finns en identifierad misstänkt person, och en betydligt lägre andel personupplklaras, tenderar skillnaderna mellan måtten att vara större. Det beror på att många brott direktavskrivs och att det endast är en mindre andel brott för vilka utredning inletts. När en utredning då inleds är det oftast för att det finns goda möjligheter att personupplklara brottet, och därmed blir nivåskillnaderna mellan de två måtten större.
- Enstaka ärenden med många brott kan ge upphov till förändringar i både *personuppklarings-* och *lagföringsprocenten*. Om de handlagda brotten i ett stort ärende utreds påverkar det båda måtten. Men om de handlagda brotten i ett stort ärende direktavskrivs, påverkas endast *personuppklaringsprocenten*.
- Handläggning av brott som avslutas för att den misstänkta personen är yngre än 15 år räknas inte som *personupplklarade brott*. Dessa beslut är relativt sett vanligare för brottstyper där gärningspersonerna ofta är minderåriga (till exempel misshandel mot person 7–14 år) än vid andra brottstyper.

Samtliga handlagda brott 2014

I sammanställningen nedan redovisas huvudresultaten från statistiken över samtliga handlagda brott 2014. Först redovisas nivån och strukturen på de handlagda brotten, det vill säga hur de handlagda brotten fördelar sig efter olika indelningar och grupperingar. Sedan redovisas resultaten för *personuppklaringsprocenten* och det nya måttet *lagföringsprocenten*, och slutligen ges en samlad redovisning av de handlagda brotten för olika brottskategorier och ett urval brottstyper.

I huvudsak redovisas totaluppgifter för 2014, och eftersom statistiken redovisas för första gången görs ingen jämförelse med tidigare år. Ett undantag gäller för de personupplklarade brotten och personuppklaringsprocenten, där utvecklingen redovisas över en tioårsperiod.

Utredda respektive direktavskrivna handlagda brott

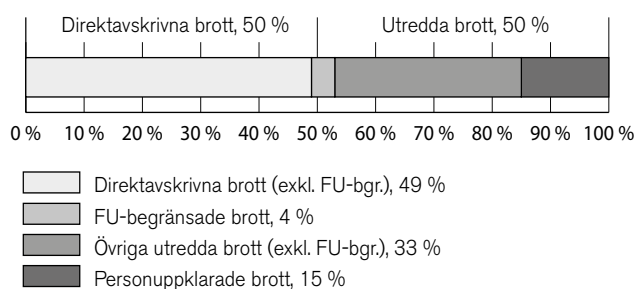
År 2014 handlades 1 450 000² anmälda brott. Majoriteten (84 %) av de handlagda brotten anmäldes samma år som ett beslut om brotten fattades, medan 13 procent anmäldes året innan. Resterande brott (3 %) anmäldes före 2013.

För 50 procent av de handlagda brotten 2014 bedrevs en utredning, medan de övriga handlagda brotten (50 %) direktavskrevs. För de brott som direktavskrevs var det vanligaste beslutet att inte inleda förundersökning på grund av att spaningsupplag saknades.

Omkring 15 procent av de handlagda brotten personupplklarades (genom ett lagföringsbeslut) och 4 procent förundersökningsbegränsades. För de resterande handlagda brotten togs andra typer av beslut.

² Antalet brott har avrundats efter principen om tre informationsgivande siffror. Exempel: 234 162 brott avrundas till 234 000, medan 162 brott förblir 162.

I figur 2.4 nedan redovisas samtliga handlagda brott efter den övergripande indelningen utredda respektive direktavskrivna brott. Vidare särredovisas handlagda brott med beslut som innebär att brottet antingen personupplärdats eller förundersökningsbegränsats, samt utredda brott med andra typer av beslut.



Figur 2.4. Samtliga handlagda brott 2014 fördelade efter den övergripande indelningen i utredda respektive direktavskrivna brott, samt underliggande grupper av brott efter beslutstyp.

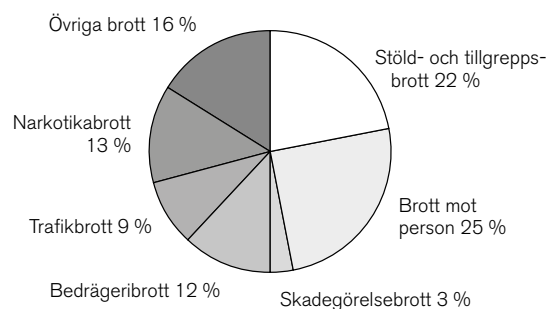
Utredda brott

För 730 000 av de handlagda brotten 2014 hade en utredning bedrivits under året. Med utredning avses förundersökning, förenklad utredning samt utredning enligt lagen om unga lagöverträdare.

Kategorin utredda brott omfattar beslutstyperna personupplärdade brott (212 000 brott, eller 29 %), förundersökningsbegränsade brott (44 100 brott, eller 6 %) och övriga utredda brott (474 000 brott, eller 65 %). I kategorin övriga utredda brott ingår exempelvis anmälda brott som lagts ned för att spaningsresultat inte har uppnåtts eller för att det efter utredning visat sig att det inte rörde sig om ett brott.

De största brottskategorierna bland de utredda brotten under året var brott mot person och stöld- och tillgreppsbrott. Tillsammans utgjorde de nästan hälften av samtliga utredda brott. De minsta kategorierna bland de utredda brotten var skadegörelsebrott och trafikbrott.³ Brottsstrukturen speglar delvis brottstypernas antalsmässiga storlek, och ser man till andelen utredda brott inom respektive kategori framträder ett annat mönster (se avsnittet *Redovisning efter brottstyp*).

³ En del av de handlagda trafikbrotten utgörs av smitning från parkeringsskada (trafikförordningen 1998:1276 2 kap. 8 § 2 st. och 14 kap. 3 § 1 punkten a), som har registrerats under brottskoden för smitning från trafikolycka (trafikbrottslagen 1951:649 5 § 1 st.), trots att den inte är avsedd för detta. Smitning från parkeringsskada har endast böter i straffskalan, vilket innebär att det startas en utredning för relativt sett få registrerade händelser. Brå kan inte avgöra hur stor del av de registrerade brotten som hör till respektive lagrum.

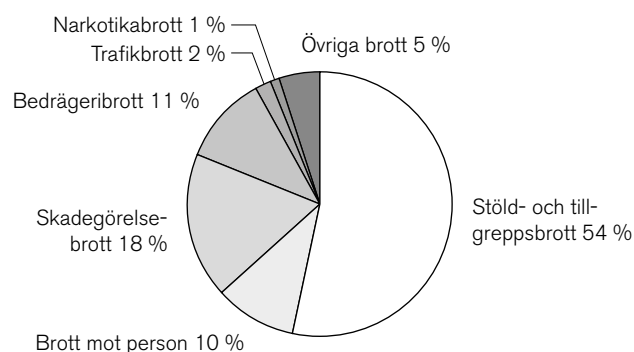


Figur 2.5. Brottskategoriernas andelar i procent av samtliga utredda brott år 2014 (totalt 730 000 brott).

Direktavskrivna brott

Av de handlagda brotten 2014 lades 717 000 ned utan att en brottsutredning inletts, så kallad direktavskrivning. Däri ingår även ett mindre antal förundersökningsbegränsade brott (8 340 brott, eller 1 %). Övriga direktavskrivna brott omfattar till exempel anmälda brott som lagts ned för att spaningsuppdrag saknas eller för att brottet har begåtts utomlands.

Av de direktavskrivna brotten var den största brottskategorin stöld- och tillgreppsbrott, som utgjorde mer än hälften av samtliga direktavskrivna brott, medan brott mot person utgjorde 10 procent. Bland dessa direktavskrivna brott mot person finns en relativt stor andel förundersökningsbegränsade brott (9 %), som huvudsakligen rör ärekränkning. Ärekränkningsbrott är ett så kallat målsägandebrott med särskild åtalsprövning. Det betyder att brottet åtalas av målsägaren, men även åklagare får åtala sådana brott i vissa fall, om det anses påkallat ur allmän synpunkt, vilket avgörs genom särskild åtalsprövning.



Figur 2.6. Brottskategoriernas andelar i procent av samtliga direktavskrivna brott år 2014 (totalt 717 000 brott).

Handlagda brott med respektive utan misstänkt person

I statistiken indelas de handlagda brotten efter om det finns minst en person registrerad som skäligen miss-

tänkt för brottet. År 2014 registrerades en skäligen misstänkt för 465 000 (32 %) av samtliga handlagda brott. En övervägande del avsåg brott där en utredning hade inletts.

Att det finns en skäligen misstänkt är dock inte liktydigt med att brottet personupplärd. Knappt hälften av de handlagda brotten med en misstänkt person personupplärd. Därutöver förundersökningsbegränsades 8 procent av de handlagda brotten med en misstänkt person.

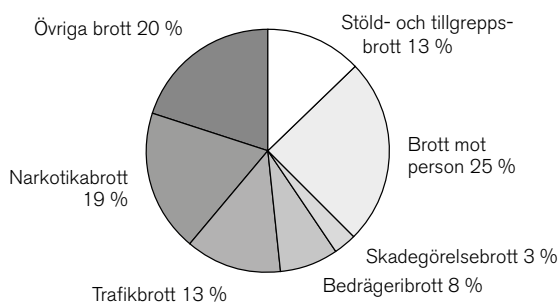
Beslut om förundersökningsbegränsning kan även fattas utan en registrerad skäligen misstänkt person. Det skedde för 14 500 (1 %) av samtliga handlagda brott.

Brott med misstänkt person

Som angetts ovan fanns minst en skäligen misstänkt person registrerad för 465 000 av de handlagda brotten 2014. I denna kategori ingår personupplärd brott (212 000 brott, eller 46 %), förundersökningsbegränsade brott (37 900 brott, eller 8 %) och övriga handlagda brott (215 000 brott, eller 46 %). I den sistnämnda gruppen ingår exempelvis brott där den misstänkta personen är under 15 år.

De största brottskategorierna bland brotten med misstänkt person var brott mot person (25 %) och narkotikabrott (19 %), medan de minsta brottskategorierna var bedrägeribrott och skadegörelsebrott (8 % respektive 3 %).

Brottsstrukturen påverkas, som nämnts, delvis av brottskategoriernas antalsmässiga storlek. För en beskrivning av andelen brott med misstänkt person inom respektive brottskategori, se avsnittet *Redovisning efter brottstyp*.



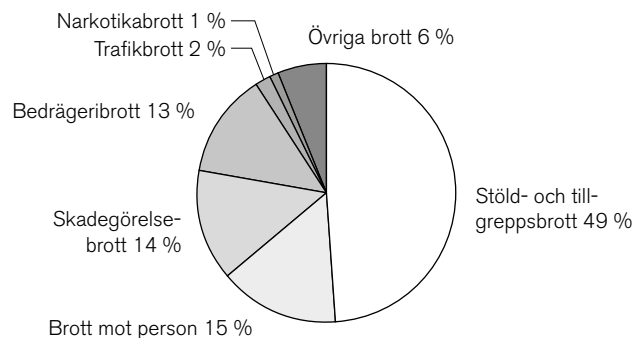
Figur 2.7. Brottskategoriernas andelar i procent av samtliga brott med misstänkt person år 2014 (totalt 465 000 brott).

Brott utan misstänkt person

För 981 000 av de handlagda brotten 2014 fanns det inte någon person registrerad som skäligen misstänkt för brottet. I denna kategori ingår förundersökningsbegränsade brott (14 500 brott, eller 1 %) och övri-

ga brott utan misstänkt person (967 000 brott, eller 99 %). Övriga brott utan misstänkt person omfattar exempelvis brott som lagts ned för att spaningsuppdrag saknas eller för att den anmälda gärningen inte är brottslig.

Den största brottskategorin bland brotten utan misstänkt person var stöld- och tillgreppsbrott, som utgjorde 49 procent av brotten, medan de minsta kategorierna var narkotikabrott och trafikbrott (1 respektive 2 %).



Figur 2.8. Brottskategoriernas andelar i procent av samtliga brott utan misstänkt person år 2014 (totalt 981 000 brott).

Redovisning efter beslutstyp

Förundersökningsbegränsade brott

Nedan redovisas antalet förundersökningsbegränsade brott 2014 totalt, samt hur besluten fördelar sig mellan olika typer av brott. Förundersökningsbegränsade brott är handlagda brott där beslut har fattats om att förundersökning inte ska inledas eller att förundersökningen ska läggas ned. Syftet är att frigöra tillgängliga utredningsresurser, så de kan användas på ett för samhället så effektivt sätt som möjligt. Det vanligaste skälet till förundersökningsbegränsning är när samma person är misstänkt för många brott eller nyligen har dömts för annan brottslighet, och där fortsatt utredning av brottet inte bedöms ha någon eller endast liten betydelse för straffet vid en fällande dom.⁴

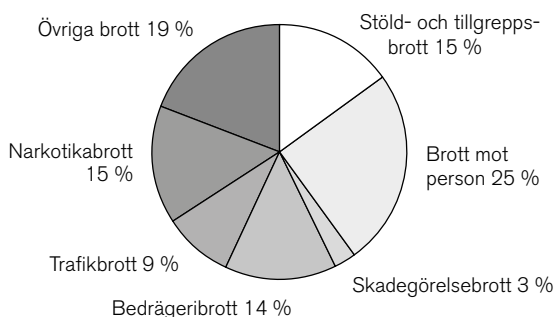
År 2014 förundersökningsbegränsades 4 procent, eller 52 400 brott, av samtliga handlagda brott. Majoriteten (84 %) förundersökningsbegränsades efter att utredning inletts, medan 16 procent förundersökningsbegränsades utan utredning. Det fanns en skäligen

⁴ Reglerna för förundersökningen inskränker den absoluta åtalplikten. Beslut kan fattas i de fall en fortsatt utredning skulle kräva kostnader som inte står i rimligt förhållande till sakens betydelse och det kan antas att brottets straffvärde inte överstiger fängelse i tre månader (RB 23:4a 1 st. 1 p.), eller då man kan anta att något åtal inte skulle komma att ske till följd av reglerna om särskild åtalsunderlåtelse i RB 20:7 eller om särskild åtalsprövning samt något väsentligt eller allmänt intresse inte åsidosätts genom nedläggningen (RB 23:4a 1 st. 2 p.).

misstänkt person registrerad i 72 procent av de brott som förundersökningsbegränsades. En utredning kan inledas även om det saknas en skälig misstänkt person för brottet, men det är mindre vanligt.

Den största brottskategorin bland de förundersökningsbegränsade brotten 2014 var brott mot person, som utgjorde 25 procent. Av dessa bestod en stor andel (51 %, eller 6 740 brott) av ärekränkingsbrott. Ärekränkingsbrott är ett så kallat målsägandebrott som faller under särskilt åtal, vilket innebär att målsägaren själv driver brottet och anger det till åtal, varpå åklagaren gör en särskild prövning av om det är lämpligt att väcka åtal för brottet.

De minsta kategorierna bland de förundersökningsbegränsade brotten 2014 var skadegörelsebrott och trafikbrott. För en beskrivning av andelen för förundersökningsbegränsade brott inom olika brottskategorier, se avsnittet *Redovisning efter brottstyp*.



Figur 2.9. Brottskategorier i procent av samtliga förundersökningsbegränsade brott år 2014 (totalt 52 400 brott).

Personuppklarade brott

Personuppklarade brott är brott där minst en misstänkt person har lagförts för brottet, genom beslut om åtal, strafföreläggande eller åtalsunderlåtelse. Det innebär att det för alla personuppklarade brott finns en registrerad misstänkt person, samt att det alltid har bedrivits en utredning.

År 2014 har, som nämnts ovan, definitionen för de personuppklarade brotten förändrats genom att de nu beräknas för de handlagda brotten, i stället för de anmälda brotten. Definitionsförändringen medför en liten nivåhöjning,⁵ vilket innebär att det inte är meningsfullt att jämföra de personuppklarade handlagda brotten 2014 med antalet personuppklarade brott för tidigare år.

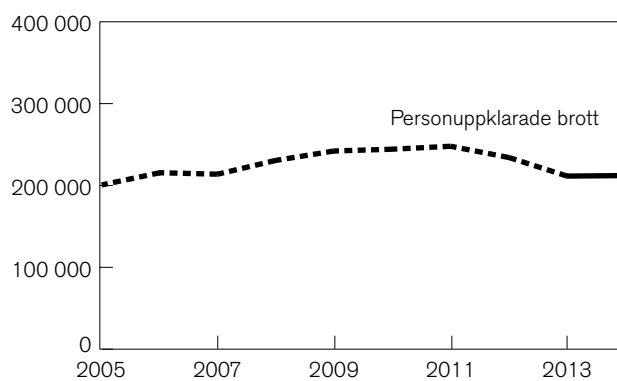
Av den anledningen redovisas här antalet personuppklarade brott enligt både den nya och den tidigare definitionen, och utvecklingen över tid görs enligt den ti-

digare definitionen. För en mer detaljerad redogörelse hänvisas till avsnittet *Jämförelser över tid*.

Nivå och utveckling för personuppklarade brott

År 2014 personuppklarades 212 000 handlagda brott. På grund av definitionsförändringen 2014 är det inte relevant att göra jämförelser med nivån för personuppklarade anmälda brott 2013. Nedan redogörs därför i stället för utvecklingen vid en oförändrad definition.

Med en oförändrad definition minskade antalet personuppklarade brott mellan 2013 och 2014 med 2 100 brott (1 %). I tolkningen av utvecklingen för antalet personuppklarade brott ska det beaktas att nivån 2014 påverkas av ett stort ärende rörande sexualbrott mot barn och internetrelaterad barnpornografi, som sammantaget resulterade i cirka 1 050 åtalsbeslut under året.



Personuppklarade brott år 2014 och jämförelse med 2013:

Antal handlagda personuppklarade brott	212 000
Antal anmälda personuppklarade brott	209 000 (-1 %)

Figur 2.10. Utvecklingen av antalet personuppklarade anmälda brott (streckad linje), åren 2005–2013, samt antalet personuppklarade handlagda brott (heldragen linje) 2014. Inom parentes i rutan anges den procentuella förändringen jämfört med föregående år för de anmälda personuppklarade brotten.

⁵ Nivåhöjningen uppgår till 2 730 fler brott (1,3 %). Den förklaras av att de personuppklarade handlagda brotten beskriver ett utflöde av beslutade brott, och därför kan omfatta beslut om brott som både anmäls och beslutats tidigare år (de har alltså redan räknats i statistiken över uppklarade brott ett tidigare år). I huvudsak består nivåhöjningen av brott med åtalsbeslut. Dessa är relativt jämnt fördelade över olika brottstyper, men det noteras att mer än hälften (1 400 brott) av åtalsbesluten fattades sammantaget för brottstyperna förskingringsbrott (inkl. grov), innehav eller överlåtelse av narkotika, bedrägligt beteende samt snatteri i butik. Nivåhöjningen påverkas inte av det stora ärendet rörande sexualbrott och barnpornografi eftersom det påverkar antalet personuppklarade brott enligt både den nya och den tidigare definitionen.

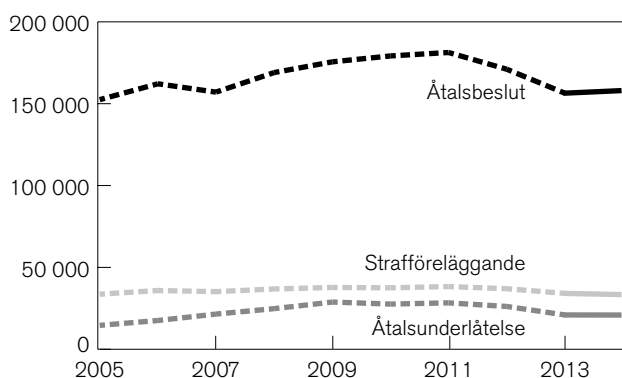
I en jämförelse med nivån för tio år sedan har antalet personuppklarade *anmälda* brott ökat med 4 procent. Ökningen skedde fram till 2011, och därefter har antalet minskat.⁶

Personuppklarade brott uppdelat på beslutstyp

Av samtliga personuppklarade handlagda brott avsåg 74 procent (158 000 brott) åtalsbeslut, 16 procent (33 400 brott) utfärdade strafförelägganden⁷ och resterande 10 procent (20 900 brott) avsåg åtalsunderlåtelse.

På grund av definitionsförändringen 2014 görs inte någon jämförelse med motsvarande nivåer 2013. Nedan redogörs därför i stället för utvecklingen mellan 2013 och 2014 med utgångspunkt i en oförändrad definition.

Vid jämförelser av personuppklarade brott med en oförändrad definition har antalet åtalsbeslut minskat (1 074 brott, eller 1 %) mellan 2013 och 2014. Det gäller även för antalet utfärdade strafförelägganden (-844 brott, eller 2 %) och antalet meddelade åtalsunderlåtelse (-181 brott, eller 1 %).



Antal personuppklarade brott efter beslutstyp år 2014 jämfört med 2013:

Åtalsbeslut (handlagda)	158 000 brott
Åtalsbeslut (anmälda)	155 000 brott (-1 %)
Strafförelägganden (handlagda)	33 400 brott
Strafförelägganden (anmälda)	33 300 brott (-2 %)
Åtalsunderlåtelse (handlagda)	20 900 brott
Åtalsunderlåtelse (anmälda)	20 800 brott (-1 %)

Figur 2.11. Utvecklingen av antalet personuppklarade anmälda brott 2005–2014 (streckad linje), samt antalet personuppklarade handlagda brott (heldragen linje) 2014, efter typ av beslut. I rutan anges i parentes den procentuella förändringen jämfört med föregående år för de anmälda personuppklarade brotten.

⁶ Den topp som kan noteras för 2011 förklaras delvis av ett enkelt stort ärende med många brott.

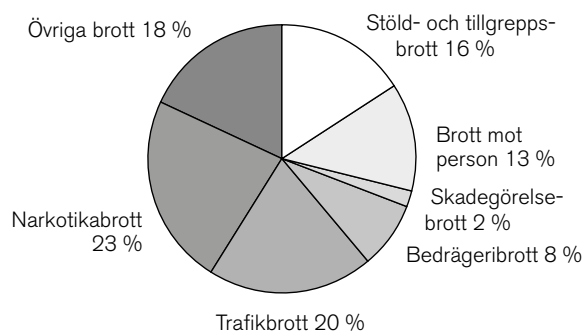
⁷ För att ett strafföreläggande ska vinna laga kraft måste det godkännas av den misstänkte. I statistiken över uppklarade brott redovisas endast utfärdade strafförelägganden. Godkända strafförelägganden redovisas i lagföringsstatistiken.

Jämfört med 2005 har antalet åtalsbeslut (enligt en oförändrad definition) dock ökat med 2 procent. Ökningen var successiv under perioden 2005–2011, med undantag för en tillfällig nedgång 2007.⁸ Därefter har åtalsbesluten minskat. Under samma tioårsperiod (från 2005) minskade antalet strafförelägganden med 1 procent, medan antalet åtalsunderlåtelse ökade med hela 42 procent. Ökningen pågick främst fram till 2009, varpå åtalsunderlåtelse, i likhet med åtalsbesluten, uppvisade minskande nivåer.

Personuppklarade brott uppdelat på brottskategori

De största brottskategorierna bland de personuppklarade handlagda brotten 2014 var narkotikabrott (23 %) och trafikbrott (20 %). Den tredje största brottskategorierna var stöld- och tillgreppsbrott (16 %). Brott mot person utgjorde 13 procent. De minsta brottskategorierna var bedrägeribrott och skadegörelse, som utgjorde 8 respektive 2 procent.

Fördelningen av de personuppklarade brotten efter brottskategori påverkas endast marginellt av definitionsförändringen i statistiken och påverkar inte nämnvärt jämförelsen mellan andelarna för 2005 och 2014.



År 2014 jämfört med år 2005:

(Brottskategorier i procent av samtliga personuppklarade brott)

	2005	2014	Skillnad
Stöldbrott	21	16	-5
Brott mot person	14	13	-1
Skadegörelsebrott	3	2	-1
Bedrägeribrott	5	8	+4
Trafikbrott	26	20	-7
Narkotikabrott	16	23	+8
Övriga brott	16	18	+2

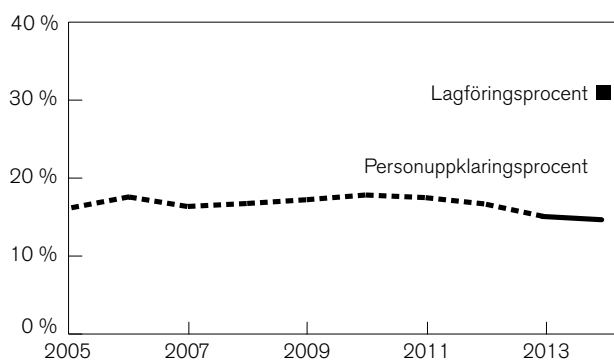
Figur 2.12. Brottskategorier i procent av det totala antalet personuppklarade anmälda brott 2005 (totalt 203 000 brott) respektive av det totala antalet personuppklarade handlagda brott (totalt 212 000 brott). I rutan redovisas skillnaden i procentandel mellan de två åren.

⁸ Nedgången 2007 förklaras delvis av införandet av ett nytt ärendehanteringssystem hos Åklagarmyndigheten (för mer information se avsnittet *Statistikens innehåll*, rubriken *Jämförelser över tid*).

I en jämförelse av brottsstrukturen för de personupplärade brotten 2005 respektive 2014, har narkotikabrott ökat i andel med 8 procentenheter. Även bedrägeribrotten utgör en större andel (+4 procentenheter), medan övriga särredovisade brottskategorier uppvisar minskande andelar över tid. Trafikbrotten och stöldbrotten har minskat mest i andel (-7 respektive -5 procentenheter).

Personupplärings- och lagföringsprocent

I statistiken över handlagda brott redovisas måttet *personuppläringsprocenten*. Det redovisar andelen handlagda personupplärade brott i procent av samtliga handlagda brott det året. Måttet är i princip konstruerat på samma sätt som tidigare, med den skillnaden att det i den nya statistiken beräknas på samtliga *handlagda* brott i stället för på samtliga *anmälda* brott.



År 2014 och förändring jämfört med föregående år:

Lagföringsprocent*	31 %
Personuppläringsprocent**	15 % (±0 p.e.)

Figur 2.13. Lagföringsprocenten 2014, samt utvecklingen av personuppläringsprocenten 2005–2014. Streckad linje anger personuppläringsprocenten enligt den tidigare definitionen, och heldragen linje anger personuppläringsprocenten enligt den nya definitionen.

* Från och med 2014 redovisas måttet *lagföringsprocent* som komplement till *personuppläringsprocenten*. Lagföringsprocenten visar personupplärade brott i procent av utredda brott, exklusive förundersökningsbegränsade brott.

** Från och med 2014 redovisas en justerad personuppläringsprocent. Måttet är i princip konstruerat på samma sätt som tidigare, men med den skillnaden att det beräknas på samtliga handlagda brott i stället för på samtliga anmälda brott. Även enligt den tidigare beräkningen skulle personuppläringsprocenten 2014 uppgå till 15 procent.

Då skillnaden är mycket liten mellan antalet anmälda brott och antalet handlagda brott (+3 030 handlagda brott 2014) och även mellan dessa och antalet personupplärade handlagda brott, har justeringen en marginell påverkan på resultatet (0,2 procentenheters skillnad). Det är därför möjligt att jämföra den totala

personuppläringsprocenten 2014 med nivån för tidigare år, för att studera utvecklingen över tid (se även avsnittet *Jämförelser över tid*).

Personuppläringsprocenten för samtliga handlagda brott uppgick till 15 procent år 2014, vilket är samma nivå som föregående år. Nivån för 2014 har inte påverkats av definitionsförändringen.⁹

Från och med 2014 redovisas även måttet *lagföringsprocenten* som ett komplement till personuppläringsprocenten i statistiken. Som framgått ovan redovisar det andelen *utredda* brott (exklusive förundersökningsbegränsade brott) som personupplärats.

År 2014 uppgick lagföringsprocenten till 31 procent. Eftersom 2014 är det första året som måttet redovisas går det inte att göra några jämförelser med tidigare år.

Redovisning efter brottstyp

I tabell 2.a. redovisas först nivåerna för handlagda brott och utredda brott samt andelen utredda brott av de handlagda brotten. Sedan redovisas antalet personupplärade brott samt personupplärings- och lagföringsprocenten för 2014. Redovisningen ges dels för samtliga brott, dels för sju breda brottskategorier.¹⁰

Som framgår av tabellen finns det stora skillnader i personupplärings- och lagföringsprocent mellan olika brottstyper, vilket delvis beror på att brotten är olika svåra att personupplära. Ett annat mönster som kan noteras i tabellen är att skillnaden mellan personupplärings- och lagföringsprocenten är större för brottskategorier där en mindre andel av de handlagda brotten utreds, jämfört med de kategorier där en större andel utreds. För exempelvis stöldbrott och skadegörelsebrott, där en förhållandevis mindre andel av brotten utretts (29 respektive 17 %), är det också en större skillnad mellan personupplärings- och lagföringsprocenten, jämfört med andra brottskategorier.

Nedan följer en samlad redovisning av de handlagda brotten för olika brottskategorier och ett urval brottstyper. Redovisningen av antalet personupplärade brott och personuppläringsprocenten utgår här från de nya definitionerna i statistiken över handlagda brott, om inget annat anges. För en detaljerad redovisning av utvecklingen för de personupplärade brotten enligt både den nya och den tidigare definitionen, se avsnittet *Jämförelser över tid*.

⁹ Även enligt den tidigare beräkningen hade personuppläringsprocenten 2014 uppgått till 15 procent.

¹⁰ För den som är intresserad av resultaten för andra brottskategorier och brottstyper än de som redovisas här, se tabell 2.3.

Tabell 2.a. Översikt över antalet handlagda respektive utredda brott, andelen utredda brott av samtliga handlagda brott, antalet personupplklarade handlagda brott, samt personupplklarings- respektive lagföringsprocenten, 2014.

Brottstyp	Handlagda brott	Utredda brott	Andel utredda brott (%)	Personupplklarade handlagda brott*	Personupplklaringsprocent (%)*	Lagföringsprocent (%)
Samtliga brott	1 450 000	730 000	50	212 000	15 →	31
Brott mot liv och hälsa (3 kap. BrB)	89 500	75 800	85	11 300	13 ↓	15
Sexualbrott (6 kap. BrB)	20 200	17 500	86	4 910	24 ↑	28
Stöldbrott (8 kap. BrB)	543 000	159 000	29	33 800	6 →	22
Bedrägeribrott (9 kap. BrB)	163 000	85 900	53	17 800	11 ↑	22
Skadegörelsebrott (12 kap. BrB)	152 000	25 100	17	4 460	3 ↓	19
Trafikbrott	82 300	64 400	78	41 400	50 ↓	69
Narkotikabrott	97 100	93 400	96	49 800	51 **	58

Pilansvisningarna (↑ = ökning, ↓ = minskning, → = oförändrat) anger förändringens riktning jämfört med 2013. Två stjärnor (**) anger att ingen jämförelse kan göras.¹¹

Kolumnerna med (*) i rubriken avser redovisning enligt den nya definitionen.

Brott mot person

Med brott mot person avses brott som regleras i 3–7 kap. brottsbalken.¹² Sett till samtliga handlagda brott mot person är misshandel, olaga hot och ofredande de antalsmässigt största brottstyperna, som tillsammans utgjorde 74 procent av de handlagda brotten mot person under 2014.

År 2014 handlades 260 000 brott mot person. Utredning inleddes för 71 procent (185 000 brott), medan 29 procent (74 300 brott) direktavskrevs.

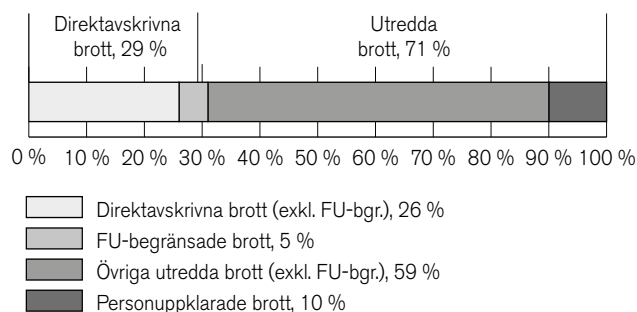
Totalt sett förundersökningsbegränsades 5 procent (13 200) av de handlagda brotten mot person, varav 2 procent sedan utredning inletts och 3 procent innan utredning inletts.

I figur 2.14 redovisas samtliga handlagda brott mot person 2014, efter indelningen utredda respektive direktavskrivna brott. Vidare särredovisas andelar för kategorierna personupplklarade respektive förundersökningsbegränsade brott, samt kategorin övriga utredda brott.

Av de handlagda brotten mot person hade 45 procent (116 000 brott) minst en person registrerad som skäligen misstänkt. Av dessa brott personupplklarades i sin tur omkring 23 procent (26 600 brott).

¹¹ Handlagda brott, utredda brott och lagföringsprocent är nya redovisningar 2014. Därför kan ingen jämförelse göras med föregående år.

¹² 3 kap. Brott mot liv och hälsa, 4 kap. Brott mot frihet och frid, 5 kap. Årekränkingsbrott, 6 kap. Sexualbrott, 7 kap. Brott mot familj.

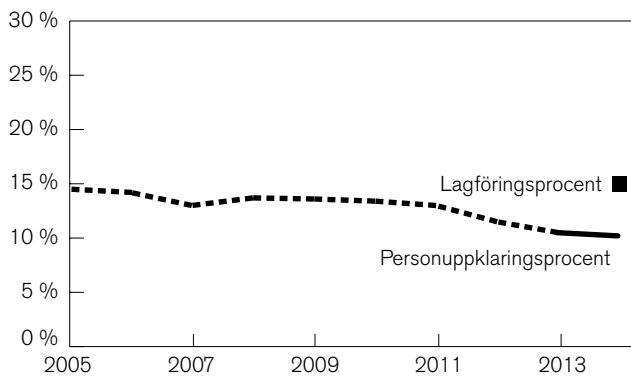


Figur 2.14. Samtliga handlagda brott mot person 2014, fördelade efter den övergripande indelningen i utredda respektive direktavskrivna brott, samt underliggande grupper av brott efter beslutstyp.¹³

Personupplklaringsprocenten för de handlagda brotten mot person 2014 uppgick till 10 procent, vilket är samma nivå som föregående år. Jämfört med för 10 år sedan har nivån minskat med 4 procentenheter.

Lagföringsprocenten, som beräknas för de utredda brotten (exkl. förundersökningsbegränsade brott), uppgick till 15 procent. Brott mot person är generellt sett en svårutredd brottskategori, och nivån på lagföringsprocenten ska ses mot bakgrund av att det saknades en skäligen misstänkt person i minst en fjärdedel av de brott där utredning inletts.

¹³ Kategorierna i figuren är ömsesidigt uteslutande.



År 2014 och förändring jämfört med föregående år:

Lagföringsprocent*	15 %
Personuppklaringsprocent**	10 % (±0 p.e.)

Figur 2.15. Lagföringsprocenten 2014, samt utvecklingen av personuppklaringsprocenten för handlagda brott mot person, åren 2005–2014.

* Från och med 2014 redovisas måttet *lagföringsprocent* som komplement till *personuppklaringsprocenten*. Lagföringsprocenten visar personuppklarade brott i procent av utredda brott, exklusive förundersökningsbegränsade brott.

** Från och med 2014 redovisas en justerad personuppklaringsprocent. Måttet är i princip konstruerat på samma sätt som tidigare, men med den skillnaden att det beräknas på samtliga handlagda brott i stället för på samtliga anmälda brott. Även enligt den tidigare beräkningen skulle personuppklaringsprocenten 2014 uppgå till 10 procent.

Misshandel

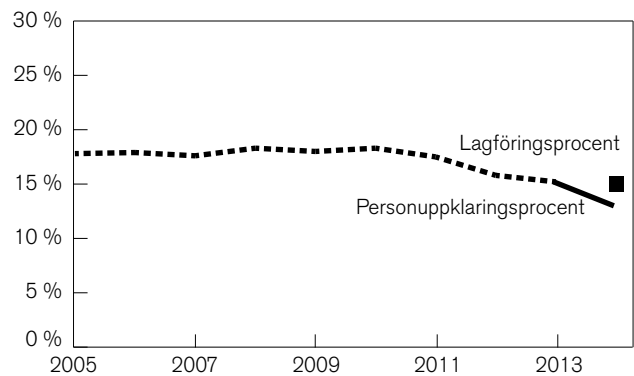
År 2014 handlades 83 400 *misshandelsbrott*. För majoriteten av de handlagda brotten, (86 %, eller 71 700 brott), inleddes en utredning, medan övriga 14 procent (11 600 brott) direktavskrevs.

Totalt sett förundersökningsbegränsades 1 procent (854) av de handlagda misshandelsbrotten, varav majoriteten sedan utredning inleddes.

För 58 procent (48 700) av de handlagda misshandelsbrotten fanns det minst en person registrerad som misstänkt för brottet. Av dessa brott personupplades 10 900 brott.

Personuppklaringsprocenten för misshandelsbrotten 2014 uppgick till 13 procent. Jämfört med föregående år minskade personuppklaringsprocenten med 2 procentenheter. De senaste tio åren har nivån minskat med 5 procentenheter. Minskningen har pågått sedan 2010.

Lagföringsprocenten för misshandelsbrotten samma år uppgick till 15 procent.



År 2014 och förändring jämfört med föregående år:

Lagföringsprocent*	15 %
Personuppklaringsprocent**	13 % (-2 p.e.)

Figur 2.16. Lagföringsprocenten 2014, samt utvecklingen av personuppklaringsprocenten för handlagda misshandelsbrott, 2005–2014.

* Från och med 2014 redovisas måttet *lagföringsprocent* som komplement till *personuppklaringsprocenten*. Lagföringsprocenten visar personuppklarade brott i procent av utredda brott, exklusive förundersökningsbegränsade brott.

** Från och med 2014 redovisas en justerad personuppklaringsprocent. Måttet är i princip konstruerat på samma sätt som tidigare, men med den skillnaden att det beräknas på samtliga handlagda brott i stället för på samtliga anmälda brott. Även enligt den tidigare beräkningen skulle personuppklaringsprocenten 2014 uppgå till 13 procent.

Olaga hot och ofredande

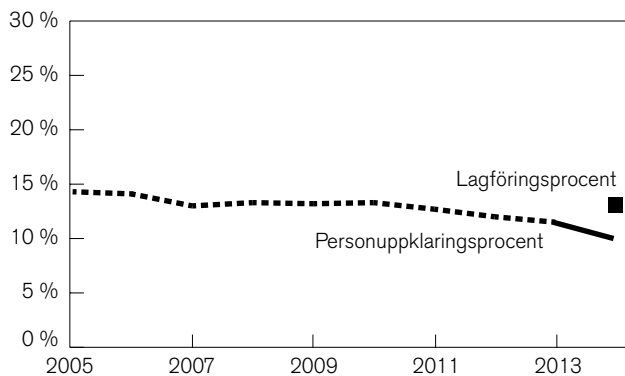
År 2014 handlades 51 200 brott om *olaga hot*. För 82 procent (41 900) av de handlagda brotten inleddes en utredning, medan de övriga handlagda brotten (18 %) direktavskrevs.

Av de handlagda hotbrotten förundersökningsbegränsades 2 procent (998), varav de flesta (977 brott) sedan utredning inleddes.

För 52 procent (26 300) av de handlagda brotten fanns det minst en person registrerad som misstänkt för brottet. Totalt personupplades 5 150 hotbrott.

Personuppklaringsprocenten för olaga hot 2014 uppgick till 10 procent, vilket är en minskning med 1 procentenhet jämfört med 2013. Jämfört med för tio år sedan har nivån minskat med 4 procentenheter.

Lagföringsprocenten för olaga hot 2014 var 13 procent.



År 2014 och förändring jämfört med föregående år:

Lagföringsprocent*	13 %
Personupplklaringsprocent**	10 % (-1 p.e.)

Figur 2.17. Lagföringsprocenten 2014, samt utvecklingen av personupplklaringsprocenten för olaga hot, 2005–2014.

* Från och med 2014 redovisas måttet *lagföringsprocent* som komplement till *personupplklaringsprocenten*. Lagföringsprocenten visar personupplklarade brott i procent av utredda brott, exklusive förundersökningsbegränsade brott.

** Från och med 2014 redovisas en justerad personupplklaringsprocent. Måttet är i princip konstruerat på samma sätt som tidigare, men med den skillnaden att det beräknas på samtliga handlagda brott i stället för på samtliga anmälda brott. Även enligt den tidigare beräkningen skulle personupplklaringsprocenten 2014 uppgå till 10 procent.

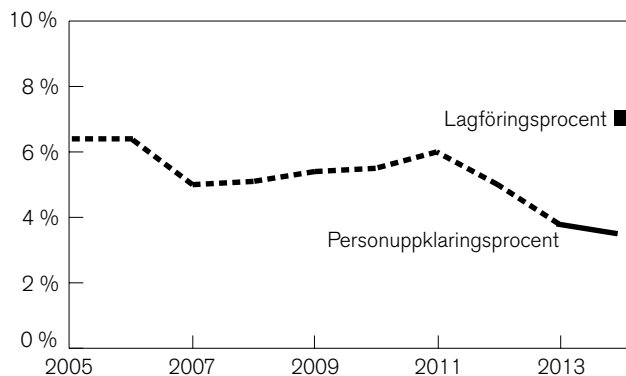
År 2014 handlades 58 200 *ofredanden*. För 52 procent av de handlagda brotten (30 200) inleddes en utredning, och resterande brott (48 %) direktavskrevs.

Av de handlagda ofredandebrotten förundersökningsbegränsades totalt 5 procent (2 670 brott).

Det fanns minst en person registrerad som skäligen misstänkt för 26 procent (15 400) av de handlagda ofredandebrotten, och antalet personupplklarade ofredanden uppgick till 2 020 brott.

Personupplklaringsprocenten för ofredande 2014 uppgick till 3 procent, vilket var samma nivå som föregående år. Jämfört med för tio år sedan har personupplklaringsprocenten för ofredande minskat med 3 procentenheter.

Lagföringsprocenten för ofredanden 2014 uppgick till 7 procent.



År 2014 och förändring jämfört med föregående år:

Lagföringsprocent*	7 %
Personupplklaringsprocent**	3 % (±0 p.e.)

Figur 2.18. Lagföringsprocenten 2014, samt utvecklingen av personupplklaringsprocenten för handlagda ofredanden, 2005–2014.

* Från och med 2014 redovisas måttet *lagföringsprocent* som komplement till *personupplklaringsprocenten*. Lagföringsprocenten visar personupplklarade brott i procent av utredda brott, exklusive förundersökningsbegränsade brott.

** Från och med 2014 redovisas en justerad personupplklaringsprocent. Måttet är i princip konstruerat på samma sätt som tidigare, men med den skillnaden att det beräknas på samtliga handlagda brott i stället för på samtliga anmälda brott. Även enligt den tidigare beräkningen skulle personupplklaringsprocenten 2014 uppgå till 3 procent.

Våldtäktsbrott

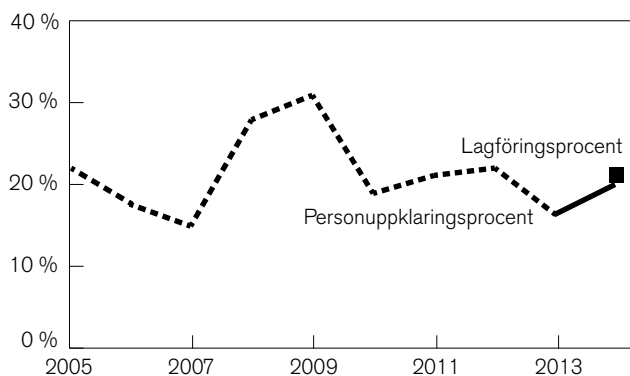
År 2014 handlades 6 790 *våldtäktsbrott*. Av de handlagda våldtäktsbrotten inleddes en utredning för 94 procent (6 370 brott), medan 6 procent (421 brott) direktavskrevs.

Ett fåtal våldtäktsbrott (11 brott) förundersökningsbegränsades.

Av de handlagda våldtäktsbrotten fanns det minst en person registrerad som misstänkt för 62 procent (4 200) av brotten. Av dessa personupplklarades 1 360 brott.

Personupplklaringsprocenten för våldtäktsbrott 2014 uppgick till 20 procent, vilket motsvarar en ökning med 4 procentenheter jämfört med 2013. Jämfört med nivån 2005 har personupplklaringsprocenten för våldtäktsbrott minskat med 2 procentenheter. Nivån har dock präglats av stora årliga variationer under de senaste tio åren. Nedgången 2007 beror delvis på att Åklagarmyndigheten då implementerade ett nytt ärendehanteringssystem (se avsnittet *Statistikens innehåll*, rubriken *Jämförelser över tid*), medan uppgångarna 2008, 2009 och 2012 kan förklaras av ett fåtal större ärenden dessa år.

Lagföringsprocenten uppgick samma år till 21 procent. Eftersom utredning inleddes för de flesta handlagda våldtäktsbrott, hamnar lagförings- och personupplklaringsprocenten på i princip samma nivåer.



År 2014 och förändring jämfört med föregående år:

Lagföringsprocent*	21 %
Personuppklaringsprocent**	20 % (+4 p.e.)

Figur 2.19. Lagföringsprocenten 2014, samt utvecklingen av personuppklaringsprocenten för våldtäktsbrott, 2005–2014.

* Från och med 2014 redovisas måttet *lagföringsprocent* som komplement till *personuppklaringsprocenten*. Lagföringsprocenten visar personuppklarade brott i procent av utredda brott, exklusive förundersökningsbegränsade brott.

** Från och med 2014 redovisas en justerad personuppklaringsprocent. Måttet är i princip konstruerat på samma sätt som tidigare, men med den skillnaden att det beräknas på samtliga handlagda brott i stället för på samtliga anmälda brott. Även enligt den tidigare beräkningen skulle personuppklaringsprocenten 2014 uppgå till 20 procent.

Stöld- och tillgreppsbrott

Med stöld- och tillgreppsbrott avses brott som regleras i 8 kap. brottsbalken. Sett till samtliga handlagda stöld- och tillgreppsbrott är cykelstöld, stöld ur och från motordrivna fordon respektive fickstöld de antalsmässigt största brottstyperna, som tillsammans utgjorde 33 procent av de handlagda brotten mot person under 2014.

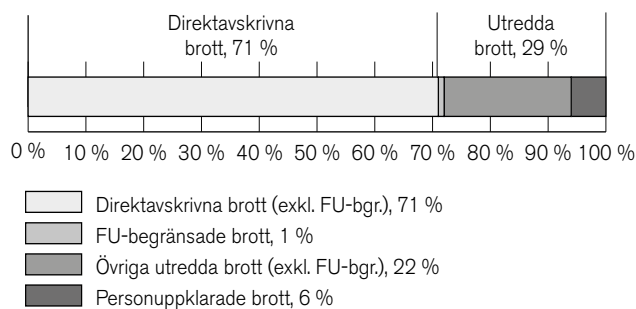
År 2014 handlades 543 000 *stöld- och tillgreppsbrott*. En utredning inleddes för 29 procent (159 000) av de handlagda stöld- och tillgreppsbrotten, medan merparten, 71 procent (384 000), direktavskrevs.

Endast 1 procent (7 790) av de handlagda stöld- och tillgreppsbrotten förundersökningsbegränsades, de flesta (7 300) efter att utredning inleddes.

Figur 2.20 redovisar samtliga handlagda stöld- och tillgreppsbrott efter indelningen utredda respektive direktavskrivna brott. Vidare särredovisas andelar för kategorierna personuppklarade respektive förundersökningsbegränsade brott samt kategorin övriga utredda brott.

För 11 procent (60 800) av de handlagda stöld- och tillgreppsbrotten 2014 fanns det minst en person registrerad som skäligen misstänkt för brottet. Följakt-

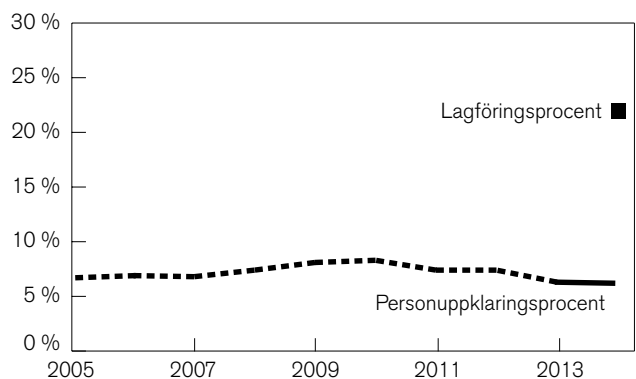
ligen personuppklarades relativt få brott. De personuppklarade stöld- och tillgreppsbrotten uppgick till 33 800 brott.



Figur 2.20. Samtliga handlagda stöld- och tillgreppsbrott 2014, fördelade efter den övergripande indelningen i utredda respektive direktavskrivna brott, samt underliggande grupper av brott efter beslutstyp.¹⁴

Personuppklaringsprocenten för stöld- och tillgreppsbrotten 2014 uppgick till 6 procent, vilket är samma nivå som föregående år. Det är också samma nivå jämfört med för 10 år sedan.

Lagföringsprocenten, som beräknas för de utredda brotten (exklusive förundersökningsbegränsning), låg på 22 procent. Denna högre nivå, jämfört med



År 2014 och förändring jämfört med föregående år:

Lagföringsprocent*	22 %
Personuppklaringsprocent**	6 % (±0 p.e.)

Figur 2.21. Lagföringsprocenten 2014, samt utvecklingen av personuppklaringsprocenten för stöld- och tillgreppsbrott, 2005–2014.

* Från och med 2014 redovisas måttet *lagföringsprocent* som komplement till *personuppklaringsprocenten*. Lagföringsprocenten visar personuppklarade brott i procent av utredda brott, exklusive förundersökningsbegränsade brott.

** Från och med 2014 redovisas en justerad personuppklaringsprocent. Måttet är i princip konstruerat på samma sätt som tidigare, men med den skillnaden att det beräknas på samtliga handlagda brott i stället för på samtliga anmälda brott. Även enligt den tidigare beräkningen skulle personuppklaringsprocenten 2014 uppgå till 6 procent.

¹⁴ Kategorierna i figuren är ömsesidigt uteslutande.

personuppklaringsprocenten, bör tolkas mot bakgrund av att det bedrevs utredning för endast en knapp tredjedel av de handlagda brotten.

Bilbrott

Med bilbrott avses här biltillgrepp samt stöld ur/från motorfordon.

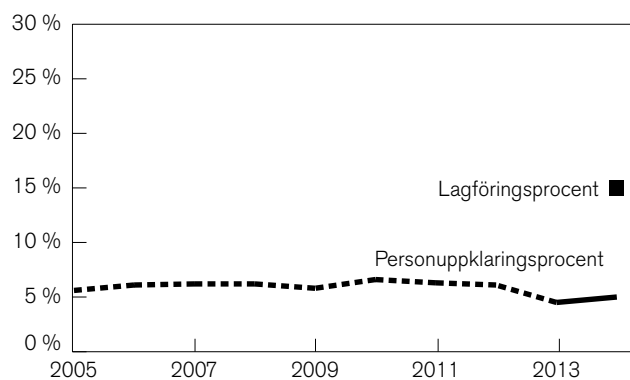
Under 2014 handlades 14 500 biltillgrepp. För 35 procent (5 040) av de handlagda biltillgreppen inleddes en utredning, medan 65 procent (9 450) direktavskrevs.

Av de handlagda biltillgreppen förundersökningsbegränsades 2 procent (292 brott), varav nästan samtliga (284 brott) efter att utredning inletts.

För 13 procent (1 940) av de handlagda biltillgreppen 2014 fanns det minst en person registrerad som skäligen misstänkt. Av dessa brott personupplades 734 brott.

Personuppklaringsprocenten för bilbrotten 2014 uppgick till 5 procent, vilket är 1 procentenhet mer än 2013. Jämfört med för tio år sedan har nivån minskat med 1 procentenhet.

Lagföringsprocenten för biltillgreppen samma år uppgick till 15 procent.



År 2014 och förändring jämfört med föregående år:

Lagföringsprocent*	15 %
Personuppklaringsprocent**	5 % (+1 p.e.)

Figur 2.22. Lagföringsprocenten 2014, samt utvecklingen av personuppklaringsprocenten för biltillgrepp, 2005–2014.

* Från och med 2014 redovisas måttet *lagföringsprocent* som komplement till *personuppklaringsprocenten*. Lagföringsprocenten visar personupplade brott i procent av utredda brott, exklusive förundersökningsbegränsade brott.

** Från och med 2014 redovisas en justerad personuppklaringsprocent. Måttet är i princip konstruerat på samma sätt som tidigare, men med den skillnaden att det beräknas på samtliga handlagda brott i stället för på samtliga anmälda brott. Även enligt den tidigare beräkningen skulle personuppklaringsprocenten 2014 uppgå till 5 procent.

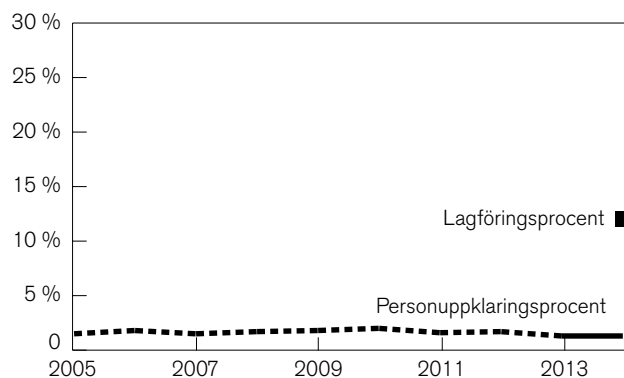
Under 2014 handlades 52 500 brott som avsåg *stöld ur och från motorfordon*. Av dessa inleddes utredning för endast 11 procent (5 870 brott), medan 89 procent (46 600 brott) direktavskrevs.

Vid avrundning förundersökningsbegränsades mindre än 0,5 procent (229) av stölderna ur och från motordrivet fordon.

För 3 procent (1 590) av brotten gällande stöld ur och från motordrivet fordon fanns det minst en person registrerad som skäligen misstänkt för brottet. Av dessa personupplades 679 brott.

Personuppklaringsprocenten uppgick till 1 procent 2014, vilket är samma nivå som föregående år och som för tio år sedan.

Lagföringsprocenten uppgick under året till 12 procent.



År 2014 och förändring jämfört med föregående år:

Lagföringsprocent*	12 %
Personuppklaringsprocent**	1 % (±0 p.e.)

Figur 2.23. Lagföringsprocenten 2014, samt utvecklingen av personuppklaringsprocenten för stöld ur och från motordrivet fordon, 2005–2014.

* Från och med 2014 redovisas måttet *lagföringsprocent* som komplement till *personuppklaringsprocenten*. Lagföringsprocenten visar personupplade brott i procent av utredda brott, exklusive förundersökningsbegränsade brott.

** Från och med 2014 redovisas en justerad personuppklaringsprocent. Måttet motsvarar i princip det tidigare måttet personuppklaringsprocenten, med den skillnaden att det beräknas på samtliga handlagda brott i stället för på samtliga anmälda brott. Även enligt den tidigare beräkningen skulle personuppklaringsprocenten 2014 uppgå till 1 procent.

Bostadsinbrott

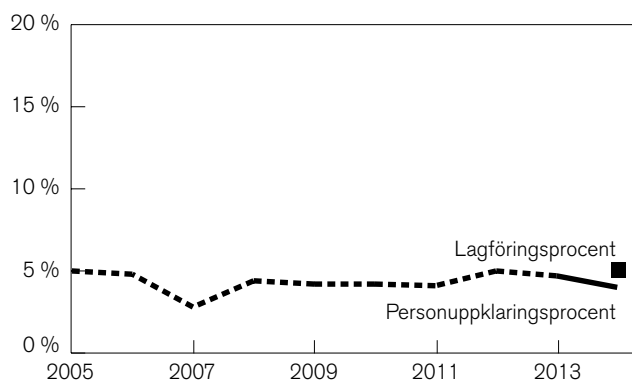
År 2014 handlades 23 100 bostadsinbrott. Av dem inleddes utredning för 83 procent (19 200 brott).

Endast ett fåtal (68 stycken, eller <0,5 %) av de handlagda brotten förundersökningsbegränsades. Samtliga efter att utredning inletts.

Andelen handlagda bostadsinbrott med minst en person registrerad som skäligen misstänkt för brottet uppgick endast till 8 procent (1 880 brott). Eftersom detta var en förhållandevis liten andel, var det också få brott som personupplklarades (932 brott).

Personupplklaringsprocenten för bostadsinbrott uppgick till 4 procent 2014, vilket är 1 procentenhet mindre än 2013. Det är också 1 procentenhet mindre än nivån för tio år sedan.¹⁵

Lagföringsprocenten, det vill säga andelen personupplklarade brott av de utredda brotten 2014, var något högre och uppgick till 5 procent.



År 2014 och förändring jämfört med föregående år:

Lagföringsprocent*	5 %
Personupplklaringsprocent**	4 % (-1 p.e.)

Figur 2.24. Lagföringsprocenten 2014, samt utvecklingen av personupplklaringsprocenten för bostadsinbrott, 2005–2014.

* Från och med 2014 redovisas måttet *lagföringsprocent* som komplement till *personupplklaringsprocenten*. Lagföringsprocenten visar personupplklarade brott i procent av utredda brott, exklusive förundersökningsbegränsade brott.

** Från och med 2014 redovisas en justerad personupplklaringsprocent. Måttet är i princip konstruerat på samma sätt som tidigare, men med den skillnaden att det beräknas på samtliga handlagda brott i stället för på samtliga anmälda brott. Även enligt den tidigare beräkningen skulle personupplklaringsprocenten 2014 uppgå till 4 procent.

Butiksstöld

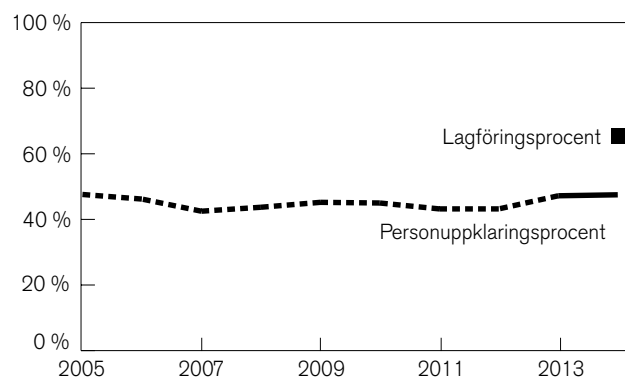
År 2014 handlades 49 400 *butiksstöld*er. En utredning inleddes för 81 procent (39 800) av de handlagda brotten, medan 19 procent (9 630 brott) direktavskrevs.

Av de handlagda butiksstölderna förundersökningsbegränsades en relativt stor andel jämfört med övriga brottstyper: 9 procent (4 490 brott), varav huvuddelen (4 160 brott) efter att utredning inletts.

Stöld och snatteri från butik skiljer sig från övriga stöld- och tillgreppsbrott, som präglas av en låg andel handlagda brott med misstänkt person. År 2014 fanns det en skäligen misstänkt person registrerad för 66 procent (32 800) av de handlagda brotten. Eftersom det vid butiksstölder ofta finns en identifierad misstänkt person redan vid anmälningstillfället, personupplklasas en stor andel brott jämfört med andra brottstyper. År 2014 personupplklarades 23 500 butiksstölder.

Personupplklaringsprocenten för butiksstölder 2014 uppgick till 48 procent, samma nivå som föregående år, vilket också är samma nivå som för tio år sedan.

Lagföringsprocenten för butiksstölderna uppgick samma år till 66 procent.



År 2014 och förändring jämfört med föregående år:

Lagföringsprocent*	66 %
Personupplklaringsprocent**	48 % (+1 p.e.)

Figur 2.25. Lagföringsprocenten 2014, samt utvecklingen av personupplklaringsprocenten för butiksstöld, 2005–2014.

* Från och med 2014 redovisas måttet *lagföringsprocent* som komplement till *personupplklaringsprocenten*. Lagföringsprocenten visar personupplklarade brott i procent av utredda brott, exklusive förundersökningsbegränsade brott.

** Från och med 2014 redovisas en justerad personupplklaringsprocent. Måttet är i princip konstruerat på samma sätt som tidigare, men med den skillnaden att det beräknas på samtliga handlagda brott i stället för på samtliga anmälda brott. Även enligt den tidigare beräkningen skulle personupplklaringsprocenten 2014 uppgå till 48 procent.

Rån

År 2014 handlades 8 620 *rån*. Utredning inleddes för 83 procent (7 180) av de handlagda brotten, medan 17 procent (1 450 brott) direktavskrevs.

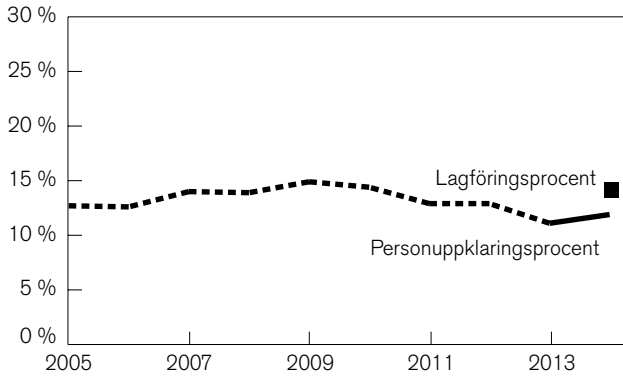
Ett fåtal rån (12 brott) förundersökningsbegränsades, samtliga efter att utredning inletts.

För 24 procent (2 070) av de handlagda rånen fanns det minst en skäligen misstänkt person registrerad på brottet, vilket motsvarar mindre än en tredjedel av antalet utredda brott. Ungefär hälften av rånen, 1 030 brott, personupplklarades.

¹⁵ Den låga nivån under 2007 kan till viss del förklaras av ett nytt ärendehanteringssystem hos Åklagarmyndigheten (för mer information se avsnittet Statistikens innehåll, rubriken Jämförelser över tid).

Personuppklaringsprocenten för rån uppgick till 12 procent under året, en ökning med 1 procentenhet jämfört med 2013. Jämfört med för tio år sedan har nivån minskat med 1 procentenhet.

Lagföringsprocenten för rånen var något högre och uppgick samma år till 14 procent.



År 2014 och förändring jämfört med föregående år:

Lagföringsprocent*	14 %
Personuppklaringsprocent**	12 % (+1 p.e.)

Figur 2.26. Lagföringsprocenten 2014, samt utvecklingen av personuppklaringsprocenten för rån, 2005–2014.

* Från och med 2014 redovisas måttet *lagföringsprocent* som komplement till *personuppklaringsprocenten*. Lagföringsprocenten visar personupplärade brott i procent av utredda brott, exklusive förundersökningsbegränsade brott.

** Från och med 2014 redovisas en justerad personuppklaringsprocent. Måttet är i princip konstruerat på samma sätt som tidigare, men med den skillnaden att det beräknas på samtliga handlagda brott i stället för på samtliga anmälda brott. Även enligt den tidigare beräkningen skulle personuppklaringsprocenten 2014 uppgå till 12 procent.

Övriga brottstyper

Bedrägeribrott

År 2014 handlades 163 000 *bedrägeribrott* (9 kap. brottsbalken). Utredning inleddes för 53 procent (85 900) av de handlagda brotten, medan 47 procent (77 000) direktavskrevs.

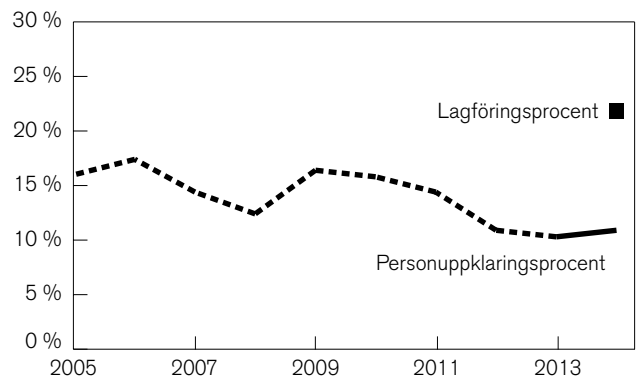
Av de handlagda bedrägeribrotten förundersökningsbegränsades 5 procent (7 360 brott), varav 4 procent (6 700 brott) efter att utredning inletts och 1 procent (656 brott) innan utredning inletts.

Närmare en fjärdedel (24 procent, eller 38 500) av de handlagda bedrägeribrotten hade minst en person registrerad som skäligen misstänkt för brottet. De personupplärade brotten uppgick till 17 800 brott.

Personuppklaringsprocenten för bedrägeribrotten uppgick till 11 procent 2014, vilket motsvarar en ökning på 1 procentenhet jämfört med 2013. Jämfört med för

tio år sedan har nivån minskat med 5 procentenheter. Den årliga variationen förklaras delvis av att bedrägeribrotten är starkt seriebrottsbetonade, vilket innebär att en och samma gärningsperson på kort tid kan stå bakom tusentals brott mot lika många målsägare.

Lagföringsprocenten var dubbelt så stor som personuppklaringsprocenten, och uppgick till 22 procent.



År 2014 och förändring jämfört med föregående år:

Lagföringsprocent*	22 %
Personuppklaringsprocent**	11 % (+1 p.e.)

Figur 2.27. Lagföringsprocenten 2014, samt utvecklingen av personuppklaringsprocenten för bedrägeribrott, 2005–2014.

* Från och med 2014 redovisas måttet *lagföringsprocent* som komplement till *personuppklaringsprocenten*. Lagföringsprocenten visar personupplärade brott i procent av utredda brott, exklusive förundersökningsbegränsade brott.

** Från och med 2014 redovisas en justerad personuppklaringsprocent. Måttet är i princip konstruerat på samma sätt som tidigare, men med den skillnaden att det beräknas på samtliga handlagda brott i stället för på samtliga anmälda brott. Även enligt den tidigare beräkningen skulle personuppklaringsprocenten 2014 uppgå till 11 procent.

Skadegörelsebrott

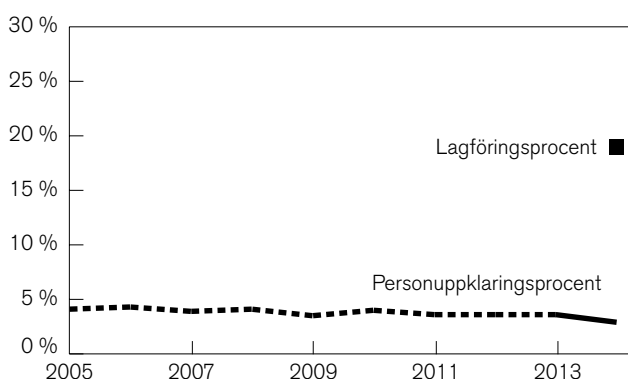
År 2014 handlades 152 000 *skadegörelsebrott*. Utredning inleddes för 17 procent (25 100) av de handlagda brotten, medan 83 procent direktavskrevs.

Av samtliga handlagda skadegörelsebrott förundersökningsbegränsades 1 procent (1 740 brott), varav nästan samtliga (1 660 brott) efter att utredning inletts.

Jämfört med andra brottstyper fanns det en person registrerad som skäligen misstänkt för en förhållandevis liten andel (8 %) av de handlagda skadegörelsebrotten, vilket innebär att relativt få brott personupplärades (4 460 brott).

Personuppklaringsprocenten för skadegörelsebrott 2014 uppgick till 3 procent, vilket är en minskning med 1 procentenhet jämfört med 2013. Det är också 1 procentenhet mindre än nivån för tio år sedan.

Lagföringsprocenten för skadegörelsebrott uppgick till 19 procent 2014.



År 2014 och förändring jämfört med föregående år:

Lagföringsprocent*	19 %
Personuppklaringsprocent**	3 % (-1 p.e.)

Figur 2.28. Lagföringsprocenten 2014, samt utvecklingen av personuppklaringsprocenten för skadegörelsebrott, 2005–2014.

* Från och med 2014 redovisas måttet *lagföringsprocent* som komplement till *personuppklaringsprocenten*. Lagföringsprocenten visar personuppklarade brott i procent av utredda brott, exklusive förundersökningsbegränsade brott.

** Från och med 2014 redovisas en justerad personuppklaringsprocent. Måttet är i princip konstruerat på samma sätt som tidigare, men med den skillnaden att det beräknas på samtliga handlagda brott i stället för på samtliga anmälda brott. Även enligt den tidigare beräkningen skulle personuppklaringsprocenten 2014 uppgå till 3 procent.

Rattfylleribrott

Nedan redovisas statistik över rattfylleribrott under påverkan av alkohol (inklusive fall där föraren varit påverkad av både alkohol och narkotika) och rattfylleribrott under påverkan av enbart narkotika.

År 2014 handlades 13 300 *rattfylleribrott under alkohelpåverkan* (inklusive i kombination med narkotikapåverkan). Utredning inleddes för 96 procent (12 800) av de handlagda brotten, medan 4 procent (507 brott) direktavskrevs.

Av de handlagda rattfylleribrotten under påverkan av alkohol förundersökningsbegränsades 2 procent (207 brott), samtliga efter att utredning inleddes.

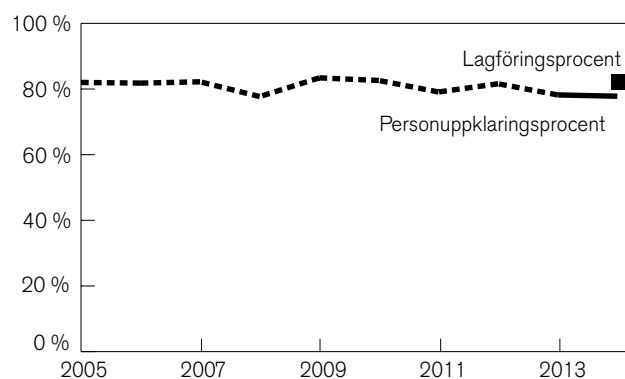
Av de handlagda rattfylleribrotten fanns en skäligen misstänkt person registrerad för hela 95 procent (12 600) av brotten. Det hänger samman med att denna typ av brott tillhör så kallade spanings- och kontrollbrott, där man redan vid anmälningstillfället i stort sett alltid har en utpekad gärningsperson.

Eftersom det finns en misstänkt person för en stor andel av de handlagda rattfylleribrotten personuppklaras också en stor andel. Antalet personuppklarade brott 2014 uppgick till 10 300 brott.

Personuppklaringsprocenten för de handlagda rattfylleribrotten under alkohelpåverkan 2014 uppgick till 78 procent. För rattfylleribrott påverkas beräkningen av personuppklaringsprocenten av den förändrade definitionen av måttet i statistiken 2014, varför jämförelsen med 2013 här görs enligt den gamla definitionen.

När andelen personuppklarade brott 2014 alltså beräknas enligt den gamla definitionen, för att möjliggöra en jämförelse över tid, hamnar nivån i stället på 75 procent, vilket motsvarar en minskning på 3 procentenheter jämfört med 2013.

Lagföringsprocenten för rattfylleribrott samma år uppgick till 82 procent.



År 2014 och förändring jämfört med föregående år:

Lagföringsprocent*	82 %
Personuppklaringsprocent (handlagda)**	78 %
Personuppklaringsprocent (anmälda)**	75 % (-3 p.e.)

Figur 2.29. Lagföringsprocenten 2014, samt utvecklingen av personuppklaringsprocenten för handlagda rattfylleribrott under påverkan av alkohol, 2005–2014.

* Från och med 2014 redovisas måttet *lagföringsprocent* som komplement till *personuppklaringsprocenten*. Lagföringsprocenten visar personuppklarade brott i procent av utredda brott, exklusive förundersökningsbegränsade brott.

** Från och med 2014 redovisas en justerad personuppklaringsprocent. Måttet är i princip konstruerat på samma sätt som tidigare, men med den skillnaden att det beräknas på samtliga handlagda brott i stället för på samtliga anmälda brott. För rattfylleribrotten är skillnaden mellan de handlagda och de anmälda brotten 2014 förhållandevis stor (-503 handlagda brott, eller 3,7 %), och det är därför inte relevant att jämföra nivån med 2013. Enligt den tidigare beräkningen uppgår personuppklaringsprocenten 2014 till 75 %, vilket innebär att förändringen jämfört med 2013 är -3 procentenheter.

År 2014 handlades 12 900 *rattfylleribrott under påverkan av narkotika*. Utredning bedrevs för 98 procent (12 700) av de handlagda brotten.

En stor del (10 %) av de handlagda rattfylleribrotten under påverkan av narkotika förundersökningsbegränsades, nästan samtliga (1 340 brott) efter att utredning inleddes.

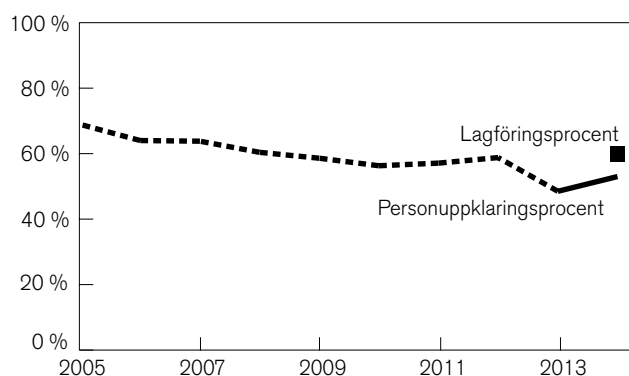
För 95 procent (12 600) av de handlagda brotten fanns det en person registrerad som skäligen misstänkt för brottet. Antalet personupplklarade brott 2014 uppgick till 6 870 brott.

Personupplklaringsprocenten för de handlagda rattfylleribrotten under påverkan av narkotika 2014 uppgick till 53 procent.

Beräkningen av personupplklaringsprocenten för rattfylleribrott påverkas dock av definitionsförändringen på måttet i statistiken 2014, varför jämförelsen med 2013 här görs enligt den gamla definitionen.

När andelen personupplklarade brott beräknas enligt den tidigare definitionen hamnar nivån på 55 procent, vilket motsvarar en ökning på 6 procentenheter jämfört med 2013.

Lagföringsprocenten för rattfylleribrott under påverkan av narkotika 2014 uppgick till 60 procent.



År 2014 och förändring jämfört med föregående år:

Lagföringsprocent *	60 %
Personupplklaringsprocent (handlagda) **	53 %
Personupplklaringsprocent (anmälda) **	55 % (+6 p.e.)

Figur 2.30. Lagföringsprocenten 2014, samt utvecklingen av personupplklaringsprocenten för rattfylleribrott under påverkan av enbart narkotika, 2005–2015.

* Från och med 2014 redovisas måttet *lagföringsprocent* som komplement till *personupplklaringsprocenten*. Lagföringsprocenten visar personupplklarade brott i procent av utredda brott, exklusive förundersökningsbegränsade brott.

** Från och med 2014 redovisas en justerad personupplklaringsprocent. Måttet är i princip konstruerat på samma sätt som tidigare, men med den skillnaden att det beräknas på samtliga handlagda brott istället för på samtliga anmälda brott. Skillnaden mellan de handlagda och anmälda brotten 2014 är förhållandevis stor för rattfylleribrotten (+435 handlagda brott, eller 3,5 %), och det är därför inte relevant att jämföra nivån på personupplklaringsprocenten för de handlagda brotten med 2013. Enligt den tidigare definitionen uppgår personupplklaringsprocenten 2014 till 55 % och förändringen jämfört med 2013 till +6 procentenheter.

Narkotikabrott

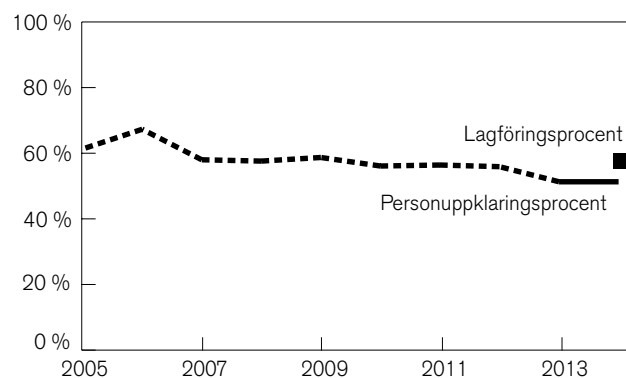
År 2014 handlades 97 100 *narkotikabrott* (1–3 § narkotikastrafflagen). Utredning inleddes för 96 procent (93 400) av de handlagda brotten, medan 4 procent (3 620 brott) direktavskrevs.

Av de handlagda narkotikabrotten förundersökningsbegränsades 8 procent (7 610 brott). Av dem förundersökningsbegränsades nästan samtliga (7 590 brott) efter att en utredning inletts, och endast ett fåtal (17 brott) innan utredning inletts.

Av de handlagda narkotikabrotten hade 90 procent (87 500 brott) en skäligen misstänkt person. Narkotikabrott uppdagas oftast genom polisens spaningsarbete, och i de flesta fall har man därför en utpekad gärningsperson redan vid polisanmälan. Därför personupplklasas också en stor andel. Totalt personupplklarades 49 800 narkotikabrott 2014.

Personupplklaringsprocenten för de handlagda narkotikabrotten uppgick 2014 till 51 procent.

Beräkningen av personupplklaringsprocenten för narkotikabrott påverkas av definitionsförändringen av



År 2014 och förändring jämfört med föregående år:

Lagföringsprocent *	58 %
Personupplklaringsprocent (handlagda) **	51 %
Personupplklaringsprocent (anmälda) **	52 % (+1 p.e.)

Figur 2.31. Lagföringsprocenten 2014, samt utvecklingen av personupplklaringsprocenten för narkotikabrott, 2005–2014.

* Från och med 2014 redovisas måttet *lagföringsprocent* som komplement till *personupplklaringsprocenten*. Lagföringsprocenten visar personupplklarade brott i procent av utredda brott, exklusive förundersökningsbegränsade brott.

** Från och med 2014 redovisas en justerad personupplklaringsprocent. Måttet är i princip konstruerat på samma sätt som tidigare, men med den skillnaden att det beräknas på samtliga handlagda brott i stället för på samtliga anmälda brott. För narkotikabrotten är skillnaden mellan de handlagda och anmälda brotten 2014 förhållandevis stor (+ 1 730 handlagda brott, eller 1,8 %), och det är därför inte relevant att jämföra nivån på personupplklaringsprocenten för de handlagda brotten med 2013. Enligt den tidigare definitionen uppgår personupplklaringsprocenten 2014 till 52 procent, och förändringen jämfört med 2013 till +1 procentenheter.

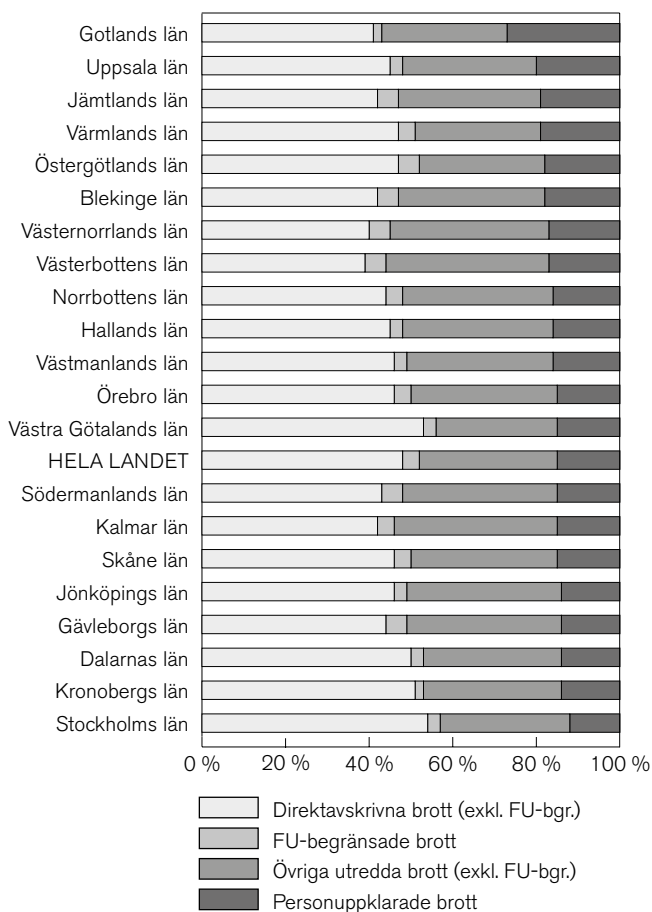
mättet 2014, och jämförelsen med året innan görs därför här enligt den gamla definitionen.

När andelen personuppklarade brott beräknas enligt den tidigare definitionen på personuppklaringsprocenten hamnar nivån på 52 procent, vilket innebär en ökning på 1 procentenhet jämfört med 2013.

Lagföringsprocenten för de utredda narkotikabrotten 2014 uppgick till 58 procent.

Regionala variationer

Nedan redovisas de handlagda brotten länsvis, efter om utredning har inletts eller om brottet har direktavskrivits. I dessa kategorier har förundersökningsbegränsade brott exkluderats. Därutöver redovisas andelar för kategorierna personuppklarade brott, förundersökningsbegränsade brott och övriga utredda brott. För en redogörelse av personuppklaringsprocentens utveckling per län jämfört med 2013, se avsnittet *Jämförelser över tid*.



Figur 2.32. Samtliga handlagda brott 2014 per län, fördelade efter kategorierna direktavskrivna brott (exklusive förundersökningsbegränsning), förundersökningsbegränsade brott, övriga utredda brott (exklusive förundersökningsbegränsning) och personuppklarade brott.

År 2014 hade Gotlands, Västernorrlands och Västerbottens län högst andel utredda brott (59 % vardera).

Västra Götaland och Stockholms län hade högst andel direktavskrivna brott (54 respektive 53 %).

Södermanlands, Östergötlands, Blekinge, Gävleborgs, Västernorrlands, Jämtlands och Västerbottens län hade den högsta andelen förundersökningsbegränsade brott (5 % vardera). Kronobergs och Gotlands län hade den lägsta andelen förundersökningsbegränsade brott (2 % vardera).

Lagföringsprocenten, som redovisar de personuppklarade brotten i procent av de utredda brotten (exklusive de förundersökningsbegränsade brotten), var som högst i Gotlands län (48 %), Uppsala län (38 %) och Värmlands län (38 %). Den lägsta lagföringsprocenten uppvissades i Kalmar län och Gävleborgs län (27 % vardera).

Om de personuppklarade brotten i stället räknas i procent av samtliga handlagda brott, vilket ger *personuppklaringsprocenten*, hade Gotlands och Uppsala län den högsta personuppklaringsprocenten (27 % respektive 20 %). Stockholms län hade den lägsta personuppklaringsprocenten (12 %).

Statistikens innehåll och uppbyggnad

Bakgrund till revideringen

Från och med redovisningsåret 2014 redovisas ny statistik över handlagda brott. Den nya statistiken är en revidering av statistiken över uppklarade brott och ersätter denna. Revideringen utgör ett led i ett övergripande arbete på Brå med att målgruppsanpassa och kvalitetssäkra produkterna i kriminalstatistiken, och har genomförts i syfte att öka kvaliteten i statistiken över uppklarade brott.

Ändamålet med statistiken över handlagda brott är att ge en översiktlig bild av de brottsutredande myndigheternas handläggning av brott och utgöra underlag till uppföljning av verksamheternas resultat. Detta ändamål är oförändrat jämfört med tidigare uppklaringsstatistik. Det främsta syftet med revideringen har varit att höja statistikens relevans och förbättra tillförlitligheten i statistikens indelningar och mått. Målsättningen är att revideringen ska leda till ökad användbarhet. En annan målsättning är att revideringen på sikt ska leda till en förbättrad jämförbarhet med de andra produkterna inom brottsstatistiken.

Statistikens centrala användare har på olika sätt framfört behovet av en förbättrad brottsstatistik bland annat i den målgruppsanalys som Brå genomförde 2012, med syftet att förtydliga kriminalstatistikens ändamål

och identifiera viktiga utvecklingsområden (*Målgruppsanpassning av Kriminalstatistiken*. Brå, 2013). I analysen uttryckte Brås målgrupper behovet av ett ökat verksamhetsfokus i kriminalstatistiken, så att den i högre grad skulle kunna användas för uppföljning av rättsväsendets verksamheter. Detta har Brå tagit fasta på i revideringen, och de införda förändringarna i statistikens innehåll och uppbyggnad innebär ett ökat verksamhetsperspektiv.

Men revideringen har också varit nödvändig mot bakgrund av de kvalitetsbrister som kunnat identifieras i den tidigare uppläringsstatistiken. I fördjupade kvalitetsstudier har Brå bland annat kommit fram till att indelningsgrunderna i uppläringsstatistiken inte kan anses vara meningsfulla och därför bör förändras (*Användningen av Polisens besluts-koder. En kvalitetsstudie inom kriminalstatistiken*. Brå, 2013).

Revideringen har möjliggjorts av det pågående arbetet inom Rättsväsendets informationsförsörjning (RIF). I och med detta använder polisen sedan 2013 ett nytt system för utrednings- och lagföringsbesluts-koder, vilket ger Brå ny information om de beslut som fattas i verksamheten, och även andra förbättringar har införts. Det är således först på senare år som förutsättningarna funnits för de nu genomförda förbättringarna.

Statistikens ändamål

Statistiken över handlagda brott omfattar samtliga brott för vilka ett beslut har tagits under ett kalenderår, och beskriver således det totala utflödet av beslutade brott hos polis, åklagare eller annan utredande myndighet under ett år. Ändamålet med statistiken är, som beskrivs ovan, att ge en övergripande bild av de brottsutredande myndigheternas handläggning av brott under ett kalenderår. Statistiken kan användas för allmän insyn samt för analys och uppföljning av myndigheternas verksamheter.

Statistiken redovisar de handlagda brotternas omfattning, brottsstruktur och regionala fördelning, och besvarar frågor som i vilken utsträckning utredning har bedrivits för de anmälda brotten och vad handläggningen av brott har resulterat i för typ av beslut. Exempelvis kan statistiken användas för att följa upp nivån och strukturen på förundersökningsbegränsade brott. Eftersom statistiken omfattar samtliga beslut som fattas om de anmälda brotten under ett år, däribland samtliga direktavskrivna brott, ges en mer heltäckande bild av handläggningen av brott, jämfört med tidigare redovisning.

Statistiken innehåller också två mått på myndigheternas resultat, dels *personuppläringsprocenten*, som beskriver andelen personupplärade brott av samtliga handlagda brott ett visst år, dels det nya måttet *lagföringsprocenten*, som beskriver andelen personupplärade brott av de brott där utredning har bedrivits.

Båda måtten utgör grova skattningar av myndigheternas sammanlagda framgång i att lagföra de brott som handläggs respektive utreds. Genom att lagföringsprocenten beräknas för de utredda brotten, det vill säga de brott som bedömts vara möjliga att personupplära, ges en mer träffsäker bild av de brottsutredande verksamheternas resultat än vad som kunnat redovisas tidigare.

Definitioner, indelningar och mått

Definitionen av handlagda brott

I statistiken över handlagda brott redovisas samtliga anmälda brott där polis, åklagare eller annan utredande myndighet under redovisningsåret fattat ett beslut om brottet, som innebär att handläggningen av brottet avslutas, så kallade handlagda brott.

Ett brott kan generera flera beslut om flera personer misstänks för samma brott. Vilket beslut som då redovisas i statistiken bestäms enligt en huvudbeslutsprincip, som rangordnar besluten i följande ordning: åtalsbeslut, strafföreläggande, åtalsunderlåtelse, förundersökningsbegränsning samt övriga beslut. I det fall flera beslut om brottet infaller under olika år, kan brottet redovisas som handlagt flera gånger i statistiken, dock endast en gång per redovisningsår.

Övergripande indelningsgrunder

Statistiken över handlagda brott innehåller i och med revideringen nya och mer tillförlitliga indelningsgrunder för de beslutade brotten. Grundprincipen för de nya indelningarna har varit att de ska hålla kvaliteten avseende tillförlitligheten, och beskriva centrala händelser i brottmålsprocessen.

Statistiken redovisas i sin nya utformning efter två övergripande indelningar: dels efter om utredning bedrivits eller om brottet har direktavskrivits (se tabell 2.3), dels efter om det finns minst en person registrerad som skäligen misstänkt för brottet eller ej (se tabell 2.4).

- Med *utredda brott* avses handlagda brott för vilka *utredning har bedrivits och beslut om brottet har fattats under redovisningsåret*. Med utredning avses förundersökning,¹⁶ förenklad utredning¹⁷ eller utredning enligt lagen om unga lagöverträdare.¹⁸ Utredningen kan ha inletts under redovisningsåret eller tidigare år.
- Med *direktavskrivna brott* avses handlagda brott, för vilka beslut om brottet har fattats under redovisningsåret, utan att en utredning har inletts.

¹⁶ Rättegångsbalken 1942:740 23 kap. 18 §.

¹⁷ Rättegångsbalken 1942:740 23 kap. 22§.

¹⁸ Lag med särskilda bestämmelser om unga lagöverträdare 1964:167 2–9 §.

Tabell 2.b. Översikt av de vanligaste besluten inom kategorin övriga handlagda brott 2014.

Skäl för beslut (skäl nivå)	Motivering till beslut (motiveringsnivå)	Antal (avrundat)	Andel (%) av samtliga övriga handlagda brott
Går ej att utreda.	Spaningsuppslag saknas	478 000	40 %
Går ej att utreda.	Fritext	121 000	10 %
Det finns inte längre anledning att fullfölja förundersökningen.	Fritext	113 000	10 %
Det finns inte längre anledning att fullfölja förundersökningen.	Ej spaningsresultat	105 000	9 %
Det finns inte längre anledning att fullfölja förundersökningen – går ej att bevisa att den misstänkta personen gjort sig skyldig till brott.	Fritext	64 300	5 %
Det finns inte längre anledning att fullfölja förundersökningen.	Det saknas skäl att anta att brott som hör under allmänt åtal har förövats.	54 900	5 %

- Med *brott med misstänkt person* avses brott där minst en person är registrerad som *skäligen misstänkt* för brottet vid tidpunkten för beslutet.
- Med *brott utan misstänkt person* avses brott där ingen person är registrerad som *skäligen misstänkt* för brottet (dock kan det finnas någon registrerad med lägre misstankegrad).

De två indelningsrunderna är till viss del överlappande, eftersom det kan inledas en utredning för ett brott utan att det finns en misstänkt person och vice versa. Det omvända, att det finns en misstänkt person för brottet men att det inte inleds någon utredning, är dock mindre vanligt.

Kategorier av brott efter beslutstyp

De handlagda brotten kategoriseras i statistiken över handlagda brott efter vilken typ av beslut som fattats. Brotten redovisas i tre kategorier: *personuppklarade brott*, *förundersökningsbegränsade brott* samt *övriga handlagda brott*. I och med revideringen utgår således indelningen i uppklarade respektive tekniskt uppklarade brott, men indelningen i personuppklarade brott kvarstår.

- Med *personuppklarade brott* avses handlagda brott där minst en misstänkt person har lagförts för brottet, genom att åtal har väckts,¹⁹ strafföreläggande har utfärdats²⁰ eller åtalsunderlåtelse har meddelats.²¹
- Med *förundersökningsbegränsade brott* avses handlagda brott där beslut har fattats om att förundersökning inte behöver inledas eller att en inledd förundersökning får läggas ned.²²

¹⁹ Rättegångsbalken 1942:740 20 kapitlet 6 §.

²⁰ Rättegångsbalken 1942:740 48 kap. 4 §.

²¹ Rättegångsbalken 1942:740 20 kapitlet 7 §.

²² Rättegångsbalken 1942:740 23 kap 4a §.

- Med *övriga handlagda brott* avses handlagda brott där andra typer av beslut fattats. Här ingår exempelvis beslut som innebär att en utredning läggs ned eller att en förundersökning inte inleds. Det kan göras av olika skäl, till exempel för att brott inte kan styrkas, att inget spaningsresultat uppnåtts, att utredningen visar att den skäligen misstänkta personen är oskyldig eller att den misstänkta personen är minderårig (under 15 år).

Att de övriga typerna av beslut inte särredovisas, utan redovisas sammantaget i en övrigt-kategori, beror på att man bedömt att en mer detaljerad indelning för dessa inte göras med tillräcklig kvalitet. Skälet till detta är främst att beslutstyperna på den mest detaljerade nivån (motiveringsnivån) även omfattar odefinierade beslut (så kallade övrigt/annat-koder) som inte kan specificeras i statistiken. Tidigare studier har visat att ospecificerade beslut dessutom kan innehålla beslut som skulle kunna anges med en specificerad beslutskod, vilket innebär att resultat av de enskilda beslutstyperna riskerar att blir missvisande både till nivå och till fördelning. Tolkningssvårigheter inträder därmed, i synnerhet om användningen av de odefinierade besluten förändras över tid eller varierar regionalt, när utvecklingen över tid studeras eller regionala jämförelser görs.

I tabell 2.b. redovisas en sammanställning av de vanligaste besluten bland övriga handlagda brott. Som framgår saknas strukturerade uppgifter som specificerar beslutstypen på den mest detaljerade nivån, den så kallade motiveringsnivå, i en fjärdedel av samtliga handlagda brott 2014.

Statistiska mått

För att beskriva resultatet av handläggningen av brott används måtten *personuppklaringsprocent* och *lagföringsprocent*. Måtten ska ses som grova skattningar av myndigheternas sammanlagda framgång i att lagföra de brott som handläggs respektive utreds.

- *Personuppklaringsprocenten* definieras som personuppklarade brott i procent av antalet handlagda brott.
- *Lagföringsprocenten* definieras som personuppklarade brott i procent av antalet utredda brott, exklusive förundersökningsbegränsade brott.

Kategorisering av brott

Brottsredovisningen omfattar samma brottstyper som de polisanmälda brotten. Kategoriseringen utgår från olika brottskoder (se avsnittet *Klassificering av brott* på s. 31).

Regional fördelning

Statistiken över handlagda brott redovisas för hela landet och per län. Länsfördelad statistik över handlagda brott redovisas vanligtvis efter det län där brottet anmäls.

Insamling och bearbetning

Statistiken över handlagda brott baseras på uppgifter från polis, åklagare och tull. Även uppgifter från Ekobrottsmyndigheten, Kustbevakningen och Skatteverket ligger till grund för statistiken.

De beslut som polisen fattar för att avsluta ett ärende registreras i det lokala ärendesystemet (RAR/PUST) och samlas sedan centralt. Även uppgifter från Kustbevakningen registreras i polisens system. Åklagaren registrerar uppgifter om handlagda brott i sitt ärendehanteringssystem (Cåbra). Där registreras också uppgifter från Ekobrottsmyndigheten och Skatteverket. Uppgifterna levereras direkt till Brå. Uppgifter från Tullverket skickas separat till Brå.

Hos Brå granskas och bearbetas uppgifterna innan de sammanställs till statistik.

Bland annat sker validering mot ett XML-schema redan vid inläsning av materialet i Brås databas. Vidare kontrolleras att de elektroniskt överförda transaktionerna följer en logisk ordning och att inga transaktioner saknas. När materialet lästs in i databasen, körs olika kontrollprogram som omfattar rimlighetskontroller, exempelvis kontroll av antalsräkningen av brott, och logiska kontroller. Felaktigheter justeras, ibland genom kontakt med uppgiftslämnarna, och kontrollprogrammet körs om tills alla fel i materialet har rättats till. När materialet är färdigkontrollerat förs det över till statistikdatabasen för långtidslagring. En slutlig kontroll av konsistensen och rimligheten i statistiken görs dessutom efter det att statistiktabellerna har framställts.

Brå producerar statistik över handlagda brott halvårsvis och årsvis.

Jämförelser över tid

Som framgår ovan innebär den nya statistiken en utökning av målpopulationen och en del förbättringar i indelningar och mått. Samtidigt innebär revideringen att redovisningen av uppklarade brott och tekniskt uppklarade brott upphör, liksom redovisningen av vissa detaljerade beslutstyper. De viktigaste och mest använda uppgifterna i den tidigare statistiken är redovisningen av personuppklarade brott och personuppklaringsprocenten. Dessa kommer även fortsättningsvis att redovisas i den nya statistiken, men med vissa justeringar. I tabell 2.c. sammanfattas de viktigaste skillnaderna mellan statistiken över uppklarade brott och den över handlagda brott.

Jämförelser mellan statistiken över handlagda respektive uppklarade brott

Revideringen av statistiken över handlagda brott innebär att nya indelningar och kategoriseringar av brotten införs, till exempel brott där utredning bedrivits eller brott som förundersökningsbegränsats. Även nya mått redovisas. Samtliga uppgifter redovisas för första gången för 2014, och därför kan ingen jämförelse bakåt i tiden göras. Utvecklingen över tid kommer att kunna studeras först efter ett par år, i takt med att tidsserier för de nya indelningarna och måtten i statistiken byggs upp.

Samtidigt innebär revideringen att redovisningen av vissa objekt i den tidigare statistiken upphör. Det gäller redovisningen av antalet uppklarade brott respektive antalet tekniskt uppklarade brott, liksom redovisningen av måtten uppklaringsprocent respektive teknisk uppklaringsprocent. Dessa kategorier har visat sig vara behäftade med bristande kvalitet, och en fortsatt redovisning har inte bedömts vara meningsfull.

För kategorin *personuppklarade brott* och måttet *personuppklaringsprocent*, som utgör centrala uppgifter i uppklaringsstatistiken, fortsätter redovisningen även i den nya statistiken. I statistiken över handlagda brott har dock definitionerna förändrats, såväl av personuppklarade brott som av personuppklaringsprocent. De justerade definitionerna påverkar statistiken endast i liten utsträckning generellt sett, men kan ha en större påverkan på enskilda brott eller beslut. Påverkan är också generellt större på antalet personuppklarade brott än på personuppklaringsprocenten.

Definitionsförändringarna inverkar på möjligheten att jämföra nivåerna i statistiken över handlagda brott för 2014 med tidigare år. Det gäller främst utvecklingen av de personuppklarade brotten, men även i viss mån personuppklaringsprocenten. För att ändå kunna göra adekvata jämförelser redovisar Brå, under en övergångsperiod, uppgifter enligt både den tidigare och den nya definitionen, totalt såväl som indelat ef-

Tabell 2.c. Skillnader mellan statistiken över handlagda brott respektive över uppklarade brott

Produkt	Handlagda brott (2014–)	Uppklarade brott (1950–2013)
Population	Handlagda brott: Samtliga anmälda brott där polis, åklagare eller annan utredande myndighet har fattat ett beslut under året.	Uppklarade brott: Ett urval av anmälda brott där polis, åklagare eller annan utredande myndighet har fattat ett beslut under året.
Övergripande indelningar av brott	1. Utredda brott/direktavskrivna brott 2. Brott med misstänkt person/ brott utan misstänkt person	1. Tekniskt uppklarade brott/ personuppklarade brott 2. Brott med misstänkt person/ Brott utan misstänkt person
Kategorier av brott efter beslutstyp*	<ul style="list-style-type: none"> • Personuppklarade brott <ul style="list-style-type: none"> - Åtal väckt - Strafföreläggande utfärdat - Åtalsunderlåtelse meddelad • Förundersökningsbegränsade brott <ul style="list-style-type: none"> - Direktavskrivna - Utredda • Övriga beslutade brott <ul style="list-style-type: none"> - Direktavskrivna - Utredda 	<ul style="list-style-type: none"> • Personuppklarade beslut <ul style="list-style-type: none"> - Åtal väckt - Strafföreläggande utfärdat - Åtalsunderlåtelse meddelad • RB 23:4A 1 st. 1 p. • RB 23:4A 1 st. 2 p. • RB 23:4A 2 st. • Brott kan ej styrkas • Gärningen ej brott • Misstänkt yngre än 15 år • Angivelse saknas/återkallad • Brott preskriberat • Rapporteftergift • Misstänkt avliden • Uppklarat bötesbrott
Statistiska mått	1. Personuppklaringsprocent: Personuppklarade brott i procent av <i>handlagda</i> brott. 2. Lagföringsprocent: Personuppklarade brott i procent av utredda brott (exklusive förundersökningsbegränsade brott).	1. Personuppklaringsprocent: Personuppklarade brott i procent av anmälda brott.

* Den detaljerade indelningen efter vissa enskilda beslutstyper, som redovisades i den tidigare statistiken över uppklarade brott, har inte bedömts hålla tillräcklig kvalitet. Motsvarande redovisning görs därför inte i den nya statistiken över handlagda brott. Beslut som fattats enligt 23 kap. 4a § i rättegångsbalken redovisas dock sammantaget i en kategori benämnd förundersökningsbegränsade brott i den nya statistiken, medan övriga typer av beslut (kursiverade) redovisas under kategorin övriga beslutade brott.

ter brotts- och beslutstyper.²³ Den parallella redovisningen kommer att göras under flera år, fram till dess att tillräckligt många mätpunkter tagits fram för att kunna göra uppföljningar över tid enligt de nya definitionerna.

Nedan redogörs för vilken påverkan definitionsförändringarna 2014 har på såväl antalet personuppklarade brott som på personuppklaringsprocenten. Dels redovisas skillnaderna i resultat enligt bägge definitionerna totalt sett samt för olika brotts- och beslutstyper, dels redovisas vilken påverkan definitionsförändringarna har vid jämförelsen mellan nivåerna 2014 och 2013. Det ska beaktas att påverkan här endast studeras med ett års data, vilket begränsar analysen. På sikt, när fler mätpunkter finns tillgängliga, kommer det att vara möjligt att göra mer ingående analyser av vilken påverkan revideringen och de ändrade definitionerna har haft på statistiken.

Ändrad definition av personuppklarade brott ger nivåhöjning

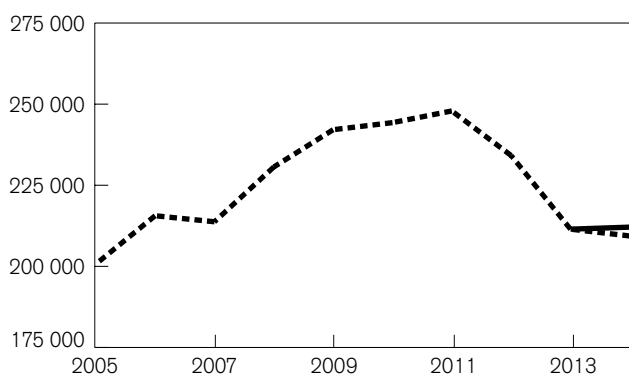
Definitionen av antalet personuppklarade brott har justerats i statistiken över handlagda brott (se ovan), vilket medför en nivåhöjning jämfört med antalet i statistiken över uppklarade brott. Av den anledningen är det inte lämpligt att jämföra de personuppklarade handlagda brotten 2014 (ny definition) och de personuppklarade anmälda brotten 2013 (tidigare definition).

Nivåskillnaden hänger samman med att den tidigare definitionen utgick från ett inflöde av anmälda brott, medan den nya definitionen utgår från ett utflöde av beslutade anmälda brott. Ett anmält brott kan leda till flera beslut om det finns flera misstänkta personer kopplade till brottet. Antalet personuppklarade beslut räknades endast en gång per brott i den tidigare statistiken, oavsett hur många personuppklarande beslut som fattats för brottet under året. I statistiken över handlagda brott kan flera beslut räknas i statistiken för ett och samma brott om besluten har fattats under olika redovisningsperioder. Fortfarande redovisas endast ett brott per beslut och redovisningsperiod. I jämförelse med tidigare statistik leder dock den nya

²³ Uppgifter om personuppklarade brott och personuppklaringsprocenten enligt den tidigare definitionen 2014, som inte redovisas här, kan beställas från Brås enhet för Rättsstatistik.

definitionen till en nivåhöjning för 2014, eftersom definitionen omfattar beslut om brott som är anmälda och beslutade, och således redovisade i statistiken, ett tidigare redovisningsår.

För 2014 ger definitionsförändringen en skillnad på 2 700 fler brott eller 1,3 procent när man jämför de personuppklarade handlagda brotten (ny definition) med de personuppklarade anmälda brotten (tidigare definition). Vid jämförelse med tidigare år innebär förändringen att antalet personuppklarade brott ökar med en halv procent. Denna ökning förklaras dock helt av den förändrade definitionen, och vid en jämförelse av antalet personuppklarade brott 2013–2014 enligt den tidigare definitionen ses i stället en minskning med 2 100 brott eller 1 procent (se figur 2.33).



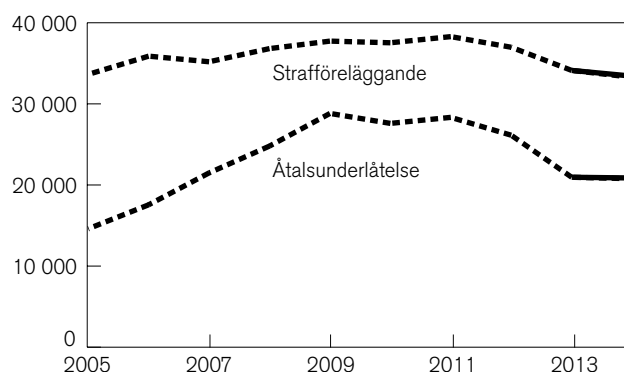
Figur 2.33. Antalet handlagda personuppklarade brott 2014 (helt dragen linje) samt antalet anmälda personuppklarade brott 2005–2014 (streckad linje).

Nivåhöjningen påverkas främst av ett ökat antal brott med beslut om åtal, medan brott med beslut om att utfärda strafföreläggande respektive meddela åtalsunderlåtelse inte ökar lika mycket i antal. Skillnaden mellan antalet handlagda respektive antalet anmälda brott med beslut om åtal 2014 uppgår till 2 490 brott, eller 1,6 procent (se figur 2.34). Att det är just åtalsbesluten som ökar förklaras av att de rangordnas högst i valet av beslut som redovisas. Men också av att tiden från anmälan till beslut generellt sett är längre för åtalsbeslut än för andra typer av beslut, varför de således i högre grad kan ha fattats ett senare år än anmälan gjordes för brottet. Ökningen av antalet åtalsbeslut till följd av definitionsförändringen är utspridd över olika brottstyper, men det kan noteras att omkring hälften av ökningen (1 400 brott) sammantaget avser brottstyperna förskingring (inkl. grov), innehav och/eller överlåtelse av narkotika, bedrägligt beteende samt snatteri i butik.



Figur 2.34. Antalet handlagda åtalsbeslut 2014 (helt dragen linje) samt antalet anmälda åtalsbeslut 2005–2014 (streckad linje).

Antalet beslut om att utfärda strafföreläggande respektive beslut om att meddela åtalsunderlåtelse påverkas av definitionsförändringen 2014, men inte i lika stor utsträckning som åtalsbesluten. År 2014 uppgår skillnaden mellan antalet meddelade åtalsunderlåtelser enligt den nya och den tidigare definitionen till 95 brott, eller 0,5 procent, medan den för antalet utfärdade strafförelägganden är 139 brott, eller 0,4 procent (se figur 2.35).



Figur 2.35. Antalet handlagda beslut om strafföreläggande och åtalsunderlåtelse 2014 (helt dragen linje) samt antalet anmälda beslut om strafföreläggande och åtalsunderlåtelse 2005–2014 (streckad linje).

Skillnaden mellan de anmälda personuppklarade brotten och de handlagda personuppklarade brotten varierar för olika brottskategorier (se tabell 2.d). I antal är skillnaderna störst för stöldbrott, bedrägeribrott och narkotikabrott, som är volymmässigt stora kategorier (en skillnad på som mest 400 brott), medan den andelsmässigt största skillnaden ses för biltillgrepp (en skillnad på 2,8 %).

Sammanfattningsvis kan det konstateras att skillnaderna är förhållandevis små för de redovisade brottskategorierna, men för enskilda brottstyper, som inte särredovisas här, kan dock större skillnader finnas både i antal och i andel.

Tabell 2.d. Antalet personuppklarade handlagda brott samt antalet personuppklarade uppklarade brott 2014, efter typ av brott, samt skillnad mellan definitionerna i antal och procent.

Brottstyp	Personuppklarade handlagda brott 2014 (ny definition)	Personuppklarade anmälda brott 2014 (tidigare definition)	Skillnad mellan de två definitionerna	
			Antal	Andel (%)
Samtliga brott	212 092	209 366	+2 726	+1,3 %
Brott mot person (3–7 kap. BrB)	26 566	26 401	+165	+0,6 %
Brott mot liv och hälsa (3 kap. BrB)	11 298	11 193	+105	+0,9 %
Misshandel	10 879	10 791	+88	+0,8 %
Olaga hot	5 147	5 129	+18	+0,4 %
Ofredande	2 024	2 016	+8	+0,4 %
Sexualbrott (6 kap. BrB)	4 912	4 897	+15	+0,3 %
Våldtäkt	1 357	1 352	+5	+0,4 %
Stöldbrott och tillgreppsbrott (8 kap. BrB)	33 795	33 467	+328	+1,0 %
Biltillgrepp	734	714	+20	+2,8 %
Stöld ur och från motorfordon	679	665	+14	+2,1 %
Bostadsinbrott	932	922	+10	+1,1 %
Butiksstöld	23 466	23 347	+119	+0,5 %
Rån	1 028	989	+39	+3,9 %
Bedrägeribrott (9 kap. BrB)	17 800	17 484	+316	+1,8 %
Skadegörelsebrott (12 kap. BrB)	4 461	4 347	+114	+2,6 %
Trafikbrott	41 421	41 405	+16	±0,0 %
Rattfylleri under påverkan av alkohol (inkl. narkotika)	10 334	10 331	+3	±0,0 %
Rattfylleri under påverkan av enbart narkotika	6 866	6 859	+7	+0,1 %
Narkotikabrott	49 836	49 436	+400	+0,8 %

Tabell 2.e. Antalet personuppklarade handlagda brott 2014 respektive antalet personuppklarade anmälda brott 2013–2014 efter typ av beslut, samt förändring mellan 2013 och 2014.

Beslutstyp	Personuppklarade handlagda brott 2014	Personuppklarade anmälda brott 2014	Personuppklarade anmälda brott 2013	Personuppklarade handlagda brott 2014 jämfört med 2013		Personuppklarade anmälda brott 2014 jämfört med 2013	
				Antal	Andel (%)	Antal	Andel (%)
Åtal	157 809	155 317	156 391	+1 418	+1 %	−1 074	−1 %
Strafföreläggande	33 418	33 279	34 123	−705	−2 %	−844	−2 %
Åtalsunderlåtelse	20 865	20 770	20 951	−86	−0,5 %	−181	−1 %

Nivåhöjningen innebär att det inte är lämpligt att jämföra antalet personuppklarade brott i statistiken för 2014 med nivåerna för tidigare år, eftersom det ger en missvisande bild av utvecklingen. Det gäller särskilt utvecklingen av åtalsbeslut. Som framgår i tabell 2.e ger jämförelser mellan antalet åtalsbeslut 2013 och motsvarande nivå 2014 resultat i helt olika riktningar enligt den nya respektive den tidigare definitionen.

En jämförelse som utgår från den nya definitionen ger en ökning på en procent, medan en jämförelse enligt den tidigare definitionen ger en minskning. Den senare jämförelsen är emellertid den som ger en korrekt bild av utvecklingen.

Sett till antalet utfärdade strafförelägganden och meddelade åtalsunderlåtelse är påverkan av definitionsförändringarna mindre. För dessa beslut går utveck-

Tabell 2.f. Antalet personuppklarade handlagda brott (ny definition) 2014 respektive antalet personuppklarade anmälda brott (tidigare definition) 2013–2014, efter typ av beslut. Förändringen (antal och procent) mellan antalet personuppklarade brott enligt den nya och den tidigare definitionen 2014, jämfört med antalet enligt den tidigare definitionen 2013.

Brottstyp	Personuppklarade handlagda brott 2014	Personuppklarade anmälda brott 2014	Personuppklarade anmälda brott 2013	Handlagda personuppklarade brott 2014 jämfört med 2013		Anmälda personuppklarade brott 2014 jämfört med 2013	
				Antal	Andel (%)	Antal	Andel (%)
Samtliga brott	212 092	209 366	211 465	+627	+0,3 %	-2 099	-1,0 %
Brott mot person (3–7 kap. BrB)	26 566	26 401	26 164	+402	+1,5 %	+237	+0,9 %
Brott mot liv och hälsa (3 kap. BrB)	11 298	11 193	12 647	-1 349	-10,7 %	-1 454	-11,5 %
Misshandel	10 879	10 791	12 201	-1 322	-10,8 %	-1 410	-11,6 %
Olaga hot	5 147	5 129	5 564	-417	-7,5 %	-435	-7,8 %
Ofredande	2 024	2 016	2 079	-55	-2,6 %	-63	-3,0 %
Sexualbrott (6 kap. BrB)	4 912	4 897	3 326	+1 586	+47,7 %	+1 571	+47,2 %
Våldtäkt	1 357	1 352	978	+379	+38,8 %	+374	+38,2 %
Stöld- och tillgreppsbrott (8 kap. BrB)	33 795	33 467	33 372	+423	+1,3 %	+95	+0,3 %
Biltillgrepp	734	714	686	+48	+7,0 %	+28	+4,1 %
Stöld ur och från motordrivet fordon	679	665	689	-10	-1,5 %	-24	-3,5 %
Bostadsinbrott	932	922	981	-49	-5,0 %	-59	-6,0 %
Butiksstöld	23 466	23 347	23 058	+408	+1,8 %	+289	+1,3 %
Rån	1 028	989	928	+100	+10,8 %	+61	+6,6 %
Bedrägeribrott (9 kap. BrB)	17 800	17 484	15 231	+2 569	+16,9 %	+2 253	+14,8 %
Skadegörelsebrott (12 kap. BrB)	4 461	4 347	5 081	-620	-12,2 %	-734	-14,4 %
Trafikbrott	41 421	41 405	41 509	-88	-0,2 %	-104	-0,3 %
Rattfylleri under påverkan av alkohol (inkl. narkotika)	10 334	10 331	10 946	-612	-5,6 %	-615	-5,6 %
Rattfylleri under påverkan av enbart narkotika	6 866	6 859	6 221	+645	+10,4 %	+638	+10,3 %
Narkotikabrott	49 836	49 436	49 375	+461	+0,9 %	+61	+0,1 %

lingen i samma riktning, oavsett vilken definition för 2014 som används i jämförelse med 2013.

Sammantaget bör dock försiktighet iaktas vid jämförelser av antalet personuppklarade brott i statistiken över handlagda brott 2014 med motsvarande uppgift i statistiken över uppklarade brott 2013. Jämförelseproblematiken är i det kortsiktiga perspektivet störst för år 2014. Redan vid nästa års publicering (av 2015 års statistik) kommer jämförelser med föregående år att kunna göras för den nya definitionen.

Definitionsförändringen har även en ökande påverkan på resultatet när man jämför antalet personuppklarade

brott mellan 2013 och 2014 för olika brottskategorier och typer. Överlag innebär den förändrade definitionen att ökningars överskattas, medan minskningar underskattas (se tabell 2.f). I de flesta fall går dock resultaten av utvecklingen mellan åren i samma riktning, oavsett vilken definition som används i jämförelsen. För samtliga personuppklarade brott ger definitionsförändringen en ökning på 1 procentenhet, medan den bland de redovisade brottskategorierna kan variera mellan knappt 0,5 och 4 procentenheter. Störst påverkan på jämförelser mellan 2013 och 2014 får den nya definitionen på brottstyperna rån och bilbrott.

Tabell 2.g. Personuppklaringsprocent beräknad utifrån samtliga handlagda brott respektive samtliga anmälda brott, 2014 samt skillnad i procentenheter.

Brottstyp	Personuppklaringsprocent av samtliga handlagda brott 2014	Personuppklaringsprocent av samtliga anmälda brott 2014	Skillnad (procentenheter)
Samtliga brott	14,7 %	14,5 %	+0,2
Brott mot person (3–7 kap. BrB)	10,2 %	10,1 %	+0,1
Brott mot liv och hälsa (3 kap. BrB)	12,6 %	12,5 %	+0,1
Misshandel	13,0 %	13,0 %	+0,1
Olaga hot	10,1 %	10,1 %	±0,0
Ofredande	3,5 %	3,5 %	±0,0
Sexualbrott (6 kap. BrB)	24,3 %	24,1 %	+0,2
Våldtäkt	20,0 %	20,2 %	-0,2
Stöldbrott och tillgreppsbrott(8 kap. BrB)	6,2 %	6,2 %	±0,0
Biltillgrepp	5,1 %	5,0 %	+0,1
Stöld ur och från motorfordon	1,3 %	1,3 %	±0,0
Bostadsinbrott	4,0 %	4,1 %	-0,1
Butiksstöld	47,5 %	47,7 %	-0,2
Rån	11,9 %	11,8 %	+0,1
Bedrägeribrott (9 kap. BrB)	10,9 %	11,2 %	-0,3
Skadegörelsebrott (12 kap. BrB)	2,9 %	2,9 %	+0,1
Trafikbrott	50,3 %	50,0 %	+0,4
Rattfylleri under påverkan av alkohol (inklusive narkotika)	77,9 %	75,0 %	+2,9
Rattfylleri under påverkan av enbart narkotika	53,1 %	54,8 %	-1,8
Narkotikabrott	51,3 %	51,9 %	-0,5

Uppgifter som här inte redovisas över antalet personuppklarade brott 2014 (enligt den tidigare definitionen) kan beställas från Brås enhet för Rättsstatistik.

Ändrad definition av personuppklaringsprocenten har liten påverkan

Även måttet *personuppklaringsprocent* har justerats i 2014 års statistik över handlagda brott. Måttet redovisar procentandelen personuppklarade brott av samtliga handlagda brott under ett år. Det är i princip konstruerat på samma sätt som tidigare, med den skillnaden att det från och med 2014 beräknas på samtliga *handlagda brott* i stället för på samtliga *anmälda brott*.

En fördel med definitionsförändringen är att nämnaren och täljaren i kvoten utgår från samma population, vilket rent statistiskt är mer korrekt. Måttet blir därmed också mindre känsligt för kraftiga upp- och nedgångar i antalet anmälda och personuppklarade brott till följd av stora ärenden. Tidigare kunde anmälda respektive personuppklarade brott i sådana ärenden infalla på olika sidor om ett årsskifte, vilket genererade stora svängningar i personuppklaringsprocenten. Fortfarande kan stora ärenden ha effekt på personuppklaringsprocenten, men då beror det på att de många

besluten i ärendet är övervägande av en viss typ och därför snedvrider resultatet (se nedan).

Definitionsförändringen har sammantaget en marginell inverkan på resultatet för personuppklaringsprocenten, och den är således mindre än för de personuppklarade brotten. För samtliga brott ger definitionsförändringen en skillnad på mindre än 0,5 procentenheter 2014. Bedömningen är därmed att det är möjligt att jämföra totalnivån för det justerade måttet för 2014 med tidigare år, trots definitionsförändringen. Inverkan på måttet kan dock variera för olika brottstyper, och försiktighet bör därför iaktas när jämförelser görs mellan åren 2013 och 2014 för enskilda brottstyper eller regionalt.

I tabell 2.g redovisas en jämförelse mellan resultatet avseende år 2014 för det nya måttet personuppklaringsprocent (andelen personuppklarade brott beräknat på samtliga handlagda brott) respektive det tidigare måttet personuppklaringsprocent (andelen personuppklarade brott beräknat på samtliga anmälda brott) totalt, samt för ett urval brottskategorier. I tabell 2.h ges motsvarande redovisning för länen.

Uppgifter som här inte redovisas över personuppklaringsprocenten 2014 (enligt den tidigare definitionen) kan beställas från Brås enhet för Rättsstatistik.

Tabell 2.b. Personuppklaringsprocent beräknad utifrån samtliga handlagda brott respektive samtliga anmälda brott, i länen, 2014 samt skillnad i procentenheter.

Län	Personuppklaringsprocent utifrån samtliga handlagda brott 2014	Personuppklaringsprocent utifrån samtliga anmälda brott 2014	Skillnad (procentenheter)
Stockholms län	12,3 %	12,1 %	+0,2
Uppsala län	19,8 %	19,3 %	+0,4
Södermanlands län	14,6 %	14,1 %	+0,6
Östergötlands län	17,8 %	17,7 %	+0,1
Jönköpings län	14,2 %	14,0 %	+0,2
Kronobergs län	13,9 %	14,1 %	-0,1
Kalmar län	14,6 %	14,5 %	+0,1
Gotlands län	27,4 %	27,6 %	-0,1
Blekinge län	17,7 %	18,7 %	-1,0
Skåne län	14,6 %	14,5 %	+0,1
Hallands län	16,1 %	16,8 %	-0,7
Västra Götalands län	15,1 %	14,8 %	+0,2
Värmlands län	18,6 %	18,6 %	±0,0
Örebro län	15,1 %	14,3 %	+0,8
Västmanlands län	15,5 %	15,6 %	-0,1
Dalarnas län	14,1 %	14,0 %	+0,1
Gävleborgs län	14,2 %	14,6 %	-0,4
Västernorrlands län	17,1 %	16,9 %	+0,2
Jämtlands län	18,8 %	20,7 %	-1,9
Västerbottens län	16,9 %	15,7 %	+1,2
Norrbottnens län	16,3 %	16,5 %	-0,2

Påverkan av stora ärenden

Enstaka ärenden som omfattar en stor mängd brott kan ge upphov till märkbara förändringar i statistiken över uppklarade/handlagda brott mellan olika år. Det gäller i synnerhet för mindre brottskategorier eller redovisningsområden. Effekten av stora ärenden kan skapa problem vid jämförelser över tid och osäkerhet om huruvida en förändring är generell eller ej. Särskilt antalet personuppklarade brott och personuppklaringsprocenten påverkas av enskilda större ärenden. Men även antalet handlagda brott totalt sett, liksom det nya måttet lagföringsprocenten, kan påverkas.

Antalet personuppklarade brott påverkas i det fall enstaka ärenden omfattar ett stort antal personuppklarade beslut, medan personuppklaringsprocenten (enligt den tidigare definitionen) kan påverkas på olika sätt. Om ett enskilt stort ärende främst genererar många personuppklarade beslut medför det en ökning av personuppklaringsprocenten, medan det leder till en minskning av nivån på personuppklaringsprocenten om ett ärende i stället främst genererar andra typer av beslut. Förändringar i personuppklaringsprocenten till följd av stora ärenden förstärks om brotten på ett stort ärende anmäls ett visst år och besluten på brotten fattas först ett senare år.

Även den justerade personuppklaringsprocenten påverkas av stora ärenden. Det sker om besluten som tas i ärendet övervägande är av en viss typ och därför snedvrider fördelningen av besluten i statistiken. Om handläggningen av ett stort ärende exempelvis leder till att många brott direktavskrivs kan det ge en minskad personuppklaringsprocent, trots att antalet personuppklarade brott inte behöver ha förändrats. På motsvarande sätt kan ett stort ärende driva upp personuppklaringsprocenten om handläggningen leder till många personuppklarade beslut, trots att de personuppklarade brotten i övrigt har minskat. Däremot påverkas inte den justerade personuppklaringsprocenten av om brotten på ett stort ärende anmäls och beslutas olika år.

Stora ärenden är ovanliga men bör beaktas vid tolkning av statistiken. Nedan följer en sammanställning av stora ärenden som har identifierats de senaste fyra åren och som har påverkan på både statistiken över handlagda brott och/eller personuppklaringsprocenten i tidigare statistik över uppklarade brott.

- År 2014 anmäldes och handlades ett ärende med många *sexualbrott* (sexuellt övergrepp, utnyttjande av barn för sexuell posering och sexuell ofredande)

samt barnpornografibrott i Gotlands län. I de flesta fall har handläggningen lett till att åtal har väckts, vilket påverkat både antalet personuppklarade brott och personuppklaringsprocenten i Gotlands län där nivåerna är betydligt högre 2014 än föregående år (enligt både den nya och den tidigare definitionen). Ärendet har även påverkat resultaten av de aktuella brottstyperna för hela landet, samt det totala antalet brott i Gotlands län.

- År 2014 anmäldes ett ärende med många brott gällande *övrigt bedrägeri* i Uppsala län. Enligt Brås analyser har ärendet inte medfört någon ökning av de personuppklarade besluten (enligt den tidigare definitionen) och det renderar därmed en minskning av personuppklaringsprocenten (i länet). Däremot påverkas inte nivån personuppklaringsprocenten på Riksnivå. Ärendet har ingen märkbar påverkan på den nya statistiken över handlagda brott 2014.
- År 2014 anmäldes ett ärende med många brott gällande *kränkande fotografering* i Uppsala län. Ärendet har inte renderat någon större mängd personuppklarade beslut (enligt den tidigare definitionen) och har ingen märkbar påverkan på nivåerna av personuppklaringsprocenten (enligt tidigare definition) på länet eller riket 2014. Vidare har ärendet ingen märkbar påverkan på den nya statistiken över handlagda brott 2014.
- År 2013 anmäldes ett ärende med många *ofredandebrott* i Jönköpings län. Åtminstone cirka hälften av brotten klarades upp samma år på tekniskt vis.
- År 2012 anmäldes ett par ärenden med många *langningsbrott* (olovlig försäljning och olovligt innehav av alkoholdrycker) i Kronobergs län. De flesta brotten klarades upp samma år, både med beslut som definieras som personuppklarande och på tekniskt vis.
- År 2011 anmäldes ett stort ärende med många *dopningsbrott* i Skåne. De flesta brotten klarades upp samma år med personuppklarande beslut.

Tekniska och juridiska förändringar

Statistiken över handlagda brott, tidigare uppklarade brott, påverkas i stort sett av samma förändringar som statistiken över anmälda brott, till exempel ny insamlingsteknik eller nya redovisningssätt. Även enskilda händelser kan tillfälligt påverka statistiken under vissa år. Dessa förändringar är viktiga att känna till vid jämförelser av de handlagda brotten över tid. Det finns även andra faktorer som påverkar jämförbarheten och tolkningen av statistiken. De viktigaste förändringarna redovisas nedan. För mer information, kontakta Brås enhet för rättsstatistik.

Nedan följer en sammanställning av olika systemtekniska och lagstiftningsmässiga förändringar sedan 2007, som i olika utsträckning kan ha påverkat statistiken över handlagda brott och personuppklarade

brott i statistiken över uppklarade brott. Dessa förändringar bör beaktas vid tolkning av statistiken. De är redovisade i fallande ordning, med de senaste förändringarna först. Styckena är skrivna så att de kan läsas separat. Den som är intresserad av ett specifikt år kan gå direkt till det relevanta stycket.

- I juni 2014 påbörjades avvecklingen av Polisens ärendehanteringssystem Pust, och systemet stängdes helt för nyregistrering av brott den 3 juni 2014. Efter stängningen ska alla nya brott registreras och hanteras i ärendehanteringssystemet RAR. En generell rekommendation är att iaktta en viss försiktighet vid analyser av utvecklingen av de brottstyper som hanterades i Pust under åren 2013–2014, nämligen ringa stöldbrott (snatteri), ringa narkotikabrott (eget bruk och innehav), brott mot knivlagen, sjöfylleri (inkl. grovt) samt trafikbrott som rattfylleribrott och olovlig körning.
- Den första januari 2013 fick Polisen befogenhet att besluta om förundersökningsbegränsning, inom ramen för sitt förundersökningsledarskap. Detta har tidigare enbart varit förbehållet åklagarna. Det främsta syftet med förundersökningsbegränsning är att skapa utrymme för att tillgängliga utredningsresurser ska kunna användas på ett för samhället så effektivt sätt som möjligt. En förväntad effekt av förändringarna är att fler brott avslutas med förundersökningsbegränsning i stället för med lagföringsbeslut. Eftersom beslut om lagföringsbeslut räknas som personuppklarande, medan beslut om förundersökningsbegränsning inte gör det, innebär den förväntade effekten en minskning av såväl personuppklarade brott som av personuppklaringsprocenten. På grund av den huvudbeslutsprincip som tillämpas i statistiken kan en ökad användning av förundersökningsbegränsning framför allt inverka på redovisningen av lagföringsbeslut (om att väcka åtal och utfärda strafföreläggande) och leda till lägre nivåer för dessa. En viss försiktighet bör därmed iaktas vid tolkning av statistiken.
- Under februari 2013 driftsatte Polisen ett nytt ärendehanteringssystem (Siebel-Pust) som ersatte Polisens tidigare ärendehanteringssystem Pust. Det nya ärendehanteringssystemet hade vid driftsättningen brister, vilket inneburit att det använts i begränsad omfattning av polismyndigheterna. Brå har samarbetat med Polisen och Åklagarmyndigheten för att omhänderta och avhjälpa bristerna i systemet. Det större systemskifte som införandet av Pust utgör kan ge effekter som inledningsvis är svåra att överblicka. Det kan bland annat handla om tekniska faktorer, inlärning hos användarna och förändrade arbets-sätt. Bristerna bedöms i nuläget endast ha en mindre påverkan på statistiken totalt sett. En generell rekommendation är dock att iaktta en ökad försiktighet vid analyser av utvecklingen av de brottstyper

som hanteras i Siebel-Pust, nämligen ringa stöldbrott (snatteri), ringa narkotikabrott (eget bruk och innehav), brott mot knivlagen, sjöfylleri (inkl. grovt) samt trafikbrott som t.ex. rattfylleribrott och olovlig körning. Övriga brottstyper hanteras fortfarande i en RIF-anpassad version av ärendehanteringssystemet RAR (se nedan).

- I och med driftsättningarna av Siebel-Pust samt den RIF-anpassade versionen av ärendehanteringssystemet RAR infördes under våren 2013 unika identiteter på brott och brottsmisstankar. Unika identiteter gör det möjligt att följa exempelvis ett brott genom rättskedjan. Identiteterna som har införts som en del av utvecklingen inom samordningen för Rättsväsendets informationsförsörjning (RIF), har lett till att en mer exakt beräkning av antalet personuppklarade brott i statistiken kan göras. Analyser visar dock att införandet av unika identiteter inte ger några större skillnader i resultatet, jämfört med det tidigare mindre exakta tillvägagångssättet att räkna personuppklarade brott.
- Under 2012 genomförde Åklagarmyndigheten och Polisen anpassningar av sina ärendehanteringssystem för att uppfylla de krav på informationsutbyte, som myndigheterna i rättsväsendet beslutat om inom samordningen för Rättsväsendets informationsförsörjning (RIF). Åklagarmyndigheten driftsatte sitt anpassade system i december, medan Polisen successivt införde förändringarna i de 21 polismyndigheterna under perioden september till december. Förändringarna innebär bland annat förbättrade möjligheter att spåra hanteringen av enskilda brott och brottsmisstankar hos Åklagarmyndigheten och Polisen. En annan förändring är att den grundinformation som anges i registreringen av brott och misstänkta personer har standardiserats. I och med förändringarna bör en viss försiktighet iakttas då statistiken tolkas.
- År 2010 gjordes anpassningar i Brås statistikdatabas som en följd av Åklagarmyndighetens införande av ett nytt ärendehanteringssystem (Cåbra), se nedanstående punkter. Syftet med anpassningarna var att förbättra tillförlitligheten i antalsräkningen av anmälda brott som registrerats hos Åklagarmyndigheten eller Ekobrottsmyndigheten. I Cåbra har en unik brottsidentitet (BID) införts som ger bättre möjligheter att identifiera och följa upp enskilda brott. Det gäller till exempel brott som av administrativa skäl flyttas mellan olika ärenden eller åklagarkammare. Inverkan på statistiken över personuppklarade brott totalt sett är marginell, men märkbar för statistiken över uppklarade borgenärs- och skattebrott där det finns en misstänkt person. År 2008 tillkom cirka 16 procent fler personuppklarade skattebrott

samt 2 procent fler personuppklarade borgenärsbrott som en effekt av anpassningen. För 2009 var motsvarande värden 25 respektive 6 procent. Jämförelser av uppklarade skattebrott åren 2007–2010 är därför inte relevanta, och man bör även vara försiktig när det gäller jämförelser av borgenärsbrott under dessa år. För mer information kontakta Brå, Enheten för Rättsstatistik.

- I samband med införandet av Åklagarmyndighetens nya ärendehanteringssystem (Cåbra) under andra halvåret 2007 gjorde Ekobrottsmyndigheten justeringar av reglerna för antalsräkning och registrering av de anmälda brotten. I enlighet med anvisningarna i *Kodning av brott* som finns publicerade på www.bra.se övergick Ekobrottsmyndigheten till en mer extensiv antalsräkning, som innebär att användare nu registrerar ett brott för varje deklaration eller räkenskapsår. I tidigare praxis registrerades endast ett brott oavsett antal deklarationer och utan hänsyn till hur många räkenskapsår som omfattades. Förändringen genomfördes under 2008. Även personupklaringsprocenten för dessa brott påverkades av förändringen, eftersom antalet anmälda brott ingår i beräkningen av detta mått. Samtidigt som antalet uppklarade brott har ökat något har antalet redovisade anmälda brott blivit betydligt fler sedan år 2007 enligt ovanstående beskrivning. Detta ger en lägre upklaringsprocent. För utförligare information, se avsnittet *Statistikens innehåll, Kriminalstatistik 2009* (Brå, rapport 2010:15).
- Under 2007 införde Åklagarmyndigheten ett nytt ärendehanteringssystem (Cåbra) som ersatte tidigare system (Brådis och Envis). Systemomläggningen påbörjades i februari 2007 och skedde successivt i olika åklagarkammare fram till juni 2007. Förbättringen i statistiken över anmälda brott till följd av systemomläggningen berör brott som vanligtvis anmäls direkt till åklagaren, såsom skattebrott, miljöbrott och borgenärsbrott (11 kap. BrB). Ändringen innebär att även information om brott som saknar en misstänkt person levereras till Brå. Samtliga anmälda brott i dessa kategorier ingår därmed i statistiken från och med 2007. Tidigare år redovisades endast anmälda brott där det fanns en skäpligen misstänkt person. Detta har medfört att det från och med 2007 redovisas betydligt fler anmälda skattebrott, miljöbrott och borgenärsbrott jämfört med tidigare år. Även personupklaringsprocenten för dessa brott påverkas av förändringen. Effekten blir att upklaringsprocenten för 2007 blir lägre jämfört med tidigare år på grund av att fler anmälningar räknas med i statistiken. För utförligare information, se avsnittet *Statistikens innehåll, Kriminalstatistik 2009* (Brå, rapport 2010:15).

Tabellförteckning

List of tables

Handlagda brott

Processed offences

2.1	Personuppklarade brott, åren 2004–2014..... Person-based clearances, 2004–2014.	106
2.2	Personuppklaringsprocent, åren 2004–2014..... Person-based clearance rates, 2004–2014	106
2.3	Handlagda brott efter om utredning har bedrivits eller ej, typ av beslut, samt personuppklaringsprocent och lagföringsprocent, år 2014 Processed offences based on whether investigation has been initiated, type of decision, as well as person-based clearance rates and prosecution rates, 2014	108
2.4	Handlagda brott efter om det funnits minst en misstänkt person för brottet eller ej samt typ av beslut, år 2014 Processed offences based on whether a suspect has been registered in connection with the offence, and type of decision, 2014	122
2.5	Handlagda brott, personuppklarade brott samt övriga handlagda brott efter anmälningår, år 2014..... Processed offences, person-based clearances as well as other processed offences based on reporting year, 2014	136

Tabell 2.1. Personuppklarade brott, åren 2005–2014.

Person-based clearances, 2005–2014.

År	Samtliga brott	Brott mot brottbalken (strafflagen t.o.m. 1964)								
		Totalt	därav			Sexualbrott (6 kap.)	därav	Tillgrepps-brott (8 kap.)	därav	
			Brott mot liv och hälsa (3 kap.)	därav	Misshandel, grov misshandel				Våldtäkt, grov våldtäkt	Inbrotts-stöld
2005	200 689	99 758	13 437	64	12 961	2 423	835	42 265	3 995	829
2006	215 601	99 645	14 333	71	13 777	2 218	739	40 341	3 784	722
2007 ¹	213 746	100 685	14 996	107	14 393	2 091	686	39 038	4 019	466
2008	230 626	109 356	15 986	81	15 462	3 121	1 517	41 350	3 620	793
2009	242 118	120 806	16 028	91	15 495	3 641	1 832	44 965	3 792	862
2010	244 295	119 092	16 644	82	16 114	3 322	1 128	43 599	3 698	822
2011	247 901	113 373	16 203	66	15 641	3 624	1 378	40 182	3 571	920
2012	234 162	106 659	14 278	54	13 756	3 665	1 394	39 418	3 285	1 073
2013	211 465	96 776	12 647	53	12 201	3 326	978	33 372	2 908	981
2014 ²	212 092	100 306	11 298	61	10 879	4 912	1 357	33 795	2 846	932

¹ Uppgifterna för 2007 kan ha påverkats av ett nytt ärendehanteringssystem hos Åklagarmyndigheten. För mer information, se avsnittet *Statistikens innehåll, Jämförelser över tid*.

² Från och med 2014 definieras *personuppklarade* brott på ett nytt sätt, genom att beräkningen nu utgår från de handlagda brotten, och inte från de anmälda brotten. Definitionsförändringen medför generellt en liten nivåhöjning, vilket innebär att det inte är meningsfullt att jämföra antalet personuppklarade handlagda brott för 2014 med antalet personuppklarade brott för tidigare år. För mer information, se avsnittet *Statistikens innehåll, Jämförelser över tid*.

Tabell 2.2. Personuppklaringsprocent, åren 2005–2014.

Person-based clearance rates, 2005–2014.

År	Samtliga brott	Brott mot brottbalken (strafflagen t.o.m. 1964)								
		Totalt	därav			Sexualbrott (6 kap.)	därav	Tillgrepps-brott (8 kap.)	därav	
			Brott mot liv och hälsa (3 kap.)	därav	Misshandel, grov misshandel				Våldtäkt, grov våldtäkt	Inbrotts-stöld
2005	16	9	18	27	18	21	22	7	4	5
2006	18	10	18	30	18	18	18	7	4	5
2007 ¹	16	9	17	41	17	17	14	7	4	3
2008	17	10	18	39	18	22	28	7	4	4
2009	17	10	18	40	18	23	31	8	4	4
2010	18	11	18	25	18	19	19	8	4	4
2011	18	10	17	29	17	21	21	7	4	4
2012	17	9	15	23	16	22	22	7	4	5
2013	15	8	15	18	15	19	16	6	3	5
2014 ²	15	8	13	19	13	24	20	6	3	4

¹ Uppgifterna för 2007 kan ha påverkats av ett nytt ärendehanteringssystem hos Åklagarmyndigheten. För mer information, se avsnittet *Statistikens innehåll, Jämförelser över tid*.

² Från och med 2014 definieras *personuppklarade* brott på ett nytt sätt, genom att beräkningen nu utgår från de handlagda brotten, och inte från de anmälda brotten. Definitionsförändringen medför generellt en liten nivåhöjning, vilket innebär att det inte är meningsfullt att jämföra antalet personuppklarade handlagda brott för 2014 med antalet personuppklarade brott för tidigare år. För mer information, se avsnittet *Statistikens innehåll, Jämförelser över tid*.

						Brott mot övriga författningar			År
						Totalt	därav		
Biltillgrepp	Stöld ur och från motor-drivet fordon	Butiksstöld	Rån, grovt rån	Bedrägeri-brott (9 kap.)	Skadegörel-sebrott (12 kap.)		Brott mot narkotika-strafflagen	Rattfylleri, grovt ratt-fylleri	
2 350	1 909	27 788	1 191	9 242	6 076	100 931	31 753	12 958	2005
2 215	1 933	25 966	1 082	10 020	6 378	115 956	45 024	14 246	2006
1 986	1 441	24 879	1 206	10 815	6 908	113 061	41 484	14 906	2007
1 735	1 389	27 828	1 239	12 218	7 945	121 270	45 006	14 641	2008
1 369	1 330	31 195	1 424	17 743	7 044	121 312	47 132	14 882	2009
1 407	1 397	28 883	1 330	18 111	6 615	125 203	49 333	14 102	2010
1 263	1 065	27 038	1 249	16 574	6 049	134 528	50 479	13 429	2011
976	1 083	26 102	1 188	14 124	5 463	127 503	52 926	12 438	2012
686	689	23 058	928	15 231	5 081	114 689	49 375	10 946	2013
734	679	23 466	1 028	17 800	4 461	111 786	49 836	10 334	2014

						Brott mot övriga författningar			År
						Totalt	därav		
Biltillgrepp	Stöld ur och från motor-drivet fordon	Butiksstöld	Rån, grovt rån	Bedrägeri-brott (9 kap.)	Skadegörel-sebrott (12 kap.)		Brott mot narkotika-strafflagen	Rattfylleri, grovt ratt-fylleri	
6	1	48	13	16	4	62	61	82	2005
6	2	46	13	17	4	63	67	82	2006
6	2	42	14	14	4	56	58	82	2007
6	2	44	14	12	4	52	58	78	2008
6	2	45	15	16	3	52	59	83	2009
7	2	45	14	16	4	51	56	83	2010
6	2	43	13	14	4	52	56	79	2011
6	2	43	13	11	4	52	56	82	2012
4	1	47	11	10	4	47	51	78	2013
5	1	48	12	11	3	46	51	78	2014

Tabell 2.3. Handlagda brott, efter om utredning har bedrivits eller ej, typ av beslut, samt personupplklaringsprocent och lagföringsprocent, år 2014.

Processed offences, based on whether investigation has been initiated, type of decision, as well as person-based clearance rates and prosecution rates, 2014.

Brottstyp	Handlagda brott ¹										Person- upplklarings- procent (%) ²
	Samtliga					Utredda brott ²					
	Totalt					Totalt					
	Personupp- klarade brott	Åtal väckts	Strafföre- läggande utfärdats	Åtalsunder- låtelse	Åtalsunder- meddelats	Lagförings- procent (%) ³	Förundersök- ningsbegrens- ade brott ⁴	Övriga handlagda brott ⁵	Totalt	Förundersök- ningsbegrens- ade brott ⁴	
SAMTLIGA BROTT	1 446 783	157 809	33 418	20 865	20 865	31	44 076	473 905	716 710	8 335	15
Brott mot brottsbalken	1 202 233	81 741	11 006	7 559	7 559	20	26 739	389 067	686 121	8 132	8
3-7 kap. Brott mot person	259 715	24 855	1 318	393	393	15	6 448	152 431	74 270	6 720	10
<i>3 kap. Brott mot liv och hälsa</i>	89 486	10 927	279	92	92	15	962	63 512	13 714	55	13
Fullbordat mord och dråp samt misshandel med dödlig utgång (1, 2, 5, 6 §) ⁶	315	61	-	-	-	22	1	215	38	-	19
Mot kvinna	94	14	-	-	-	17	-	69	11	-	15
Med användning av skjutvapen	12	2	-	-	-	18	-	9	1	-	17
Utan användning av skjutvapen	82	12	-	-	-	17	-	60	10	-	15
Mot man	219	47	-	-	-	25	1	144	27	-	21
Med användning av skjutvapen	71	17	-	-	-	28	1	44	10	-	24
Utan användning av skjutvapen	148	30	-	-	-	23	1	100	17	-	20
Försök till mord eller dråp (1, 2 §)	776	189	-	-	-	27	5	517	65	-	24
Mot kvinna	165	39	-	-	-	26	1	111	14	-	24
Med användning av skjutvapen	33	8	-	-	-	26	-	23	2	-	24
Utan användning av skjutvapen	132	31	-	-	-	26	1	88	12	-	23
Mot man	611	150	-	-	-	27	4	406	51	-	25
Med användning av skjutvapen	195	23	-	-	-	12	3	162	7	-	12
Utan användning av skjutvapen	416	127	-	-	-	34	1	244	44	-	31
Barndråp (3 §)	1	-	-	-	-	-	-	1	-	-	-
Misshandel inkl. grov, ej med dödlig utgång (5, 6 §)	83 375	10 879	269	90	90	15	829	60 038	11 629	25	13
Misshandel mot barn 0-6 år	3 781	246	32	2	2	8	13	3 146	342	-	7
Misshandel mot flicka 0-6 år	1 547	108	11	1	1	8	4	1 319	116	-	7
Obekant med offret	86	3	1	-	-	7	2	57	23	-	5
Utomhus	51	2	1	-	-	9	1	30	17	-	6
Inomhus	35	1	-	-	-	4	1	27	6	-	3
Bekant med offret	1 461	104	10	1	1	8	2	1 262	93	-	7
Utomhus	109	13	2	-	-	13	-	84	12	-	12
Inomhus	1 352	91	8	1	1	7	2	1 178	81	-	7
Misshandel mot pojke 0-6 år	2 234	172	21	1	1	9	9	1 827	226	-	8
Obekant med offret	144	10	1	-	-	11	1	93	39	-	8
Utomhus	76	5	1	-	-	13	-	42	28	-	8
Inomhus	68	5	-	-	-	9	1	51	11	-	7
Bekant med offret	2 090	161	20	1	1	8	8	1 734	187	-	8
Utomhus	200	24	-	-	-	15	2	139	35	-	12
Inomhus	1 890	137	20	1	1	8	6	1 595	152	-	7
Misshandel mot barn 7-14 år	9 657	849	96	10	10	13	42	6 260	2 400	-	10
Misshandel mot flicka 7-14 år	3 606	366	56	1	1	13	11	2 485	744	-	10
Obekant med offret	438	34	2	1	1	10	2	290	112	-	8
Utomhus	312	23	1	-	-	10	1	212	76	-	7
Inomhus	126	11	1	1	1	12	1	78	36	-	9

Tabell 2.3. (forts.) Handlagda brott, efter om utredning har bedrivits eller ej, typ av beslut, samt personupplämningsprocent och lagföringsprocent, år 2014.

Brottsbete	Handlagda brott ¹										Personupplämningsprocent (%) ³	
	Samtliga					Direktavskrivna brott ²						
	Utredda brott ²		Lagföringsprocent (%) ³			Direktavskrivna brott ²		Totalt				
Brottsbete	Personupplämningsprocent (%) ³		Lagföringsprocent (%) ³			Direktavskrivna brott ²		Totalt			Personupplämningsprocent (%) ³	
	Utredda brott ²	Personupplämningsprocent (%) ³	Strafföreläggande utfärdats	Åtalsunderlättelse meddelats	Åtal väckts	Förundersökningens begrensade brott ⁴	Övriga handlagda brott ⁵	Förundersökningens begrensade brott ⁴	Övriga handlagda brott ⁵	Förundersökningens begrensade brott ⁴		Övriga handlagda brott ⁵
Bekant med offret	3 168	2 536	278	54	-	13	9	2 195	632	-	632	10
Utomhus	591	359	51	5	-	16	-	303	232	-	232	9
Inomhus	2 577	2 177	227	49	-	13	9	1 892	400	-	400	11
Misshandel mot pojke 7-14 år	6 051	4 395	540	40	9	13	31	3 775	1 656	1	1 655	10
Obekant med offret	1 116	797	133	2	1	17	6	655	319	-	319	12
Utomhus	814	592	92	-	1	16	6	493	222	-	222	11
Inomhus	302	205	41	2	-	21	-	162	97	-	97	14
Bekant med offret	4 935	3 598	407	38	8	13	25	3 120	1 337	1	1 336	9
Utomhus	1 249	692	100	3	-	15	6	583	557	-	557	8
Inomhus	3 686	2 906	307	35	8	12	19	2 537	780	1	779	9
Misshandel mot barn 15-17 år	5 484	4 955	972	20	15	20	34	3 914	529	2	527	18
Misshandel mot flicka 15-17 år	2 253	2 034	361	14	8	19	9	1 642	219	1	218	17
Obekant med offret	476	414	67	1	-	16	1	345	62	-	62	14
Utomhus	328	283	42	-	-	15	1	240	45	-	45	13
Inomhus	148	131	25	1	-	20	-	105	17	-	17	18
Bekant med offret	1 777	1 620	294	13	8	20	8	1 297	157	1	156	18
Utomhus	523	466	89	3	4	21	1	369	57	-	57	18
Inomhus	1 254	1 154	205	10	4	19	7	928	100	1	99	17
Misshandel mot pojke 15-17 år	3 231	2 921	611	6	7	22	25	2 272	310	1	309	19
Obekant med offret	1 252	1 113	237	2	1	22	9	864	139	-	139	19
Utomhus	985	872	171	-	-	20	6	694	113	-	113	17
Inomhus	267	241	66	1	1	29	3	170	26	-	26	25
Bekant med offret	1 979	1 808	374	4	6	21	16	1 408	171	1	170	19
Utomhus	778	715	181	-	2	26	6	526	63	-	63	24
Inomhus	1 201	1 093	193	4	4	19	10	882	108	1	107	17
Misshandel mot kvinna 18 år eller äldre	28 670	25 233	4 078	84	28	17	366	20 677	3 437	10	3 427	15
Obekant med offret	6 664	5 262	771	11	7	15	99	4 392	1 402	5	1 397	12
Utomhus	3 666	2 881	441	5	2	16	25	2 408	785	1	784	12
Inomhus	2 998	2 381	312	6	5	14	74	1 984	617	4	613	11
Bekant med offret	22 006	19 971	3 325	73	21	17	267	16 285	2 035	5	2 030	16
Utomhus	3 934	3 560	596	14	5	18	54	2 891	374	1	373	16
Inomhus	18 072	16 411	2 729	59	16	17	213	13 394	1 661	4	1 657	16
I nära relation med offret	13 655	12 484	2 177	54	11	18	90	10 152	1 171	4	1 167	16
Ej i nära relation med offret	4 412	3 924	562	5	5	15	123	3 239	488	-	488	13
Misshandel mot man 18 år eller äldre	35 783	30 862	4 375	37	35	15	374	26 041	4 921	11	4 910	12
Obekant med offret	21 563	17 801	2 611	15	16	15	160	14 999	3 762	4	3 758	12
Utomhus	15 250	12 433	1 713	8	10	14	76	10 644	2 817	3	2 814	11
Inomhus	6 313	5 368	916	7	6	18	84	4 355	945	1	944	15
Bekant med offret	14 220	13 061	1 805	22	19	14	214	11 042	1 159	7	1 152	13
Utomhus	5 644	5 211	833	6	3	16	61	4 308	433	2	431	15
Inomhus	8 576	7 850	931	16	16	13	153	6 734	726	5	721	11
I nära relation med offret	3 514	3 250	281	13	8	9	26	2 922	264	-	264	9
Ej i nära relation med offret	5 062	4 600	650	3	8	15	127	3 812	462	5	457	13

Tabell 2.3. (forts.) Handlagda brott, efter om utredning har bedrivits eller ej, typ av beslut, samt personupplklaringsprocent och lagföringsprocent, år 2014.

Brottsyp	Handlagda brott ¹		Utredda brott ²		Lagföringsprocent (%) ³			Direktavskrivna brott ⁴			Personupplklaringsprocent (%) ⁵	
	Samtliga		Totalt		Personupplklarade brott	Förundersökade brott	Förundersökade brott ⁶	Förundersökade brott ⁷	Förundersökade brott ⁸	Övriga handlagda brott ⁹		
	Handlagda	Samtliga	Utredda	Totalt								Åtal väckts
Vållande till annans död (7, 10 §)	298	275	52	51	1	1	19	7	216	23	23	17
I samband med trafikolycka	120	118	34	34	-	-	30	3	81	2	2	28
I samband med arbetsolycka	53	50	11	10	1	1	23	2	37	3	3	21
Övriga fall	125	107	7	7	-	-	7	2	98	18	18	6
Vållande till kroppsskada eller sjukdom, inte i samband med trafikolycka (8, 10 §)	3 241	1 976	70	64	5	1	4	106	1 800	1 265	29	2
I samband med arbetsolycka	1 737	985	3	3	-	-	0	17	965	752	2	0
Övriga fall	1 504	991	67	61	5	1	7	89	835	513	27	4
Framkallande av fara för annan (9, 10 §)	1 480	786	47	42	4	1	6	14	725	684	1	3
Fara som framkallats för arbetstagare	66	40	2	2	-	-	5	1	37	26	-	3
Övriga fall	1 414	746	45	40	4	1	6	13	688	668	1	3
4 kap. Brott mot frihet och frid	134 895	88 129	10 193	9 188	733	272	12	3 787	74 149	46 766	905	8
Människorov, olaga frihetsberövande (1-2 §)	1 810	1 397	152	152	-	-	11	9	1 236	413	-	8
Människohandel (1 a §)	95	90	1	1	-	-	1	-	89	5	-	1
Människohandel för sexuella ändamål	33	32	-	-	-	-	-	-	32	1	-	-
Med barn under 18 år	6	6	-	-	-	-	-	-	6	-	-	-
Med person 18 år eller äldre	27	26	-	-	-	-	-	-	26	1	-	-
Människohandel för tvångsarbete	18	17	-	-	-	-	-	-	17	1	-	-
Med barn under 18 år	2	2	-	-	-	-	-	-	2	-	-	-
Med person 18 år eller äldre	16	15	-	-	-	-	-	-	15	1	-	-
Människohandel för tiggeri	20	19	1	1	-	-	5	-	18	1	-	5
Med barn under 18 år	5	5	-	-	-	-	-	-	5	-	-	-
Med person 18 år eller äldre	15	14	1	1	-	-	7	-	13	1	-	7
Människohandel för organhandel	2	1	-	-	-	-	-	-	1	1	-	-
Med barn under 18 år	1	-	-	-	-	-	-	-	-	-	-	-
Med person 18 år eller äldre	1	1	-	-	-	-	-	-	1	1	-	-
Människohandel för krigstjänst	-	-	-	-	-	-	-	-	-	-	-	-
Med barn under 18 år	-	-	-	-	-	-	-	-	-	-	-	-
Med person 18 år eller äldre	-	-	-	-	-	-	-	-	-	-	-	-
Människohandel för övriga ändamål	20	19	-	-	-	-	-	-	19	1	-	-
Med barn under 18 år	3	2	-	-	-	-	-	-	2	1	-	-
Med person 18 år eller äldre	17	17	-	-	-	-	-	-	17	-	-	-
Olaga tvång, avlysning m.m. (4, 8-9 a §)	2 963	1 326	146	132	9	5	11	25	1 155	1 637	8	5
Grov fridsränkning (4 a §)	1 811	1 700	278	278	-	-	16	2	1 420	111	-	15
Med barn under 18 år	1 417	1 333	204	204	-	-	15	1	1 128	84	-	14
Med person 18 år eller äldre	664	619	88	88	-	-	14	1	531	45	-	13
Mot flicka under 18 år	753	714	116	116	-	-	16	1	597	39	-	15
Mot pojke under 18 år	255	235	55	55	-	-	24	1	179	20	-	22
Mot kvinna 18 år eller äldre	139	132	19	19	-	-	14	-	113	7	-	14
Mot man 18 år eller äldre	2 015	1 887	361	361	-	-	19	5	1 521	128	-	18
Grov kvinnofridsränkning (4 a §)	711	602	240	238	1	1	40	7	355	109	2	34
Olaga förföljelse (4 b §)	43	34	12	12	-	-	36	1	21	9	1	28
Mot barn under 18 år	36	29	10	10	-	-	36	1	18	7	-	28
Mot flicka under 18 år	-	-	-	-	-	-	-	-	-	-	-	-

Tabell 2.3. (forts.) Handlagda brott, efter om utredning har bedrivits eller ej, typ av beslut, samt personupplämningsprocent och lagföringsprocent, år 2014.

Brottstyp	Handlagda brott ¹										Personupplämningsprocent (%) ³
	Samtliga					Utredda brott ²					
	Personupplämningsprocent (%) ³		Lagföringsprocent (%) ³		Direktavskrivna brott ⁴		Lagföringsprocent (%) ³		Direktavskrivna brott ⁴		
	Personupplämningsprocent (%) ³	Lagföringsprocent (%) ³	Förundersökningsbegränsade brott ⁵	Övriga handlagda brott ⁶	Totalt	Förundersökningsbegränsade brott ⁵	Övriga handlagda brott ⁶	Totalt	Förundersökningsbegränsade brott ⁵	Övriga handlagda brott ⁶	
	Personupplämningsprocent (%) ³	Lagföringsprocent (%) ³	Förundersökningsbegränsade brott ⁵	Övriga handlagda brott ⁶	Totalt	Förundersökningsbegränsade brott ⁵	Övriga handlagda brott ⁶	Totalt	Förundersökningsbegränsade brott ⁵	Övriga handlagda brott ⁶	
Mot pojke under 18 år	7	5	2	2	40	-	3	2	1	1	29
Mot kvinna 18 år eller äldre	516	444	181	180	41	4	259	72	1	71	35
Mot man 18 år eller äldre	152	124	47	46	39	2	75	28	-	28	31
Olagga hot (5 §)	51 153	41 940	5 147	4 995	13	977	35 816	9 213	21	9 192	10
Mot barn under 18 år	5 697	4 426	607	583	14	10	3 764	1 271	1	1 270	11
Mot flicka under 18 år	2 544	1 971	282	273	4	19	1 670	573	-	573	11
Mot pojke under 18 år	3 152	2 454	325	310	13	6	2 093	698	1	697	10
Mot kvinna 18 år eller äldre	20 619	17 279	2 239	2 171	13	49	14 628	3 340	6	3 334	11
Mot man 18 år eller äldre	21 637	17 591	1 963	1 909	11	20	15 212	4 046	11	4 035	9
Mot grupp	3 200	2 644	338	332	13	6	2 212	556	3	553	11
Hemfridsbrott, olaga intrång (6 §)	8 932	5 597	719	517	15	139	4 092	3 335	129	3 206	8
Kränkande fotografering (6 a §) ⁵	186	146	36	30	25	1	106	40	-	40	19
Oredande (7 §) ⁵	58 176	30 178	2 024	1 825	7	65	26 223	27 998	737	27 261	3
Mot barn under 18 år	5 277	3 381	340	300	10	15	2 912	1 896	25	1 871	6
Mot flicka under 18 år	3 283	2 101	222	202	11	7	1 799	1 182	14	1 168	7
Mot pojke under 18 år	1 994	1 280	118	98	10	8	1 113	714	11	703	6
Mot kvinna 18 år eller äldre	30 347	16 082	1 022	922	7	25	13 944	14 265	407	13 858	3
Mot man 18 år eller äldre	18 492	8 750	590	538	7	22	7 576	9 742	249	9 493	3
Mot grupp	4 060	1 965	72	65	4	3	1 02	2 095	56	2 039	2
Dataintrång (9 c §)	7 043	3 266	1 089	659	34	6	2 136	3 777	8	3 769	15
5 kap. Årekränkingsbrott	13 123	3 103	140	127	8	1	1 711	10 020	5 487	4 533	1
6 kap. Sexualbrott	20 225	17 459	4 912	4 590	28	28	12 387	2 766	6	2 760	24
Våldtäkt inkt. grov (1, 4 §)	6 786	6 365	1 357	1 357	21	-	4 997	421	-	421	20
Mot barn under 15 år (4 §)	2 346	2 158	894	894	42	-	1 256	188	-	188	38
Mot flicka under 15 år	2 102	1 941	843	843	44	-	1 090	161	-	161	40
Fullbordad våldtäkt	2 045	1 890	834	834	44	-	1 048	155	-	155	41
Utomhus	213	201	42	42	21	-	157	12	-	12	20
Inomhus	1 832	1 689	792	792	47	-	891	143	-	143	43
Försök till våldtäkt	57	51	9	9	18	-	42	6	-	6	16
Utomhus	31	27	5	5	19	-	22	4	-	4	16
Inomhus	26	24	4	4	17	-	20	2	-	2	15
Mot pojke under 15 år	244	217	51	51	24	-	166	27	-	27	21
Fullbordad våldtäkt	238	214	50	50	23	-	164	24	-	24	21
Utomhus	20	16	1	1	6	-	15	4	-	4	5
Inomhus	218	198	49	49	25	-	149	20	-	20	22
Försök till våldtäkt	6	3	1	1	33	-	2	3	-	3	17
Utomhus	2	-	-	-	-	-	-	2	-	2	-
Inomhus	4	3	1	1	33	-	2	1	-	1	25
Mot barn 15-17 år (1, 4 §)	829	799	165	165	21	-	634	30	-	30	20
Mot flicka 15-17 år	804	775	163	163	21	-	612	29	-	29	20
Fullbordad våldtäkt	771	743	162	162	22	-	581	28	-	28	21
Utomhus	140	136	10	10	7	-	126	4	-	4	7
Inomhus	631	607	152	152	25	-	455	24	-	24	24

Tabell 2.3. (forts.) Handlagda brott, efter om utredning har bedrivits eller ej, typ av beslut, samt personupplklaringsprocent och lagföringsprocent, år 2014.

Brottstyp	Handlagda brott ¹		Utredda brott ²		Lagföringsprocent (%) ³			Direktavskrivna brott ⁴			Personupplklaringsprocent (%) ⁵	
	Samtliga		Totalt		Personupplklarade brott	Åtal väckts	Strafföreläggande utfärdats	Åralsunderlåtelse meddelats	Totalt			Övriga handlagda brott ⁷
									Förundersökningsbegrensade brott ⁶	Övriga handlagda brott ⁸		
Försök till våldtäkt	33	32	1	1	-	-	-	-	31	1	1	3
Utomhus	14	14	-	-	-	-	-	-	14	-	-	-
Inomhus	19	18	1	1	-	-	-	-	17	1	1	5
Mot pojke 15-17 år	25	24	2	2	-	-	-	-	22	1	1	8
Fullbordad våldtäkt	21	20	1	1	-	-	-	-	19	1	1	5
Utomhus	3	3	1	1	-	-	-	-	2	-	-	33
Inomhus	18	17	-	-	-	-	-	-	17	1	1	-
Försök till våldtäkt	4	4	1	1	-	-	-	-	3	-	-	25
Utomhus	2	2	-	-	-	-	-	-	2	-	-	-
Inomhus	2	2	1	1	-	-	-	-	1	-	-	50
Mot kvinna 18 år eller äldre (1 §)	3 461	3 272	291	291	-	291	-	-	2 978	189	189	8
Fullbordad våldtäkt	3 136	2 955	259	259	-	259	-	-	2 694	181	181	8
Utomhus	469	443	34	34	-	34	-	-	408	26	26	7
Inomhus	2 667	2 512	225	225	-	225	-	-	2 286	155	155	8
Försök till våldtäkt	325	317	32	32	-	32	-	-	284	8	8	10
Utomhus	139	136	13	13	-	13	-	-	123	3	3	9
Inomhus	186	181	19	19	-	19	-	-	161	5	5	10
Mot man 18 år eller äldre (1 §)	144	130	7	7	-	7	-	-	123	14	14	5
Fullbordad våldtäkt	138	124	6	6	-	6	-	-	118	14	14	4
Utomhus	35	31	1	1	-	1	-	-	30	4	4	3
Inomhus	103	93	5	5	-	5	-	-	88	10	10	5
Försök till våldtäkt	6	6	1	1	-	1	-	-	5	-	-	17
Utomhus	2	2	-	-	-	-	-	-	2	-	-	-
Inomhus	4	4	1	1	-	1	-	-	3	-	-	25
Sexuellt tvång, utnyttjande m.m. (2, 3, 5-7 §)	1 649	1 467	557	556	-	556	1	-	906	182	181	34
Sexuellt utnyttjande av barn under 15 år (5 §)	394	344	114	114	-	114	-	-	227	50	50	29
Av flicka under 15 år	334	298	111	111	-	111	-	-	184	36	36	33
Av pojke under 15 år	60	46	3	3	-	3	-	-	43	14	14	5
Sexuellt utnyttjande av barn 15-17 år (5 §)	15	14	1	1	-	1	-	-	13	1	1	7
Av flicka 15-17 år	12	11	1	1	-	1	-	-	10	1	1	8
Av pojke 15-17 år	3	3	-	-	-	-	-	-	3	-	-	-
Sexuellt övergrepp mot barn under 15 år (6 §) ¹⁰	792	718	319	318	-	318	1	-	399	74	73	40
Mot flicka under 15 år	652	591	282	281	-	281	1	-	309	61	60	43
Mot pojke under 15 år	140	127	37	37	-	37	-	-	90	13	13	26
Sexuellt övergrepp mot barn 15-17 år (6 §)	27	24	13	13	-	13	-	-	11	3	3	48
Mot flicka 15-17 år	25	22	13	13	-	13	-	-	9	3	3	52
Mot pojke 15-17 år	2	2	-	-	-	-	-	-	2	-	-	-
Sexuellt tvång, sexuellt utnyttjande av person i beroendeställning m.m. av barn 15-17 år (2, 3, 7 §)	170	160	93	93	-	93	-	-	67	10	10	55
Mot flicka 15-17 år	158	148	93	93	-	93	-	-	55	10	10	59
Mot pojke 15-17 år	12	12	-	-	-	-	-	-	12	-	-	-
Sexuellt tvång, sexuellt utnyttjande av person i beroendeställning m.m. av person 18 år eller äldre (2, 3, 7 §)	246	202	17	17	-	17	-	-	184	44	44	7

Tabell 2.3. (forts.) Handlagda brott, efter om utredning har bedrivits eller ej, typ av beslut, samt personupplklaringsprocent och lagföringsprocent, år 2014.

Brottsyp	Handlagda brott ¹										Personupplklaringsprocent (%) ³
	Samtliga					Direktavskrivna brott ²					
	Utredda brott ²		Lagföringsprocent (%) ³			Direktavskrivna brott ²		Totalt			
	Personupplklarade brott	Åtal väckts	Strafföreläggande utfärdats	Åtalsunderlåtelse meddelats	Lagföringsprocent (%) ³	Förundersökningens begränsade brott ⁴	Övriga handlagda brott ⁵	Totalt	Förundersökningens begränsade brott ⁴	Övriga handlagda brott ⁵	Personupplklaringsprocent (%) ³
Mot kvinna 18 år eller äldre	192	9	9	-	-	5	1	160	22	22	5
Mot man 18 år eller äldre	43	2	2	-	-	10	-	19	22	22	5
Kontakt med barn i sexuellt syfte, sk. "grooming" (10 a §)	151	12	12	-	-	9	-	118	21	21	8
Utnyttjande av barn under 18 år för sexuell posering, inkl grov (8 §) ¹¹	1 449	1 017	1 010	5	2	74	6	355	71	71	70
Köp av sexuell handling av barn under 18 år (9 §)	144	30	29	-	-	22	-	105	9	9	21
Sexuellt ofredande (10 §) ¹¹	9 311	7 320	1 513	70	19	22	134	5 584	1 991	1 986	17
Exhibitionism	999	697	121	10	1	20	21	544	302	302	13
Annat sexuellt ofredande	8 312	6 623	1 392	60	18	23	113	5 040	1 689	1 684	18
Annat sexuellt ofredande mot barn under 15 år ¹⁰	3 077	2 671	786	18	6	31	22	1 839	406	403	26
Mot flicka under 15 år	2 204	1 889	597	10	4	33	12	1 266	315	312	28
Mot pojke under 15 år	388	313	71	-	-	23	-	242	75	75	18
Annat sexuellt ofredande mot barn 15-17 år	736	632	153	5	3	26	11	460	104	104	22
Mot flicka 15-17 år	542	454	121	2	2	28	8	322	88	88	23
Mot pojke 15-17 år	38	27	2	-	-	12	1	23	11	11	8
Annat sexuellt ofredande mot person 18 år eller äldre	4 499	3 320	453	37	9	15	80	2 741	1 179	1 177	11
Mot kvinna 18 år eller äldre	3 423	2 387	260	28	4	13	55	2 040	1 036	1 036	9
Mot man 18 år eller äldre	289	176	5	2	2	4	7	162	113	113	2
Köp av sexuell tjänst (11 §)	615	567	101	216	6	57	4	240	48	48	53
Koppleri, grovt koppleri (12 §)	1 986	982	23	2	-	15	1	82	23	23	12
7 kap. Brot mot familj	1 964	967	22	-	-	3	287	672	1 004	267	1
Egenmäktighet med barn (4 §)	1 964	967	22	-	-	3	287	658	997	266	1
Övriga brott mot 7 kap. (1, 3 a §)	22	15	1	-	-	7	-	14	7	1	5
8-12 kap. Brot mot förmögenhet	888 717	291 042	47 614	8 976	6 621	23	17 747	2 10 084	597 675	1 353	7
8 kap. Stöld, rån m.m.	542 895	159 116	22 394	5 837	5 564	22	7 299	118 022	383 779	486	6
Tillgrepp av motorfordret fortskaffningsmedel (7 §)	28 189	9 180	989	9	46	12	426	7 710	19 009	10	4
Bi	14 490	5 040	698	6	30	15	284	4 022	9 450	8	5
Försök till bitillgrepp	3 523	682	105	-	6	18	48	523	2 841	-	3
Fulbordat bitillgrepp	10 967	4 358	593	6	24	15	236	3 499	6 609	8	6
(container eller motsvarande) avsedd för yrkesmässig godsbefordran	457	182	22	-	-	12	4	156	275	-	5
Övriga bilar	10 510	4 176	571	6	24	15	232	3 343	6 334	8	6
Motorcykel	2 795	852	61	2	1	8	34	754	1 943	-	2
Moped	7 583	2 203	119	-	11	6	72	2 001	5 380	1	2
Båt	1 278	310	12	1	1	4	8	289	968	-	1
Annat	2 043	775	99	1	3	14	28	644	1 268	1	5
Tillgrepp av icke motordrivet fortskaffningsmedel (1, 2, 4 §)	72 197	4 125	355	19	30	10	179	3 542	68 072	2	1
Cykel	71 048	3 902	320	18	29	10	172	3 363	67 146	2	1
Båt	1 008	169	21	1	-	13	5	143	839	-	2
Annat	141	54	14	1	1	31	2	36	87	-	11
Inbrottsstöld, inte av skjutvapen (1, 2, 4 §)	89 326	39 793	2 846	41	73	7	566	36 381	49 533	3	3
I skola, kyrka, idrottsanläggning och lokal för kultur	6 178	2 110	150	4	9	8	48	1 899	4 068	-	3

Tabell 2.3. (forts.) Handlagda brott, efter om utredning har bedrivits eller ej, typ av beslut, samt personupplklaringsprocent och lagföringsprocent, år 2014.

Brottstyp	Handlagda brott ¹		Utredda brott ²		Lagföringsprocent (%) ³			Direktavskrivna brott ⁴			Personupplklaringsprocent (%) ⁵
	Samtliga		Totalt		Lagföringsprocent (%) ³	Övriga handlagda brott ⁶		Totalt		Förundersökningens begränsade brott ⁷	
	Personupplklarade brott	Personupplklarade brott	Personupplklarade brott	Personupplklarade brott		Förundersökningens begränsade brott ⁶	Övriga handlagda brott ⁶	Förundersökningens begränsade brott ⁷	Övriga handlagda brott ⁷		
	därav	Åtal väckts	Strafföverläggande utfärdats	Åtalsunderläteelse meddelats		Förundersökningens begränsade brott ⁶	Övriga handlagda brott ⁶	Totalt	Förundersökningens begränsade brott ⁷	Övriga handlagda brott ⁷	
I skola, bibliotek, fritidshem, m.m.	4 145	1 543	122	6	8	36	1 385	2 602	-	2 602	3
I idrottsanläggning, kyrka, museum m.m.	2 033	567	41	3	7	12	514	1 466	-	1 466	2
I hotell, kafé, restaurang, biograf, teater, nöjes-, samlings- och ungdomslokaler m.m.	4 041	1 746	188	8	11	41	1 517	2 295	-	2 295	5
I butik, apotek,iosk m.m.	5 577	3 208	420	16	13	58	2 730	2 369	-	2 369	8
I butik, varuhus o.d.	4 455	2 724	345	12	13	46	2 333	1 731	-	1 731	8
I kiosk, automat och skyltskåp	882	348	48	3	14	6	294	534	-	534	5
I apotek och läkemedelsförråd	240	136	27	1	21	6	103	104	-	104	11
I industri, verkstad, bygghäls, lager, garage, hamnområde, kontor m.m.	17 689	5 561	501	16	9	135	4 925	12 138	-	12 138	3
I kontor	3 311	1 422	141	3	10	35	1 246	1 889	-	1 889	4
Övrigt	14 388	4 139	360	15	9	100	3 679	10 249	-	10 249	3
I bostad, fritidshus m.m.	43 112	23 290	1 212	9	5	189	21 889	19 822	3	19 819	3
I bostad (lägenhet, villa)	23 057	19 156	932	2	5	68	18 156	3 901	-	3 901	4
Villa, radhus o.d.	15 131	13 089	688	2	5	46	12 355	2 042	-	2 042	5
Fulbordat inbrott	12 323	11 371	620	2	5	36	10 715	952	-	952	5
Försök till inbrott	2 808	1 718	68	-	4	10	1 640	1 090	-	1 090	2
Lägenhet	7 926	6 067	244	-	4	22	5 801	1 859	-	1 859	3
Fulbordat inbrott	6 103	5 022	210	-	4	16	4 796	1 081	-	1 081	3
Försök till inbrott	1 823	1 045	34	-	3	6	1 005	778	-	778	2
I källare och på vind	14 028	1 593	142	4	10	103	1 348	12 435	3	12 432	1
I fritidshus	6 027	2 541	138	3	5	18	2 385	3 486	-	3 486	2
Övrigt	12 719	3 878	362	7	10	95	3 421	8 841	-	8 841	3
Stöld (även inbrottsstöld) av skjutvapen ammunition och sprängämnen (1, 2, 4 §)	272	194	13	-	7	3	178	78	-	78	5
Från militärt förråd/inom militärförläggning	10	7	-	-	-	-	7	3	-	3	-
Från skytteorganisation, vapenhandlare och sprängämnesförråd	15	10	2	-	20	-	8	5	-	5	13
I bostad (lägenhet, villa) och fritidshus	169	141	9	-	6	2	130	28	-	28	5
Övrig stöld av skjutvapen o.d.	78	36	2	-	6	1	33	42	-	42	3
Övrig stöld och snatteri (1, 2, 4 §)	314 562	91 291	28 012	5 345	33	5 579	57 700	223 271	388	222 883	9
Från fordon m.m.	61 008	7 162	854	44	12	244	6 064	53 846	2	53 844	1
Ur och från motordrivet fordon	52 463	5 869	679	43	12	227	4 963	46 594	2	46 592	1
Från cykel	1 149	45	10	1	25	5	30	1 104	-	1 104	1
Från båt (annat än båtmotor)	2 225	283	26	-	9	8	249	1 942	-	1 942	1
Av båtmotor	2 531	492	37	-	8	2	453	2 039	-	2 039	1
Under yrkesmässig transport	2 640	473	102	-	22	2	369	2 167	-	2 167	4
Ur och från lastbil, släpfordon, järnvägsvegn, fartyg eller lastbärare (container eller motsvarande) avsedd för yrkesmässig godsbefordran	1 893	394	94	-	24	2	298	1 499	-	1 499	5
Under övrig yrkesmässig transport	747	79	8	-	10	-	71	668	-	668	1
Stöld av diesel (1, 2, 4 §§)	9 382	2 647	162	5	6	74	2 411	6 735	-	6 735	2
Stöld av andra drivmedel (1, 2, 4 §§)	15 648	7 717	313	17	4	375	7 029	7 931	12	7 919	2

Tabell 2.3. (forts.) Handlagda brott, efter om utredning har bedrivits eller ej, typ av beslut, samt personupplämningsprocent och lagföringsprocent, år 2014.

Brottsbete	Handlagda brott ¹										Personupplämningsprocent (%) ³					
	Samtliga					Direktavskrivna brott ²										
	Utredningsprocent (%) ³	Personupplämningsprocent (%) ³	Övriga handlagda brott ⁴	Förundersökningens begränsade brott ⁵	Totallt	Utredningsprocent (%) ³	Personupplämningsprocent (%) ³	Övriga handlagda brott ⁴	Förundersökningens begränsade brott ⁵	Totallt						
			Åtal väckts	Strafföreläggande utfärdats	Åtalsunderlättelse meddelats											
I skola, kyrka, idrottsanläggning och lokal för kultur	18 433	2 108	200	14	30	244	200	14	30	12	35	1 829	16 325	1	16 324	1
I skola, bibliotek, fritidshem m.m.	9 323	1 179	120	8	13	141	120	8	13	12	14	1 024	8 144	1	8 143	2
I idrottsanläggning, kyrka, museum m.m.	9 110	929	80	6	17	103	80	6	17	11	21	805	8 181	-	8 181	1
I hotell, kafé, restaurang, biograf, teater, nöjes-, samlings- och ungdomslokaler m.m.	18 655	2 252	239	31	37	307	239	31	37	14	62	1 883	16 403	1	16 402	2
I butik, varuhus o.d.	49 395	39 769	12 920	5 459	5 087	23 466	12 920	5 459	5 087	66	4 158	12 145	9 626	329	9 297	48
I industri, verkstad, byggsplats, lager, hamnområde, kontor m.m.	6 048	1 456	175	25	6	206	175	25	6	15	39	1 211	4 592	-	4 592	3
I kontor	2 707	597	64	10	2	76	64	10	2	13	18	503	2 110	-	2 110	3
Övrigt	3 341	859	111	15	4	130	111	15	4	16	21	708	2 482	-	2 482	4
I bostad m.m.	16 629	7 671	457	13	9	479	457	13	9	6	168	7 024	8 958	16	8 942	3
I bostad (lägenhet, villa)	15 300	7 495	432	12	9	453	432	12	9	6	157	6 885	7 805	16	7 789	3
Mot funktionsnedsett	5 403	2 905	190	3	-	190	187	3	-	7	21	2 694	2 498	4	2 494	4
Mot ej funktionsnedsett	9 897	4 590	263	9	9	263	245	9	9	6	136	4 191	5 307	12	5 295	3
I källare och på vind	1 329	176	25	1	-	26	25	1	-	16	11	139	1 153	-	1 153	2
Väsbyckning (inte rån)	1 915	630	58	1	-	59	58	1	-	9	3	568	1 285	-	1 285	3
Mot funktionsnedsett	1 179	117	10	1	-	11	10	1	-	9	-	106	62	-	62	6
Mot ej funktionsnedsett	1 731	509	47	-	-	47	47	-	-	9	-	1 222	1 222	-	1 222	3
Fickstöld	53 449	6 782	539	15	17	571	539	15	17	8	51	6 160	46 667	7	46 660	1
Mot funktionsnedsett	3 120	1 010	84	-	-	84	84	-	-	8	5	2 110	2 110	-	2 110	3
Mot ej funktionsnedsett	50 260	5 713	440	7	5	452	440	7	5	8	35	5 226	44 547	2	44 545	1
Övrigt	64 000	13 097	1 351	113	54	1 351	1 184	113	54	11	370	11 376	50 903	20	50 883	2
Rån inkl. grovt (5, 6 §)	8 622	7 177	1 027	1	-	1 028	1 027	1	-	14	12	6 137	1 445	-	1 445	12
Bankrån	32	31	9	-	-	9	9	-	-	29	-	22	1	-	1	28
Med användning av skjutvapen	26	25	5	-	-	5	5	-	-	20	-	20	1	-	1	19
Utan användning av skjutvapen	6	6	4	-	-	4	4	-	-	67	-	2	-	-	-	67
Butiksran	837	810	268	-	-	268	268	-	-	33	1	541	27	-	27	32
Med användning av skjutvapen	280	273	80	-	-	80	80	-	-	29	-	193	7	-	7	29
Utan användning av skjutvapen	557	537	188	-	-	188	188	-	-	35	1	348	20	-	20	34
Rån mot värdepappersförmedling	2	2	-	-	-	-	-	-	-	-	-	2	-	-	-	-
Med användning av skjutvapen	1	1	-	-	-	-	-	-	-	-	-	1	-	-	-	-
Utan användning av skjutvapen	1	1	-	-	-	-	-	-	-	-	-	1	-	-	-	-
Rån mot värdepappersförmedling	43	43	8	-	-	8	8	-	-	19	-	35	-	-	-	19
Med användning av skjutvapen	28	28	6	-	-	6	6	-	-	21	-	22	-	-	-	21
Utan användning av skjutvapen	15	15	2	-	-	2	2	-	-	13	-	13	-	-	-	13
Taxirån	55	50	13	-	-	13	13	-	-	26	-	37	5	-	5	24
Med användning av skjutvapen	6	5	2	-	-	2	2	-	-	40	-	3	1	-	1	33
Utan användning av skjutvapen	49	45	11	-	-	11	11	-	-	24	-	34	4	-	4	22
Rån mot privatperson (funktionsnedsett)	111	93	8	-	-	8	8	-	-	9	-	85	18	-	18	7
Med användning av skjutvapen	2	2	-	-	-	-	-	-	-	-	-	2	-	-	-	-
Utan användning av skjutvapen	109	91	8	-	-	8	8	-	-	9	-	83	18	-	18	7
Rån mot privatperson (ej funktionsnedsett)	6 046	5 015	577	-	-	577	577	-	-	12	4	4 434	1 031	-	1 031	10
Rån mot privatperson under 18 år	1 105	1 005	201	-	-	201	201	-	-	20	-	804	100	-	100	18

Tabell 2.3. (forts.) Handlagda brott, efter om utredning har bedrivits eller ej, typ av beslut, samt personupplklaringsprocent och lagföringsprocent, år 2014.

Brottstyp	Handlagda brott ¹		Utredda brott ²				Lagföringsprocent (%) ³				Direktavskrivna brott ⁴				Personupplklaringsprocent (%) ⁵
	Samtliga		Personupplklarade brott		Totalt		Lagföringsprocent (%) ³		Totalt		Förundersökningens begränsade brott ⁶		Förundersökningens begränsade brott ⁶		
			Åtal väckts	Strafföreläggande utfärdats	Åtalsunderlåtelse meddelats	Lagföringsprocent (%) ³	Förundersökningens begränsade brott ⁶	Övriga handlagda brott ⁷	Totalt	Förundersökningens begränsade brott ⁶	Övriga handlagda brott ⁷	Totalt	Förundersökningens begränsade brott ⁶	Övriga handlagda brott ⁷	
Utomhus	1 007	916	177	-	-	19	-	739	91	-	-	-	91	18	
Med användning av skjutvapen	61	53	15	-	-	28	-	38	8	-	-	-	8	8	
Utan användning av skjutvapen	946	863	162	-	-	19	-	701	83	-	-	-	83	17	
Inomhus															
Med användning av skjutvapen	11	11	1	-	-	9	-	10	-	-	-	-	-	9	
Utan användning av skjutvapen	87	78	23	-	-	29	-	55	9	-	-	-	9	26	
Rån mot privatperson 18 år eller äldre	4 940	4 009	376	-	-	9	4	3 629	931	-	-	-	931	8	
Utomhus	4 179	3 336	247	-	-	7	3	3 086	843	-	-	-	843	6	
Med användning av skjutvapen	246	205	29	-	-	14	-	176	41	-	-	-	41	12	
Utan användning av skjutvapen	3 933	3 131	218	-	-	7	3	2 910	802	-	-	-	802	6	
Inomhus	761	673	129	-	-	19	1	543	88	-	-	-	88	17	
Med användning av skjutvapen	92	88	19	-	-	22	-	69	4	-	-	-	4	21	
Utan användning av skjutvapen	669	585	110	-	-	19	1	474	84	-	-	-	84	16	
Övriga rån	1 496	1 133	144	1	-	13	7	363	10	981	363	-	363	10	
Med användning av skjutvapen	180	145	28	-	-	19	1	116	35	-	-	-	35	16	
Utan användning av skjutvapen	1 316	988	116	1	-	12	6	865	328	-	-	-	328	9	
Övriga brott mot 8 kap. (8-10 §)	29 727	7 356	323	55	70	7	534	6 374	22 371	83	-	-	22 288	2	
9 kap. Bedrägeri och annan oredlighet	162 875	85 924	17 800	531	451	22	6 702	61 422	76 951	656	-	-	76 295	11	
Bedrägeri inkl. grovt. bedrägligt beteende (1-3 §)	146 051	72 062	11 889	463	353	18	6 080	54 113	73 989	643	-	-	73 346	8	
Automatmissbruk	7 241	5 544	774	64	2	16	219	4 485	1 697	4	-	-	1 693	12	
Datorbedrägeri	43 031	13 136	745	10	17	6	450	11 941	29 895	10	-	-	29 885	2	
Med kontokort (inte automatmissbruk)	11 280	6 009	1 539	37	37	26	176	4 294	5 271	2	-	-	5 269	14	
Med hjälp av Internet	23 952	13 483	2 512	95	67	23	1 944	8 865	10 469	61	-	-	10 408	11	
Investeringsbedrägeri	119	93	-	-	-	-	-	93	26	-	-	-	26	-	
Överskridet eget konto	17	13	-	-	-	-	-	13	4	-	-	-	4	-	
Mot försäkringsbolag	341	326	79	7	9	31	16	215	15	-	-	-	15	28	
Avs.husrum, förtäring, transport m.m.	3 265	1 974	162	12	30	17	741	1 029	1 291	466	-	-	825	6	
Bedrägeri med hjälp av s.k. bluffaktura	10 813	5 629	872	3	3	18	757	3 997	5 184	10	-	-	5 174	8	
Mot EU:s finansiella intressen	13	10	-	-	-	-	-	10	3	-	-	-	3	-	
Övrigt bedrägeri	45 979	25 845	4 491	238	188	20	1 757	19 171	20 134	90	-	-	20 044	11	
Subventionsmissbruk (3 a §)	6	6	-	-	-	-	-	6	-	-	-	-	-	-	
Utpressning (4 §)	6 362	5 694	2 978	2	1	53	114	2 599	668	7	-	-	661	47	
Ocker (5 §)	71	57	5	-	-	9	-	52	14	-	-	-	14	7	
Häleri, häleriförseelse (6, 6 a, 7 §) ¹¹	7 562	7 090	2 595	65	96	42	498	3 836	472	-	-	-	472	36	
Pennihäleri, pennihäleriförseelse (6 a, 7 a §) ¹¹	1 098	1 009	494	23	17	56	54	421	89	-	-	-	89	49	
Vanemässigt eller stor omfattning (6 §)	1 456	1 381	682	3	6	52	63	636	75	-	-	-	75	47	
Övrigt	5 008	4 700	1 428	39	73	36	381	2 779	308	-	-	-	308	31	
Övriga brott mot 9 kap. (8-10 §)	2 823	1 015	167	1	1	17	30	816	1 808	6	-	-	1 802	6	
10 kap. Förskrifning och annan tvölshet	21 169	11 320	3 545	396	144	34	783	6 992	9 849	124	-	-	9 725	17	
Förskrifning, grov förskrifning, undandrätt (1-3 §)	3 913	3 690	2 279	36	36	63	57	3 954	223	-	-	-	223	58	
Olovligt förfogande (4 §)	13 289	4 553	160	34	24	5	390	3 945	8 716	92	-	-	8 624	2	
Tvölshet mot huvudman (5 §)	1 422	1 086	483	100	19	57	22	462	336	-	-	-	336	42	

Tabell 2.3. (forts.) Handlagda brott, efter om utredning har bedrivits eller ej, typ av beslut, samt personupplklaringsprocent och lagföringsprocent, år 2014.

Brottstyp	Handlagda brott ¹				Lagföringsprocent (%) ³				Direktavskrivna brott ²				Personupplklaringsprocent (%) ³
	Samtliga				Utredda brott ²				Totalt				
	Utredningsprocent (%) ³	Personupplklarade brott	Åtal väckts	Strafföverläggande utfärdats	Åtalsunderlättelse meddelats	Lagföringsprocent (%) ³	Förundersökningens begränsade brott ⁴	Övriga handlagda brott ⁵	Totalt	Förundersökningens begränsade brott ⁴	Övriga handlagda brott ⁵		
Tagande av muta inkl. grov (5 a, c §)	117	22	22	-	-	34	15	42	38	-	38	19	
Givande av muta inkl. grov (5 b, c §)	82	15	15	-	-	27	1	41	25	-	25	18	
Handel med inflytande och/eller vårdslös finansiering av mutbrott (5 d, e §)	1	-	-	-	-	-	-	-	1	-	1	-	
Olovligt brukande (7 §)	2 061	347	279	15	53	26	233	1 013	468	32	436	17	
Fyndförelse (8 §)	202	28	11	8	9	22	40	101	33	40	33	14	
Behörighetsmissbruk (6 §)	102	34	8	23	3	50	25	34	9	-	9	33	
11 kap. Brotten mot borgenärer m.m.	9 952	3 610	1 955	1 635	20	44	1 305	4 665	372	3	369	36	
Oredlighet mot borgenärer (1, 2 §)	258	53	53	-	-	27	33	147	25	1	24	21	
Försvårande av konkurs eller exekutiv förrättning (2 §)	10	9	-	-	-	-	3	6	1	-	1	-	
Vårdslöshet mot borgenärer (3 §)	21	1	1	-	-	7	3	14	3	-	3	5	
Ottillbörligt gynnande av borgenär (4 §)	37	3	3	-	-	10	5	27	2	-	2	8	
Bokföringsbrott (5 §)	9 626	3 553	1 898	1 635	20	44	1 261	4 471	341	2	339	37	
12 kap. Skadegörelsebrott	151 826	4 461	3 442	577	442	19	1 658	18 983	126 724	84	126 640	3	
Skadegörelse, grov skadegörelse, åverkan (1-3 §)	151 738	4 461	3 442	577	442	19	1 653	18 954	126 670	80	126 590	3	
På motorfordon (inte genom brand)	35 570	956	791	108	57	18	248	4 444	29 922	6	29 916	3	
Genom brand (även på motorfordon)	5 810	95	83	3	9	6	32	1 477	4 206	1	4 205	2	
Klotter mot kollektivtrafik	23 577	163	119	31	13	36	41	286	23 087	1	23 087	1	
Övrigt klotter	32 275	598	521	47	30	28	72	1 509	30 096	2	30 094	2	
Mot stat, kommun, landsting (ej klotter)	14 904	456	321	58	77	21	211	1 723	12 514	8	12 506	3	
Amnan skadegörelse (ej klotter)	39 602	2 193	1 607	330	256	19	1 049	9 515	26 845	63	26 782	6	
Tagande av olovlig väg (4 §)	88	34	-	-	-	-	5	29	54	-	50	-	
13-15 kap. Brotten mot allmänheten	18 711	2 533	1 796	405	332	18	799	11 494	3 885	30	3 855	14	
13 kap. Allmänfarliga brott	4 738	293	229	47	17	8	77	3 198	1 170	5	1 165	6	
Mordbrand, grov mordbrand (1, 2 §)	1 735	141	141	-	-	10	22	1 298	274	-	274	8	
Allmänfarlig vårdslöshet (6 §)	2 668	146	82	47	17	8	54	1 738	730	5	725	5	
Vållande av brand	2 345	138	80	42	16	8	49	1 548	610	4	606	6	
Amnan allmänfarlig vårdslöshet	323	8	2	5	1	4	5	190	120	1	119	2	
Spridande av gift eller smitta förgöring, vårdslöshet med gift eller smittämne (7-9 §)	50	-	-	-	-	-	-	23	27	-	27	-	
Övriga brott mot 13 kap. (3-5 b, 10 §)	285	6	6	-	-	4	1	139	139	-	139	2	
14 kap. Förfälskningsbrott	9 256	1 534	1 224	227	103	22	546	5 669	1 497	3	1 494	17	
Urkundsförfälskning m.m. (1-4, 10 §)	6 254	1 366	1 097	202	67	28	335	3 496	1 057	2	1 055	22	
Check	54	12	10	2	-	29	3	30	9	-	9	22	
Legitimationshandling	1 961	576	433	105	38	36	147	1 033	205	1	204	29	
Handling som använts för illegal invandring: svenskt eller utländskt pass, reseokument, främlingspass, stickers för visering och uppehållstillstånd	147	61	24	35	2	53	22	55	9	-	9	41	
Övrig legitimationshandling	1 814	515	409	70	36	34	125	978	196	1	195	28	
Övrig urkundsförfälskning	4 239	778	654	95	29	24	185	2 433	843	1	842	18	
Signaturförfälskning (5, 10 §)	66	-	-	-	-	-	-	55	11	-	11	-	
Penningförfälskning m.m. (6, 7, 10, 11 §)	1 078	5	4	-	1	0	2	1 025	46	-	46	0	
Övriga brott mot 14 kap. (8-11 §)	1 868	183	123	25	35	14	209	1 093	383	1	382	10	

Tabell 2.3. (forts.) Handlagda brott, efter om utredning har bedrivits eller ej, typ av beslut, samt personupplklaringsprocent och lagföringsprocent, år 2014.

Brottstyp	Handlagda brott ¹		Utredda brott ²		Lagföringsprocent (%) ³		Direktavskrivna brott ⁴			Personupplklaringsprocent (%) ⁵	
	Samtliga		Totalt				Totalt				
	Personupplklarade brott	Åtal väckts	Strafföreläggande utfärdats	Åtalsunderlåtelse meddelats	Lagföringsprocent (%) ³	Förundersökningsbegränsade brott ⁴	Övriga handlagda brott ⁴	Förundersökningsbegränsade brott ⁴	Övriga handlagda brott ⁴		
15 kap. Mened, falskt åtal m.m.	4 707	3 489	686	212	21	176	2 627	1 218	22	1 196	15
Mened, osann påståsaga m.m. (1-3 §)	347	253	48	-	19	3	202	94	1	93	14
Falsk tillvitelse, vårdslös tillvitelse (7 §)	2 533	1 718	189	20	11	66	1 463	815	18	797	7
Missbruk av arkund avseende pass och övriga resedokument samt utfärdad pass på falska grunder (11, 12 §)	857	791	392	167	53	57	342	66	-	66	46
Övriga brott mot 15 kap. (4a, 4b, 5, 6, 8-13 §)	970	727	57	25	8	50	620	243	3	240	6
16-20 kap. Brotten mot staten	35 034	24 760	7 994	213	35	1 743	15 023	10 274	29	10 245	23
16 kap. Brotten mot allmän ordning	5 601	3 727	1 152	17	32	150	2 425	1 874	8	1 866	21
Falskt larm (15 § 1, 2 st)	542	435	98	10	26	53	284	107	1	106	18
Missbruk av larmanordning (15 § 3 st)	125	64	10	3	18	7	47	61	-	61	8
Hets mot folkgrupp (6 §)	1 153	574	73	-	13	10	491	579	4	575	6
Olaglig diskriminering (9 §)	207	129	2	-	2	-	127	78	-	78	1
Barnpornografibrott (10 a §) ¹⁰	1 114	1 047	718	3	70	16	313	67	1	66	64
Internrelaterat barnpornografibrott	909	865	617	2	72	9	239	44	1	43	68
Övriga barnpornografibrott	205	182	101	1	58	7	74	23	-	23	49
Djurplågeri (13 §)	1 659	985	132	-	14	34	819	674	-	674	8
Övriga brott mot 16 kap. (1-6, 10-12, 14 §§)	801	493	119	1	26	17	344	308	2	306	15
17 kap. Brotten mot allmän verksamhet	21 221	18 771	6 809	196	40	1 575	10 387	2 450	16	2 434	32
Våld mot tjänsteman (1, 5 §)	4 391	4 107	1 756	21	46	302	2 049	284	3	281	40
Mot polisman (1 §)	1 130	1 069	609	4	61	75	385	61	1	60	54
Mot ordningsvakt (1 §)	1 267	1 223	501	2	43	45	677	44	1	43	40
Mot annan person (1, 5 §)	1 994	1 815	646	15	40	182	987	179	1	178	32
Hot m.m. mot tjänsteman (1, 2, 5 §)	5 496	5 131	1 990	43	42	441	2 700	365	6	359	36
Väldsam motstånd (4, 5 §)	4 104	4 006	2 276	128	70	759	971	98	7	91	55
Övergrip i rättsak (10 §)	5 112	4 730	713	1	15	39	3 978	382	-	382	14
Övriga brott mot 17 kap. (8, 9, 11-13, 15 §)	2 118	797	74	3	10	34	689	1 321	-	1 321	3
18 kap. Högmålsbrott	6	6	2	-	33	-	4	-	-	-	33
19 kap. Brotten mot rikets säkerhet	7	2	-	-	-	-	2	5	-	5	-
20 kap. Tjänstefel m.m.	8 199	2 254	31	-	1	18	2 205	5 945	5	5 940	0
Tjänstefel inkl. grovt (1 §)	7 885	2 039	29	-	1	14	1 996	5 846	5	5 841	0
Brott mot tystnadsplikt (3 §)	313	214	2	1	1	4	208	99	-	99	1
22 kap. Om landsföräderi m.m.	56	39	2	-	5	2	35	17	-	17	4
Folkkrätsbrott (6 § 1-2 st)	40	32	-	-	-	2	30	8	-	8	-
Övriga brott mot 22 kap. (1-3, 5, 6 a, 6 b, 7 §)	16	7	2	-	29	-	5	9	-	9	13
Brott mot specialtrafträttsliga författningar	244 550	213 961	111 786	13 306	57	17 337	84 838	30 589	203	30 386	46
Brott mot trafikbrottslagen¹²	82 267	64 399	41 421	4 626	69	4 615	18 363	17 868	67	17 801	50
Grov vårdslöshet i trafik (1 § 2 st)	964	852	401	12	51	58	393	112	1	111	42
Olovlig körning, grov olovlig körning (3 § 1 st)	30 818	30 320	22 887	3 329	83	2 742	4 691	498	41	457	74
Rattfylleri, grovt rattfylleri (4, 4 a §)	13 266	12 759	10 334	222	60	207	2 218	507	-	507	78
Rattfylleri under påverkan av narkotika (4 § 2 st)	12 942	12 723	6 866	996	82	1 336	4 521	219	1	218	53
Smuggling (5 §) ¹²	23 346	6 859	602	40	9	191	6 066	16 487	22	16 465	3
Övriga brott (3 § 2 och 3 st)	931	886	331	27	41	81	474	45	2	43	36

Tabell 2.3. (forts.) Handlagda brott, efter om utredning har bedrivits eller ej, typ av beslut, samt personupplklaringsprocent och lagföringsprocent, år 2014.

Brottsyp	Handlagda brott ¹										Person- upplklarings- procent (%) ³		
	Utredna brott ²					Lagförings- procent (%) ³						Direktavskrivna brott ⁴	
	Samtliga	Åtal väckts	Straffö- läggande utgårdats	Åtalsunder- låtelse meddelats	Personup- klarade brott	Personup- klarings- procent (%) ³	Förundersök- ningsbegrens- ade brott ⁵	Övriga handlagda brott ⁶	Totalt	Förundersök- ningsbegrens- ade brott ⁵		Övriga handlagda brott ⁶	
Brott mot narkotikastrafflagen	97 057	32 908	9 635	7 293	49 836	58	7 591	36 013	3 617	17	3 600	51	
Överlåtelse m.m. (1–3 a §)	9 179	2 954	17	64	3 035	36	178	5 458	508	-	508	33	
Innehav (1–3 §)	36 382	11 476	3 477	2 286	17 239	55	2 675	14 247	2 221	8	2 213	47	
Eget bruk (1–3 §)	50 643	18 058	6 104	4 930	29 092	65	4 716	15 987	848	9	839	57	
Framställning (1–3 §)	853	420	37	13	470	59	22	321	40	-	40	55	
Brott mot miljöbalken (29 kap.)	4 381	58	111	4	173	7	239	2 352	1 617	7	1 610	4	
Miljöbrott inkl. grovt miljöbrott (1 §)	1 284	12	19	1	32	4	65	807	380	4	376	2	
Brott eller förseelse mot områdesskydd (2, 2 a §)	353	47	40	-	47	16	15	249	42	1	41	13	
Arnskydd inkl grovt (2 b §)	86	7	17	-	24	35	5	45	12	-	12	28	
Miljöfarlig eller oövlig kemikaliehantering (3, 3a §)	108	-	-	-	-	-	14	87	7	-	7	-	
Omlåten miljöverksamhet (4 § 1–2 st)	486	4	13	-	17	5	81	355	33	1	32	3	
Omlåten avfallstransport (4 a § 1–15 p)	82	8	10	1	19	28	7	50	6	-	6	23	
Försvarande av miljökontroll (5 §) ³	69	1	-	-	1	2	12	52	4	-	4	1	
Bristfällig miljöinformation (6 §)	36	-	-	-	-	-	8	27	1	-	1	-	
Nedskräpning (7 §)	1 744	16	11	2	29	5	28	589	1 098	1	1 097	2	
Övriga brott mot miljöbalken (8 §)	131	3	1	-	4	4	4	89	34	-	34	3	
Brott mot skattebrottslagen (2–10 §)	9 551	1 706	395	13	2 114	27	1 291	5 693	453	24	429	22	
Grovt skattebrott	3 108	926	-	-	926	34	301	1 780	101	-	101	30	
Skattebrott (2 §), skatteförseelse (3 §), grovt skattebrott avseende mervärdesskattelagen (4 §)	716	60	13	-	73	12	57	540	46	-	46	10	
Skattebrott (2 §), skatteförseelse (3 §), grovt skattebrott avseende övrig skattelagsiftning (4 §)	1 205	66	10	-	76	8	154	909	66	6	60	6	
Värdslös skatteuppgift (5 §)	15	-	13	-	13	87	-	2	-	-	-	87	
Skatteavdragsbrott (6 §)	85	3	-	-	3	5	18	62	2	-	2	4	
Skatteredovisningsbrott (7 §), värdslös skatteredovisning (8 §)	80	6	3	-	9	13	5	63	3	-	3	11	
Försvarande av skattekontroll (10 §)	4 342	645	356	13	1 014	30	756	2 337	235	18	217	23	
Lagen om näringsförbud, överträdelse	47	15	-	-	15	39	6	23	3	-	3	32	
Aktiebolagslagen (30 kap.)	158	12	3	2	17	15	24	98	19	3	16	11	
Underlåtenhet att föra/hålla aktiebok tillgänglig (1 § 2 st 2 p)	7	-	-	-	-	-	-	7	-	-	-	-	
Brott mot låneförbud m.m. (1 § 1 st 4 p)	76	1	1	1	3	6	17	48	8	2	6	4	
Brott mot bulvan/målvaktsbestämmelser (1 § 3 st)	44	8	2	1	11	31	5	24	4	1	3	25	
Övriga brott mot aktiebolagslagen (1 § 1 st 1 p, 3 p och 2 §)	21	3	-	-	3	23	2	10	6	-	6	14	
Lag om straff för marknadsmissbruk m.m.	362	103	3	-	106	36	-	192	64	-	64	29	
Insiderbrott m.m. (2–4, 7 §)	173	11	-	-	11	8	-	123	39	-	39	6	
Marknadsmissbruk (8 §)	189	92	3	-	95	58	-	69	25	-	25	50	
Rapporteringskyldighet, åsidosättande (13 §)	-	-	-	-	-	-	-	-	-	-	-	-	
Lag om straff för finansiering av särskilt allvarig brottslighet i vissa fall, m.m.	-	-	-	-	-	-	-	-	-	-	-	-	
Lag om straff för penningtvättsbrott¹⁾	286	154	-	-	154	65	26	83	23	-	23	54	
Penningtvättsbrott (3–4 §)	254	151	-	-	151	70	17	64	22	-	22	59	
Penningtvättsbrott, grovt brott (5 §)	15	3	-	-	3	21	-	11	1	-	1	20	
Penningtvättsförseelse (6 §)	17	-	-	-	-	-	9	8	-	-	-	-	

Tabell 2.3. (forts.) Handlagda brott, efter om utredning har bedrivits eller ej, typ av beslut, samt personupplklaringsprocent och lagföringsprocent, år 2014.

Brottsstyp	Handlagda brott ¹		Lagföringsprocent (%) ³										Personupplklaringsprocent (%) ³	
	Samtliga		Utredda brott ²					Direktavskrivna brott ⁴						
	Totalt		Personupplklarade brott		Lagföringsprocent (%) ³			Totalt		Förundersökade brott ⁵		Förundersökade brott ⁵		
			Åtal väckts	Strafföreläggande utfrådat	Åtalsunderlätlelse meddelats	Lagföringsprocent (%) ³	Förundersökade brott ⁵	Övriga handlagda brott ⁶	Totalt	Förundersökade brott ⁵	Övriga handlagda brott ⁶	Totalt		
Näringspenningvätt (7 § 1-3 st)	11 731	11 306	2 708	761	86	33	631	7 120	425	421	30			
Brott mot bidragsbrottslagen	5 177	5 017	1 641	246	15	40	261	2 854	160	160	37			
Mot Försäkringskassan	2 341	2 222	294	153	37	23	130	1 608	119	119	21			
Mot kommunerna	3 763	3 630	1 061	351	34	31	193	2 376	133	129	28			
Mot a-kassorna och Arbetsförmedlingen	450	437	97	11	-	28	47	282	13	13	24			
Mot PPM, CSN och Migrationsverket	2 675	2 485	1 509	104	35	68	70	767	190	190	62			
Smugglingsbrott och olovlig in- och utförsele, ej narkotika (3-5, 7 §)	1 018	931	597	41	7	71	25	261	87	87	63			
Narkotikasmyggning och olovlig in- och utförsele av narkotika (6, 7 §)	1 244	1 164	692	37	24	66	26	385	80	80	61			
Tullbrott och värdeförelse tillredovisning (8-11 §)	96	87	44	6	-	58	1	36	9	9	52			
Olovlig befattning med smuggelgodis (12-13 §)	317	303	200	20	4	70	18	85	14	14	63			
Lagen om punktskattekontroll (5 kap. 1, 1 a §)	352	312	145	23	3	58	15	126	40	40	49			
Lagen om kontroll av narkotika (13 §)	37	31	-	-	-	-	-	31	6	6	-			
Alkohollagen (11 kap.)	3 162	2 437	619	85	15	33	275	1 443	725	724	23			
Olovlig befattning med sprit genom tillverkning, inkl. grov (1 § 1 p., 2., 4 §)	111	107	39	14	7	60	7	40	4	4	54			
Olovlig befattning med sprit genom förvärv, innehav m.m. av sprit eller spridrycker som är olovligt tillverkade (1 § 2 p., 4 §)	95	91	31	18	6	65	7	29	4	4	58			
Olovlig försäljning av alkohol (inkl grov), olovligt innehav av alkoholdrycker (3, 4, 6 §)	855	753	446	11	-	62	14	282	102	102	53			
Olovlig vin- och öttillverkning m.m. (5 §)	5	5	-	-	-	-	1	4	-	-	-			
Olovligt anskaffande av alkoholdrycker, olovlig dryckeshantering (7, 9 §)	2 074	1 462	93	39	2	11	246	1 082	612	611	6			
Olovlig försäljning av teknisk sprit m.m. (8 §)	22	19	10	3	-	68	-	6	3	3	59			
Tobakslagen	200	178	41	19	5	38	8	105	22	22	33			
Vapenlagen (9 kap. 1-3 §)	5 264	4 866	1 427	213	103	38	343	2 800	378	374	33			
Olaa innehav av pistol, kpist	1 229	1 158	409	22	8	39	33	686	71	70	36			
Olaa innehav av jaktvapen	401	361	86	7	5	28	17	246	1	1	24			
Olaa innehav av annat vapen	1 010	977	447	100	48	67	84	298	33	32	59			
Annat brott mot vapenlagen	2 624	2 390	485	84	42	485	209	1 570	234	232	23			
Lagen om förbud betr. knivar m.m. (1, 2, 4 §)	8 303	8 070	3 914	742	776	78	1 120	1 518	233	227	65			
Jaktlagen (43, 44, 46 §)	1 747	549	23	18	-	8	26	482	1 198	1 198	2			
Illegalt rovdjursjakt (varg, björn, järv, lodjur och kungsörn)	58	47	5	-	-	11	-	42	11	11	9			
Övriga brott mot jaktlagen	1 689	502	36	18	-	8	26	440	1 187	1 187	2			
Fiskelagen (37, 38, 40 §)	835	775	75	115	4	26	24	557	60	60	23			
Lagen om åtgärder mot förorening från fartyg	6	4	-	-	-	-	1	3	-	2	-			
Arbetsmiljölagen (8 kap. 1, 2 §)	413	296	3	3	-	1	53	240	117	117	1			
Utlämningslagen (20 kap.)	1 552	1 316	367	89	19	30	98	851	236	196	24			
Hjälp till utlämning att illegalt komma in i Sverige (8 §)	235	171	12	-	-	7	2	157	64	64	5			
Planlägger eller organiserar verksamhet i vinstsyfte som får rånjär att utlämningar reser till Sverige utan pass eller tillstånd som krävs för inresa i Sverige (9 §)	53	46	1	-	-	2	3	42	7	7	2			
Övriga brott mot utlämningslagen (2, 4-7 §§)	1 264	1 099	246	89	19	35	93	652	165	125	28			

Tabell 2.3. (forts.) Handlagda brott, efter om utredning har bedrivits eller ej, typ av beslut, samt personupplklaringsprocent och lagföringsprocent, år 2014.

Brottsstyp	Handlagda brott ¹		Utrredda brott ²		Lagföringsprocent (%) ³		Direktavskrivna brott ⁴			Personupplklaringsprocent (%) ⁵	
	Samtliga		Totalt		Personupplklarade brott		Totalt		Övriga handlagda brott ⁶		
	Åtal väckts	Strafföreläggande uttärningsmeddelats	Åtal väckts	Strafföreläggande uttärningsmeddelats	Åtal väckts	Strafföreläggande uttärningsmeddelats	Förundersökningsbegärande brott ⁷	Övriga handlagda brott ⁸			Förundersökningsbegärande brott ⁹
Lagen om kontaktförbud	4 918	1 643	1 602	17	24	46	325	1 925	6	1 019	33
Överträdelse av kontaktförbud (24 §)	4 918	1 643	1 602	17	24	46	325	1 925	6	1 019	33
Hindrande av elektronisk övervakning (25 §)	-	-	-	-	-	-	-	-	-	-	-
Lagen om tillträdesförbud vid idrottsarrangemang	2 300	1 018	718	10	2	87	2	1 036	2	81	44
Lagen om förbud mot vissa dopningsmedel (3 §)	117	11	11	-	-	10	2	99	5	5	9
Överträdelse inkl. grov (2 § 4, 5 p. 3, 3a §§)	1 183	1 152	506	102	92	67	104	348	31	31	59
Imnehav inkl. grov (2 § 6 p. 3, 3a §§)	899	874	181	80	22	34	49	542	25	25	31
Eget bruk inkl. grov (2 § 7 p. 3, 3a §§)	9	8	4	4	-	50	-	4	1	1	44
Framsällning inkl. grov (2 § 3 p. 3, 3a §§)	326	7	4	3	-	5	9	126	5	179	2
Personuppliftingslagen (49 §)	1 082	331	38	26	-	20	18	249	2	749	6
Övriga trafikbrott (ej TBL) med fängelse i straffskalan	337	314	91	70	3	53	2	148	23	23	49
Sjöflyeri (4, 5 §)	293	157	85	69	3	57	1	118	17	17	54
Övriga brott mot sjölagen (1, 2, 6-9 §)	44	7	6	1	-	19	1	30	6	6	16
Lagen om straff för folkmord (1 §)	18	2	-	-	-	-	-	2	-	16	-
Övriga förfatningar	5 166	1 103	623	301	179	31	360	2 490	17	1 196	21

¹ Handlagda brott är anmälda brott som polis, åklagare eller annan utredande myndighet har fattat ett beslut om under redovisningsåret.

² Utrredda brott är handlagda brott där en utredning har bedrivits. Med utredning avses förundersökning, förenklad utredning eller utredning enligt lagen om unga lagöverträdare.

³ Lagföringsprocenten redovisar personupplklarade brott i procent av utredda brott, exklusive förundersökningsbegärande brott.

⁴ Förundersökningsbegärande brott är handlagda brott där beslut har fattats om att begränsa brottutredningen till de mest väsentliga delarna. Beslutet innebär att förundersökning för brottet inte behöver inledas eller att en inledd förundersökning får läggas ned. Det kan fattas om åklagaren bedömer att det inte skulle få någon eller bara liten betydelse för straffet. Syftet med att förundersökningsbegärande är att tillgängliga utredningsresurser ska kunna användas på ett för samhälllet så effektivt sätt som möjligt.

⁵ Övriga handlagda, utredda brott är brott där andra typer av beslut har fattats, såsom beslut om att lägga ner brott, t.ex. för att spaningsresultat inte har uppnåtts eller för att det efter utredning visat sig att den anmälda gärningen inte var brottslig.

⁶ Direktavskrivna brott är handlagda brott där beslut har fattats gällande brottet, utan att en brottsutredning har bedrivits.

⁷ Övriga handlagda, direktavskrivna brott är brott där andra typer av beslut har fattats, t.ex. beslut om att lägga ner brott för att spaningsupplag saknas eller för att den anmälda gärningen inte är brottslig.

⁸ Personupplklaringsprocenten redovisar personupplklarade brott i procent av handlagda brott.

⁹ Många av de handlingar som handläggs som dödligt våld visar sig efter utredning avse annat än brott, t.ex. självmord, olycka eller naturlig död. Eftersom det finns ett stort intresse för denna typ av brott, genomför Brå årligen en specialstudie över dödligt våld, där samtliga anmälningar granskas, för att kunna presentera ett så korrekt antal fall av dödligt våld som möjligt. Specialstudien kan laddas ner gratis från Brås webbplats: <http://www.bra.se/dodligt-vald>

¹⁰ I januari 2014 registrerades i Gotlands län cirka 950 brott avseende sexualbrott (sexuellt övergrepp, utnyttjande av barn för sexuell posering och sexuellt ofredande) samt barnpornografibrott.

¹¹ Den första juli 2014 trädde lagen om straff för penningtvätsbrott (2014:307) i kraft. Därmed upphörde den tidigare lagstiftningen gällande penningtvätsbrott och penningtvätsbrott.

¹² Smitningsbrott har ökat sedan juni 2013. Det beror på att polisen registrerat även smitning från parkeringskada (trafikförordningen 1998:1276 2 kap. 8 § 2 st och 14 kap. 3 § 1 p a) under brottskoden för smitning från trafikolycka (trafikbrottslagen 1951:649 5 § 1 st), trots att den inte är avsedd för detta. Brå kan inte avgöra hur stor del av de registrerade brotten som hör till respektive lagrum.

¹³ Statistiken över brott mot smugglingslagen avser endast anmälda brott där det finns en skäligen misstänkt person.

Tabell 2.4. Handlagda brott, efter om det funnits minst en misstänkt person för brottet eller ej samt typ av beslut, år 2014.
 Processed offences based on whether a suspect has been registered in connection with the offence, and type of decision, 2014.

Brottstyp	Handlagda brott ¹		Brott mot misstänkt person ²										Brott utan misstänkt person ³			
	Samtliga		Personuppklarade brott					Åtalsunderlättelse					Totalt			
	därav	Åtal väckts	Strafföreläggande utfärdats	Åtalsunderlättelse meddelats	Förundersökningsbegränsade brott ³	Övriga handlagda brott ⁴	Förundersökningsbegränsade brott ⁵	Förundersökningsbegränsade brott ⁶	Övriga handlagda brott ⁴	Totalt	Förundersökningsbegränsade brott ⁶	Övriga handlagda brott ⁴	Totalt	Förundersökningsbegränsade brott ⁶	Övriga handlagda brott ⁴	
																klarade brott
SAMTLIGA BROTT	1 446 783	157 809	33 418	20 865	37 917	215 352	981 422	14 494	966 928							
Brott mot brottsbalken	1 202 233	81 741	11 006	7 559	21 597	148 549	931 781	13 274	918 507							
3-7 kap. Brott mot person	259 715	24 855	1 318	393	4 333	84 839	143 977	8 835	135 142							
3 kap. Brott mot liv och hälsa	89 486	10 927	279	92	693	38 295	39 200	324	38 876							
Fullbordat mord och dråp samt misshandel med dödlig utgång (1, 2, 5, 6 §) ⁷	315	61	-	-	1	108	145	-	145							
Mot kvinna	94	14	-	-	-	35	45	-	45							
Med användning av skjutvapen	12	2	-	-	-	5	5	-	5							
Utan användning av skjutvapen	82	12	-	-	-	30	40	-	40							
Mot man	219	47	-	-	1	72	99	-	99							
Med användning av skjutvapen	71	17	-	-	-	30	24	-	24							
Utan användning av skjutvapen	148	30	-	-	1	42	75	-	75							
Försök till mord eller dråp (1, 2 §)	776	189	-	-	2	260	325	3	322							
Mot kvinna	165	39	-	-	1	61	64	-	64							
Med användning av skjutvapen	33	8	-	-	-	8	17	-	17							
Utan användning av skjutvapen	132	31	-	-	1	53	47	-	47							
Mot man	611	150	-	-	1	199	261	3	258							
Med användning av skjutvapen	195	84	-	-	1	60	111	2	109							
Utan användning av skjutvapen	416	127	-	-	1	139	150	1	149							
Barndråp (3 §)	1	-	-	-	-	-	1	-	1							
Misshandel inkt. grov, ej med dödlig utgång (5, 6 §)	83 375	10 520	269	90	621	37 238	34 637	233	34 404							
Misshandel mot barn 0-6 år	3 781	246	32	2	6	2 274	1 221	7	1 214							
Misshandel mot flicka 0-6 år	1 547	96	11	1	2	924	513	2	511							
Obekant med offret	86	3	1	-	2	25	55	-	55							
Utomhus	51	2	1	-	1	12	35	-	35							
Inomhus	35	1	-	-	1	13	20	-	20							
Bekant med offret	1 461	1 003	10	1	-	899	458	2	456							
Utomhus	109	67	2	-	-	54	42	-	42							
Inomhus	1 352	936	8	1	-	845	416	2	414							
Misshandel mot pojke 0-6 år	2 234	1 526	21	1	4	1 350	708	5	703							
Obekant med offret	144	55	1	-	-	44	89	1	88							
Utomhus	76	26	1	-	-	20	50	-	50							
Inomhus	68	29	5	-	-	24	39	1	38							
Bekant med offret	2 090	1 471	20	1	4	1 306	619	4	615							
Utomhus	200	93	24	-	1	68	107	1	106							
Inomhus	1 890	1 378	20	1	3	1 238	512	3	509							
Misshandel mot barn 7-14 år	9 657	5 105	849	10	26	4 124	4 552	18	4 534							
Misshandel mot flicka 7-14 år	3 606	2 121	366	1	9	1 746	1 485	3	1 482							
Obekant med offret	438	118	31	2	2	82	320	1	319							
Utomhus	312	75	22	1	1	51	237	1	236							
Inomhus	126	43	9	1	1	31	83	-	83							

Tabell 2.4. (forts.) Handlagda brott, efter om det funnits minst en misstänkt person för brottet eller ej samt typ av beslut, år 2014.

Brottsbete	Handlagda brott ¹		Brott mot misstänkt person ²										Brott utan misstänkt person ³			
	Samtliga		Personuppklarade brott					Förundersökningsbegränsade brott ³					Övriga handlagda brott ⁴		Förundersökningsbegränsade brott ⁴	
	Brottsbete	Antal väckta	Åtal		Strafföreläggande utfärdats	Åtalsunderlättelse meddelats	Förundersökningsbegränsade brott ³	Övriga handlagda brott ⁴	Totalt		Förundersökningsbegränsade brott ⁴	Övriga handlagda brott ⁴	Totalt			
			dåra	väckta					Personuppklarade brott	Övriga handlagda brott ⁴			Brott mot misstänkt person ²	Brott utan misstänkt person ³		
Bekant med offret	3 168	2 003	332	278	54	-	7	1 664	1 165	2	1 163					
Utomhus	591	218	56	51	5	-	-	162	373	-	373					
Inomhus	2 577	1 785	276	227	49	-	7	1 502	792	2	790					
Misshandel mot pojke 7-14 år	6 051	2 984	589	540	40	9	17	2 378	3 067	15	3 052					
Obekant med offret	1 116	387	136	133	2	1	5	246	729	1	728					
Utomhus	814	275	93	275	-	1	5	177	539	1	538					
Inomhus	302	112	43	41	2	-	-	69	190	-	190					
Bekant med offret	4 935	2 597	453	407	38	8	12	2 132	2 338	14	2 324					
Utomhus	1 249	396	103	100	3	-	4	289	853	2	851					
Inomhus	3 686	2 201	350	307	35	8	8	1 843	1 485	12	1 473					
Misshandel mot barn 15-17 år	5 484	3 374	1 007	972	20	15	25	2 342	2 110	11	2 099					
Misshandel mot flicka 15-17 år	2 253	1 482	383	361	14	8	9	1 090	771	1	770					
Obekant med offret	476	199	68	67	1	-	1	130	277	-	277					
Utomhus	328	123	42	42	-	-	1	80	205	-	205					
Inomhus	148	76	26	25	1	-	-	50	72	-	72					
Bekant med offret	1 777	1 283	315	294	13	8	8	960	494	1	493					
Utomhus	523	348	96	89	3	4	1	251	175	-	175					
Inomhus	1 254	935	219	205	10	4	7	709	319	1	318					
Misshandel mot pojke 15-17 år	3 231	1 892	624	611	6	7	16	1 252	1 339	10	1 329					
Obekant med offret	1 252	578	240	237	2	1	9	329	674	-	674					
Utomhus	985	429	172	171	1	-	6	251	556	-	556					
Inomhus	267	149	68	66	1	1	3	78	118	-	118					
Bekant med offret	1 979	1 314	384	374	4	6	7	923	665	10	655					
Utomhus	778	519	183	181	-	2	3	333	259	3	256					
Inomhus	1 201	795	201	193	4	4	4	590	406	7	399					
Misshandel mot kvinna 18 år eller äldre	28 670	19 641	4 190	4 078	84	28	284	15 167	9 029	92	8 937					
Obekant med offret	6 664	2 543	771	753	11	7	80	1 692	4 121	24	4 097					
Utomhus	3 666	1 346	448	441	5	2	19	879	2 320	7	2 313					
Inomhus	2 998	1 197	323	312	6	5	61	813	1 801	17	1 784					
Bekant med offret	22 006	17 098	3 419	3 325	73	21	204	13 475	4 908	68	4 840					
Utomhus	3 934	2 781	615	596	14	5	45	1 211	1 153	10	1 143					
Inomhus	18 072	14 317	2 804	2 729	59	16	159	11 354	3 755	58	3 697					
I nära relation med offret	13 655	11 394	2 242	2 177	54	11	68	9 084	2 261	26	2 235					
Ej i nära relation med offret	4 412	2 920	562	552	5	5	91	2 267	1 492	32	1 460					
Misshandel mot man 18 år eller äldre	35 783	18 058	4 447	4 375	37	35	280	13 331	17 725	105	17 620					
Obekant med offret	21 563	8 602	2 611	2 611	15	16	123	5 837	12 961	41	12 920					
Utomhus	15 250	5 767	1 713	1 695	8	10	60	3 994	9 483	19	9 464					
Inomhus	6 313	2 835	929	916	7	6	63	1 843	3 478	22	3 456					
Bekant med offret	14 220	9 456	1 805	1 764	22	19	157	7 494	4 764	64	4 700					
Utomhus	5 644	3 703	842	833	6	3	52	2 809	1 941	11	1 930					
Inomhus	8 576	5 753	963	931	16	16	105	4 685	2 823	53	2 770					
I nära relation med offret	3 514	2 609	302	281	13	8	17	2 290	905	9	896					
Ej i nära relation med offret	5 062	3 144	661	650	3	8	88	2 395	1 918	44	1 874					

Tabell 2.4. (forts.) Handlagda brott, efter om det funnits minst en misstänkt person för brottet eller ej samt typ av beslut, år 2014.

Brottsyp	Handlagda brott ¹		Brott mot misstänkt person ²										Brott utan misstänkt person ³				
	Samtliga		Totalt					Personuppklarade brott					Totalt				
			Åtal väckts	Strafföreläggande utfärdats	Åtalsunderlåtelse meddelats	Förundersökningsbegränsade brott ³	Övriga handlagda brott ⁴	Förundersökningsbegränsade brott ³	Övriga handlagda brott ⁴	Förundersökningsbegränsade brott ³	Övriga handlagda brott ⁴	Förundersökningsbegränsade brott ³	Övriga handlagda brott ⁴	Förundersökningsbegränsade brott ³	Övriga handlagda brott ⁴		
Vållande till annans död (7, 10 §)	298	137	51	1	-	3	82	161	4	157	3	82	161	4	157		
I samband med trafikolycka	120	88	34	-	-	3	51	32	-	32	3	51	32	-	32		
I samband med arbetsolycka	53	19	10	1	-	-	8	34	2	32	-	8	34	2	32		
Övriga fall	125	30	7	-	-	-	23	95	2	93	-	23	95	2	93		
Vållande till kroppsskada eller sjukdom, inte i samband med trafikolycka (8, 10 §)	3 241	476	64	5	1	53	353	2 765	82	2 683	1	353	2 765	82	2 683		
I samband med arbetsolycka	1 737	41	3	-	-	-	33	1 696	14	1 682	-	33	1 696	14	1 682		
Övriga fall	1 504	435	61	5	1	48	320	1 069	68	1 001	1	320	1 069	68	1 001		
Framkallande av fara för annan (9, 10 §)	1 480	314	42	4	1	13	254	1 166	2	1 164	1	254	1 166	2	1 164		
Fara som framkallats för arbetstagare	66	15	2	-	-	1	12	51	-	51	-	12	51	-	51		
Övriga fall	1 414	299	40	4	1	12	242	1 115	2	1 113	1	242	1 115	2	1 113		
4 kap. <i>Brott mot frihet och frid</i>	134 895	52 323	9 188	733	272	2 710	39 420	82 572	1 982	80 590	1	39 420	82 572	1 982	80 590		
Människorov, olaga frihetsberövande (1-2 §)	1 810	852	152	-	-	6	694	958	3	955	-	694	958	3	955		
Människohandel (1 a §)	95	24	1	-	-	-	23	71	-	71	-	23	71	-	71		
Människohandel för sexuella ändamål	33	8	-	-	-	-	8	25	-	25	-	8	25	-	25		
Med barn under 18 år	6	1	-	-	-	-	1	5	-	5	-	1	5	-	5		
Med person 18 år eller äldre	27	7	-	-	-	-	7	20	-	20	-	7	20	-	20		
Människohandel för tvångsarbete	18	4	-	-	-	-	4	14	-	14	-	4	14	-	14		
Med barn under 18 år	2	-	-	-	-	-	-	2	-	2	-	-	2	-	2		
Med person 18 år eller äldre	16	4	-	-	-	-	4	12	-	12	-	4	12	-	12		
Människohandel för tiggeri	20	6	1	-	-	-	5	14	-	14	-	5	14	-	14		
Med barn under 18 år	5	-	-	-	-	-	-	5	-	5	-	-	5	-	5		
Med person 18 år eller äldre	15	6	1	-	-	-	5	9	-	9	-	5	9	-	9		
Människohandel för organhandel	2	-	-	-	-	-	-	2	-	2	-	-	2	-	2		
Med barn under 18 år	1	-	-	-	-	-	-	1	-	1	-	-	1	-	1		
Med person 18 år eller äldre	1	-	-	-	-	-	-	1	-	1	-	-	1	-	1		
Människohandel för krigstjänst	-	-	-	-	-	-	-	-	-	-	-	-	-	-	-		
Med barn under 18 år	-	-	-	-	-	-	-	-	-	-	-	-	-	-	-		
Med person 18 år eller äldre	-	-	-	-	-	-	-	-	-	-	-	-	-	-	-		
Människohandel för övriga ändamål	20	6	-	-	-	-	6	14	-	14	-	6	14	-	14		
Med barn under 18 år	3	-	-	-	-	-	-	3	-	3	-	-	3	-	3		
Med person 18 år eller äldre	17	6	-	-	-	-	6	11	-	11	-	6	11	-	11		
Olaga tvång, avlysning m.m. (4, 8-9 a §)	2 963	692	132	9	5	18	528	2 271	15	2 256	1	528	2 271	15	2 256		
Grov fredsbråk (4 a §)	1 811	1 535	278	-	-	1	1 256	276	1	275	1	1 256	276	1	275		
Mot barn under 18 år	1 417	1 193	204	-	-	1	988	224	-	224	-	988	224	-	224		
Mot flicka under 18 år	664	563	88	-	-	-	475	101	-	101	-	475	101	-	101		
Mot pojke under 18 år	753	630	116	-	-	1	513	123	-	123	-	513	123	-	123		
Mot kvinna 18 år eller äldre	255	229	55	-	-	-	174	26	1	25	-	174	26	1	25		
Mot man 18 år eller äldre	139	113	19	-	-	-	94	26	-	26	-	94	26	-	26		
Grov kvinnofridsbråk (4 a §)	2 015	1 759	361	-	-	2	1 396	256	3	253	1	1 396	256	3	253		
Olaga förföljelse (4 b §)	711	513	238	1	1	5	268	198	4	194	1	268	198	4	194		
Mot barn under 18 år	43	24	12	-	-	-	12	19	2	17	-	12	19	2	17		
Mot flicka under 18 år	36	20	10	-	-	-	10	16	1	15	-	10	16	1	15		

Tabell 2.4. (forts.) Handlagda brott, efter om det funnits minst en misstänkt person för brottet eller ej samt typ av beslut, år 2014.

Brottstyp	Handlagda brott ¹										Brott mot misstänkt person ²				Brott utan misstänkt person ³				
	Samtliga										Totalt				Totalt				
											Personuppklarade brott				Förundersökade brott ³				
											Åtal väckts		Strafföreläggande utfärdats		Åtalsunderlättelse meddelats		Förundersökade brott ³		Övriga handlagda brott ⁴
Mot pojke under 18 år	7	516	386	4	2	2	2	2	-	-	-	-	-	-	3	1	2	2	
Mot kvinna 18 år eller äldre		181	180		180	1	1	1	4	4	4	4	4	4	130	1	201	129	
Mot man 18 år eller äldre		47	46		46	1	1	1	1	1	1	1	1	1	49	1	55	48	
Olagi hot (5 §)	51 153	26 344	4 995	97	55	20 441	756	42	13 388	6	1 699	8 233	114	11 629	242	24 567	3 088	24 567	
Mot barn under 18 år	5 697	2 595	583	14	10	1 946	42	29	1 091	8	1 699	8 233	114	11 629	14	3 102	3 088	3 088	
Mot flicka under 18 år	2 544	1 150	282	4	4	855	13	6	1 388	6	1 699	8 233	114	11 629	6	1 388	1 388	1 388	
Mot pojke under 18 år	3 152	1 445	310	9	6	1 091	29	6	1 091	6	1 699	8 233	114	11 629	8	1 707	1 699	1 699	
Mot kvinna 18 år eller äldre	20 619	12 300	2 239	49	19	9 729	332	19	8 319	19	8 319	8 319	114	11 629	86	8 319	8 233	8 233	
Mot man 18 år eller äldre	21 637	9 894	1 909	34	20	7 618	313	20	7 618	20	7 618	7 618	114	11 629	114	11 743	11 629	11 629	
Mot grupp	3 200	1 555	338	19	6	1 148	69	6	1 148	6	1 148	1 148	28	1 617	28	1 645	1 617	1 617	
Hemfridsbrott, olaga intrång (6 §)	8 932	3 460	517	63	139	2 124	617	139	2 124	139	2 124	2 124	298	5 174	298	5 472	5 174	5 174	
Kränkande fotografiering (6 a §) ⁵	186	92	30	5	1	54	2	1	54	1	54	54	2	92	2	94	92	92	
Ofredande (7 §)	58 176	15 361	1 825	134	65	12 059	1 278	65	12 059	65	12 059	12 059	1 390	41 425	1 390	42 815	41 425	41 425	
Mot barn under 18 år	5 277	1 589	300	25	15	308	79	15	308	15	308	308	75	3 708	75	3 708	3 633	3 633	
Mot flicka under 18 år	3 283	962	202	13	7	688	52	7	688	7	688	688	42	2 279	42	2 321	2 279	2 279	
Mot pojke under 18 år	1 994	607	98	12	8	462	27	8	462	8	462	462	33	1 354	33	1 387	1 354	1 354	
Mot kvinna 18 år eller äldre	30 347	8 705	922	75	25	6 937	746	25	6 937	25	6 937	6 937	777	20 865	777	21 642	20 865	20 865	
Mot man 18 år eller äldre	18 492	4 364	538	30	22	3 377	397	22	3 377	22	3 377	3 377	436	13 692	436	14 128	13 692	13 692	
Mot grupp	4 060	723	65	4	3	595	56	3	595	3	595	595	102	3 235	102	3 337	3 235	3 235	
Dataintrång (9 c §)	7 043	1 691	659	424	6	577	25	6	577	6	577	577	24	5 328	24	5 352	5 328	5 328	
5 kap. Årekränkingsbrott	13 123	1 350	127	12	1	566	654	1	566	1	566	566	6 085	5 688	6 085	11 773	5 688	5 688	
6 kap. Sexualbrott	20 225	4 912	4 590	294	28	2 835	112	28	2 835	28	2 835	2 835	54	8 894	54	8 948	8 894	8 894	
Våldtäkt inkl. grov (1, 4 §)	6 786	4 199	1 357	-	-	-	7	-	-	-	-	-	4	2 583	4	2 587	2 583	2 583	
Mot barn under 15 år (4 §)	2 346	1 564	894	-	-	-	5	-	-	-	-	-	3	779	3	782	779	779	
Mot flicka under 15 år	2 102	1 437	843	-	-	-	5	-	-	-	-	-	3	662	3	665	662	662	
Fullbordad våldtäkt	2 045	1 411	834	-	-	-	5	-	-	-	-	-	3	631	3	634	631	631	
Utomhus	213	98	42	-	-	-	2	-	-	-	-	-	-	115	-	115	115	115	
Inomhus	1 832	1 313	792	-	-	-	3	-	-	-	-	-	3	518	3	519	518	518	
Försök till våldtäkt	57	26	9	-	-	-	-	-	-	-	-	-	-	31	-	31	31	31	
Utomhus	31	10	5	-	-	-	-	-	-	-	-	-	-	21	-	21	21	21	
Inomhus	26	16	4	-	-	-	-	-	-	-	-	-	-	10	-	10	10	10	
Mot pojke under 15 år	244	127	51	-	-	-	-	-	-	-	-	-	-	117	-	117	117	117	
Fullbordad våldtäkt	238	125	50	-	-	-	-	-	-	-	-	-	-	113	-	113	113	113	
Utomhus	20	2	1	-	-	-	-	-	-	-	-	-	-	18	-	18	18	18	
Inomhus	218	123	49	-	-	-	-	-	-	-	-	-	-	95	-	95	95	95	
Försök till våldtäkt	6	2	1	-	-	-	-	-	-	-	-	-	-	4	-	4	4	4	
Utomhus	2	-	-	-	-	-	-	-	-	-	-	-	-	2	-	2	2	2	
Inomhus	4	2	1	-	-	-	-	-	-	-	-	-	-	2	-	2	2	2	
Mot barn 15-17 år (1, 4 §)	829	520	165	-	-	-	-	-	-	-	-	-	-	309	-	309	309	309	
Mot flicka 15-17 år	804	507	163	-	-	-	-	-	-	-	-	-	-	297	-	297	297	297	
Fullbordad våldtäkt	771	490	162	-	-	-	-	-	-	-	-	-	-	281	-	281	281	281	
Utomhus	140	52	10	-	-	-	-	-	-	-	-	-	-	88	-	88	88	88	
Inomhus	631	438	152	-	-	-	-	-	-	-	-	-	-	193	-	193	193	193	

Tabell 2.4. (forts.) Handlagda brott, efter om det funnits minst en misstänkt person för brottet eller ej samt typ av beslut, år 2014.

Brottsyp	Handlagda brott ¹		Brott mot misstänkt person ²										Brott utan misstänkt person ³			
	Samtliga		Personuppklarade brott					Totalt					Totalt			
			dömd	Åtal väckts	Strafförelaggade utfärdats	Åtalsunderlåtelse meddelats	Förundersökningsbegränsade brott ³	Övriga handlagda brott ⁴	Förundersökningsbegränsade brott ³	Övriga handlagda brott ⁴	Förundersökningsbegränsade brott ³	Övriga handlagda brott ⁴	Förundersökningsbegränsade brott ³	Övriga handlagda brott ⁴		
Försök till våldtäkt	33	17	1	1	-	-	-	-	-	-	-	-	-	16		
Utomhus	14	3	-	-	-	-	-	-	-	-	-	-	-	11		
Inomhus	19	14	1	1	-	-	-	-	-	-	-	-	-	5		
Mot pojke 15-17 år	25	13	2	2	-	-	-	-	-	-	-	-	-	12		
Fullbordad våldtäkt	21	11	1	1	-	-	-	-	-	-	-	-	-	10		
Utomhus	3	2	1	1	-	-	-	-	-	-	-	-	-	1		
Inomhus	18	9	-	-	-	-	-	-	-	-	-	-	-	9		
Försök till våldtäkt	4	2	1	1	-	-	-	-	-	-	-	-	-	2		
Utomhus	2	-	-	-	-	-	-	-	-	-	-	-	-	2		
Inomhus	2	2	1	1	-	-	-	-	-	-	-	-	-	2		
Mot kvinna 18 år eller äldre (1 §)	3 461	2 059	291	291	-	-	-	-	-	-	-	-	-	1 401		
Fullbordad våldtäkt	3 136	1 884	259	259	-	-	-	-	-	-	-	-	-	1 251		
Utomhus	469	147	34	34	-	-	-	-	-	-	-	-	-	321		
Inomhus	2 667	1 737	225	225	-	-	-	-	-	-	-	-	-	930		
Försök till våldtäkt	325	175	32	32	-	-	-	-	-	-	-	-	-	150		
Utomhus	139	41	13	13	-	-	-	-	-	-	-	-	-	98		
Inomhus	186	134	19	19	-	-	-	-	-	-	-	-	-	52		
Mot man 18 år eller äldre (1 §)	144	55	7	7	-	-	-	-	-	-	-	-	-	89		
Fullbordad våldtäkt	138	51	6	6	-	-	-	-	-	-	-	-	-	87		
Utomhus	35	6	1	1	-	-	-	-	-	-	-	-	-	29		
Inomhus	103	45	5	5	-	-	-	-	-	-	-	-	-	58		
Försök till våldtäkt	6	4	1	1	-	-	-	-	-	-	-	-	-	2		
Utomhus	2	-	-	-	-	-	-	-	-	-	-	-	-	2		
Inomhus	4	4	1	1	-	-	-	-	-	-	-	-	-	2		
Sexuellt tvång, utnyttjande m.m. (2, 3, 5-7 §)	1 649	1 198	556	556	-	-	-	-	-	-	-	-	-	449		
Sexuellt utnyttjande av barn under 15 år (5 §)	394	279	114	114	-	-	-	-	-	-	-	-	-	114		
Av flicka under 15 år	334	250	111	111	-	-	-	-	-	-	-	-	-	83		
Av pojke under 15 år	60	29	3	3	-	-	-	-	-	-	-	-	-	31		
Sexuellt utnyttjande av barn 15-17 år (5 §)	15	3	1	1	-	-	-	-	-	-	-	-	-	12		
Av flicka 15-17 år	12	3	1	1	-	-	-	-	-	-	-	-	-	9		
Av pojke 15-17 år	3	-	-	-	-	-	-	-	-	-	-	-	-	3		
Sexuellt övergrepp mot barn under 15 år (6 §)	792	592	319	318	-	-	-	-	-	-	-	-	-	200		
Mot flicka under 15 år	652	504	282	281	-	-	-	-	-	-	-	-	-	148		
Mot pojke under 15 år	140	88	37	37	-	-	-	-	-	-	-	-	-	52		
Sexuellt övergrepp mot barn 15-17 år (6 §)	27	22	13	13	-	-	-	-	-	-	-	-	-	5		
Mot flicka 15-17 år	25	21	13	13	-	-	-	-	-	-	-	-	-	4		
Mot pojke 15-17 år	2	1	-	-	-	-	-	-	-	-	-	-	-	1		
Sexuellt tvång, sexuellt utnyttjande av person i beroendeställning m.m. av barn 15-17 år (2, 3, 7 §)	170	145	93	93	-	-	-	-	-	-	-	-	-	25		
Mot flicka 15-17 år	158	136	93	93	-	-	-	-	-	-	-	-	-	22		
Mot pojke 15-17 år	12	9	-	-	-	-	-	-	-	-	-	-	-	3		
Sexuellt tvång, sexuellt utnyttjande av person i beroendeställning m.m. av person 18 år eller äldre (2, 3, 7 §)	246	156	17	17	-	-	-	-	-	-	-	-	-	90		

Tabell 2.4. (forts.) Handlagda brott, efter om det funnits minst en misstänkt person för brottet eller ej samt typ av beslut, år 2014.

Brottstyp	Handlagda brott ¹											
	Samtliga											
	Brott mot misstänkt person ²					Brott utan misstänkt person ³						
	Personuppklarade brott		Strafföreläggande utfärdats		Åtalsunderlättelse meddelats		Förundersökningsbegränsade brott ³		Övriga handlagda brott ⁴		Totalt	
	Antal väckts	dåräv	Åtal väckts	Strafföreläggande utfärdats	Åtalsunderlättelse meddelats	Förundersökningsbegränsade brott ³	Övriga handlagda brott ⁴	Förundersökningsbegränsade brott ³	Övriga handlagda brott ⁴	Förundersökningsbegränsade brott ³	Övriga handlagda brott ⁴	Totalt
Mot kvinna 18 år eller äldre	192	9	9	-	-	1	105	77	77	-	77	77
Mot man 18 år eller äldre	43	2	2	-	-	-	30	11	11	-	11	11
Kontakt med barn i sexuellt syfte, sk. "grooming" (10 a §)	151	12	12	-	-	-	27	112	112	-	112	112
Uttrytjande av barn under 18 år för sexuell posering, inkl grov (8 §) ¹¹												
Köp av sexuell handling av barn under 18 år (9 §)	1 449	1 017	1 017	5	2	4	244	184	184	2	182	182
Sexuellt ofredande (10 §)	144	30	29	1	-	-	65	49	49	-	49	49
Exhibitionism	9 311	1 602	1 513	70	19	93	2 238	5 378	5 378	46	5 332	5 332
Annat sexuellt ofredande	999	132	121	10	1	16	138	713	713	5	708	708
Annat sexuellt ofredande mot barn under 15 år ⁸	8 312	3 647	1 392	60	18	77	2 100	4 665	4 624	41	4 624	4 624
Mot flicka under 15 år	3 077	810	786	18	6	16	879	1 372	1 363	9	1 363	1 363
Mot pojke under 15 år	2 204	1 199	597	10	4	8	580	1 005	998	7	998	998
Annat sexuellt ofredande mot barn 15-17 år	388	71	71	-	-	-	90	227	227	-	227	227
Mot flicka 15-17 år	736	161	153	5	3	8	200	367	364	3	364	364
Mot pojke 15-17 år	542	259	124	1	2	5	130	283	280	3	280	280
Annat sexuellt ofredande mot person 18 år eller äldre	38	3	2	1	-	1	11	23	23	-	23	23
Mot kvinna 18 år eller äldre	4 499	1 573	453	37	9	53	1 021	2 926	2 897	29	2 897	2 897
Mot man 18 år eller äldre	3 423	1 008	260	28	4	38	678	2 415	2 396	19	2 396	2 396
Köp av sexuell tjänst (11 §)	289	59	5	2	-	5	47	230	228	2	228	228
Koppleri, grovt koppleri (12 §)	615	323	101	216	6	4	167	121	121	-	121	121
7 kap. Brott mot familj	120	54	14	2	-	1	39	66	66	-	66	66
Egenmäktighet med barn (4 §)	1 986	502	23	-	-	164	315	1 484	1 094	390	1 094	1 094
Övriga brott mot 7 kap. (1, 3 a §)	1 964	496	22	22	-	164	310	1 468	1 079	389	1 079	1 079
8-12 kap. Brott mot förmögenhet	22	1	1	-	-	-	5	16	15	1	15	15
8 kap. Stöld, rån m.m.	888 717	63 211	47 614	8 976	6 621	15 005	50 615	759 886	4 095	755 791	4 095	755 791
Tillgrepp av motorfordret fortskaffningsmedel (7 §)	542 895	33 795	22 394	5 837	5 564	6 484	20 486	482 130	1 301	480 829	1 301	480 829
Bil	28 189	3 041	989	9	46	362	1 635	25 148	74	25 074	74	25 074
Försök till bil tillgrepp	14 490	1 943	698	6	30	246	963	12 547	46	12 501	46	12 501
Fullbordat bil tillgrepp	3 523	266	105	-	6	44	111	3 257	4	3 253	4	3 253
Lasbil, släpfordon, järnvägsvagn eller lastbärare (container eller motsvarande) avsedd för yrkesmässig godsbefordran	10 967	1 677	593	6	24	202	852	9 290	42	9 248	42	9 248
Övriga bilar	457	56	22	-	-	3	31	401	1	400	1	400
Motorcykel	10 510	1 621	571	6	24	199	821	8 889	41	8 848	41	8 848
Moped	2 795	250	61	2	1	25	161	2 545	9	2 536	9	2 536
Båt	7 583	536	119	-	11	60	346	7 047	13	7 034	13	7 034
Annat	1 278	42	12	-	1	6	23	1 236	2	1 234	2	1 234
Tillgrepp av icke motordrivet fortskaffningsmedel (1, 2, 4 §)	2 043	270	99	1	3	25	142	1 773	4	1 769	4	1 769
Cykel	72 197	1 305	355	19	30	160	741	70 892	21	70 871	21	70 871
Båt	71 048	1 221	320	18	29	153	701	69 827	21	69 806	21	69 806
Annat	1 008	56	21	-	-	5	30	952	-	952	-	952
Inbrottsstöld, inte av skjutvapen (1, 2, 4 §)	141	16	14	1	1	2	10	113	-	113	-	113
I skola, kyrka, idrottsanläggning och lokal för kultur	89 326	6 452	2 732	41	73	505	3 101	82 874	64	82 810	64	82 810
I skola, bibliotek, fridshem, m.m.	6 178	389	150	4	9	44	182	5 789	4	5 785	4	5 785
	4 145	295	116	-	6	32	141	3 850	4	3 846	4	3 846

Tabell 2.4. (forts.) Handlagda brott, efter om det funnits minst en misstänkt person för brottet eller ej samt typ av beslut, år 2014.

Brottsyp	Handlagda brott ¹		Brott mot misstänkt person ²										Brott utan misstänkt person ³				
	Samtliga		Totalt					Personuppklarade brott					Totalt				
				Åtal väckts	Strafföreläggande utfärdats	Åtalsunderlåtelse meddelats	Förundersökningsbegränsade brott ⁴	Övriga handlagda brott ⁵	Förundersökningsbegränsade brott ⁴	Övriga handlagda brott ⁵	Förundersökningsbegränsade brott ⁴	Övriga handlagda brott ⁵	Förundersökningsbegränsade brott ⁴	Övriga handlagda brott ⁵			
I idrottsanläggning, kyrka, museum m.m.	2 033	94	41	34	4	3	12	41	1 939	-	1 939	-	1 939				
I hotell, kafé, restaurang, biograf, teater, nöjes-, samlings- och ungdomslokal m.m.	4 041	384	188	178	2	8	37	159	3 657	4	3 653	4	3 653				
I butik, apotek, kiosk m.m.	5 577	747	420	394	10	16	56	271	4 830	2	4 828	2	4 828				
I butik, varuhus o.d.	4 455	600	345	324	9	12	44	211	3 855	2	3 853	2	3 853				
I kiosk, automat och skyltskåp	882	103	48	44	1	3	6	49	779	-	779	-	779				
I apotek och läkemedelsföråd	240	44	27	26	-	1	6	11	196	-	196	-	196				
I industri, verkstad, byggsplats, lager, garage, hamnområde, kontor m.m.	17 699	1 164	501	465	16	20	113	550	16 535	22	16 513	22	16 513				
I kontor	3 311	303	141	137	1	3	35	127	3 008	-	3 008	-	3 008				
Övrigt	14 388	861	360	328	15	17	78	423	13 527	22	13 505	22	13 505				
I bostad, fritidshus m.m.	43 112	2 709	1 212	1 201	2	9	167	1 330	40 403	25	40 378	25	40 378				
I bostad (lägenhet, villa)	23 057	1 875	932	930	-	2	54	889	21 182	14	21 168	14	21 168				
Villa, radhus o.d.	15 131	1 349	688	686	-	2	39	622	13 782	7	13 775	7	13 775				
Fullbordat inbrott	12 323	1 150	620	618	-	2	30	500	11 173	6	11 167	6	11 167				
Försök till inbrott	2 808	199	68	68	-	2	9	122	2 609	1	2 608	1	2 608				
Försök till inbrott	7 926	526	244	244	-	-	15	267	7 400	7	7 393	7	7 393				
Lägenhet	6 103	436	210	210	-	-	9	217	5 667	7	5 660	7	5 660				
Försök till inbrott	1 823	90	34	34	-	-	6	50	1 733	-	1 733	-	1 733				
I källare och på vind	14 028	521	142	136	2	4	96	283	13 507	10	13 497	10	13 497				
I fritidshus	6 027	313	138	135	-	3	17	158	5 714	1	5 713	1	5 713				
Övrigt	12 719	1 059	362	344	7	11	88	609	11 660	7	11 653	7	11 653				
Stöld (även inbrottsstöld) av skjutvapen ammunition och sprängämnen (1, 2, 4 §)	272	61	13	13	-	-	2	46	211	1	210	1	210				
Från militärt förråd/inom militärförvägning	10	5	-	-	-	-	-	5	5	-	5	-	5				
Från skytteorganisation, vapenhandlare och sprängämnesförråd	15	2	2	2	-	-	-	-	13	-	13	-	13				
Övrig stöld av skjutvapen o.d.	169	38	9	9	-	-	1	28	131	1	130	1	130				
Övrig stöld och snatter (1, 2, 4 §)	78	16	2	2	-	-	1	13	62	-	62	-	62				
Från fordon m.m.	314 562	45 010	28 012	16 955	5 712	5 345	5 056	11 942	269 552	911	268 641	911	268 641				
Från fordon m.m.	61 008	1 915	854	805	5	44	223	838	59 093	23	59 070	23	59 070				
Ur och från motordrivet fordon	52 463	1 594	679	634	2	43	206	709	50 869	23	50 846	23	50 846				
Från cykel	1 149	26	10	9	-	1	5	11	1 123	-	1 123	-	1 123				
Från båt (annat än båtmotor)	2 225	65	26	26	-	-	8	31	2 160	-	2 160	-	2 160				
Av båtmotor	2 531	79	37	37	-	-	2	40	2 452	-	2 452	-	2 452				
Under yrkesmässig transport	2 640	151	102	99	3	-	2	47	2 489	-	2 489	-	2 489				
Ur och från lastbil, släpfordon, järnvägsvagn, fartyg eller lastbärare (container eller motsvarande) avsedd för yrkesmässig godsbefordran	1 893	132	94	91	3	-	2	36	1 761	-	1 761	-	1 761				
Under övrig yrkesmässig transport	747	19	8	8	-	-	-	11	728	-	728	-	728				
Stöld av diesel (1, 2, 4 §§)	9 382	440	162	138	19	5	62	216	8 942	12	8 930	12	8 930				
Stöld av andra drivmedel (1, 2, 4 §§)	15 648	877	313	240	17	56	314	250	14 771	73	14 698	73	14 698				
I skola, kyrka, idrottsanläggning och lokal för kultur	18 433	539	244	200	14	30	27	268	17 894	9	17 885	9	17 885				
I skola, bibliotek, fritidshem m.m.	9 323	305	141	120	8	13	10	154	9 018	5	9 013	5	9 013				

Tabell 2.4. (forts.) Handlagda brott, efter om det funnits minst en misstänkt person för brottet eller ej samt typ av beslut, år 2014.

Brottsbete	Handlagda brott ¹		Brott mot misstänkt person ²						Brott utan misstänkt person ³					
	Samtliga		Totalt		Personuppklarade brott				Totalt		Förundersökningens begränsade brott ⁴		Övriga handlagda brott ⁵	
			Åtal väckts	Strafföreläggande utfärdats	Åtalsunderlättelse meddelats	Förundersökningens begränsade brott ³	Övriga handlagda brott ⁶	Åtal väckts	Strafföreläggande utfärdats	Åtalsunderlättelse meddelats	Förundersökningens begränsade brott ⁴	Övriga handlagda brott ⁵	Förundersökningens begränsade brott ⁴	Övriga handlagda brott ⁵
I idrottsanläggning, kyrka, museum m.m.	9 110	234	103	80	6	17	17	114	17	17	17	4	8 872	
I hotell, kafé, restaurang, biograf, teater, nöjes-, samlings- och ungdomslokaler m.m.	18 655	630	307	239	31	37	53	270	37	53	270	10	18 015	
I butik, varuhus o.d.	49 395	32 816	23 466	12 920	5 459	5 087	3 887	5 463	5 087	3 887	5 463	600	15 979	
I industri, verkstad, byggsplats, lager, hamnområde, kontor m.m.	6 048	518	206	175	25	6	37	275	6	37	275	2	5 528	
I kontor	2 707	174	76	64	10	2	16	82	2	16	82	2	2 531	
Övrigt	3 341	344	130	111	15	4	21	193	4	21	193	-	2 997	
I bostad m.m.	16 629	1 710	479	457	13	9	103	1 128	9	103	1 128	81	14 838	
I bostad (lägenhet, villa)	15 300	1 650	453	432	12	9	96	1 101	9	96	1 101	77	13 573	
Mot funktionsnedsatt	5 403	430	190	187	3	-	16	224	-	16	224	9	4 964	
Mot ej funktionsnedsatt	9 897	1 220	263	245	9	9	80	877	9	80	877	68	8 609	
I kallare och på vind	1 329	60	26	25	1	-	7	27	-	7	27	4	1 265	
Väskryckning (inte rån)	1 915	128	59	58	1	-	3	66	-	3	66	-	1 787	
Mot funktionsnedsatt	179	31	11	10	1	-	-	20	-	-	20	-	148	
Mot ej funktionsnedsatt	1 731	93	47	47	-	-	1	45	-	1	45	-	1 638	
Fickstöld	53 449	1 277	571	539	15	17	38	668	17	38	668	20	52 172	
Mot funktionsnedsatt	3 120	152	84	84	-	-	2	66	-	2	66	3	2 965	
Mot ej funktionsnedsatt	50 260	1 060	452	440	7	5	20	588	5	20	588	17	49 183	
Övrigt	64 000	4 160	1 351	1 184	113	54	309	2 500	54	309	2 500	81	59 759	
Rån inkt. grovt (5, 6 §)	8 622	2 073	1 028	1 027	1	-	7	1 038	-	7	1 038	5	6 544	
Bankrån	32	15	9	9	-	-	-	6	-	-	6	-	17	
Med användning av skjutvapen	26	11	5	5	-	-	-	6	-	-	6	-	15	
Utan användning av skjutvapen	6	4	4	4	-	-	-	-	-	-	-	-	2	
Butiksbrån	837	434	268	268	-	-	1	165	-	1	165	-	403	
Med användning av skjutvapen	280	129	80	80	-	-	-	49	-	-	49	-	151	
Utan användning av skjutvapen	557	305	188	188	-	-	1	116	-	1	116	-	252	
Rån mot värdebefordran	2	1	-	-	-	-	-	1	-	-	1	-	1	
Med användning av skjutvapen	1	1	-	-	-	-	-	1	-	-	1	-	-	
Utan användning av skjutvapen	1	-	-	-	-	-	-	-	-	-	-	-	-	
Rån mot värdetransport	43	22	8	8	-	-	-	14	-	-	14	-	21	
Med användning av skjutvapen	28	15	6	6	-	-	-	9	-	-	9	-	13	
Utan användning av skjutvapen	15	7	2	2	-	-	-	5	-	-	5	-	8	
Taxirån	55	19	13	13	-	-	-	6	-	-	6	-	36	
Med användning av skjutvapen	6	2	2	2	-	-	-	4	-	-	4	-	4	
Utan användning av skjutvapen	49	17	11	11	-	-	-	6	-	-	6	-	32	
Rån mot privatperson (funktionsnedsatt)	111	15	8	8	-	-	-	7	-	-	7	-	96	
Med användning av skjutvapen	2	1	-	-	-	-	-	1	-	-	1	-	1	
Utan användning av skjutvapen	109	14	8	8	-	-	-	6	-	-	6	-	95	
Rån mot privatperson (ej funktionsnedsatt)	6 046	1 221	577	577	-	-	2	642	-	2	642	2	4 823	
Rån mot privatperson under 18 år	1 105	359	201	201	-	-	-	158	-	-	158	-	746	
Utomhus	1 007	316	177	177	-	-	-	139	-	-	139	-	691	
Med användning av skjutvapen	61	22	15	15	-	-	-	7	-	-	7	-	39	

Tabell 2.4. (forts.) Handlagda brott, efter om det funnits minst en misstänkt person för brottet eller ej samt typ av beslut, år 2014.

Brottsyp	Handlagda brott ¹		Brott mot misstänkt person ²										Brott utan misstänkt person ³				
	Samtliga		Personuppklarade brott		Åtal väckts		Straffreläggande utfärdats		Åtalsunderlåtelse meddelats		Förundersökningsbegränsade brott ⁴		Övriga handlagda brott ⁵		Totalt		
Utan användning av skjutvapen	946	294	162	-	-	-	-	-	-	-	-	-	132	652	-	652	
Inomhus	98	43	24	-	-	-	-	-	-	-	-	-	19	55	-	55	
Med användning av skjutvapen	11	3	1	-	-	-	-	-	-	-	-	-	2	8	-	8	
Utan användning av skjutvapen	87	40	23	-	-	-	-	-	-	-	-	-	17	47	-	47	
Rån mot privatperson 18 år eller äldre	4 940	862	376	-	-	-	-	-	-	-	-	-	484	4 076	2	4 076	
Utomhus	4 179	568	247	-	-	-	-	-	-	-	-	-	309	3 621	1	3 620	
Med användning av skjutvapen	246	53	29	-	-	-	-	-	-	-	-	-	24	193	-	193	
Utan användning av skjutvapen	3 933	505	218	-	-	-	-	-	-	-	-	-	285	3 427	1	3 427	
Inomhus	761	304	129	-	-	-	-	-	-	-	-	-	175	457	1	456	
Med användning av skjutvapen	92	35	19	-	-	-	-	-	-	-	-	-	16	57	-	57	
Utan användning av skjutvapen	669	269	110	-	-	-	-	-	-	-	-	-	159	400	1	399	
Övriga rån	1 496	346	145	-	-	-	-	-	-	-	-	-	197	1 150	3	1 147	
Med användning av skjutvapen	180	76	28	-	-	-	-	-	-	-	-	-	48	104	1	103	
Utan användning av skjutvapen	1 316	270	117	-	-	-	-	-	-	-	-	-	149	1 046	2	1 044	
Övriga brott mot 8 kap. (8-10 §)	29 727	2 823	448	-	-	-	-	-	-	-	-	-	70	26 904	225	26 679	
9 kap. Bedrägeri och annan orredlighet	162 875	38 505	17 800	-	-	-	-	-	-	-	-	-	451	124 370	2 146	122 224	
Bedrägeri inkl. grovt. bedrägligt beteende (1-3 §)	146 051	27 517	11 889	-	-	-	-	-	-	-	-	-	353	118 534	2 009	116 525	
Automatmissbruk	7 241	1 794	840	-	-	-	-	-	-	-	-	-	776	5 447	45	5 402	
Datorbedrägeri	43 031	1 880	718	-	-	-	-	-	-	-	-	-	805	41 151	130	41 021	
Med kortkort (inte automatmissbruk)	11 280	2 103	1 539	-	-	-	-	-	-	-	-	-	427	9 177	41	9 136	
Med hjälp av Internet	23 952	6 808	2 674	-	-	-	-	-	-	-	-	-	2 502	17 144	373	16 771	
Investeringsbedrägeri	119	14	-	-	-	-	-	-	-	-	-	-	14	105	-	105	
Överskridet eget konto	17	1	-	-	-	-	-	-	-	-	-	-	1	16	-	16	
Mot försäkringsbolag	341	254	95	-	-	-	-	-	-	-	-	-	148	87	5	82	
Avs.husrum, förtäring, transport m.m.	3 265	1 133	204	-	-	-	-	-	-	-	-	-	389	2 132	667	1 465	
Bedrägeri med hjälp av s.k. blifaktura	10 813	2 025	875	-	-	-	-	-	-	-	-	-	657	8 788	274	8 514	
Mot EU:s finansiella intressen	13	9	-	-	-	-	-	-	-	-	-	-	9	4	-	4	
Övrigt bedrägeri	45 979	11 496	4 917	-	-	-	-	-	-	-	-	-	188	34 483	474	34 009	
Subventionsmissbruk (3 a §)	6	6	-	-	-	-	-	-	-	-	-	-	6	-	-	-	
Utpressning (4 §)	6 362	4 183	2 978	-	-	-	-	-	-	-	-	-	1 150	2 179	69	2 110	
Ocker (5 §)	71	32	5	-	-	-	-	-	-	-	-	-	27	39	-	39	
Häleri, häleriförseelse (6, 6 a, 7 §) ⁶	7 562	6 417	2 595	-	-	-	-	-	-	-	-	-	3 212	1 145	49	1 096	
Penninghäleri, penninghäleriförseelse (6 a, 7 a §) ⁶	1 098	923	534	-	-	-	-	-	-	-	-	-	34	355	20	155	
Värenässigt eller stor omfattning (6 §)	1 456	1 370	682	-	-	-	-	-	-	-	-	-	62	86	1	85	
Övrigt	5 008	4 124	1 428	-	-	-	-	-	-	-	-	-	353	884	28	856	
Övriga brott mot 9 kap. (8-10 §)	2 823	350	167	-	-	-	-	-	-	-	-	-	164	2 473	19	2 454	
10 kap. Försäkning och annan trolöshet	21 169	7 607	3 005	-	-	-	-	-	-	-	-	-	3 487	13 562	332	13 230	
Försäkning, grov försäkning, undandräkt (1-3 §)	3 913	3 219	2 027	-	-	-	-	-	-	-	-	-	903	694	20	674	
Olovligt förfogande (4 §)	13 269	1 798	160	-	-	-	-	-	-	-	-	-	1 305	11 471	207	11 264	
Trolöshet mot huvudman (5 §)	1 422	1 133	602	-	-	-	-	-	-	-	-	-	518	289	9	280	
Tagande av muta inkl. grov (5 a, c §)	117	54	22	-	-	-	-	-	-	-	-	-	18	63	1	62	
Givande av muta inkl. grov (5 b, c §)	82	38	15	-	-	-	-	-	-	-	-	-	22	44	-	44	

Tabell 2.4. (forts.) Handlagda brott, efter om det funnits minst en misstänkt person för brottet eller ej samt typ av beslut, år 2014.

Brottstyp	Handlagda brott ¹										Brott mot misstänkt person ²					Brott utan misstänkt person ³					
	Samtliga										Totalt					Totalt					
	Personuppklarade brott	Åtal väckts	Strafföreläggande utfärdats	Åtalsunderlättelse meddelats	Förundersökningsbegränsade brott ³	Övriga handlagda brott ⁴	Personuppklarade brott	Åtal väckts	Strafföreläggande utfärdats	Åtalsunderlättelse meddelats	Förundersökningsbegränsade brott ³	Övriga handlagda brott ⁴	Personuppklarade brott	Åtal väckts	Strafföreläggande utfärdats	Åtalsunderlättelse meddelats	Förundersökningsbegränsade brott ³	Övriga handlagda brott ⁴	Totalt	Förundersökningsbegränsade brott ³	Övriga handlagda brott ⁴
Handel med inflytande och/eller värdslös finansiering av mutorbrott (5 d, 5 e §)	1	-	-	-	-	-	-	-	-	-	-	-	-	-	-	-	-	-	1	-	-
Olovligt brukande (7 §)	2 061	1 159	347	53	179	633	279	15	53	37	633	279	15	53	37	633	279	15	902	86	816
Fyndförelse (8 §)	202	138	28	9	37	73	11	8	9	19	73	11	8	9	19	73	11	8	64	3	61
Behörighetsmissbruk (6 §)	102	68	34	3	19	15	8	23	3	6	15	8	23	3	6	15	8	23	34	6	28
11 kap. Brott mot borgenärer m.m.	9 952	9 673	3 610	20	1 295	4 768	1 955	1 635	20	1 295	4 768	1 955	1 635	20	1 295	4 768	1 955	1 635	279	13	266
Oredlighet mot borgenärer (1, 2 §)	258	223	53	-	33	137	53	-	-	33	137	53	-	-	33	137	53	-	35	1	34
Försvarande av konkurs eller exekutiv förrättning (2 §)	10	8	-	-	3	5	-	-	-	3	5	-	-	-	3	5	-	-	2	-	2
Värdslöshet mot borgenärer (3 §)	21	18	1	-	3	14	1	-	-	3	14	1	-	-	3	14	1	-	3	-	3
Ottillbörligt gymnande av borgenär (4 §)	37	33	3	-	5	25	3	-	-	5	25	3	-	-	5	25	3	-	4	-	4
Bokföringsbrott (5 §)	9 626	9 391	3 553	20	1 251	4 587	1 898	1 635	20	1 251	4 587	1 898	1 635	20	1 251	4 587	1 898	1 635	235	12	223
72 kap. Skadegörelsebrott	151 826	12 281	4 461	442	1 439	6 381	3 442	577	442	1 438	6 372	3 442	577	442	1 438	6 372	3 442	577	139 545	303	139 242
Skadegörelse, grov skadegörelse, åverkan (1-3 §)	151 738	12 271	4 461	442	1 438	6 372	3 442	577	442	1 438	6 372	3 442	577	442	1 438	6 372	3 442	577	139 467	295	139 172
På motorfordon (inte genom brand)	35 570	2 446	956	57	216	1 274	791	108	57	216	1 274	791	108	57	216	1 274	791	108	33 124	38	33 086
Genom brand (även på motorfordon)	5 810	246	95	83	24	127	83	3	9	24	127	83	3	9	24	127	83	3	5 555	9	5 555
Klotter mot kollektivtrafik	23 577	293	163	13	37	93	119	31	13	37	93	119	31	13	37	93	119	31	23 284	4	23 280
Övrigt klotter	32 275	994	598	30	66	330	521	47	30	66	330	521	47	30	66	330	521	47	31 281	8	31 273
Mot stat, kommun, landsförsamling (ej klotter)	14 904	1 112	456	77	186	470	321	58	77	186	470	321	58	77	186	470	321	58	13 792	33	13 759
Annan skadegörelse (ej klotter)	39 602	7 180	2 193	256	909	4 078	1 607	330	256	909	4 078	1 607	330	256	909	4 078	1 607	330	32 422	203	32 219
Tagande av olovlig väg (4 §)	88	10	-	-	1	9	-	-	-	1	9	-	-	-	1	9	-	-	78	8	70
13-15 kap. Brott mot allmänheten	18 711	7 914	2 533	332	657	4 724	1 796	405	332	657	4 724	1 796	405	332	657	4 724	1 796	405	10 797	172	10 625
73 kap. Allmänfarliga brott	4 738	1 425	293	17	65	1 067	229	47	17	65	1 067	229	47	17	65	1 067	229	47	3 313	17	3 296
Mordbrand, grov mordbrand (1, 2 §)	1 735	374	141	-	16	217	141	-	-	16	217	141	-	-	16	217	141	-	1 361	6	1 355
Allmänfarlig värdslöshet (6 §)	2 668	988	146	17	48	794	82	47	17	48	794	82	47	17	48	794	82	47	1 680	11	1 669
Vållande av brand	2 345	893	138	16	44	711	80	42	16	44	711	80	42	16	44	711	80	42	1 452	9	1 443
Annan allmänfarlig värdslöshet	323	95	8	1	4	83	2	5	1	4	83	2	5	1	4	83	2	5	228	2	226
Spridande av gift eller smitta förgöring, värdslöshet med gift eller smittämne (7-9 §)	50	3	-	-	-	3	-	-	-	-	3	-	-	-	-	3	-	-	47	-	47
Övriga brott mot 13 kap. (3-5 b, 10 §)	285	60	6	-	1	53	6	-	-	1	53	6	-	-	1	53	6	-	225	-	225
14 kap. Förfälskningsbrott	9 266	4 250	1 554	103	441	2 255	1 224	227	103	441	2 255	1 224	227	103	441	2 255	1 224	227	5 016	108	4 908
Urkundsförfälskning m.m. (1-4, 10 §)	6 254	3 400	1 366	67	254	1 780	1 097	202	67	254	1 780	1 097	202	67	254	1 780	1 097	202	2 854	83	2 771
Check	54	33	12	-	3	18	10	2	-	3	18	10	2	-	3	18	10	2	21	-	21
Legitimationshandling	1 961	1 402	576	38	130	696	433	105	38	130	696	433	105	38	130	696	433	105	559	18	541
Handling som använts för illegal invandring: svenskt eller utländskt pass, resedokument, främlingspass, stickers för visering och uppehållstillstånd	147	119	61	2	22	36	24	35	2	22	36	24	35	2	22	36	24	35	28	-	28
Övrig legitimationshandling	1 814	1 283	515	36	108	660	409	70	36	108	660	409	70	36	108	660	409	70	531	18	513
Övrig urkundsförfälskning	4 239	1 965	778	29	121	1 066	654	95	29	121	1 066	654	95	29	121	1 066	654	95	2 274	65	2 209
Signaturförfälskning (5, 10 §)	66	12	-	-	-	12	-	-	-	-	12	-	-	-	-	12	-	-	54	-	54
Penningförfälskning m.m. (6, 7, 10, 11 §)	1 078	55	5	1	1	49	4	-	1	1	49	4	-	1	1	49	4	-	1 023	1	1 022
Övriga brott mot 14 kap. (8-11 §)	1 868	783	183	35	186	414	123	25	35	186	414	123	25	35	186	414	123	25	1 085	24	1 061
15 kap. Mened, falskt åtal m.m.	4 707	2 239	686	212	151	1 402	343	131	212	151	1 402	343	131	212	151	1 402	343	131	2 468	47	2 421
Mened, osann partsutläggning m.m. (1-3 §)	347	171	48	-	3	176	48	-	-	3	176	48	-	-	3	176	48	-	176	1	175
Falsk tillvitelse, värdslös tillvitelse (7 §)	2 533	889	189	20	52	648	165	4	20	52	648	165	4	20	52	648	165	4	1 644	32	1 612

Tabell 2.4. (forts.) Handlagda brott, efter om det funnits minst en misstänkt person för brottet eller ej samt typ av beslut, år 2014.

Brottsbete	Handlagda brott ¹		Brott mot misstänkt person ²										
	Samtliga		Personuppklarade brott					Brott utan misstänkt person ³					Övriga handlagda brott ⁴
			Åtal väckts		Stratifikationsklarade brott	Åtalsunderlåtelse meddelats	Förundersökningsbegränsade brott ⁵		Övriga handlagda brott ⁶		Totalt		
		därav	Åtal väckts	Stratifikationsklarade brott			Åtalsunderlåtelse meddelats	Förundersökningsbegränsade brott ⁵	Övriga handlagda brott ⁶	Förundersökningsbegränsade brott ⁵	Övriga handlagda brott ⁶	Förundersökningsbegränsade brott ⁵	
Missbruk av urkund avseende pass och övriga resedokument samt utfärdat pass på falska grunder (11, 12 §)	857	701	392	108	117	167	49	260	156	8	148		
Övriga brott mot 15 kap. (4a, 4b, 5, 6, 8–13 §)	970	478	57	22	10	25	47	374	492	6	486		
16-20 kap. Brotts mot staten	35 034	17 960	7 994	7 475	306	213	1 600	8 366	17 074	172	16 902		
16 kap. Brotts mot allmän ordning	5 601	2 354	1 152	1 065	70	17	123	1 079	3 247	35	3 212		
Falskt larm (15 § 1, 2 st)	542	302	98	76	12	10	44	160	240	10	230		
Missbruk av larmordning (15 § 3 st)	125	30	10	5	2	3	7	13	95	-	95		
Hets mot folkgrupp (8 §)	1 153	213	73	67	6	-	6	134	940	8	932		
Olega diskriminering (9 §)	207	24	2	2	-	-	-	-	183	22	183		
Barnpornografibrott (10 a §) ⁸	1 114	965	718	695	20	3	14	233	149	3	146		
Internetrelaterat barnpornografibrott	909	806	617	597	18	2	8	181	103	2	101		
Övriga barnpornografibrott	205	159	101	98	2	1	6	52	46	1	45		
Djurplågeri (13 §)	1 659	502	132	119	13	-	29	341	1 157	5	1 152		
Övriga brott mot 16 kap. (1–6, 10–12, 14 §§)	801	318	119	101	17	1	23	176	483	9	474		
17 kap. Brotts mot allmän verksamhet	21 221	15 312	6 809	6 379	234	196	1 464	7 039	5 909	127	5 782		
Våld mot tjänsteman (1, 5 §)	4 391	3 555	1 756	1 721	14	21	268	1 531	836	37	799		
Mot polisman (1 §)	1 130	956	609	600	5	4	71	276	174	5	169		
Mot ordningsvakt (1 §)	1 267	1 153	501	493	6	2	42	610	114	4	110		
Mot annan person (1, 5 §)	1 994	1 446	646	628	3	15	155	645	548	28	520		
Hot m.m. mot tjänsteman (1, 2, 5 §)	5 496	4 194	1 990	1 927	20	43	393	1 811	1 302	54	1 248		
Väldsam motstånd (4, 5 §)	4 104	3 939	2 276	1 956	192	128	739	924	165	27	138		
Övergrip i rättsak (10 §)	5 112	3 228	713	711	1	1	34	2 481	1 884	5	1 879		
Övriga brott mot 17 kap. (8, 9, 11–13, 15 §)	2 118	396	74	64	7	3	30	292	1 718	4	1 714		
18 kap. Högmålsbrott	6	4	2	2	-	-	-	2	2	-	2		
19 kap. Brotts mot rikets säkerhet	7	1	-	-	-	-	-	1	6	-	6		
20 kap. Tjänstefel m.m.	8 199	289	31	29	2	-	13	245	7 910	10	7 900		
Tjänstefel inkl. grovt (1 §)	7 885	227	29	28	1	-	12	186	7 658	7	7 651		
Brott mot tystnadsplikt (3 §)	313	62	2	1	1	-	1	59	251	3	248		
22 kap. Om landsföräderi m.m.	56	9	2	1	1	-	2	5	47	-	47		
Folkkrävsbrott (6 § 1–2 st)	40	4	-	-	-	-	2	2	36	-	36		
Övriga brott mot 22 kap. (1–3, 5, 6 a, b, 7 §)	16	5	2	1	1	-	-	3	11	-	11		
Brott mot specialstraffrättsliga författningar	244 550	194 909	111 786	76 068	22 412	13 306	16 320	66 803	49 641	1 220	48 421		
Övriga brott mot 22 kap. (1–3, 5, 6 a, b, 7 §)	82 267	58 806	41 421	27 306	9 489	4 626	4 410	12 975	23 461	272	23 189		
Brott mot trafikbrottslagen¹⁰	964	767	401	386	3	12	51	315	197	8	189		
Grov vårdslöshet i trafik (1 § 2 st)	30 818	29 866	22 887	15 060	4 498	3 329	2 643	4 336	952	140	812		
Olovlig körning, grov olovlig körning (3 § 1 st)	13 266	12 643	10 334	6 202	3 910	222	197	2 112	623	10	613		
Rattfylleri, grovt rattfylleri (4, 4 a §)	12 942	12 607	6 866	5 117	753	996	1 291	4 450	335	46	289		
Rattfylleri under påverkan av tnrakotika (4 § 2 st)	23 346	2 077	602	400	162	40	153	1 322	21 269	60	21 209		
Smithing (5 §) ¹⁰	931	846	331	141	163	27	75	440	85	8	77		
Övriga brott (3 § 2 och 3 st)	97 057	87 519	49 836	32 908	9 635	7 293	7 317	30 366	9 538	291	9 247		
Brott mot narkotikastrafflagen	9 179	6 491	3 035	2 954	17	64	167	3 289	2 677	11	2 677		
Övertåtelse m.m. (1–3 a §)	36 382	31 365	17 239	11 476	3 477	2 286	2 566	11 560	5 017	117	4 900		
Innehav (1–3 §)	50 643	48 953	29 092	18 058	6 104	4 930	4 565	15 296	1 690	160	1 530		
Eget bruk (1–3 §)													

Tabell 2.4. (forts.) Handlagda brott, efter om det funnits minst en misstänkt person för brottet eller ej samt typ av beslut, år 2014.

Brottstyp	Handlagda brott ¹		Brott mot misstänkt person ²					Brott utan misstänkt person ³				
	Samtliga		Personuppklarade brott		Övriga handlagda brott ⁴			Förundersökade brott ⁵		Övriga handlagda brott ⁶		
			Antal väckts	Strafföreläggande utfärdats	Åtalsunderlättelse meddelats	Förundersökade brott ⁵	Övriga handlagda brott ⁶	Totalt	Förundersökade brott ⁵	Övriga handlagda brott ⁶	Totalt	Förundersökade brott ⁵
Framställning (1–3 §)	853	710	470	37	13	19	143	19	221	143	3	140
Brott mot miljöbalken (29 kap.)	4 381	1 026	173	111	4	126	3 355	126	727	3 355	120	3 235
Miljöbrott inkl. grovt miljöbrott (1 §)	1 284	275	32	19	1	29	1 009	29	214	1 009	40	969
Brott eller förseelse mot områdesskydd (2, 2 a §)	353	200	47	7	40	10	153	10	143	153	6	147
Artskydd inkl. grovt (2 b §)	86	47	24	7	17	1	39	1	22	39	4	35
Miljöfarlig eller olöslig kemikaliehantering (3, 3a §)	108	47	-	-	-	7	61	7	40	61	7	54
Otillåten miljöverksamhet (4 § 1–2 st)	486	200	17	4	13	47	286	47	136	286	35	251
Otillåten avfallstransport (4 a § 1–15 p)	82	52	19	8	10	4	30	4	27	30	3	27
Försvarande av miljökontroll (5 §) ³	69	16	1	-	-	4	53	4	11	53	8	45
Bristfällig miljöinformation (6 §)	36	14	-	-	-	9	22	9	9	22	3	19
Nedskräpning (7 §)	1 744	145	29	11	2	15	1 599	15	101	1 599	14	1 585
Övriga brott mot miljöbalken (8 §)	131	4	4	3	1	4	101	4	22	101	-	101
Brott mot skattebrottslagen (2–10 §)	9 651	9 312	2 114	395	13	1 294	239	1 294	5 904	239	21	218
Grovt skattebrott	3 108	3 051	926	-	-	301	57	301	1 824	57	-	57
Skattebrott (2 §), skatteförseelse (3 §), grovt skattebrott avseende mervärdesskattelagen (4 §)	716	694	73	13	-	57	22	57	564	22	-	22
Skattebrott (2 §), skatteförseelse (3 §), grovt skattebrott avseende övrig skattelagsstiftning (4 §)	1 205	1 153	76	10	-	158	52	158	919	52	2	50
Värdslös skatteuppgift (5 §)	15	15	13	-	-	-	2	-	2	-	-	-
Skatteavdragsbrott (6 §)	85	83	3	-	-	18	2	18	62	2	-	2
Skatteredovisningsbrott (7 §), värdslös skatteredovisning (8 §)	80	77	9	3	-	5	3	5	63	3	-	3
Försvarande av skattekontroll (10 §)	4 342	4 239	1 014	356	13	755	103	755	2 470	103	19	84
Lagen om näringsförbud, överträdelse Aktiebolslagen (30 kap.)	47	46	15	-	-	6	1	6	25	1	-	1
Underlåtenhet att förvar/hålla aktiebok tillgänglig (1 § 2 st 2 p)	158	140	17	3	2	24	18	24	99	18	3	15
Brott mot låneförbud m.m. (1 § 1 st 4 p)	7	7	-	-	-	-	7	-	-	7	-	-
Brott mot bulvar/målvaktsbestämmelser (1 § 3 st)	76	71	3	1	1	17	5	17	51	5	2	3
Övriga brott mot aktiebolslagen (1 § 1 st 1 p, 3 p och 2 §)	44	40	11	2	1	5	4	5	24	4	1	3
Lag om straff för marknadsmissbruk m.m.	21	13	3	-	-	2	8	2	8	8	-	8
Insiderbrott m.m. (2–4, 7 §)	362	224	106	3	-	-	118	-	118	138	-	138
Marknadsmissbruk (6 §)	173	70	11	11	-	-	103	-	59	103	-	103
Rapporteringskyldighet, åsidosättande (13 §)	189	154	95	3	-	-	35	-	59	35	-	35
Lag om straff för finansiering av särskilt allvarlig brottslighet i vissa fall, m.m.	-	-	-	-	-	-	-	-	-	-	-	-
Lag om straff för penningtvättsbrott⁸	286	263	154	-	-	26	23	26	83	23	-	23
Penningtvättsbrott (3–4 §)	254	235	151	-	-	17	19	17	67	19	-	19
Penningtvättsbrott, grovt brott (5 §)	15	12	3	-	-	-	3	-	9	3	-	3
Penningtvättsförseelse (6 §)	17	16	-	-	-	9	1	9	7	1	-	1
Näringspenningtvätt (7 § 1–3 st)	-	-	-	-	-	-	-	-	-	-	-	-
Brott mot bidragsbrottslagen	11 731	10 473	3 555	761	86	508	1 258	508	6 410	1 258	127	1 131
Mot Försäkringskassan	5 177	4 766	1 641	246	15	210	411	210	2 653	411	50	361
Mot kommunerna	2 341	2 070	484	294	37	120	271	120	1 466	271	10	261
Mot a-kassorna och Arbetsförmedlingen	3 763	3 282	1 061	351	34	162	481	162	2 059	481	35	446

Tabell 2.4. (forts.) Handlagda brott, efter om det funnits minst en misstänkt person för brottet eller ej samt typ av beslut, år 2014.

Brottsstyp	Handlagda brott ¹		Brott mot misstänkt person ²										Brott utan misstänkt person ³				
	Samtliga		Totalt					Personuppklarade brott					Totalt				
			Åtal väckts	Stratiföreläggande utfärdats	Åtalsunderlåtelse meddelats	Förundersökningsbegränsade brott ⁴	Övriga handlagda brott ⁵	Förundersökningsbegränsade brott ⁴	Övriga handlagda brott ⁵	Förundersökningsbegränsade brott ⁴	Övriga handlagda brott ⁵	Förundersökningsbegränsade brott ⁴	Övriga handlagda brott ⁵	Förundersökningsbegränsade brott ⁴	Övriga handlagda brott ⁵		
Mot PPM, CSN och Migrationsverket	450	355	97	11	-	15	232	95	63	32	5	193	32	63			
Smugglingslagen (3-13 §) 11	2 675	2 477	1 509	104	35	65	764	198	193	5	193	198	5	193			
Smugglingsbrott och olovlig in- och utförelse, ej narkotika (3-5, 7 §)	1 018	941	597	41	7	23	273	77	75	2	75	77	2	75			
Narkotikasmuggling och olovlig in- och utförelse av narkotika (6, 7 §)	1 244	1 147	692	37	24	23	371	97	94	3	94	97	3	94			
Tullbrott och vårdslös tullredovisning (8-11 §)	96	85	44	6	-	1	34	11	11	-	11	11	-	11			
Olovlig befattning med smuggelgods (12-13 §)	317	304	176	20	4	18	86	13	13	-	13	13	-	13			
Lagen om punktskattekontroll (5 kap. 1, 1 a §)	352	320	145	23	3	15	134	32	32	-	32	32	-	32			
Lagen om kontroll av narkotika (13 §)	37	9	-	-	-	-	9	28	28	-	28	28	-	28			
Alkohollagen (11 kap.)	3 162	1 356	619	85	15	272	365	1 806	1 802	4	1 802	1 806	4	1 802			
Olovlig befattning med sprit genom tillverkning, inkl. grov (1 § 1 p., 2., 4 §)	111	91	39	14	7	7	24	20	20	-	20	20	-	20			
Olovlig befattning med sprit genom förvärv, innehav m.m. av sprit eller spridrycker som är olovligt tillverkade (1 § 2 p., 4 §)	95	79	31	18	6	6	18	16	15	1	15	16	1	15			
Olovlig försäljning av alkohol (inkl grov), olovligt innehav av alkoholdrycker (3, 4, 6 §)	855	627	446	11	-	14	156	228	228	-	228	228	-	228			
Olovlig vin- och öttillverkning m.m. (5 §)	5	2	-	-	-	-	2	3	2	1	2	3	1	2			
Olovligt anskaffande av alkoholdrycker, olovlig dryckeshantering (7, 9 §)	2 074	540	93	39	2	245	161	1 534	1 532	2	1 532	1 534	2	1 532			
Olovlig försäljning av teknisk sprit m.m. (8 §)	22	17	10	3	-	-	4	5	5	-	5	5	-	5			
Tobakslagen	200	147	41	19	5	6	76	53	51	2	51	53	2	51			
Vapenlagen (9 kap. 1-3 §)	5 264	3 725	1 743	213	103	315	1 667	1 539	1 507	32	1 507	1 539	32	1 507			
Olaga innehav av pistol, kpist	1 229	880	409	22	8	28	413	349	343	6	343	349	6	343			
Olaga innehav av jaktvapen	401	240	86	7	5	15	127	161	159	2	159	161	2	159			
Olaga innehav av annat vapen	1 010	876	447	100	48	79	202	134	128	6	128	134	6	128			
Annat brott mot vapenlagen	2 624	1 729	485	84	42	193	925	895	877	18	877	895	18	877			
Lagen om förbud betr. knivar m.m. (1, 2, 4 §)	8 303	7 820	3 914	742	776	1 079	1 309	483	436	47	436	483	47	436			
Jaktlagen (43, 44, 46 §)	1 747	221	23	18	-	7	173	1 526	1 507	19	1 507	1 526	19	1 507			
Illegalt rovdjursjakt (varg, björn, järv, lodjur och kungsörn)	58	22	5	-	-	-	17	36	36	-	36	36	-	36			
Övriga brott mot jaktlagen	1 689	199	18	18	-	7	156	1 490	1 471	19	1 471	1 490	19	1 471			
Fiskelagen (37, 38, 40 §)	835	284	75	115	4	7	83	551	534	17	534	551	17	534			
Lagen om åtgärder mot förorening från fartyg	6	4	-	-	-	1	3	2	2	-	2	2	-	2			
Arbetsmiljölagen (8 kap. 1, 2 §)	413	57	-	3	-	19	35	356	322	34	322	356	34	322			
Utlänningslagen (20 kap.)	1 552	968	259	89	19	75	526	584	521	63	521	584	63	521			
Hjälp till utlänning att illegalt komma in i Sverige (8 §)	235	64	12	-	-	1	51	171	170	1	170	171	1	170			
Planlägger eller organiserar verksamhet i vinstsyfte som främjar att utlänningar reser till Sverige utan pass eller tillstånd som krävs för inresa i Sverige (9 §)	53	19	1	-	-	-	18	34	31	3	31	34	3	31			
Övriga brott mot utlänningslagen (2, 4-7 §§)	1 264	885	246	89	19	74	457	379	320	59	320	379	59	320			
Lagen om kontaktförbud	4 918	4 333	1 602	17	24	280	2 410	585	534	51	534	585	51	534			
Överträdelse av kontaktförbud (24 §)	4 918	4 333	1 602	17	24	280	2 410	585	534	51	534	585	51	534			
Hindrande av elektronisk övervakning (25 §)	-	-	-	-	-	-	-	-	-	-	-	-	-	-			
Lagen om tillträdesförbud vid idrottsarrangemang	17	16	10	2	1	2	1	1	-	-	-	1	-	1			

Tabell 2.4. (forts.) Handlagda brott, efter om det funnits minst en misstänkt person för brottet eller ej samt typ av beslut, år 2014.

Brottstyp	Handlagda brott ¹		Brott mot misstänkt person ²					Brott utan misstänkt person ³					
	Samtliga		Totalt		Personuppklarade brott			Förundersökningsbegränsade brott ³		Övriga handlagda brott ⁴		Totalt	
			Personuppklarade brott	Åtal väckts	Strafföreläggande utfärdats	Åtalsunderlåtelse meddelats	Förundersökningsbegränsade brott ³	Övriga handlagda brott ⁴	Förundersökningsbegränsade brott ³	Övriga handlagda brott ⁴	Förundersökningsbegränsade brott ³	Övriga handlagda brott ⁴	
Lagen om förbud mot vissa dopningmedel (3 §)	2 300	1 018	718	185	115	159	910	213	207	6	207		
Överlåtelse inkl. grov (2 § 4, 5 p. 3, 3a §§)	117	46	11	-	-	2	33	71	71	-	71		
Innehav inkl. grov (2 § 6 p. 3, 3a §§)	1 183	700	506	102	92	98	302	83	77	6	77		
Eget bruk inkl. grov (2 § 7 p. 3, 3a §§)	899	283	181	80	22	49	530	37	37	-	37		
Framställning inkl. grov (2 § 3 p. 3, 3a §§)	9	4	4	-	-	-	4	1	1	-	1		
Personuppgiftslagen (49 §)	326	40	4	3	-	4	29	286	276	10	276		
Övriga trafikbrott (ej TBL) med fängelse i straffskalan	1 082	178	38	26	-	14	100	904	898	6	898		
Sjölagen (20 kap.)	337	293	91	70	3	1	128	44	43	1	43		
Sjöflyleri (4, 5 §)	293	267	85	69	3	1	109	26	26	-	26		
Övriga brott mot sjölagen (1, 2, 6-9 §)	44	26	6	1	-	-	19	18	17	1	17		
Lagen om straff för folkmord (1 §)	18	1	-	-	-	-	1	17	17	-	17		
Övriga föräntningar	5 166	2 764	623	301	179	288	1 373	2 402	2 313	89	2 313		

¹ Handlagda brott är anmälda brott som polis, åklagare eller annan utredande myndighet har fattat ett beslut om under redovisningsåret.

² Brotten mot misstänkt person är handlagda brott där minst en skäligen misstänkt person har varit registrerad på brottet.

³ Förundersökningsbegränsade brott är handlagda brott där beslut har fattats om att begränsa brottsutredningen till de mest väsentliga delarna. Beslutet innebär att förundersökning för brottet inte behöver inledas eller att en inledd förundersökning får läggas ned. Det kan fattas om åklagaren bedömer att det inte skulle få någon eller bara liten betydelse för straffet. Syftet med att förundersökningsbegränsa är att tillgängliga utredningsresurser ska kunna användas på ett för samhället så effektivt sätt som möjligt.

⁴ Övriga handlagda brott med misstänkt person är brott där andra typer av beslut har fattats, t.ex. exempel beslut om att lägga ner brottet på grund av att den misstänkta personen är avliden eller att den misstänkta personens gärning är att bedöma som ringa.

⁵ Brotten utan misstänkt person är handlagda brott för vilka ingen person registrerats som skäligen misstänkt. Om det finns en person registrerad med lägre misstankegrad än skäligen misstänkt för brottet, räknas det som ett brott utan misstänkt person.

⁶ Övriga handlagda brott utan misstänkt person är brott där andra typer av beslut har fattats, t.ex. beslut om att lägga ner brottet för att spaningsuppdrag saknas, för att brottet har begåtts utomlands eller för att den anmälda gärningen inte är brottslig.

⁷ Många av de händelser som handlaggs som dödligt våld visar sig efter utredning avse annat än brott, t.ex. självmord, olycka eller naturlig död. Eftersom det finns ett stort intresse för denna typ av brott, genomför Brå årligen en specialstudie över dödligt våld, där samtliga anmälningar granskas, för att kunna presentera ett så korrekt antal fall av dödligt våld som möjligt. Specialstudien kan laddas ner gratis från Brås webbplats, <http://www.bra.se/dodligt-vald>

⁸ 1 januari 2014 registrerades i Gotlands län cirka 950 brott avseende sexualbrott (sexuellt övergrepp, utnyttjande av barn för sexuell ofredande) samt barnpornografibrott.

⁹ Den första juli 2014 trädde lagen om straff för penningtvåtsbrott (2014:307) i kraft. Därmed upphörde den tidigare lagstiftningen gällande penninghäleri och penninghäleriförseelse att gälla.

¹⁰ Smithingsbrott har ökat sedan juni 2013. Det beror på att polisen registrerar även smitning från parkeringskända (traffikförordningen 1998:1276 2 kap. 8 § 2 st. och 14 kap. 3 § 1 p. a) under brottskoden för smitning från trafikolycka (traffikbrottslagen 1951:649 5 § 1 st), trots att den inte är avsedd för detta. Brå kan inte avgöra hur stor del av de registrerade brotten som hör till respektive lagrum.

¹¹ Statistiken över brott mot smugningslagen avser endast anmälda brott där det finns en misstänkt person.

Tabell 2.5. Handlagda brott, personupplärade brott samt övriga handlagda brott efter anmälningssår, år 2014
 Processed offences, person-based clearances as well as other processed offences based on reporting year, 2014.

Brottstyp	Handlagda brott år 2014 ¹										Personupplärade brott										Förundersökningsbegränsade brott och övriga handlagda brott ²																			
	Samtliga					Procent					Totalt					därav anmälda					Totalt					därav anmälda					Totalt					Procent				
	2014	2013	2012	Tidigare år	Anmälningssår okänt	2014	2013	2012	Tidigare år	Anmälningssår okänt	2014	2013	2012	Tidigare år	Anmälningssår okänt	2014	2013	2012	Tidigare år	Anmälningssår okänt	2014	2013	2012	Tidigare år	Anmälningssår okänt	2014	2013	2012	Tidigare år	Anmälningssår okänt										
SAMTLIGA BROTT	1 446 783	84	13	2	1	0	0	0	0	212 092	64	31	4	1	0	1 234 691	88	10	1	1	0	1 101 927	90	9	1	0	0													
Brott mot brottsbalken	1 202 233	87	11	1	0	0	0	0	0	100 306	59	33	6	2	1	1 101 927	90	9	1	0	0	1 101 927	90	9	1	0	0													
3-7 kap. Brott mot person	259 715	80	18	1	0	0	0	0	0	26 566	63	34	2	0	0	233 149	82	16	1	0	0	233 149	82	16	1	0	0													
3 kap. Brott mot liv och hälsa	89 486	77	21	1	1	0	0	0	0	11 298	61	37	2	0	0	78 188	79	19	1	1	0	78 188	79	19	1	1	0													
Fullbordat mord, dråp eller misshandel med dödlig utgång	315	59	26	4	10	2	2	0	0	61	52	43	2	3	0	254	61	22	4	11	0	254	61	22	4	11	0													
Misshandel inkl. grov ³	83 375	77	21	1	0	0	0	0	0	10 879	61	37	2	0	0	72 496	79	19	1	0	0	72 496	79	19	1	0	0													
därav mot barn 0-6 år	3 781	82	18	0	0	0	0	0	0	280	61	39	1	0	0	3 501	84	16	0	0	0	3 501	84	16	0	0	0													
mot barn 7-14 år	9 657	81	18	0	0	0	0	0	0	955	59	40	1	0	0	8 702	83	16	0	0	0	8 702	83	16	0	0	0													
mot barn 15-17 år	5 484	73	26	0	0	0	0	0	0	1 007	57	42	1	0	0	4 477	77	22	0	0	0	4 477	77	22	0	0	0													
mot kvinna 18 år eller äldre	28 670	76	22	1	1	0	0	0	0	4 190	65	32	3	0	0	24 480	78	20	1	1	0	24 480	78	20	1	1	0													
mot man 18 år eller äldre	35 783	76	21	2	0	0	0	0	0	4 447	58	39	2	0	0	31 336	79	19	2	0	0	31 336	79	19	2	0	0													
Övriga brott mot 3 kap.	5 796	77	18	3	2	0	0	0	0	358	62	32	3	4	0	5 438	78	17	3	2	0	5 438	78	17	3	2	0													
4 kap. Brott mot frihet och frid	134 895	82	17	1	0	0	0	0	0	10 193	64	32	3	0	0	124 702	83	15	1	0	0	124 702	83	15	1	0	0													
därav grov fredsbränning	1 811	74	24	1	0	0	0	0	0	278	70	29	1	0	0	1 533	75	23	1	0	0	1 533	75	23	1	0	0													
grov kvinnofridsbränning	2 015	70	25	3	1	0	0	0	0	361	71	26	3	0	0	1 654	70	25	3	1	0	1 654	70	25	3	1	0													
olaga förföljelse	711	64	33	2	0	0	0	0	0	240	44	54	2	0	0	471	74	23	3	0	0	471	74	23	3	0	0													
olaga hot	51 153	77	21	1	0	0	0	0	0	5 147	66	32	2	0	0	46 006	79	19	1	0	0	46 006	79	19	1	0	0													
ofredande	58 176	86	13	1	0	0	0	0	0	2 024	55	41	3	0	0	56 152	87	12	1	0	0	56 152	87	12	1	0	0													
5 kap. Årekränkingsbrott	13 123	90	9	1	0	0	0	0	0	140	49	44	6	1	0	12 983	91	8	1	0	0	12 983	91	8	1	0	0													
6 kap. Sexualbrott	20 225	74	23	2	1	0	0	0	0	4 912	67	30	2	0	0	15 313	76	21	2	1	0	15 313	76	21	2	1	0													
därav våldtäkt (inkl. grov)	6 786	73	23	2	1	0	0	0	0	1 357	81	18	1	0	0	5 429	71	25	2	2	0	5 429	71	25	2	2	0													
sexuellt tvång, utnyttjande m.m.	1 649	71	24	4	1	0	0	0	0	557	64	33	1	1	0	1 092	74	20	5	1	0	1 092	74	20	5	1	0													
sexuellt ofredande	9 311	78	21	1	0	0	0	0	0	1 602	61	37	2	0	0	7 709	81	17	1	0	0	7 709	81	17	1	0	0													
7 kap. Brott mot familj	1 986	89	9	1	1	0	0	0	0	23	30	39	22	9	0	1 963	90	9	1	0	0	1 963	90	9	1	0	0													
8-12 kap. Brott mot förmögenhet	888 717	90	8	1	0	0	0	0	0	63 211	56	32	8	2	1	825 506	93	6	1	0	0	825 506	93	6	1	0	0													
8 kap. Stöld, råån m.m.	542 895	94	6	0	0	0	0	0	0	33 795	76	22	1	0	0	509 100	95	5	0	0	0	509 100	95	5	0	0	0													
Tillgrepp av motorivet forskaffningsmedel	28 189	92	7	1	0	0	0	0	0	1 044	68	31	1	0	0	27 145	93	6	1	0	0	27 145	93	6	1	0	0													
därav bil tillgrepp (inkl. försök)	14 490	91	8	1	0	0	0	0	0	734	67	32	0	1	0	13 756	92	7	1	0	0	13 756	92	7	1	0	0													
därav bil tillgrepp (inkl. försök)	72 197	99	1	0	0	0	0	0	0	404	63	33	3	0	0	71 793	99	1	0	0	0	71 793	99	1	0	0	0													
Tillgrepp av icke motorivet forskaffningsmedel	71 048	99	1	0	0	0	0	0	0	367	65	32	3	0	0	70 681	99	1	0	0	0	70 681	99	1	0	0	0													
därav cykel	89 326	91	8	1	0	0	0	0	0	2 846	67	30	2	1	0	86 480	91	8	0	0	0	86 480	91	8	0	0	0													
Inbrottsstöld	23 057	82	17	1	1	0	0	0	0	932	65	30	3	2	0	22 125	82	16	1	1	0	22 125	82	16	1	1	0													
därav i bostad	314 562	94	5	0	0	0	0	0	0	28 012	78	21	1	0	0	286 550	96	4	0	0	0	286 550	96	4	0	0	0													
Övrig stöld och snatteri	52 463	98	2	0	0	0	0	0	0	679	70	28	1	0	0	51 784	98	2	0	0	0	51 784	98	2	0	0	0													
därav ur och från motorivet fordon	49 395	83	15	1	0	0	0	0	0	23 466	81	18	0	0	0	25 929	85	13	2	0	0	25 929	85	13	2	0	0													
i butik, varuhus o.d.	53 449	98	2	0	0	0	0	0	0	571	77	18	1	3	1	52 878	98	2	0	0	0	52 878	98	2	0	0	0													
ficksstöld	8 622	81	16	1	1	0	0	0	0	1 028	72	26	1	1	0	7 594	83	15	1	1	0	7 594	83	15	1	1	0													
Rån (inkl. grovt)	32	41	13	6	38	3	0	0	0	9	89	11	0	0	0	22	22	13	9	52	4	22	13	9	52	4	0													
därav bankrån	837	67	26	3	4	0	0	0	0	268	71	25	3	1	0	569	65	26	3	6	0	569	65	26	3	6	0													
butiksbrån	6 157	83	16	1	1	0	0	0	0	585	70	28	1	1	0	5 572	84	14	1	1	0	5 572	84	14	1	1	0													
mot privatperson	29 999	93	6	1	0	0	0	0	0	461	59	38	3	0	0	29 538	94	5	1	0	0	29 538	94	5	1	0	0													
Övriga brott mot 8 kap.	162 875	78	16	5	1	0	0	0	0	17 800	30	45	20	3	2	145 075	84	12	3	1	0	145 075	84	12	3	1	0													
9 kap. Bedrägeri och annan oredlighet	146 051	80	14	4	1	0	0	0	0	11 889	32	47	16	4	2	134 162	85	11	3	1	0	134 162	85	11	3	1	0													
därav bedrägeri, grovt bedrägeri, bedrägligt beteende	7 562	57	31	7	2	0	0	0	0	2 756	52	38	8	1	1	4 806	60	26	7	3	0	4 806	60	26	7	3	0													
hälteri, hälterförseelse ⁴																																								

Tabell 2.5. (forts.) Handlagda brott, personupplärande brott samt övriga handlagda brott efter anmälningsår, år 2014

Brottsbete	Handlagda brott år 2014 ¹										Förundersökningsbegränsade brott och övriga handlagda brott ²									
	Samtliga					Personupplärande brott					Totalt					Procent				
	Procent		därav anmälda		okänt	Procent		därav anmälda		okänt	Totalt		därav anmälda		okänt	Procent		därav anmälda		okänt
	2014	2013	2012	2011	2010	2009	2008	2007	2006	2005	2014	2013	2012	2011	2010	2009	2008	2007	2006	2005
10 kap. Försökning och annan troloshet	21 169	70	17	5	5	5	5	5	5	5	3 545	12	47	14	21	6	17 624	82	11	3
11 kap. Brott mot borgenärer m.m.	9 952	47	41	7	4	4	4	4	4	4	3 610	44	44	7	4	0	6 342	48	40	7
12 kap. Skadegörelsebrott	151 826	95	4	1	0	0	0	0	0	0	4 461	56	38	7	0	0	147 365	96	3	0
13-15 kap. Brott mot allmänheten	18 711	71	23	4	2	1	1	1	1	1	2 533	56	35	7	2	0	16 178	73	21	3
13 kap. Allmänfarliga brott	4 738	78	19	2	0	0	0	0	0	0	293	52	43	4	1	0	4 445	80	17	2
14 kap. Försäkringsbrott	9 266	64	27	6	2	0	0	0	0	0	1 554	52	34	10	3	0	7 712	66	26	5
15 kap. Mened, falskt åtal m.m.	4 707	77	19	2	0	0	0	0	0	0	686	65	32	3	0	0	4 021	79	17	2
16-20 kap. Brott mot staten	35 034	75	21	2	1	1	1	1	1	1	7 994	62	35	2	1	0	27 040	79	17	2
16 kap. Brott mot allmän ordning	5 601	76	18	3	1	1	1	1	1	1	1 152	62	29	5	4	1	4 449	80	16	2
17 kap. Brott mot allmän verksamhet	21 221	70	27	3	0	0	0	0	0	0	6 809	62	36	2	0	0	14 412	73	23	3
därav våld mot tjänsteman	4 391	65	32	3	0	0	0	0	0	0	1 756	60	38	2	0	0	2 635	68	28	4
18-20 kap. Högmålsbrott, brott mot rikets säkerhet, tjänste/ m.m.	8 212	87	8	1	0	0	0	0	0	0	33	27	39	6	27	0	8 179	87	8	1
22 kap. Om landsförärd m.m.	56	64	20	9	7	0	0	0	0	0	2	0	50	0	50	0	54	67	19	9
Brott mot specialtraffikrättsliga författningar	244 550	71	25	3	1	0	0	0	0	0	111 786	68	29	2	0	0	132 764	73	21	3
Brott mot trafikbrottslagen ⁵	82 267	81	18	1	0	0	0	0	0	0	41 421	78	22	1	0	0	40 846	84	14	1
därav rattfylleri (inkl. grovt)	13 266	83	16	1	0	0	0	0	0	0	10 334	84	16	0	0	0	2 932	80	16	2
rattfylleri under påverkan av narkotika	12 942	71	27	1	0	0	0	0	0	0	6 866	68	31	1	0	0	6 076	75	23	2
Brott mot narkotikastrafflagen	97 057	73	25	1	0	0	0	0	0	0	49 836	67	32	1	0	0	47 221	79	18	2
därav överfåtelse m.m.	9 179	68	28	3	1	0	0	0	0	0	3 035	52	42	6	0	0	6 144	75	21	2
innehav, eget bruk	87 025	73	25	1	0	0	0	0	0	0	46 331	68	31	1	0	0	40 694	80	18	1
Brott mot miljöbalken	4 381	64	20	10	6	0	0	0	0	0	173	35	40	20	5	0	4 208	65	19	9
Brott mot skattebrottslagen m.m.	10 118	33	51	10	6	0	0	0	0	0	2 252	28	52	16	4	0	7 866	35	50	8
Brott mot bidragsbrottslagen	11 731	27	46	20	7	0	0	0	0	0	3 555	21	50	26	3	0	8 176	30	44	18
Brott mot övriga specialtraffikrättsliga författningar	38 996	69	26	3	1	1	1	1	1	1	14 549	63	32	3	1	1	24 447	72	22	4
därav smugningslagen ⁶	3 027	53	33	9	2	3	3	3	3	3	1 819	55	34	8	1	2	1 208	50	32	9
alkohollagen	3 162	69	27	2	2	0	0	0	0	0	719	41	52	5	2	0	2 443	77	20	2
vapenlagen	5 264	67	27	4	2	2	2	2	2	2	1 743	60	37	3	0	0	3 521	71	22	4
lagen om kontaktförbud, överträdelse	4 918	69	29	1	0	0	0	0	0	0	1 643	60	38	1	0	0	3 275	74	25	1

¹ Handlagda brott är de anmälda brott som polis, åklagare eller annan utredande myndighet har fattat ett beslut om under redovisningsåret.

² Förundersökningsbegränsade brott är de handlagda brott för vilka beslut har fattats om att begränsa brottsutredningen till de mest väsentliga delarna. Beslutet innebär att någon förundersökning inte behövs inledas eller att inledad förundersökning får läggas ned. Det kan fattas om åklagaren bedömer att det inte skulle få någon eller bara liten betydelse för straffet. Syftet med att förundersökningsbegränsa är att tillgängliga utredningsresurser ska kunna användas på ett för samhällat så effektivt sätt som möjligt. Övriga handlagda brott är brott för vilka andra typer av beslut har fattats, t.ex. beslut om att lägga ner brottet på grund av att spaningsresultat inte har uppnåtts eller för att spaningsupplag saknas.

³ Många av de händelser som handläggs som dödligt våld visar sig efter utredning avse annat än brott, t.ex. självmord, olycka eller naturlig död. Eftersom det finns ett stort intresse för denna typ av brott, genomför Brå årligen en specialstudie över dödligt våld, där samtliga anmälningar granskas, för att kunna presentera ett så korrekt antal fall av dödligt våld som möjligt. Specialstudien kan laddas ner gratis från Brås webbplats, <http://www.bra.se/dodligt-vald>

⁴ Den första juli 2014 trädde lagen om straff för penningtvåtsbrott (2014:307) i kraft. Därmed upphörde den tidigare lagstiftningen gällande penninghäleri och penninghäleriförseelse att gälla.

⁵ Smitningsbrott har ökat sedan juni 2013. Det beror på att polisen registrerat även smitning från parkeringskända trafikförordningen 1998:1276 2 kap. 8§ 2 st. och 14 kap. 3§ 1 p. a) under brottskoden för smitning från trafikolycka (trafikbrottslagen 1951:649 5§ 1 st.), trots att den inte är avsedd för detta. Brå kan inte avgöra hur stor del av de registrerade brotten som hör till respektive lagrum.

⁶ Statistiken över brott mot smugningslagen avser endast anmälda brott där det finns en misstänkt person.