

Kriminalstatistik

2014

Kriminalstatistik

2014

Criminal Statistics
Official Statistics of Sweden

Rapport 2015:16

Brottsförebyggande rådet
Box 1386
111 93 Stockholm
Telefon: 08-527 58 400
Fax: 08-411 90 75
E-post: info@bra.se
Webbplats: www.bra.se

Denna bok kan beställas i
bokhandeln eller hos
Fritzes kundservice
106 47 Stockholm
Tfn 08-598 191 90
Fax 08-598 191 91
e-post order.fritzes@nj.se
eller laddas ner på webbsidan
www.bra.se/publikationer

Brottsförebyggande rådet
(National Council for Crime Prevention)
P.O. Box 1386
SE-111 93 Stockholm
Sweden
Telephone: +46-8-527 58 400
Telefax: +46-8-411 90 75
E-mail: info@bra.se
Website: www.bra.se

Additional copies of this publication
can be ordered through
Fritzes kundservice
SE-106 47 Stockholm
Sweden
telephone: +46-8-598 191 90
telefax: +46-8-598 191 91
e-mail: order.fritzes@nj.se
or you can download it from the
www.bra.se/publikationer

© Brottsförebyggande rådet 2015
Redaktörer: Nina Forselius och Erik Holmberg
ISSN 1100-6676
ISBN 978-91-87335-50-1
URN: NBN:SE:BRA-610
Tryck: Lenanders Grafiska AB, 2015

© Brottsförebyggande rådet 2015
Editors: Nina Forselius and Erik Holmberg
ISSN 1100-6676
ISBN 978-91-87335-50-1
URN: NBN:SE:BRA-610
Printing: Lenanders Grafiska AB, 2015

Innehåll

Contents

Förord.....	5
Inledning..... Introduction	7
Läsanvisningar..... Instructions for reading	9
Teckenförklaringar till tabellerna..... Key to symbols	11
Sammanfattning och översikt över rättsprocessen år 2014..... Summary and outline of the criminal justice process 2014	12
English summary. Crime statistics 2014.....	16
Kapitel 1. Anmälda brott..... Chapter 1. Reported offences	21
Kapitel 2. Handlagda brott..... Chapter 2. Processed offences	71
Kapitel 3. Personer misstänkta för brott..... Chapter 3. Persons suspected of offences	139
Kapitel 4. Personer lagförda för brott..... Chapter 4. Persons convicted of offences	177
Kapitel 5. Kriminalvård..... Chapter 5. The Prison and Probation Service	269
Kapitel 6. Återfall i brott..... Chapter 6. Recidivism	305
Bilaga. Definitioner och begrepp..... Appendix. Definitions and terminology	349
Ytterligare statistik..... Further statistics	359

Förord

Foreword

Brottsförebyggande rådet (Brå) ansvarar sedan den 1 juli 1994 för Sveriges officiella kriminalstatistik. Publikationen *Kriminalstatistik*, som utkommer varje år, ger en samlad redovisning av denna statistik. Publikationen innehåller ett urval från statistikprodukterna om *anmälda brott*, *handlagda brott*, *personer misstänkta för brott*, *personer lagförda för brott*, *kriminalvård* samt *återfall i brott*, som var och en beskriver olika händelser i rättsväsendets hantering av brott.

I årets publikation presenteras för första gången statistik över *handlagda brott*, som ersätter den tidigare statistikprodukten om *uppklarade brott*. Förändringen

utgör ett led i att målgruppsanpassa och kvalitetssäkra produkterna i brottsstatistiken.

Publikationen har utarbetats av en arbetsgrupp inom Brås enhet för rättsstatistik, med Nina Forselius och Erik Holmberg som redaktörer.

Stockholm i september 2015

Erik Wennerström
Generaldirektör

Louise Ekström
Enhetschef

Inledning

Introduction

I föreliggande publikation presenteras ett urval av Sveriges officiella rättsstatistik. Officiell statistik är sådan statistik som regleras i lagen (2001:99) och förordningen (2001:100) om den officiella statistiken. Officiell statistik ska finnas för allmän information, utredningsverksamhet och forskning. Den ska vara objektiv och allmänt tillgänglig.

Med utgångspunkt i bestämmelser i förordningen indelas rättsstatistiken i produkterna anmälda brott, handlagda brott, personer misstänkta för brott, personer lagförda för brott, kriminalvård och återfall i brott. Dessa produkter som Brå ansvarar för har samlingsnamnet kriminalstatistik. Inom rättsstatistiken redovisas även statistik över domstolarnas verksamhet, denna produkt ansvarar Domstolsverket för att ta fram.

Publikationens innehåll

Statistiken presenteras i sex kapitel, om anmälda brott, handlagda brott, personer misstänkta för brott, personer lagförda för brott, kriminalvård och återfall i brott. Varje kapitel i *Kriminalstatistik 2014* inleds med en sammanfattning i punktform av de resultat som redovisas i kapitlet. Därefter kommer en inledning med en kort beskrivning av statistikunderlaget och innehållet i kapitlet samt upplysningar om vad man ska tänka på när man tolkar statistiken. I varje kapitel redovisas därefter relevant information om utveckling och brottsstruktur med mera, i text- och diagramform. Textavsnittet i kapitlen avslutas med en beskrivning av statistikens innehåll avseende definitioner, insamlings- och bearbetningsrutiner samt jämförbarhet över tid. I slutet av varje kapitel redovisas statistiken i sammanfattande tabeller.

I kapitel 1, *Anmälda brott*, redovisas uppgifter om anmälda brott fördelade efter brottstyp, månad för anmälan, antal brott och region. I en tabell redovisas även antalet anmälda fall och antal brott per 100 000 av medelfolkmängden.

I kapitel 2, *Handlagda brott*, redovisas uppgifter om brott som handlagts indelade dels efter om brotten har *direktavskrivits* eller om de har *utretts*, dels efter om det finns minst en registrerad *skäligen misstänkt person* för brotten eller ej, typ av beslut, och efter brottstyp. Även uppgifter om lagföringsprocent och personupplklaringsprocent redovisas.

I kapitel 3, *Personer misstänkta för brott*, redovisas antalet personer som misstänkts för brott fördelade efter kön, ålder, brottstyp och antalet brott personen misstänkts för under året. Även de misstänkta personernas brottsdeltagande redovisas. Vidare redovisas antalet anhållanden, häktningsframställningar och häktade personer.

I kapitel 4, *Personer lagförda för brott*, redovisas uppgifter om de lagföringsbeslut som fattas inom rättsväsendet under året. Det vill säga fällande domslut i tingsrätt, samt godkända strafförelägganden och meddelade åtalsunderlåtelse. Dessutom redovisas godkända förelägganden om ordningsbot. Lagföringsbesluten redovisas efter brottstyp, påföljd och fängelsestid samt efter de lagförda personernas kön, ålder, tidigare belastning och region.

I kapitel 5, *Kriminalvård*, redovisas uppgifter om personer som verkställt påföljder inom kriminalvården. Tabellerna innehåller uppgifter om beläggningssituationen vid kriminalvårdsanstalter och häkten, antal personer som intagits i anstalt respektive frigivits från anstalt, rymningar och permissioner samt övervakningar inom frivården. Personerna redovisas efter brottstyp, strafftidens längd, kön och ålder.

I kapitel 6, *Återfall i brott*, redovisas uppgifter om personer som lagförts för brott och som återfallit i brott, vilket konstaterats genom en ny lagföring. Personerna som återfallit i brott redovisas bland annat efter kön, ålder och antal tidigare belastningar. Statistiken redovisar återfall i brott för en ettårig, tvåårig och treårig uppföljningsperiod.

För att underlätta tolkningen av statistiken innehåller publikationen läsanvisningar med kvalitetsdeklaration och teckenförklaringar till tabellerna, sammanfattning och översikt över rättsprocessen samt en bilaga med definitioner och begrepp.

Publicering av kriminalstatistik

Statistik över personer lagförda för brott och kriminalvårdsstatistik finns från och med 1830-talet, och statistik över brott som anmäls till polisen sedan 1950. Kriminalstatistiken framställs årligen.

Den statistik som redovisas i föreliggande publikation är ett urval av all producerad statistik. Utförli-

gare statistik finns att beställa från Brottsförebyggande rådet (Brå). Kriminalstatistik finns även tillgänglig på Brås webbplats, www.bra.se. Där presenteras bland annat olika tidsserier och preliminär månadsstatistik över anmälda brott. Lokal statistik (län, kommun och stadsdelar¹) över anmälda brott går att söka i en interaktiv databas på Brås webbplats.

Att tolka statistiken

Den officiella kriminalstatistiken beskriver endast den brottslighet som kommer till myndigheternas kännedom. Ett stort antal brott varken upptäcks eller anmäls. När man använder den officiella statistiken är det därför viktigt att tolka den på rätt sätt. Detta förutsätter kunskaper om dess innehåll och uppbyggnad.

För ytterligare insikt om kriminalstatistiken hänvisas till skriften *Konsten att läsa statistik om brottslighet* som kan beställas hos bokhandeln eller Fritzes kundservice (se s. 2 för adress).

I denna rapport ges beskrivningar av hur olika statistikområden utvecklats över tiden. Det är en deskriptiv beskrivning och det ges inga analyser eller förklaringar till vilka faktorer som kan ha påverkat utvecklingen. Sådana analyser och tolkningar finns bland annat i Brås rapportserie *Brottsutvecklingen i Sverige*, som går att hitta på Brås webbplats. Där analyseras utvecklingen för de viktigaste brottskategorierna. *Brottsutvecklingen i Sverige* publicerades senast 2012. Dessutom ger Brå kontinuerligt ut rapporter med analyser av brottsligheten och de kriminalpolitiska och förebyggande åtgärder som vidtas.

¹ Statistik på stadsdelsnivå finns endast för Stockholms, Göteborgs och Malmös kommuner.

Läsanvisningar

Instructions for reading

Att tänka på när man läser tabellerna

De flesta tabellerna redovisar brottstyper. Dessa redovisas oftast i hierarkiskt uppbyggda grupper och undergrupper som markeras med hjälp av fet och kursiverad stil samt indragningar. Den aktuella lagens indelning är vägledande för grupperingen. Varje undergrupp kan summeras till närmast högre nivå. Exempelvis tillhör brott mot brottsbalken den högsta nivån (markerad med fet stil) och ingår därmed i summan av samtliga brott:

SAMTLIGA BROTT	1 500
Brott mot brottsbalken	600
3–7 kap. <i>Brott mot person</i>	100
8–12 kap. <i>Brott mot förmögenhet</i>	300
13–15 kap. <i>Brott mot allmänheten</i>	150
16–20 kap. <i>Brott mot staten</i>	50
Brott mot trafikbrottslagen	400
Brott mot narkotikastrafflagen	300
Brott mot övriga specialstraffrättsliga författningar	200

I några tabeller visas inte alla brottstyper inom en viss brottsgrupp. Detta anges med ”därav” och betyder att uppgifterna inte kan summeras såsom beskrivits ovan.

Den ovan beskrivna summeringen av brottstyper kan inte heller tillämpas i tabeller över misstänkta personer eller i de tabeller över lagförda personer där netto-redovisning tillämpas. I dessa tabeller redovisas en person endast en gång för varje brottstyp under redovisningsperioden (netto per rad). En person kan dock förekomma som misstänkt respektive lagförd för flera olika brottstyper i en tabell. Därför blir summan av antalet personer för de olika brottstyperna (raderna) större än nettoantalet misstänkta respektive lagförda personer för samtliga brott.

Att tänka på vid jämförelse mellan de olika statistikprodukterna

De olika statistikområdena innehåller uppgifter från olika delar av rättsväsendet. Uppgifter om anmälda brott kommer huvudsakligen från polisen medan uppgifter om personer lagförda för brott kommer från åklagarna och domstolarna. Trots att statistiken redo-

visar tvärsnitt från olika händelser i rättskedjan kan det vara svårt att utifrån de olika statistikområdena få en övergripande bild av vad som händer med de anmälda brotten under den rättsliga processen. Detta beror bland annat på att uppgifterna inom de olika statistikområdena hämtas från olika ärendehanteringssystem inom rättsväsendet där olika sätt att registrera brott används och att det inte finns någon enkel koppling mellan uppgifterna som rör samma ärende i de olika systemen.

Olika objekt, populationer och definitioner

I kriminalstatistiken redovisas olika objekt, såsom brott, beslut och personer, i de olika produkterna. Till exempel räknas brott i statistiken över anmälda och handlagda brott, medan det är besluten på de personer som begått brott som räknas i statistiken över personer lagförda för brott. Eftersom en person kan ha begått flera brott, medan ett och samma brott kan ha begåtts av flera personer och således rendera flera beslut, kan uppgifter om antalet strafförelägganden och åtalsunderlåtelse redovisas olika i statistiken över handlagda brott respektive i statistiken över personer lagförda för brott.

De olika objekten utgår från populationer som definieras på olika sätt i de olika produkterna. Till synes samma objekt, exempelvis person, brott eller påföljder kan beräknas på olika sätt i olika statistikprodukter, vilket man bör vara uppmärksam på när man använder kriminalstatistiken. Nedan ges en redogörelse av de viktigaste skillnaderna i produkterna.

Personer i kriminalstatistiken

I kriminalstatistiken redovisas olika populationer av gärningspersoner från olika faser i rättskedjan. Misstänkta personer, lagförda personer samt personer inskrivna eller intagna i kriminalvården definieras dock på olika sätt i kriminalstatistiken. En person som misstänkts för brott redovisas endast en gång per brottstyp och år i statistiken, även om personen varit misstänkt för flera brott under referensperioden. En person som lagförts för brott redovisas däremot en gång för varje lagföringstillfälle, det vill säga för varje lagföringsbeslut som fattats på personen under referensperioden. I kriminalvårdsstatistiken redovisas en person för varje gång personen tagits in i kriminalvårdsanstalt eller skrivits in i frivården under ett referensår. I kriminal-

vårdsstatistiken redovisas även samtliga unika personer som var inskrivna vid en viss tidpunkt under referensåret (beläggning den 1 oktober).

Redovisning av påföljder och brott

Produkterna i kriminalstatistiken täcker in olika stora delar av det kriminaliserade området. Lagföringsstatistiken täcker (om man inkluderar ordningsbotsförelägganden) samtliga kriminaliserade handlingar, medan brottsstatistiken (anmälda och handlagda brott samt misstänkta personer) endast täcker ett urval av dessa handlingar. I brottsstatistiken redovisas till exempel inte förseelser mot vägtrafikkungörelsen och andra lindriga trafikförseelser som vanligtvis renderar ordningsbotsföreläggande. Statistiken över kriminalvård täcker in samtliga brott som leder till en kriminalvårdspåföljd, det vill säga brott som endast kan ge böter ingår inte i redovisningen. Statistiken över återfall i brott täcker in samma brott som lagföringsstatistiken, förutom de brott som enbart har penningböter i straffskalan och brott där ordningsbot utfärdats.

Även om produkterna täcker olika delar av det kriminaliserade området, redovisas en stor del av brotten i samtliga produkter, det gäller till exempel brotten i brottsbalken (1962:700). I samtliga produkter bygger redovisningen av brottet på lagarnas (främst brottsbalkens) disposition, men det kan förekomma vissa skillnader i detaljeringsgraden. Störst är skillnaden mellan brottsstatistiken och lagföringsstatistikens brottsindelningar, vilket beror på att brottsstatistiken utgår från brottskoder i stället för lagrum. Brottskoderna innehåller viss information utöver det aktuella lagrummet, exempelvis uppgifter om offrets ålder och kön. Misshandel mot kvinna respektive man som motsvaras av olika brottskoder kan av denna anledning exempelvis inte särskiljas i lagföringsstatistiken. Detta eftersom redovisningen bygger på de lagrum som anges i lagföringsbeslutet, där information om brottsoffrets kön saknas i lydelsen.

Brottsredovisningen påverkas även av att brotten också kan omrubriceras under rättsprocessens gång. En händelse som vid anmälningstillfället klassificerats som försök till mord kan efter avslutad utredning rubriceras som till exempel grov misshandel på stämningsansökan. I detta fall kommer brottet att räknas som mord i statistiken över anmälda brott och som misshandel i statistiken över handlagda brott. Om åtalet leder till fällande dom kommer brottet därefter att räknas som grov misshandel i lagföringsstatistiken.

Brottsredovisningen i de olika statistikprodukterna behöver inte heller avse exakt samma brott. Ett brott som anmäls under ett år behöver inte klaras upp eller leda till lagföring under samma referensår. Tiden mellan dom och påbörjad verkställighet kan också medföra skillnader mellan lagförings- och kriminalvårdsstatistiken.

Redovisningen av utdömda påföljder i lagföringsstatistiken och påbörjade verkställigheter av påföljder i kriminalvårdsstatistiken skiljer sig åt definitionsmässigt. I lagföringsstatistiken redovisas huvudpåföljden i fällande domar i tingsrätt, utan hänsyn till om domen ändrats i högre rättsinstans. Huvudpåföljden är den strängaste påföljden om flera påföljder döms ut samtidigt. I kriminalvårdsstatistiken redovisas påbörjade verkställigheter av kriminal- och frivårdspåföljder, vilket innebär att påföljden har vunnit laga kraft. En verkställighet kan dessutom utgöra en sammanslagning av påföljder i flera domslut.

Även strafftider vid fängelse redovisas olika i lagförings- och kriminalvårdsstatistiken. Fängelsestraff som avtjänas i form av intensivövervakning med elektronisk kontroll redovisas inte i kriminalvårdsstatistiken som intagna i anstalt, men ingår i lagföringsstatistiken som dömda till fängelse. Eftersom utdömda fängelse-tider som avtjänas med intensivövervakning vanligtvis är korta, blir skillnaderna mellan strafftider i lagföringsstatistiken och kriminalvårdsstatistiken störst för korta strafftider.

Teckenförklaringar till tabellerna

Key to symbols

–	Noll	Nil
0	Mindre än 0,5 av enheten men mer än 0	Less than half of unit but more than 0
..	Uppgift anges ej. Uppgiften kan tas fram, men redovisas ej.	Not available
.	Adekvat uppgift saknas. Uppgiften kan ej tas fram eller är ej lämplig att redovisa.	Not applicable

Sammanfattning och översikt över rättsprocessen år 2014

Summary and outline of the criminal justice process 2014

Anmälda brott

I statistiken över anmälda brott redovisas brott som under redovisningsperioden anmäls till och registrerats av polis, åklagare eller annan brottsutredande myndighet i Sverige. Det är det totala antalet anmälda brott som redovisas, det vill säga även händelser som efter utredning visar sig vara någonting annat än brott, eller där brott inte kan styrkas.

År 2014 anmäldes 1 440 000 brott, vilket är en ökning med 41 800 brott (3 %) jämfört med året innan. Sett till enskilda brottskategorier noteras flest ökningsar i antalet anmälda brott 2014 inom kategorierna brott mot person skadegörelsebrott och trafikbrott. Ökningen av trafikbrotten motsvarar nästan en fjärdedel av ökningen för det totala antalet anmälda brott under 2014. Ökningen kan förklaras av att polisen, främst under 2014, inkluderat även det lindrigare bötesbrottet *smitning från parkeringsskada* i brottskoden för det allvarligare brottet *smitning från trafikolycka*. Lindrigare bötesbrott ingår normalt inte i statistiken över anmälda brott och förändringen innebär att antalet trafikbrott 2014 inte kan jämföras med tidigare år. De *kategorier* anmälda brott som minskade mest i antal under 2014 var skattebrott och bidragsbrott.

Under de senaste tio åren (2005–2014) har antalet anmälda brott ökat med 200 200 brott (16 %). För samtliga anmälda brott karaktäriseras utvecklingen av en kontinuerlig ökning sedan 1975. Den genomsnittliga ökningstakten, det vill säga den procentuella förändringen från år till år, har dock varit mindre stark efter 1990-talet.

Handlagda brott

I statistiken över handlagda brott redovisas samtliga de anmälda brott om vilka polis, åklagare eller annan utredande myndighet under redovisningsåret fattat ett beslut, som innebär att handläggningen av brottet avslutas.

Ett brott kan generera flera beslut om flera personer misstänks för samma brott. Vilket beslut som då redovisas i statistiken bestäms enligt en huvudbeslutsprincip, som rangordnar besluten i följande ordning: åtalsbeslut, strafföreläggande, åtalsunderlåtelse, förundersökningsbegränsning samt övriga beslut. I det

fall flera beslut om brottet infaller under olika år, kan brottet redovisas som handlagt flera gånger i statistiken, dock endast en gång per redovisningsår.

Under år 2014 handlades 1 450 000 brott. För 50 procent av de handlagda brotten hade en utredning bedrivits. Av dessa var de antalsmässigt största brottskategorierna dels brott mot person, dels stöld- och tillgreppsbrott. De övriga handlagda brotten (50 %) direktavskrevs. Av dessa utgjordes drygt hälften av stöld- och tillgreppsbrott. För knappt en tredjedel av de handlagda brotten (465 000, eller 32 %) fanns det minst en skäligen misstänkt person registrerad. Närmare hälften av dessa brott utgjordes av brott mot person och narkotikabrott.

Av samtliga handlagda brott personupplärdades 15 procent (så kallad personupplärdingsprocent), vilket är samma andel som 2013.

Lagföringsprocenten, det vill säga andelen personupplärdade brott av samtliga utredda brott 2014, uppgick till 31 procent.

Misstänkta personer

De personer som redovisas i statistiken över misstänkta personer har misstänkts för brott, med som lägst misstankegraden *skäligen misstänkt*, och efter genomförd utredning har polisen eller åklagaren ansett att brottsmisstanken kvarstår. Ungdomar som är under 15 år, och därmed inte straffmyndiga, redovisas inte i statistiken över misstänkta personer. En misstänkt persons registrerade deltagande i ett visst brott benämns brottsdeltagande. Antalet brottsdeltaganden redovisas i samma kapitel som statistiken över misstänkta personer.

År 2014 registrerades cirka 105 000 personer som misstänkta för brott, vilket är en minskning med 2 procent jämfört med 2013. De misstänkta personerna minskade för tredje året i rad, sedan en högsta nivå 2011. De två senaste årens minskningar kan till viss del förklaras av införandet av en ny beslutsstruktur hos polisen.

Antalet misstänkta personer har ökat sedan 1975, och ökningen kvarstår även när hänsyn tas till befolkningsökningen. Det har dock förekommit både upp- och nedgångar under perioden. Jämfört med 2005 har an-

talet misstänkta personer per 100 000 invånare minskat med 8 procent.

De misstänkta personerna hade år 2014 registrerats för att ha deltagit i 324 000 brott (brottsdeltaganden), vilket i genomsnitt ger 3,1 brott per misstänkt person. Fördelningen av brottsdeltaganden var dock ojämn mellan de misstänkta personerna, två tredjedelar misstänktes för deltagande i ett brott, drygt en tredjedel för deltagande i två eller fler brott, och bland dem misstänktes 2 procent för deltagande i fler än tio brott. Antalet brottsdeltaganden ökade med 2 procent mellan åren 2013 och 2014.

Lagförda personer

Statistiken över personer lagförda för brott redovisar de lagföringsbeslut som fattats under ett kalenderår. Med lagföringsbeslut avses fällande dom i tingsrätt eller beslut av åklagare, såsom strafföreläggande eller åtalsunderlåtelse. En och samma person kan lagföras vid flera tillfällen under ett år, och räknas då flera gånger i statistiken. När flera personer ingår i samma dom räknas varje enskild person som en enhet i statistiken. En person kan i ett och samma lagföringsbeslut dömas för flera brott, och i dessa fall redovisas endast det grövsta brottet (sett till straffskalan) och den mest ingripande påföljden i statistiken över lagföringsbeslut. Som komplement finns statistik över lagförda brott där samtliga lagförda brott redovisas.

År 2014 fattades cirka 110 000 lagföringsbeslut, vilket innebar en minskning med 6 procent jämfört med 2013. Antalet lagföringsbeslut minskade i samtliga åldersgrupper. Den antalsmässigt största minskningen kan noteras i åldersgruppen 30–49 år.

Av lagföringsbesluten 2014 utgjordes mer än hälften (60 700 beslut) av fällande domar i tingsrätt. Dessa minskade med 6 procent jämfört med 2013. Antalet domslut med huvudpåföljden fängelse minskade med 3 procent, till 10 900 domslut, vilket är den lägsta nivån sedan mitten av 1970-talet.

Cirka 49 300 av lagföringsbesluten 2014 var åklagarbeslut i form av strafförelägganden och åtalsunderlåtelser. Strafföreläggandena minskade med 6 procent, till 32 500 beslut, och åtalsunderlåtelserna minskade med 5 procent, till 16 800 beslut.

Antalet lagföringsbeslut har minskat påtagligt under de senaste 40 åren, och uppgick 2014 till drygt en tredjedel av 1975 års nivå. En större del av minskningen inträffade redan i slutet av 1970-talet i samband med att fylleri avkriminaliserades. Därefter är det framför allt antalet strafförelägganden som minskat. Det beror dels på ökade möjligheter att förelägga ordningsbot (som inte ingår i begreppet lagförda personer), dels

på en nedgång av antalet uppklarade brott, i synnerhet under åren 1994–1996.

År 2014 lagfördes 198 000 brott, vilket innebär att de 110 000 lagföringsbesluten i snitt avsåg 1,8 brott.

Kriminalvård

I statistiken över kriminalvård redovisas uppgifter om antalet personer som tas in i kriminalvårdsanstalt under ett kalenderår, antalet personer inskrivna i kriminalvårdsanstalt den 1 oktober samt uppgifter om personer som övervakas inom Kriminalvårdens frivårdsorganisation och personer inskrivna i häkte. Inom frivården ingår personer som är villkorligt frigivna, dömda till skyddstillsyn eller avtjänar sitt fängelsestraff med intensivövervakning med elektronisk kontroll samt dömda till villkorlig dom med samhällstjänst. Personer som är dömda till villkorlig dom med samhällstjänst övervakas inte av frivården men frivården administrerar samhällstjänsten.

År 2014 togs 8 940 personer in i anstalt, vilket är ungefär samma antal (± 0 %) som året innan, men det lägsta antalet under hel mätperioden 1975–2014. Antalet personer som var inskrivna i anstalt den 1 oktober 2014 var 4 320, vilket är en minskning med 1 procent jämfört med 2013. År 2014 var antalet personer som påbörjat frivårdspåföljder med övervakning – dömda till skyddstillsyn eller villkorligt frigivna – cirka 10 400, vilket innebar en minskning med 7 procent jämfört med 2013.

Cirka 1 670 personer var inskrivna i häkte den 1 oktober 2014, vilket innebär en ökning med 2 procent jämfört med den 1 oktober 2013.

Återfall i brott

Statistiken över återfall i brott redovisar andelen personer som återfaller i ett nytt lagfört brott efter en ingångshändelse. Statistiken beskriver inte den faktiska andelen återfall bland lagförda personer, utan enbart återfall i brott som kommit till rättsväsendets kännedom och lett till en lagföring (registrerat återfall).

Av samtliga personer med en ingångshändelse 2008 återföll 25 procent i ett nytt lagfört brott inom ett år, 34 procent inom två år och 40 procent inom tre år från ingångshändelsen. Sammanfattningsvis kan det konstateras att återfallsandelen uppvisar en svagt nedåtgående trend över tid. Återfallsandelen skiljer sig tydligt åt mellan könen. Inom tre år hade 28 procent av kvinnorna återfallit, medan återfallsandelen bland männen uppgick till 42 procent.

Risken för att återfalla ökar tydligt med antalet tidigare belastningar. Av personer med fler än 9 tidigare be-

lastningar återföll 93 procent inom tre år. Bland debutanter låg andelen återfall på 22 procent. Med tidigare belastning avses här lagakraftvunna domar eller andra lagföringsbeslut fem år före ingångshändelsen.

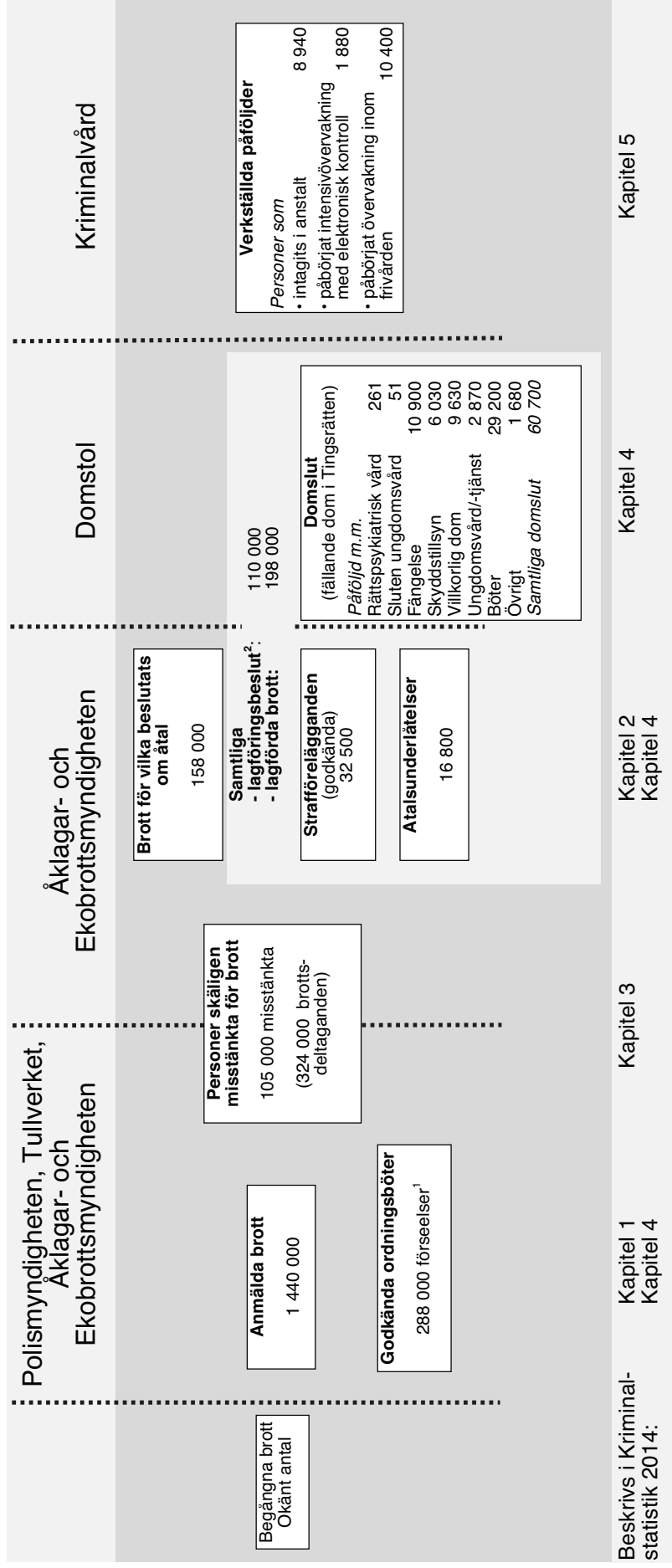
En regressionsanalys slår fast de flesta mönster som framträder i statistiken. Män återfaller oftare än kvinnor, risken att återfalla ökar med antalet tidigare belastningar, och det finns ingen skillnad över tid. Män

har 51 procent högre risk att återfalla i brott än kvinnor, och personer med mer än 9 tidigare belastningar har mer än 25 gånger högre risk för återfall i brott än de som saknar tidigare belastning.

Mediantiden för antalet dagar till första återfall var nästan åtta månader (243 dagar) 2008. För kvinnor var mediantiden 262 dagar och för män 239 dagar.

Översikt över rättsprocessen 2014

Outline of the criminal justice process 2014



¹ 275 000 ordningsbottsrelägganden.

² Summan av godkända straffrelägganden, meddelade åtalsunderlåtelser och domslut.

I översikten visas några sammanfattande uppgifter (avrundade siffror) från *Kriminalstatistik 2014*. De beskriver vad som har inträffat i olika delar av rättsprocessen under 2014. Uppgifterna avser inte att redovisa ett "rättsflöde". En sådan jämförelse är inte möjlig då de olika siffrorna bygger på olika enheter och definitioner (se läsanvisningar). "Utflytet" ur systemet, det vill säga de brott och insatser som inte lett till vidare åtgärder – till exempel anmälda brott där ingen misstänkt person hittades – redovisas inte i denna översikt.

English summary. Crime statistics 2014

Editors: Nina Forselius and Erik Holmberg

Published by:

National Council for Crime Prevention (Brå)
P.O. Box 1386
SE-111 93 Stockholm
Sweden
Internet: www.bra.se

Reference:

Report 2015:16
ISSN 1100-6676, ISBN 978-91-87335-50-1
URN:NBN:SE:BRA-610

Available in Swedish from:

Fritzes kundservice
SE-106 47 Stockholm
Sweden

Swedish statistics and international comparisons

Comparisons between countries that are based on official crime statistics require caution since such statistics are produced differently in different countries. Crime statistics do not provide a simple reflection of the level of crime in a given country. They are influenced by both legal and statistical factors, and by the extent to which crime is reported and registered. These factors can vary from one country to another. There are no international standards for how crime statistics should be produced and presented and this makes international comparisons difficult.

The legal factors that influence crime statistics include the way offences are defined in the relevant legislation as well as the rules and guiding principles that obtain for the work of the police and prosecutors.

The statistical factors that exert an influence include the principles that determine when a crime is recorded in the statistics. In some countries an event is only recorded in the crime statistics if, after investigation, it can legitimately be considered a crime or where there is sufficient evidence that a crime has been committed. Swedish statistics, on the other hand, record all reported incidents as crimes even if some of them are later found not to have constituted criminal offences.

Every country has its own principles about what is to be recorded as a criminal act. In some countries, if several offences are committed on the same occasion, only the most serious of these will be recorded. In Sweden, the principle that is applied involves recording all the offences committed on a given occasion.

Methods of counting crime also vary from one country to another. Several offences of the same kind against

a single victim will be counted in some countries as a single crime. By contrast, in Swedish crime statistics, every offence occurring under these circumstances is counted separately.

The statistical classification of different types of incidents also varies. This is true of attempted offences, for example, which are in Sweden counted together with completed crimes. In a number of other countries, attempted offences are either recorded separately or ignored for statistical purposes.

Crime statistics are also influenced by the public's willingness to report crime, the efforts made by the police to deal with reported crime and the police's prioritization of different types of offences. These factors may also vary from country to country, making international comparisons more difficult.

The International Crime Victims Survey (ICVS) constitutes an alternative source of statistics for international comparisons of criminality. The data are from surveys conducted amongst the general public and therefore not influenced by the same factors as the official crime statistics. The ICVS was first carried out in 1989 and then repeated in 1992, 1996, 2000 and in 2004/2005.

Reported offences

The statistic regarding reported offences reflects offences which were reported to, and registered by, the police, public prosecutor, or other criminal investigatory public authority in Sweden during the reporting period. The statistic shows the total number of reported offences; in other words it also includes events which, after investigation, were not found to constitute an offence, as well as situations in which an offence could not be proven.

In 2014, 1,440,000 offences were reported, which is an increase of 41,800 offences (3 %) as compared with the preceding year. In terms of individual categories of offences, the greatest increases in the number of reported offences in 2014 were in the categories of offences against the person, vandalism, and road traffic offences. The increase in road traffic offences is responsible for almost one-fourth of the total increase of reported offences during 2014. The increase can be explained by the fact that the police (primarily during 2014) also included the less serious offence (punishable by fine) of *leaving the scene of parking damage* in the offence coding for the more serious offence of *leaving the scene of a traffic accident*. Minor finable offences are not ordinarily included in the reported crime statistics and the change means that the number of traffic offences during 2014 cannot be compared with preceding years. The *categories* of reported offences which, in terms of raw numbers, decreased most in 2014 were tax offences and welfare offences.

During the most recent 10 years (2005–2014) the number of reported offences has increased by 200,200 offences (16 %). In respect of all reported offences, the trend is one of a continuous increase since 1975. However, the average rate of increase, i.e. the percentage change from year to year, diminished after the 1990s.

Processed offences

The statistic for processed offences reflects all of the reported offences on which the police, public prosecutor, or other investigatory authority took a decision during the reporting year which resulted in the termination of the processing of the offence.

One offence may generate several decisions if several individuals are suspected of the same offence. The decision which is then reported in the statistic is determined pursuant to a primary decision principle, which ranks the decisions in the following order: decision to prosecute, summary sanction order, waiver of prosecution, limitation of investigation, and other decisions. In a case in which several decisions regarding the offence are taken during different years, the offence may be reported as processed several times in the statistic, but may be reported only once per reporting year.

During 2014, 1,450,000 offences were processed. An investigation was conducted for 50 percent of the processed offences. Of these, the largest categories of offences in terms of numbers were offences against the person and theft and acquisitive offences. The other processed offences (50 %) were dismissed with no investigation. Of these, slightly more than one-half were theft and acquisitive offences. Slightly less than one-third of the processed offences (465,000 or 32 %) had

at least one suspect registered. Almost half of these offences were offences against the person and narcotics offences.

Of all processed offences, 15 percent resulted in person-based clearances (the “person-based clearance rate”), which is the same percentage as in 2013.

The conviction decision rate, i.e. the percentage of person-based clearances among all investigated offences in 2014, was 31 percent.

Persons suspected of offences

The persons who are reported in the statistic of persons suspected of committing offences have been suspected of offences at the lowest level of suspicion (*suspected of an offence*) and, after the completed investigation, the police or public prosecutor have found that the suspicion of having committed an offence remains. Young people who are under 15 years of age, and thus below the age of criminal responsibility, are not reported in the statistic of persons suspected of offences. A suspected person’s registered participation in a specific offence is known as offence participation. The number of offence participations is reported in the same chapter as the statistic regarding persons suspected of offences.

In 2014, 105,000 individuals were registered as suspected of committing offences; this is a 2 percent reduction as compared with 2013. The number of suspected persons dropped for the third year in a row from a high in 2011. The reduction during the two most recent years can, to some extent, be explained by the launching of a new decision-making structure within the police.

The number of persons suspected of offences has increased since 1975; this increase can be seen even in light of the general increase in population. However, there have been both increases and decreases during the period. As compared with 2005, the number of persons suspected of offences per 100,000 residents has decreased by 8 percent.

Persons suspected of offences were registered as having participated in 324,000 offences (“offence participations”) in 2014. This gives an average of 3.1 offences for each person suspected of an offence during the year. However, the breakdown for offence participations was uneven as among the persons suspected of offences, with two thirds suspected of participation in one offence, slightly more than one third suspected of participation in two or more offences and, among the latter group, 2 percent were suspected of participation in more than 10 offences. The number of offence participations increased by 2 percent between 2013 and 2014.

Persons convicted of offences

The statistic on persons convicted of offences shows the decisions to convict a person during one calendar year. Persons to convict refers to a conviction by a district court or a decision by the public prosecutor, such as a summary sanction order or a waiver of prosecution. A single person may be convicted on several occasions during one year, and thus is registered several times in the statistic. When several persons are included in the same decision, each individual person is registered as one unit in the statistic. One person may be convicted of several offences in a single conviction decision, and in such case only the most serious offence (as seen under the sentencing scale) and the most intrusive sanction are reported in the statistic regarding conviction decisions. There are supplemental statistics regarding offences with convictions in which all offences with convictions are reported.

There were 110,000 conviction decisions in 2014, which is a reduction of 6 percent as compared with 2013. The number of convictions declined for all age groups. In terms of numbers, the largest reduction can be seen in the 30–49 age group.

Of the convictions in 2014, more than half (60,700) were district court convictions. These decreased by 6 percent as compared with 2013. The number of judicial decisions with prison as the main sanction decreased by 3 percent, to 10,900 decisions, which is the lowest level since the middle of the 1970s.

Approximately 49,300 of the conviction decisions in 2014 were public prosecutor decisions in the form of summary sanction orders and waivers of prosecution. Summary sanction orders declined by 6 percent, to 32,500 decisions, and waivers of prosecution declined by 5 percent, to 16,800 decisions.

The number of conviction decisions has declined tangibly during the most recent 40 years and, in 2014, were slightly more than one-third of the number in 1975. A major part of the reduction occurred as early as at the end of the 1970s in conjunction with the decriminalisation of public intoxication. Second to that primary decrease is in the number of summary sanction orders. This is due, in part, to the increased possibility to issue fines (which is not included in the term “persons convicted of offences”) and, in part, to a decrease in the number of cleared offences, particularly during 1994–1996.

In 2014, 198,000 offences led to convictions, which means that the 110,000 convictions referred, on average, to 1.8 offences.

The Prison and Probation Service

The statistic regarding prison and probation services reflects information regarding the number of persons who are admitted to prison service institutions during one calendar year, the number of persons admitted to prison service institutions as of 1 October, the number of persons supervised by the Prison and Probation Services’ noncustodial organisation, and the number of persons in remand centres. Non-institutional care includes individuals on parole, those sentenced to protective supervision or who are serving their prison sentence under intensive supervision with electronic control, as well as those with a conditional sentence involving community service. Individuals sentenced to conditional sentences with community service are not supervised by probation authorities, but the probation authorities administer their community service.

In 2014, 8,940 persons were admitted to prison service institutions, which is approximately the same number ($\pm 0\%$) as the preceding year, but the lowest number during the entire period measured, i.e. 1975–2014. There were 4,320 persons admitted to institutions as of 1 October 2014, which is a 1 percent reduction as compared with 2013. In 2014, 10,400 persons commenced noncustodial sentences with supervision – sentenced to probation or conditionally paroled from institutions – which is a 7 percent reduction as compared with 2013.

As of 1 October 2014, 1,670 persons were in remand centres, a 2 percent increase as compared with 1 October 2013.

Recidivism

The statistic regarding recidivism reflects the number of persons who relapsed into a new convicted offence after an initial event. The statistic does not describe the actual number of relapses among convicted persons but, instead, only relapses into crime which came to the attention of the criminal justice system and led to a conviction (registered recidivism).

For all persons with an initial event in 2008, 25 percent relapsed with a new convicted offence within one year, 34 percent within two years, and 40 percent within three years from the initial event. To summarise, one can observe that the recidivism rate shows a weak decrease over time. The recidivism rate differs markedly between men and women. Within three years, 28 percent of the women had relapsed while the recidivism rate among men was 42 percent.

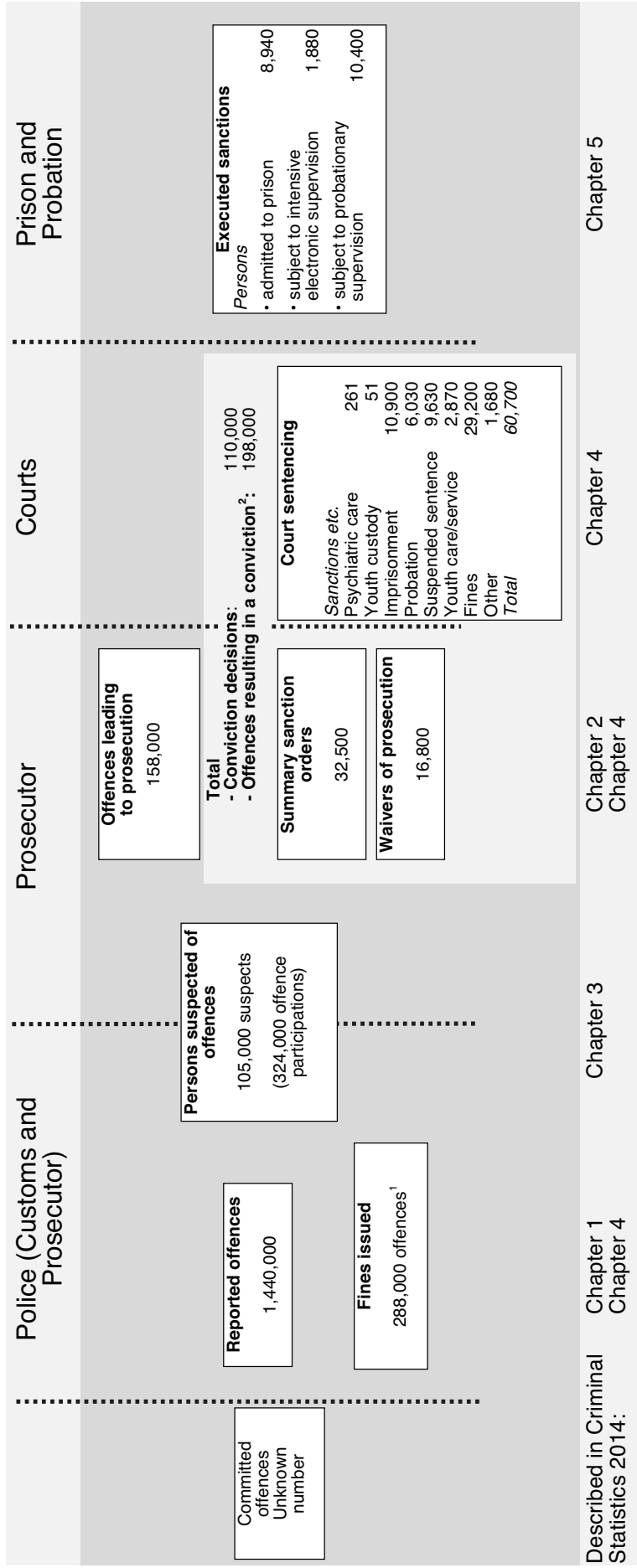
The risk of recidivism increases markedly in step with the number of previous convictions. The recidivism rate for persons with more than 9 previous convictions was 93 percent within three years. Among first-time offenders, the recidivism rate was 22 percent. "Previous convictions" means final judicial decisions or other conviction decisions five years prior to the initial event.

A regression analysis confirms most of the patterns presented by the statistics. Men relapse more often

than women, the risk of recidivism increases with the number of previous convictions, and there is no difference over time. Men have a 51 percent higher risk of recidivism than women, and persons with more than 9 previous convictions have more than a 25 times greater risk of recidivism than first-time offenders.

The median number of days until first relapse was almost 8 months (243 days) in 2008. The median number of days was 262 for women and 239 for men.

Outline of the criminal justice process 2014



¹ 275,000 fines issued by the police.

² Total of: summary sanction orders, waivers of prosecution and court sentences.

This outline summarizes (in round figures) some of the data from the Criminal Statistics for 2014, describing some of the year's occurrences throughout the criminal justice process. The data are not intended to describe the "flow" of the criminal justice system. Such a comparison is not possible to make as the various figures are based on different units and definitions (see instructions for reading). The "outflow" from the system, i.e. offences and cases that resulted in no subsequent action – for example reported offences where no suspect was found, are not included in this outline.

1 Anmälda brott

Reported offences

Sammanfattning

Samtliga brott

- Under 2014 anmäldes 1,44 miljoner brott, vilket är en ökning med 41 800 brott (+3 %), jämfört med året innan.
- De *kategorier* av anmälda brott som ökade mest i antal var brott mot person, skadegörelsebrott samt trafikbrott. De enskilda *brottstyper* som ökade mest i antal anmälda brott mellan 2014 och 2013 var datorbedrägeri, skadegörelse, cykelstöld, klotter mot kollektivtrafik samt ofredande mot kvinna 18 år eller äldre.
- Ökningen av trafikbrotten motsvarar nästan en fjärdedel av ökningen för det totala antalet anmälda brott under 2014. Ökningen kan förklaras av att polisen, främst under 2014, inkluderat även det lindrigare bötesbrottet *smitning från parkeringsskada* i brottskoden för det allvarigare brottet *smitning från trafikolycka*. Lindrigare bötesbrott ingår normalt inte i statistiken över anmälda brott och förändringen innebär att antalet trafikbrott 2014 inte kan jämföras med tidigare år.
- De *kategorier* av anmälda brott som minskade mest i antal under 2014 var skattebrott och bidragsbrott. De enskilda *brottstyper* som minskade mest i antal mellan 2014 och 2013 var dataintrång, överlåtelse av narkotika, utpressning, bidragsbrott mot Försäkringskassan samt fickstöld.

Brott mot person

- Under 2014 anmäldes 260 000 brott mot person (3–7 kap. brottsbalken), vilket är 4 procent fler än 2013 (+10 500 anmälda brott).
- Anmälda misshandelsbrott ökade med 4 procent (+2 950 anmälda brott). De största ökningarna kan noteras för misshandel mot kvinna 18 år eller äldre

och misshandel mot barn 7–14 år, de ökade med 1 400 (+5 %) respektive 1 090 (+12 %) fler brott 2014 jämfört med föregående år.

- Anmälda ofredanden ökade med 5 procent till 57 500 anmälda brott. Den största ökningen noteras för ofredande mot kvinna 18 år eller äldre där 1 790 fler brott, eller 6 procent, anmäldes jämfört med föregående år.
- Även olaga hot ökade med 5 procent, till 51 000 brott. De största ökningarna för anmälningar om olaga hot är mot man och kvinna i åldern 18 år eller äldre: 1 170 respektive 920 brott (6 respektive 5 %).
- De anmälda våldtäkterna ökade med 11 procent, till 6 700 brott. Anmälda brott om grov kvinnofridskränkning minskade till 2 000 anmälda brott (–7 %), medan grov fridskränkning ökade till 1 770 anmälda brott (+2 %).

Stöld- och tillgreppsbrott

- Under 2014 anmäldes 540 000 stöldbrott (8 kap. brottsbalken), vilket är en ökning med 1 procent jämfört med föregående år (+7 190 anmälda brott).
- Bostadsinbrotten ökade sammantaget med 6 procent, till 22 400 anmälda brott. Av dessa utgjorde villainbrotten 14 600 brott, vilket innebar en ökning med 7 procent. Lägenhetsinbrotten ökade med 386 anmälda brott (+5 %) jämfört med 2013.
- Bilbrotten (biltillgrepp och stöld ur och från motorfordon) minskade med 1 procent, till 66 800 anmälda brott under 2014.
- Personrånen ökade med 1 procent, till 6 040 anmälda brott. Antalet anmälda butiksrån minskade med 4 procent till 776 brott, och även antalet anmälda bankrån minskade, till 23 anmälda brott (–15 %).

Definition

Anmälda brott omfattar alla de händelser som anmäls och registrerats som brott hos Polisen, Åklagarmyndigheten, Tullverket eller Ekobrottsmyndigheten.

Detta inkluderar även händelser som efter utredning visar sig vara annat än brott. För en mer detaljerad beskrivning, se avsnittet *Statistikens innehåll*.

Inledning

Statistiken över anmälda brott ger en övergripande bild av ärendeflödet till Polisen, Åklagarmyndigheten, Ekobrottsmyndigheten och Tullverket. Den visar antalet händelser som har anmälts och registrerats som brott hos dessa myndigheter.

Statistiken redovisas i huvudsak i enlighet med den juridiska indelningen av brott i lagstiftningen. I vissa fall förekommer dock information som är mer detaljerad än det lagrum som reglerar brottet. Det gäller till exempel anmälda fall av misshandel, som bland annat redovisar ålder och kön på den utsatta personen. I vissa andra fall är statistiken mindre detaljerad än lagstiftningen, vilket är fallet för en stor del av brotten mot den specialstraffrättsliga lagstiftningen.

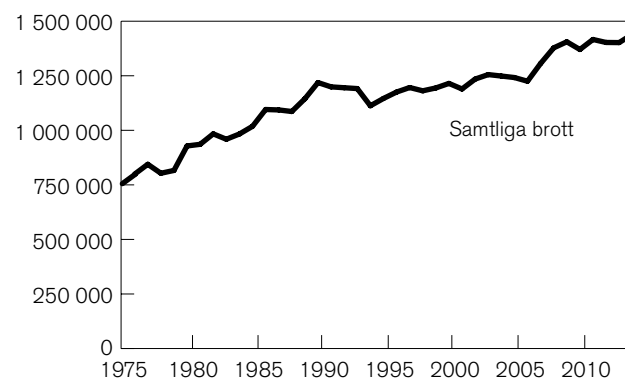
När du tolkar statistiken, *tänk på följande*:

- Statistiken visar antalet anmälda brott, och inte det totala antalet faktiskt begångna brott. Hur stor andel av de faktiska brotten som anmäls varierar beroende på brottstyp.
- Det faktiska antalet brott oftast är högre än det antal brott som redovisas i statistiken. Ett undantag är anmälda fall av dödligt våld, där det faktiska antalet är lägre än vad anmälningsstatistiken visar. Det beror på att dessa anmälningar främst visar antalet händelser med dödlig utgång som behöver utredas för att bedöma om ett mord eller dråp har begåtts eller inte.
- Benägenheten att anmäla brott kan förändras över tid, till exempel på grund av förändrade attityder i samhället eller ändrade försäkringsvillkor. Detta gör det svårare att utifrån de anmälda brotten avgöra om brottsligheten i samhället faktiskt ökar eller minskar.
- För vissa brottstyper, som narkotikabrott och trafikbrott, beror antalet anmälda brott främst på Polisens och andra myndigheters kontroll- och spaningsinsatser. Om insatserna förändras påverkar det oftast antalet anmälda brott.
- Utvecklingen av de anmälda brotten kan påverkas av förändringar i lagstiftningen.

Utvecklingen av samtliga anmälda brott

Under 2014 anmäldes totalt 1 440 001 brott till polis, tull eller åklagare på Åklagarmyndigheten eller Ekobrottsmyndigheten. Det är 41 800 fler brott (+3 %) än 2013. Under en tioårsperiod (2005–2014) har an-

talet anmälda brott ökat med 202 000 brott (+16 %). För samtliga anmälda brott karaktäriseras utvecklingen sedan 1975 av en kontinuerlig ökning.



År 2014 och förändring jämfört med föregående år:

Samtliga brott	1 440 000 brott +41 800 (+3 %)
----------------	-----------------------------------

Figur 1.1. Det totala antalet anmälda brott 1975–2014.

Brottskategoriernas utveckling

Statistiken över anmälda brott redovisas efter sju breda brottskategorier samt för ett urval enskilda brottstyper. Anmälda brott mot person och skadegörelsebrott hör till de *brottskategorier* som ökade mest i antal anmälda brott under 2014, medan narkotikabrott minskade mest i antal.

Kategorin *Övriga brott*, som innehåller de brottstyper som inte sorteras in i någon av de nämnda kategorierna (exempelvis brott mot skatte- och bidragsbrottslagen) minskade med 2 procent (se figur 1.2).

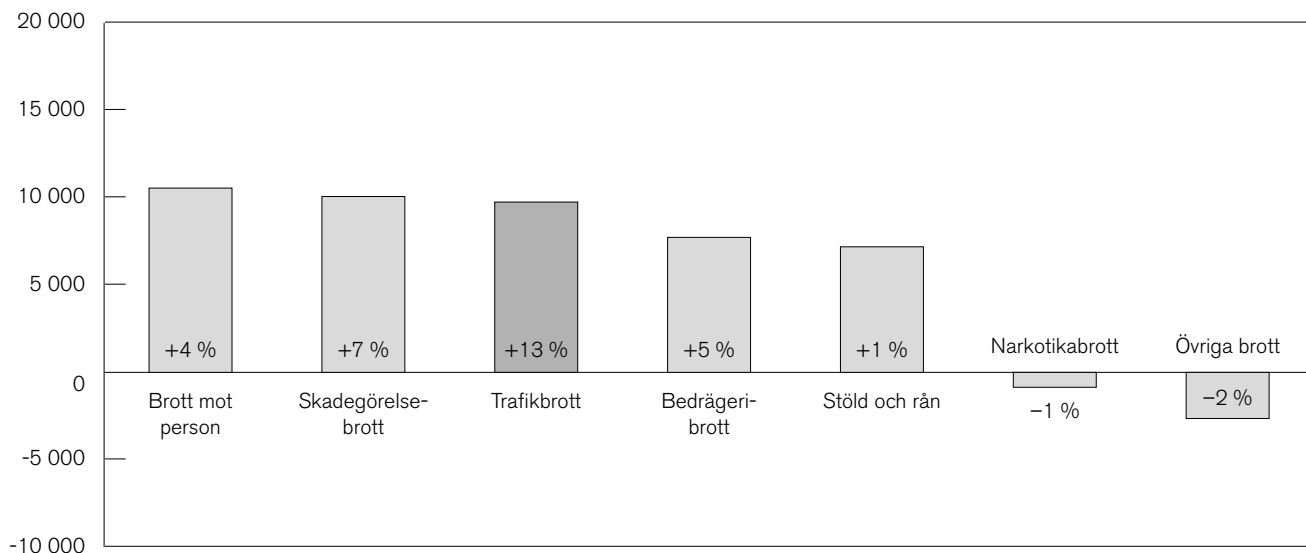
Brottstypernas utveckling

De enskilda brottstyper som ökade mest i antal anmälda brott var datorbedrägeri, skadegörelse, cykelstöld, klotter mot kollektivtrafik och ofredande mot kvinna 18 år eller äldre. De enskilda brottstyper som minskade mest var dataintrång, överlåtelse av narkotika, utpressning, bidragsbrott mot Försäkringskassan och fickstöld (se tabell 1.a).

Brottsstrukturen

Under 2014 utgjorde stöldbrotten 37 procent av samtliga anmälda brott. Den senaste tioårsperioden (2005–2014) utmärks dock av en tydlig minskning av stöldbrottens andel av samtliga anmälda brott med 13 *procentenheter* (se figur 3.1). Även andelen skadegörelsebrott har minskat de senaste tio åren med 1 procentenhet. De flesta övriga brottskategorier har ökat sina andelar, förutom trafikbrott som utgör lika stor

¹ Antalet anmälda brott redovisas i form av avrundade tal, efter principen om tre informationsgivande siffror. Exempel: 1 401 982 brott avrundas till 1 400 000 och 1 564 brott avrundas till 1 560, medan 373 brott förblir 373.



Figur 1.2. Förändringar i antalet anmälda brott mellan 2013 och 2014 (procentuell förändring inom respektive brottskategori redovisas inuti staplarna).

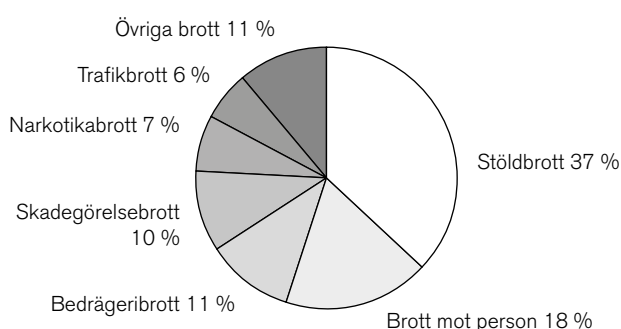
* OBS! Ökningen av trafikbrott utgörs av ett ökat antal registrerade smitningsbrott. Det beror på att polisen under 2014 registrerat smitning från parkeringsskada (trafikförordningen 1998:1276 2 kap. 8 § 2 st. och 14 kap 3§ 1 p a) under brottskoden för smitning från trafikolycka (trafikbrottslagen 1951:649 5 § 1 st.), trots att den inte är avsedd för detta. Brå kan inte avgöra hur stor del av de registrerade brotten som hör till respektive lagrum. Förändringen innebär att antalet anmälda smitningsbrott 2014 inte kan jämföras med tidigare perioder. Utan smitningsbrotten hade antalet trafikbrott legat på samma nivå som föregående år.

** Kategorin Övriga brott utgörs av de brott som inte ingår i någon av de andra kategorierna. Det är bland annat bidragsbrott, smuglingsbrott, alkoholbrott, miljöbrott och överträdelse av kontaktförbud.

Tabell 1.a. Brottsstyper som ökat respektive minskat 2014.

Urval av brottstyper som ökat 2014*	Förändring jämfört med 2013		Urval av brottstyper som minskat 2014	Förändring jämfört med 2013	
	Antal	Procent		Antal	Procent
Datorbedrägeri	+8 600	+25 %	Dataintrång	-2 810	-26 %
Skadegörelse	+6 720	+21 %	Överlåtelse av narkotika	-1 730	-16 %
Cykelstöld	+4 820	+7 %	Utpressning	-1 570	-29 %
Klotter mot kollektivtrafik	+4 200	+22 %	Bidragsbrott mot försäkringskassan	-1 560	-30 %
Ofredande	+1 790	+6 %	Fickstöld	-1 310	-2 %
Mot kvinna 18 år eller äldre					

* Även smitningsbrotten ökade under året med 10 000 brott, eller 76 %. Ökningen av smitningsbrotten kan förklaras av att polisen, främst under 2014, även inkluderat smitning från parkeringsskada vid registrering av smitningsbrott från trafikolycka. Bötesbrott som smitning från parkeringsskada ingår normalt inte i statistiken över anmälda brott och redovisas därför inte i tabell 1.a. Brå har inte möjlighet att särskilja dessa från de övriga smitningsbrotten.



År 2014 jämfört med 2005:

(Brottskategorier i procent av samtliga anmälda brott, samt skillnad i procentenhet.)

	2005	2014	Skillnad
Stöldbrott	51	37	-13
Brotts mot person	15	18	+3
Bedrägeribrott	5	11	+6
Skadegörelsebrott	12	10	-1
Narkotikabrott	4	7	+2
Trafikbrott	6	6	±0
Övriga brott	8	11	+3

Figur 1.3. Brottskategorier i procent av det totala antalet anmälda brott 2014 (1 440 000 brott).

andel 2014 som 2005. Brott mot person (3–7 kap. brottsbalken) ökade med 3 procentenheter, bedrägeribrotten ökade med 6 procentenheter och narkotikabrotten ökade med 2 procentenheter, under perioden.

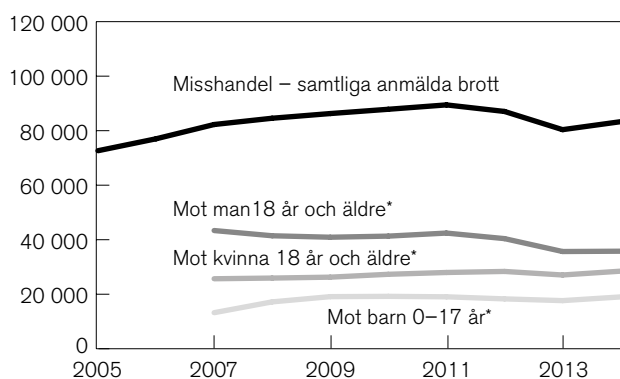
Utvecklingen av anmälda brott mot person

Under 2014 anmäldes 260 000 brott mot person (3–7 kap. brottsbalken), vilket är fler brott än 2013 (+4 %, eller 10 500 anmälda brott). Under den senaste tioårsperioden har de anmälda brotten mot person ökat med 39 procent.

Antalet brott mot person 2014 motsvarar 18 procent av samtliga anmälda brott under året. Anmälda brott om misshandel, olaga hot eller ofredande står tillsammans för nästan tre fjärdedelar av de anmälda brotten mot person. Övriga brott som ingår i kategorin är bland annat dödligt våld, sexualbrott, vållande till annans död eller till kroppsskada, grov fridskränkning och grov kvinnofridskränkning, olaga förföljelse, sexuellt tvång och egenmäktighet med barn. I detta kapitel beskrivs utvecklingen för ett urval av de brottstyper som ingår i brott mot person.

Misshandel

Totalt anmäldes 83 300 misshandelsbrott under 2014, vilket är en ökning med 4 procent jämfört med 2013. De anmälda misshandelsbrotten ökade successivt mellan 2005 och 2011, för att därefter minska fram till 2013. Under 2014 anmäldes 15 procent fler misshandelsbrott än 2005.



* Fram till 2007 samredovisades misshandel mot barn 15–17 år med misshandel mot kvinna 15 år och äldre respektive mot man 18 år och äldre. Jämförelser i dessa kategorier kan därför inte göras för åren 2005–2007.

År 2014 och förändring jämfört med föregående år:

Misshandelsbrott	83 300 brott +2 950 (+4 %)
------------------	-------------------------------

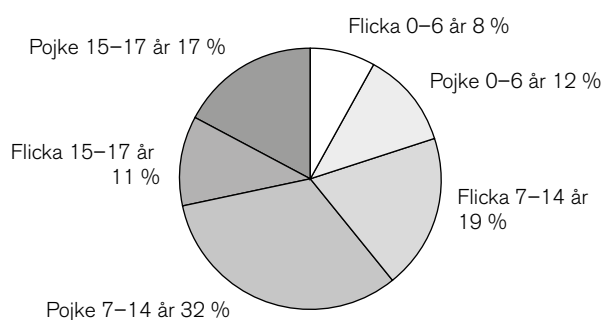
Figur 1.4. Antal anmälda misshandelsbrott 2005–2014.

Misshandel mot personer i åldern 18 år och äldre redovisas i brottsstatistiken efter kön, om gärningspersonen är bekant eller obekant med offret samt om brottet skett inomhus eller utomhus. Den vanligaste brottstypen för anmäld misshandel mot kvinna 18 år och äldre är misshandel inomhus av bekant, medan det för anmäld misshandel mot man 18 år och äldre är misshandel utomhus av obekant.²

Under 2014 uppgick antalet *misshandelsbrott mot kvinna 18 år eller äldre* till 28 500 brott, vilket motsvarar en ökning med 5 procent jämfört med föregående år. Av dessa brott avsåg 18 000 brott misshandelsbrott som skett inomhus av bekant. En ökning med 6 procent jämfört med föregående år.

Under 2014 anmäldes 35 800 *misshandelsbrott mot man 18 år eller äldre*, vilket är på samma nivå som 2013. Omkring 15 100 anmälda brott avsåg misshandel utomhus av en obekant. Det motsvarar en minskning med 2 procent, jämfört med föregående år.

År 2014 anmäldes sammantaget 19 100 misshandelsbrott mot barn. Det motsvarar 23 procent av alla anmälda misshandelsbrott. Av dessa riktades 7 460 (39 %) mot flickor och 11 600 (61 %) mot pojkar. Totalt sett ökade antalet anmälda misshandelsbrott mot barn (0–17 år) med 8 procent mellan 2013 och 2014. Antalet anmälda *misshandelsbrott mot barn i åldern 0–6 år* ökade med 16 procent (+536 brott) till 3 800 anmälda brott under 2014. Även antalet anmälda brott mot barn i åldern 7–14 år ökade med 12 procent (+1 090 brott) till 9 870 brott, medan *misshandelsbrott mot barn i åldern 15–17 år* minskade till 5 430 brott (–3 %). Misshandelsbrotten mot barn i åldern 7–14 år anmäls i hög grad av skolan, vilket slår igenom i statistiken genom att färre brott anmäls under sommaren än under terminerna.

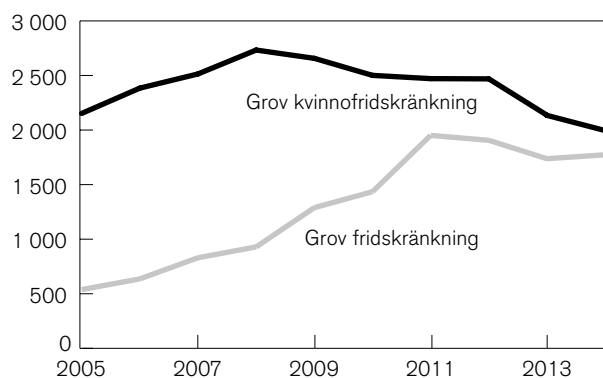


Figur 1.5. Anmälda misshandelsbrott mot barn i procent av det totala antalet anmälda misshandelsbrott mot barn 2014 (19 100 brott).

² Sedan 2009 redovisas även de brott som skett inomhus av en gärningsperson som är bekant med offret, uppdelat på *nära relation* respektive *ej nära relation*. Definitionen av nära relation är att offret och gärningspersonen är eller har varit gifta eller sammanboende under äktenskapsliknande förhållanden eller har gemensamma barn utan att bo tillsammans.

Fridskränkingsbrott

Mellan 2013 och 2014 minskade antalet anmälda brott om *grov kvinnofridskränkning* med 139 brott (-7 %) till 2 000 anmälda brott, medan anmälningar om *grov fridskränkning* ökade med 36 brott (+2 %) till 1 770 anmälda brott. Brottstypen *grov fridskränkning* har ökat kraftigt de senaste tio åren. Jämfört med 2005 anmäldes drygt tre gånger fler brott om *grov fridskränkning* under 2014. Eftersom kvinnofrids- och fridskränkingsbrotten består av flera brott, såsom misshandel, olaga hot etc. som sammantaget utgör ett led i en upprepad kränkning, ska utvecklingen i dessa brottstyper tolkas i ljuset av fridsbrottens utveckling och hur polis och åklagare hanterar dessa brott.



År 2014 och förändring jämfört med föregående år:

Grov kvinnofridskränkning	2 000 brott -139 (-7 %)
Grov fridskränkning	1 770 brott +36 (+2 %)

Figur 1.6. Antal anmälda grova kvinnofrids- och fridsbrott, åren 2005–2014.

Våldtäkt och andra sexualbrott

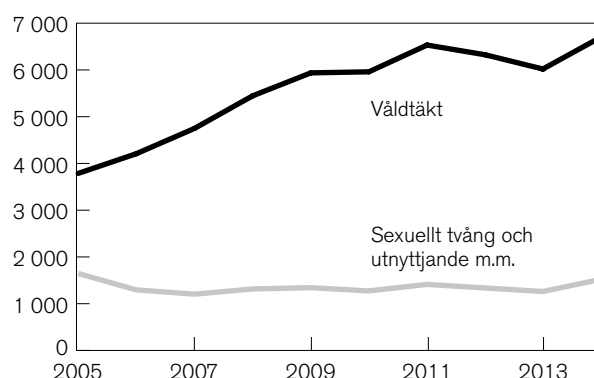
År 2014 anmäldes totalt 20 300 *sexualbrott*, vilket är en ökning med 15 procent jämfört med 2013. Anmälda brott om våldtäkt, sexuellt tvång, utnyttjande och sexuellt ofredande stod för 88 procent av brotten i kategorin sexualbrott.

De anmälda *våldtäktsbrotten* ökade med 11 procent till 6 700 anmälda brott mellan 2013 och 2014. Även anmälningar om *sexuellt tvång, utnyttjande med mera* och om *sexuellt ofredande* ökade till 1 520 respektive 9 640 brott (+20 % respektive +10 %, jämfört med föregående år).

Antalet anmälda våldtäktsbrott har ökat sedan 2005. Ökningen kan delvis förklaras av att en ny sexualbrottslagstiftning trädde i kraft den 1 april 2005. Den innebär bland annat att vissa gärningar, som tidigare rubricerades som sexuellt utnyttjande, nu rubriceras som våldtäkt. Effekten av lagändringen slår igenom

i statistiken på så vis att antalet anmälda brott avseende sexuellt tvång och utnyttjande minskade de närmaste åren efter lagändringen, medan antalet anmälda våldtäkter ökade. Från den 1 juli 2013 skärptes sexualbrottslagstiftningen återigen; bland annat utvidgades våldtäkt till att omfatta de fall där offret reagerar med passivitet. Efter 2007 har antalet anmälda brott rörande sexuellt tvång och utnyttjande legat på en relativt oförändrad nivå fram till 2013, då antalet brott återigen ökade. Även antalet anmälda våldtäkter ökade 2014.

Enstaka anmälningar om ett stort antal brott kan påverka och ge upphov till variationer i statistiken. Vid sexualbrott är mörkertalet särskilt omfattande, och förändringar i anmälningsbenägenheten kan också påverka antalet våldtäkter i statistiken.

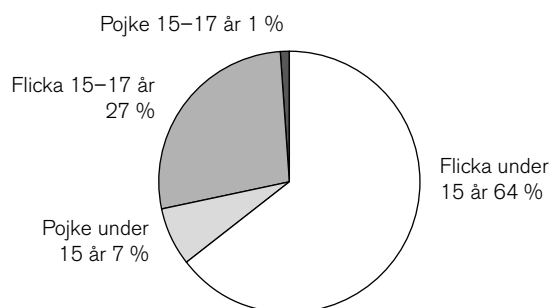


År 2014 och förändring jämfört med föregående år:

Våldtäkt	6 700 brott +680 (+11 %)
Sexuellt tvång, utnyttjande m.m.	1 520 brott +256 (+20 %)

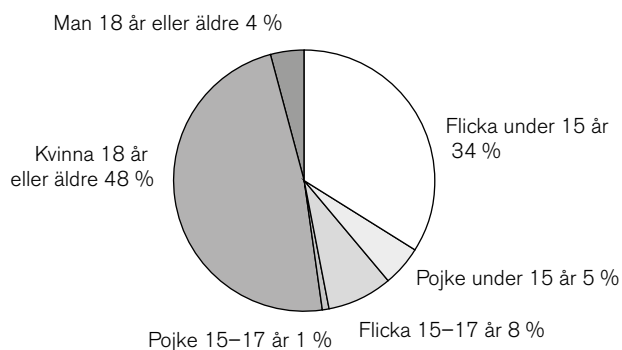
Figur 1.7. Antal anmälda våldtäkter och sexuellt tvång och utnyttjande m.m. 2005–2014.

Totalt anmäldes 3 170 våldtäktsbrott mot barn i åldern 0–17 år. I 92 procent av fallen (2 910 anmälda brott) var offren flickor.



Figur 1.8. Anmälda våldtäkter mot barn i procent av det totala antalet anmälda våldtäkter mot barn 2014 (3 170 brott).

Totalt anmäldes 9 640 brott om sexuellt ofredande, varav 946 brott (10 %) rörde exhibitionism (blottning). Från och med 2014 särredovisas andra typer av sexuella ofredande, uppdelat på kön och ålder. I 91 % av fallen (7 910 anmälda brott) var offret en flicka (3 720 anmälda brott) eller kvinna (4 200 anmälda brott).



Figur 1.9. Anmälda brott om sexuellt ofredande exkl. exhibitionism* uppdelat på kön och ålder i procent av antalet anmälda brott om sexuellt ofredande exkl. exhibitionism, år 2014 (8 700 brott).

* Observera att exhibitionism (blottning) är en typ av sexuellt ofredande som inte är uppdelad på kön och ålder och ingår därför inte i figur 1.9. Exhibitionism utgör 10 procent (946) av det totala antalet anmälda brott om sexuellt ofredande.

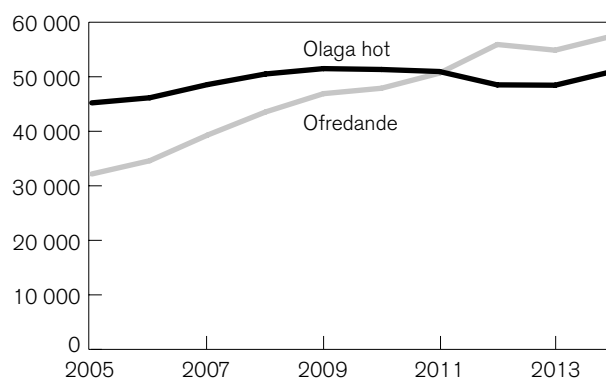
Dödligt våld

Statistiken över anmälda brott ger en överskattad bild av det faktiska antalet fall av dödligt våld som sker i Sverige årligen, och uppgiften redovisas av denna anledning inte här. För att kunna presentera en korrekt uppgift om antalet konstaterade fall av dödligt våld i Sverige, genomför Brå årligen en specialstudie där varje enskild anmälan av fullbordat mord, dråp eller vållande till annans död granskas. Resultatet av studien presenteras i en särskild rapport som finns tillgänglig på Brås webbplats: www.bra.se/dodligt-vald. Resultatet för 2014 publiceras i samband med den slutliga brottsstatistiken den 31 mars 2015.

Olaga hot och ofredande

Under 2014 anmäldes 51 000 brott om *olaga hot*, vilket är en ökning med 2 570 anmälda brott (+5 %) jämfört med 2013. De största ökningarna finns för anmälda brott om olaga hot mot man respektive kvinna 18 år eller äldre, 1 170 respektive 920 brott (+6 resp. +5 %). Antalet anmälda *ofredanden* ökade med 2 660 brott (+5) till 57 500 anmälda brott. Den största ökningen noteras för ofredande mot kvinna 18 år eller äldre, där 1 790 fler brott (+6 %) anmäldes jämfört med föregående år.

I jämförelse med för 10 år sedan har antalet anmälningar om olaga hot ökat med 13 procent, medan anmälningarna om ofredanden ökat med 79 procent.



År 2014 och förändring jämfört med föregående år:

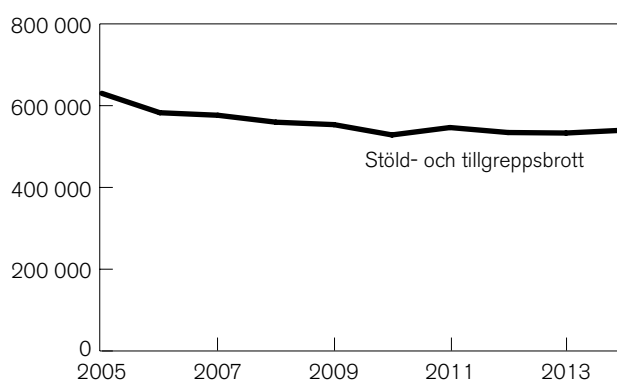
Olaga hot	51 000 brott +2 570 (+5 %)
Ofredande	57 500 brott +2 660 (+2 %)

Figur 1.10. Antal anmälda fall av olaga hot och ofredanden 2005–2014.

När det gäller olaga hot och ofredanden mot personer under 18 år kan det noteras att anmälningarna, i likhet med misshandel mot ungdomar (7–14 år), minskar tydligt under sommarmånaderna.

Utvecklingen av anmälda stöld- och tillgreppsbrott

De anmälda stöld- och tillgreppsbrotten (8 kap. brottsbalken) ökade med 1 procent under 2014, jämfört med 2013. De stöld- och tillgreppsbrott som ökade mest i antal var cykelstöld, stöld av andra drivmedel än diesel, bostadsinbrott och mopedstöld. Den enskilda



År 2014 och förändring jämfört med föregående år:

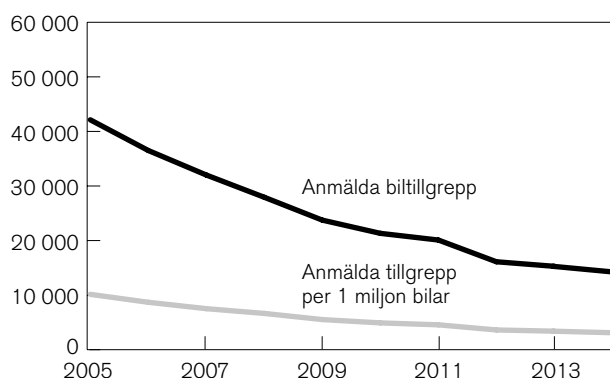
Stöld- och tillgreppsbrott	540 000 brott +7 190 (+1 %)
----------------------------	--------------------------------

Figur 1.11. Antal anmälda stöld- och tillgreppsbrott 2005–2014.

brottstyp, inom denna kategori, som minskade mest i antal under året, var fickstöld. De anmälda stöldbrotten har i princip minskat kontinuerligt under den senaste tioårsperioden och ligger nu på en nivå som är 14 procent lägre än 2005.

Bilbrott

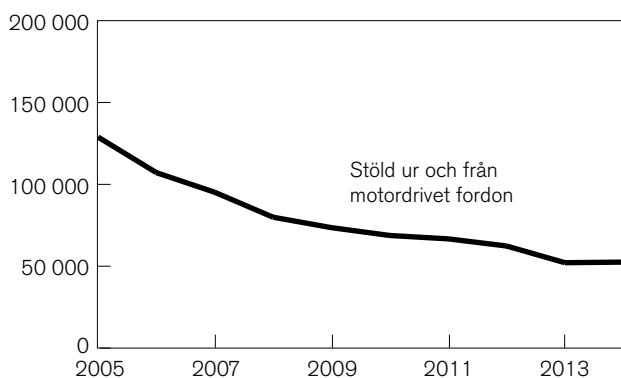
År 2014 minskade de anmälda bilbrotten (biltillgrepp och stöld ur och från motorfordon) med 635 brott jämfört med 2013 (-1 %). Totalt anmäldes 14 300 biltillgrepp och 52 500 stölder ur och från motordrivna fordon under 2014. Sedan 2005 har antalet biltillgrepp minskat med 66 procent, medan antalet stölder ur och från motorfordon har minskat med 59 procent.



År 2014 och förändring jämfört med föregående år:

Biltillgrepp	14 300 brott -1 000 (-7 %)
--------------	-------------------------------

Figur 1.12. Antal anmälda biltillgrepp och antal anmälda biltillgrepp per 1 miljon bilar i trafik 2005–2014 (källa för uppgifter om antal bilar i trafik: SIKA för 2002–2009, Trafikanalys för 2010–2014).



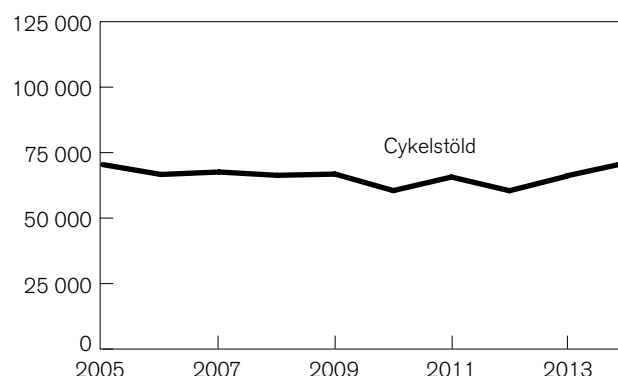
År 2014 och förändring jämfört med föregående år:

Stöld ur och från motordrivna fordon	52 500 brott +365 (+1 %)
--------------------------------------	-----------------------------

Figur 1.13. Antal anmälda stölder ur och från motordrivna fordon 2005–2014.

Cykelstöld

År 2014 anmäldes 70 900 cykelstölder, vilket är en ökning med 7 procent jämfört med föregående år. Antalet anmälda brott om cykelstöld ligger nu på en högre nivå än 2005, då 70 400 cykelstölder anmäldes.



År 2014 och förändring jämfört med föregående år:

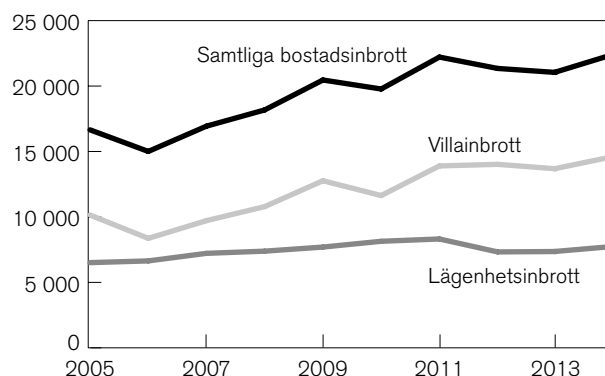
Cykelstölder	70 900 brott +4 820 (+7 %)
--------------	-------------------------------

Figur 1.14. Antal anmälda cykelstölder 2005–2014.

Bostadsinbrott och andra inbrottsstölder

År 2014 anmäldes 88 600 inbrottsstölder, vilket är en ökning med 4 procent jämfört med 2013. Antalet anmälda inbrott i villa och radhus ökade med 7 procent, till 14 600 brott. Lägenhetsinbrotten ökade med 5 procent under 2014, till 7 740 inbrott under året.

Under den senaste tioårsperioden har antalet anmälda bostadsinbrott varierat, men visat på en uppåtgående



År 2014 och förändring jämfört med föregående år:

Samtliga bostadsinbrott	22 400 brott + 1 350 (+6 %)
Villa	14 600 brott -966 (+7 %)
Lägenhet	7 740 brott +386 (+5 %)

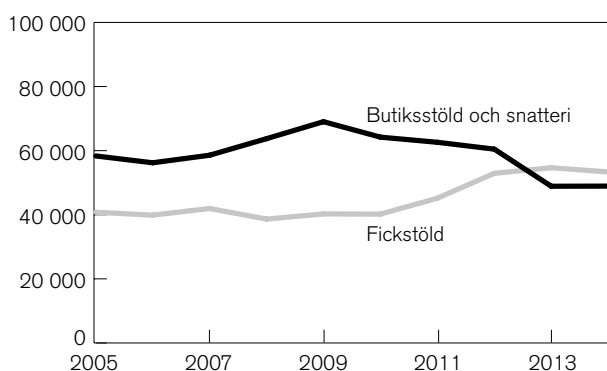
Figur 1.15. Antal anmälda bostadsinbrott 2005–2014.

de trend. Lägenhetsinbrotten ökade kontinuerligt fram till 2011, då denna utveckling bröts. De ligger nu på en nivå som är 19 procent högre än 2005. Utvecklingen för villainbrotten karaktäriseras under samma period av svängningar upp och ner. Nivån på anmälda villainbrott ligger 44 procent högre än för tio år sedan.

De anmälda villainbrotten har under de senaste tio åren fått en alltmer säsongsbetonad prägel. Vid mer detaljerade analyser framträder november som den månad då det anmäls flest villainbrott, tätt följd av december. Denna struktur återfinns inte bland lägenhetsinbrotten, som uppvisar en relativt jämn nivå av antal anmälda brott under året.

Butiksstöld och fickstöld

Under 2014 anmäldes 48 900 stölder och snatterier från butik, vilket är en marginell ökning jämfört med 2013. Antalet anmälda butiksstölder har varierat under den senaste tioårsperioden, men trenden har varit nedåtgående de senaste fyra åren, och antalet ligger nu 16 procent lägre än för tio år sedan. En viss del av minskningen från 2013 kan möjligen förklaras av att drivmedelsstölder i viss utsträckning har registrerats som butiksstölder innan 2013, medan de därefter istället registrerats på de nya brottskoderna för stöld av diesel och andra drivmedel som infördes under 2013.



År 2014 och förändring jämfört med föregående år:

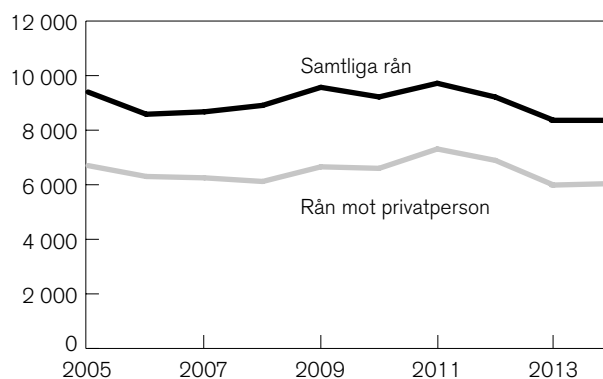
Butiksstölder och snatterier	48 900 brott +39 (±0 %)
Fickstöld	53 400 brott -1 310 (-2 %)

Figur 1.16. Antal anmälda butiksstölder och snatteri 2005–2014.

Under 2014 anmäldes 53 400 fickstölder. Det är en minskning med 2 procent jämfört med föregående år (-1 310 brott). Antalet anmälda brott om fickstöld har ökat med 31 procent sedan 2005.

Rån

Antalet anmälda rån ligger på samma nivå jämfört med föregående år. Totalt anmäldes 8 360 rån. Antalet rån mot privatpersoner (personrån), som är den vanligaste typen av rån, ökade med 1 procent jämfört med 2013. Både det totala antalet anmälda rån och personrån har minskat de tre senaste åren.

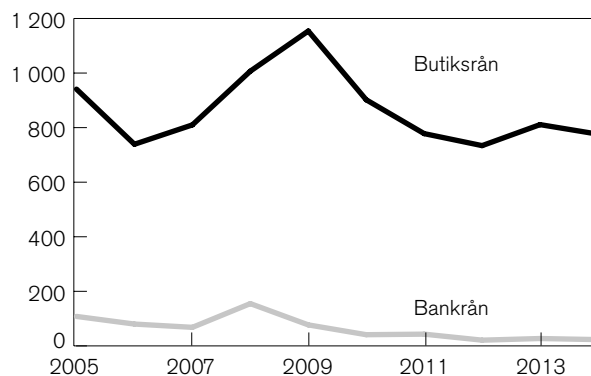


År 2014 och förändring jämfört med föregående år:

Samtliga rån	8 360 brott +3 (±0 %)
Personrån	6 040 brott +48 (+1 %)

Figur 1.17. Antal anmälda rån (totalt) och personrån 2005–2014.

Antalet anmälda övriga rån är betydligt färre, men ofta grövre, eftersom det relativt sett är vanligare att gärningspersonerna använder skjutvapen. Under 2014 ökade dock användningen av skjutvapen vid personrån mot minderårig utomhus med 30 brott jämfört



År 2014 och förändring jämfört med föregående år:

Butiksrån	776 brott -35 (-4 %)
Bankrån	23 brott -4 (-15 %)

Figur 1.18. Antal anmälda butiksrån och bankrån 2005–2014.

med föregående år, vilket motsvarar en ökning med 70 procent.

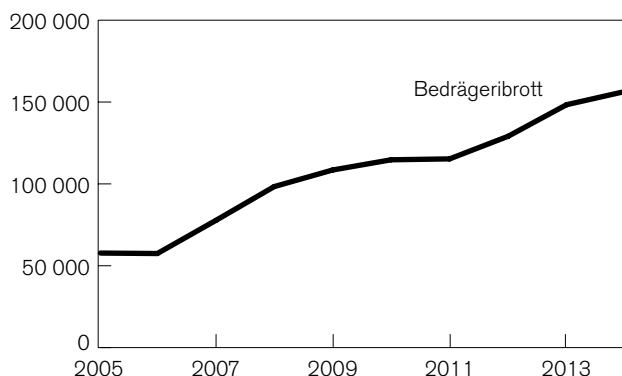
Bland de övriga kategorierna återfinns bland annat *butiksrån*, som under 2014 minskade med 4 procent jämfört med året innan, till 776 anmälda brott. År 2014 anmäldes 23 rån mot *bank*, vilket även det är en minskning från 2013. De anmälda bankrånen är en liten brottstyp, som under åren varierat kraftigt i antal. Även antalet anmälda rån mot *värde transporter*, som minskade med 8 brott, till 30 brott under 2014, har visat relativt stora svängningar under 00- och 10-talet. *Taxirånen* minskade med 14 anmälda brott under året, till 43 anmälda brott.

Utvecklingen av övriga anmälda brott

Bedrägeribrott

Under 2014 anmäldes cirka 156 000 bedrägeribrott (9 kap. brottsbalken). Det är en ökning med 7 730 brott (+5 %) jämfört med 2013. Datorbedrägeri har ökat med 25 procent till 42 900 anmälda brott, samtidigt som utpressning har minskat med 29 procent till 3 790 anmälda brott.

Under den senaste tioårsperioden har de anmälda bedrägeribrotten ökat med 170 procent. Anmälningens benägenheten varierar mellan olika typer av bedrägerier, vilket beror på skillnader i omständigheter vid brottet, samt myndigheters och privata aktörers förmåga att upptäcka de brott som riktas mot dem. Bedrägeri är ett typiskt seriebrott där en enda bedragare kan ge upphov till tusentals anmälda brott under en kort period. Enskilda typer av bedrägerier kan därför uppvisa stora skillnader i statistiken från år till år. Bedrägeri som kategori karaktäriseras i sin helhet av en kontinuerlig uppgång sedan 2005.



År 2014 och förändring jämfört med föregående år:

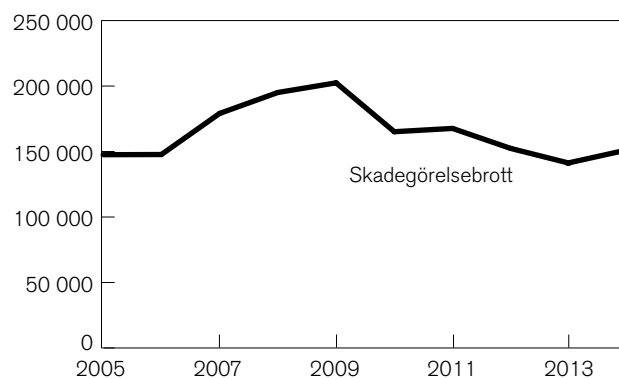
Bedrägeribrott 156 000 brott
+7 730 (+5 %)

Figur 1.19. Antal anmälda bedrägeribrott 2005–2014.

Den 1 augusti 2007 trädde bidragsbrottslagen i kraft och började tillämpas för bedrägerier som begås mot vissa statliga och kommunala myndigheter. Därmed kom dessa brott, som tidigare ingick i statistiken över bedrägeribrott, att särredovisas som brott mot bidragsbrottslagen. År 2014 anmäldes 8 680 bidragsbrott, vilket motsvarar en minskning med 17 procent jämfört med 2013. Av bidragsbrotten avser 42 procent brott mot Försäkringskassan. Dessa brott minskade med 30 procent, till 3 620 anmälda brott, jämfört med föregående år.

Skadegörelsebrott

År 2014 anmäldes 151 000 *skadegörelsebrott*, vilket är 7 procent fler brott än föregående år. De anmälda skadegörelsebrotten har totalt sett ökat med 2 procent sedan 2005.



År 2014 och förändring jämfört med föregående år:

Skadegörelsebrott 151 000 brott
+10 100 (+7 %)

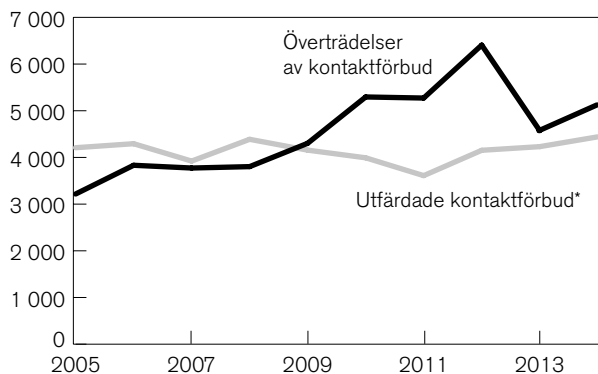
Figur 1.20. Antal anmälda skadegörelsebrott 2005–2014.

Överträdelse av kontaktförbud

Den 1 oktober 2011 ersattes lagen om besöksförbud med lagen om kontaktförbud (SFS 2011:487) i syfte att förbättra situationen för de personer som på olika sätt har utsatts eller riskerar att utsättas för våld, hot och trakasserier. Lagändringen innebär bland annat att de som dömts till kontaktförbud nu kan övervakas med hjälp av elektronisk fotboja. Detta bör beaktas vid analyser av de anmälda brotternas utveckling.

År 2014 anmäldes 5 130 överträdelse av kontaktförbud, vilket är en ökning med 551 brott sedan föregående år. Enligt uppgifter från Åklagarmyndigheten utfärdades 4 440 kontaktförbud under året, vilket är fler (+5 %) än året dessförinnan. Vid denna typ av brott är det vanligt att en enskild gärningsperson begår ett upprepat antal överträdelse mot ett kontaktförbud, vilket resulterar i ett stort antal brott i en enda anmälan. En-

staka stora ärenden av denna typ kan ge upphov till relativt stora variationer i antalet anmälda överträdelse mellan olika år.



År 2014 och förändring jämfört med föregående år:

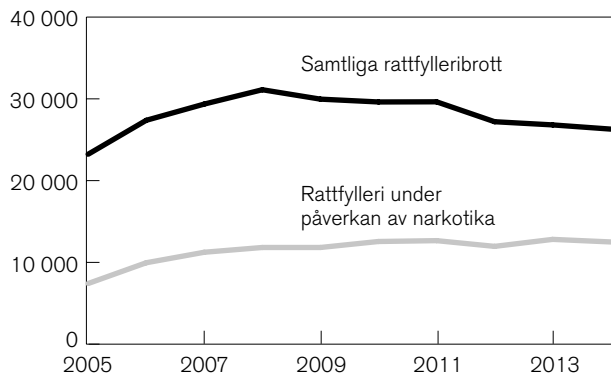
Överträdelse av kontaktförbud	5 130 brott
	+551 (+12 %)

Figur 1.21. Antal anmälda överträdelse av kontaktförbud och antal utfärdade kontaktförbud 2005–2014.

* Utfärdade kontaktförbud inklusive beslut om förlängningar som fattats från april 2014.³

Rattfylleribrott

År 2014 anmäldes totalt 26 300 rattfylleribrott, en minskning med 537 anmälda brott, vilket motsvarar en nedgång på 2 procent jämfört med föregående år.



År 2014 och förändring jämfört med föregående år:

Samtliga rattfylleribrott	26 300 brott
	-537 (-2 %)
Under påverkan av narkotika	12 500 brott
	+307 (-2 %)

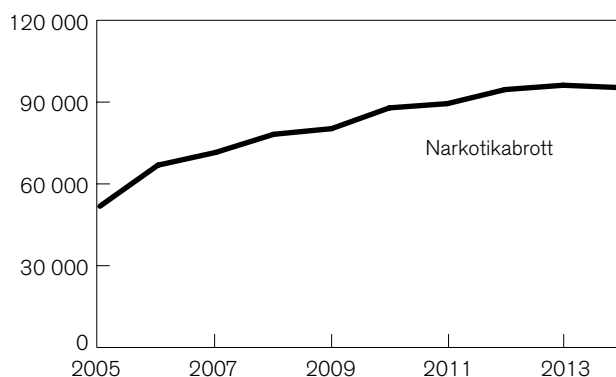
Figur 1.22. Antal anmälda rattfylleribrott 2005–2014.

³ Från och med april 2014 räknas de initialt utfärdade kontaktförbuden samt eventuella förlängningar av ett och samma kontaktförbud separat. Se avsnittet om tekniska och juridiska förändringar för en mer utförlig förklaring av Åklagarmyndighetens förändring.

Även rattfylleri under påverkan av enbart narkotika, så kallat drograttfylleri, minskade med 2 procent jämfört med året innan, till 12 500 anmälda brott.

Narkotikabrott

År 2014 minskade antalet anmälda brott mot narkotikastrafflagen till 95 300 brott (1 %). Narkotikabrotten tillhör de brottskategorier där antalet anmälda brott i hög grad påverkas av polisens spanings- och ingripande verksamhet. Under 2000-talet har polisens insatser på området intensifierats, vilket har gett utslag i statistiken. Den senaste tioårsperioden (2005–2014) har narkotikabrotten ökat med 84 procent.



År 2014 och förändring jämfört med föregående år:

Narkotikabrott	95 300 brott
	-854 (-1 %)

Figur 1.23. Antal anmälda narkotikabrott 2005–2014.

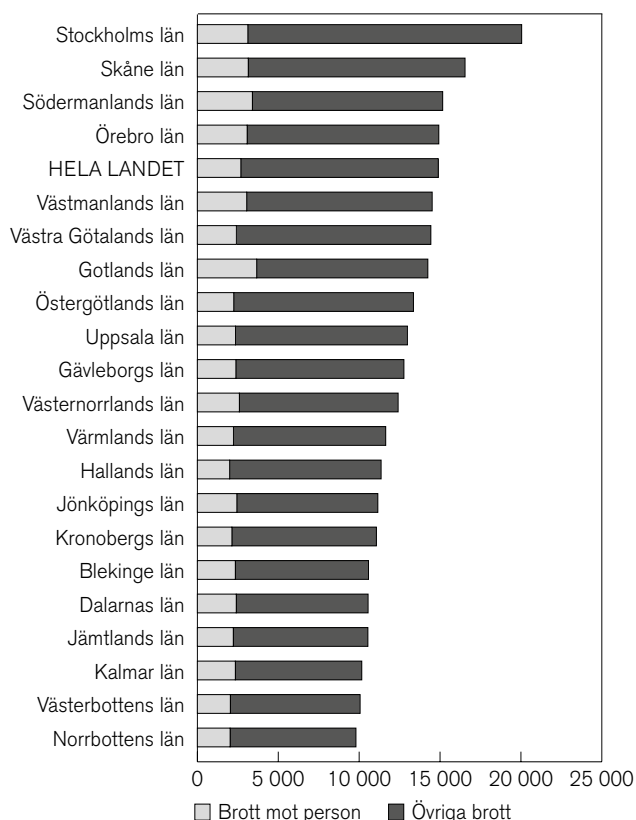
Några nya redovisningar 2014

Från och med december 2013 särredovisas ett antal nya brottstyper i statistiken. Dels har människohandel delats upp i ytterligare en särredovisning, där syftet är krigstjänst, dels har brottet sexuellt ofredande delats upp på kön. Vidare redovisas brottet kränkande fotografering, som infördes i lagen under 2013. År 2014 anmäldes 596 brott gällande kränkande fotografering. En majoritet av dessa kan dock hänföras till ett enskilda stort ärende i Uppsala, som innehöll cirka 400 brott gällande kränkande fotografering.

Regional fördelning

I relation till folkmängden anmäls flest brott i storstadsregionerna. I Stockholms län anmäldes ungefär 19 900 brott per 100 000 invånare under 2014, medan motsvarande siffra för Västerbottens län är 9 620 brott per 100 000 invånare, eller cirka hälften så många som i Stockholms län.

Under 2014 uppvisade några län relativt stora förändringar jämfört med föregående år. Det totala antalet anmälda brott per 100 000 minskade i Blekinge län (-15 %), en minskning som föregicks av en ökning på 10 procent under året dessförinnan. Minskningar noterades även 2014 i Kronobergs och Hallands län (-2 % vardera). Däremot ökade antalet anmälda brott per 100 000 i Gotlands län (+29 %), en ökning som föregicks av en minskning på 20 procent under året dessförinnan. En ökning noteras även för Gävleborgs län (+14 %).



Figur 1.24. Antal anmälda brott per 100 000 invånare, länsvis, 2014.

Statistikens innehåll

Anmälda brott

I den officiella statistiken över anmälda brott redovisas brott som under redovisningsperioden anmäls till och registreras av polis, tull, åklagare eller Ekobrottsmyndigheten i Sverige. Brotten kan alltså ha ägt rum före registreringsstillfället och behöver inte ha upptäckts det år eller den månad som redovisningen avser. De flesta av de anmälda brotten har skett i Sverige, men för 1–2 procent ligger brottsplatsen utomlands.

Det som redovisas är det totala antalet anmälda brott, det vill säga även händelser som efter utredning visar sig inte vara brott, eller där brott inte kan styrkas. Det

är särskilt viktigt att komma ihåg vid jämförelser med annan kriminalstatistik och vid internationella jämförelser, där man ofta har en snävare definition av begreppet brott. Då det gäller till exempel mord, dråp och misshandel med dödlig utgång har det vid jämförelser med dödsorsaksstatistiken och annan forskning visat sig att det faktiska antalet personer som avlidit som en följd av dödligt våld under de senaste åren varit mellan 34 och 50 procent av det antal anmälda brott som redovisas i kriminalstatistiken. Konstaterade fall av dödligt våld 2014 publiceras på webben i samband med den slutliga statistiken över anmälda brott 31 mars 2015.

För brott som anmäls till och registreras av Tullverket (huvudsakligen smuglingsbrott) redovisas endast uppgifter om brott där det finns en skäligen misstänkt person. Statistiken över anmälda brott innehåller enbart de tullärenden som överlämnas till åklagaren. Många av de ärenden som tullen lägger ner kommer således inte med i statistiken.

Statistiken över antalet anmälda brott ger en allmän beskrivning av den anmälda brottslighetens nivå, utveckling, struktur och regionala fördelning i Sverige per år och månad. Den används främst för att följa upp, bedöma, planera och utveckla rättsväsendets verksamheter samt för att belysa brottsligheten i olika avseenden, såväl i ett nationellt perspektiv som på regional och lokal nivå. Oftast är det utvecklingen av den faktiska brottsligheten som är intressant. Statistiken visar dock endast en del av denna verklighet, nämligen den del som kommer till Polisens och andra registrerande myndigheters kännedom. En utförligare beskrivning av hur statistiken ska tolkas ges i rapporten *Konsten att läsa statistik om brottslighet* (rapport 2006:1) som finns på Brås webbplats, www.bra.se.

Klassificering av brott

Brottsredovisningen omfattar brott mot brottsbalken (BrB),⁴ mot trafikbrottslagen, mot narkotikastrafflagen samt mot specialstraffrättsliga författningar för vilka fängelse ingår i straffskalan. Försök, förberedelse och stämpling⁵ till brott redovisas i allmänhet som fullbordade brott. Försöksbrotten redovisas separat enbart för mord och dråp, våldtäkter, biltillgrepp och bostadsinbrott. I samband med att ett brott registreras hos polisen klassificeras brotten i enlighet med regler som utfärdas av Brå i samråd med Polismyndighe-

⁴ Följande brott ingår dock inte i brottsredovisningen: vållande till kroppsskada eller sjukdom i samband med trafikolycka (3 kap. 8 §), egenmäktigt förfarande genom olovligt utnyttjande av annans parkeringsplats (8 kap. 8 §) och förgelseväckande beteende (16 kap. 16 §).

⁵ Med stämpling (enligt 23 kap. 2 § 2 st. BrB) menas antingen att en person i samråd med någon annan planerar att utföra brottet, eller att en person själv erbjuder sig eller övertalar någon annan att utföra brottet.

ten, Åklagarmyndigheten, Ekobrottsmyndigheten och Tullverket. Regler för klassificeringen finns i publikationen *Klassificering av brott*, som finns på Brås webbplats, www.bra.se. Klassificeringen, som bygger på brottskoder, utgår från gällande lagstiftning och görs utifrån den information som finns om brottet vid anmälningstillfället. Klassificeringen kan även grunda sig på uppgifter om till exempel offer, brottsplats och gärningspersonens tillvägagångssätt.

Hur antalet brott beräknas för de enskilda brottstyperna framgår av dokumentet *RIF0057 Riktlinjer för antalsräkning av brott*, som bland annat finns på Brås webbplats, www.bra.se.

Regional fördelning

Statistiken över anmälda brott redovisas för hela landet och per län, vanligtvis där brotten anmäls, samt per kommun där brottet är begånget. Vissa brott kan sakna uppgift om kommun, och då redovisas brotten bara per län. Från och med 1998 sammanfaller den geografiska länsindelningen med polismyndigheternas verksamhetsområden.

Insamling och bearbetning

Statistiken över anmälda brott grundar sig på de uppgifter som polis och åklagare registrerar i sina ärendehanteringssystem.

När ett brott kommer till polisens kännedom upprättas en brottsanmälan som läggs in i det lokala ärendehanteringssystemet (RAR eller Pust). Uppgifterna samlas in centralt hos polisen och levereras sedan till Brå. Även uppgifter från åklagarnas och tullens ärendesystem levereras till Brå. Hos Brå granskas och bearbetas uppgifterna innan de sammanställs till statistik.

Brå publicerar statistik över anmälda brott månadsvis, kvartalsvis och årsvis.

Jämförelser över tid

Statistik över anmälda brott har förts sedan 1950. Statistikrutinerna för anmälda brott har ändrats vid flera tillfällen, till exempel genom ny insamlingsteknik eller nya redovisnings sätt. Även enskilda händelser kan tillfälligt påverka statistiken under vissa år. Dessa förändringar är viktiga att känna till vid jämförelser av de anmälda brotten över tid.

Förändringar i statistiken på grund av enskilda ärenden som omfattar många brott

Enstaka ärenden som omfattar en stor mängd brott kan ge upphov till märkbara förändringar i statistiken över anmälda brott. Det gäller i synnerhet brottskategorier eller redovisningsområden där nivån vanligtvis är relativt låg.

Enstaka stora ärenden kan skapa problem vid jämförelser över tid och osäkerhet kring huruvida en förändring är generell. Stora ärenden förekommer sällan, men bör beaktas vid tolkning av statistiken. Nedan följer en sammanställning av stora ärenden som har identifierats de senaste tre åren, i fallande ordning.

- År 2014 anmäldes ett ärende med många sexualbrott (sexuellt övergrepp, utnyttjande av barn för sexuell posering och sexuell ofredande) samt barnpornografibrott i Gotlands län.
- År 2014 anmäldes ett ärende med många brott gällande övrigt bedrägeri i Uppsala län.
- År 2014 anmäldes ett ärende med många brott gällande kränkande fotografering i Uppsala län.
- År 2013 anmäldes ett ärende med många ofredandebrott i Jönköpings län. Åtminstone cirka hälften av brotten klarades upp samma år på tekniskt vis.
- År 2012 anmäldes ett par ärenden med många langningsbrott (olovlig försäljning och olovligt innehav av alkohol drycker) i Kronobergs län. De flesta av brotten klarades upp samma år, både med beslut som definieras som personupplärande och på tekniskt vis.
- År 2011 anmäldes ett stort ärende med många dopningsbrott i Skåne. De flesta brotten klarades upp samma år med beslut som definieras som personupplärande.

Tekniska och juridiska förändringar

Nedan följer en sammanställning av olika systemtekniska och lagstiftningsmässiga förändringar sedan 1965, som i olika utsträckning har påverkat statistiken över anmälda brott. Dessa förändringar bör beaktas vid tolkning av statistiken. De är redovisade i fallande ordning, med de senaste förändringarna först. Styckena är skrivna så att de kan läsas separat. Den som är intresserad av ett specifikt år kan gå direkt till det relevanta stycket.

- Den 1 januari 2015 bildades den nya Polismyndigheten, som ersätter de 21 tidigare länspolismyndigheterna och är indelad i sju polisregioner. I polisens ärendehanteringssystem (RAR och DurTvå) genomfördes övergången till *en* polismyndighet redan den 16 december 2014. Sedan dess har nya ärenden registrerats på handläggande polisregion och inte på handläggande länspolismyndighet. Statistiken för 2014 redovisas efter länspolismyndighet. I det datamaterial Brå har att tillgå finns dock ett informationsunderskott eftersom de nyregistrerade ärendena för de sista två veckorna i december 2014 saknar information om handläggande länspolismyndighet.

Brå har vidtagit olika metoder för att skatta handläggande länspolismyndighet i de ärenden där uppgiften saknas. I vissa fall har länspolismyndigheten

kunnat härledas med hjälp av en lägre organisatorisk nivå i den nya polisorganisationen, men det har inte varit möjligt i samtliga fall. Brotten har i dessa fall redovisats under det län där respektive polisregionens *huvudort* är lokaliserad. Teoretiskt innebär det att det i statistiken kan förekomma en viss överrepresentation för de län där huvudorten finns, och tillika en underrepresentation av övriga län som ingår i polisregionerna. Antalet brott som helt saknar information om handläggande länspolismyndighet och därmed redovisas under länen som omfattar regionernas huvudorter enligt ovanstående, utgör dock endast cirka 0,1–0,2 procent av det totala antalet brott i respektive polisregion, och de brott som saknar information om handläggande län är spridda över flertalet brottstyper. Slutsatsen är att bortfallet i länsuppgifter inte ger någon märkbar påverkan på statistiken över anmälda brott i länen. Även efter genomförda analyser kan det konstateras att påverkan är marginell.

- Från och med april 2014 har definitionen av antalet utfärdade kontaktförbud förändrats. Antalet utfärdade kontaktförbud är en uppgift som Brå samlar in från Åklagarmyndigheten. Från och med april 2014 räknas de initialt utfärdade kontaktförbuden samt eventuella förlängningar av ett och samma kontaktförbud separat. Det möjliggör en redovisning av både initialt utfärdade kontaktförbud och eventuella förlängningar.

I tidigare redovisning, från 2008 t.o.m. mars 2014, ingick de kontaktförbud som initialt utfärdades eller förlängdes under redovisningsåret. Varje kontaktförbud räknades endast en gång, oavsett om det hade förlängts eller ej.

- I juni 2014 påbörjades utvecklingen av polisens ärendehanteringssystem Pust, och den 3 juni 2014 stängdes det helt för nyregistrering av brott. Efter stängningen ska alla nya brott registreras och hanteras i ärendehanteringssystemet RAR. En generell rekommendation är att iakttä en viss försiktighet vid analyser av utvecklingen av de brottstyper som hanterades i Pust under åren 2013–2014, nämligen ringa stöldbrott (snatteri), ringa narkotikabrott (eget bruk och innehav), knivlagen, sjöfylleri (inkl. grovt) samt trafikbrott som rattfylleribrott och olovlig körning.
- Från och med juni 2013 har polisen i ärendehanteringssystemet Pust registrerat smitning från parke-ringsskada (trafikförordningen 1998:1276 2 kap. 8 § 2 st. och 14 kap. 3 § 1 p. a) med brottskoden 3006 i stället för med brottskoden för övriga bötesbrott 9001. Brottskod 3006 har tidigare, i enlighet med Brås instruktioner, endast använts för allvarligare smitningsbrott (trafikbrottslagen 1951:649 5 § 1 st.). Brottskod 9001, som är den kod som bor-

de användas för lindrigare smitningsbrott enligt gällande instruktioner, inräknas inte i den officiella brottsstatistiken, och den utvidgade tillämpningen av brottskod 3006 har således medfört en ökning av smitningsbrotten i statistiken över anmälda brott. Brå kan inte avgöra hur stor del av de registrerade smitningsbrotten som hör till respektive lagrum. Förändringen innebär att varken anmälda brott gällande brottstypen smitningsbrott eller brottskategorin trafikbrott 2014 kan jämföras med tidigare perioder.

- Under februari 2013 driftsatte Polisen ett nytt ärendehanteringssystem (Siebel-Pust) som ersatte det tidigare ärendehanteringssystemet Pust. Det nya ärendehanteringssystemet hade vissa brister vid driftsättningen, vilket har inneburit att det inledningsvis har använts i begränsad omfattning av polismyndigheterna. Brå har samarbetat med Polisen och Åklagarmyndigheten för att omhänderta och avhjälpa bristerna i systemet. Det större systemskifte som införandet av Siebel-Pust utgör kan ge effekter som inledningsvis är svåra att överblicka. Det kan bland annat handla om tekniska faktorer, inlärning hos användarna och förändrade arbetsätt. Brå kommer löpande att bevaka de eventuella effekter som systemskiftet bedöms kunna ha på statistiken. En generell rekommendation är att iakttä en ökad försiktighet vid analyser av utvecklingen av de brottstyper som hanteras i Siebel-Pust, nämligen ringa stöldbrott (snatteri), ringa narkotikabrott (eget bruk och innehav), knivlagen, sjöfylleri (inkl. grovt) samt trafikbrott som rattfylleribrott och olovlig körning. Övriga brottstyper hanteras fortfarande i en RIF-anpassad version av ärendehanteringssystemet RAR (se nedan).
- I början av december 2012 genomförde Åklagarmyndigheten anpassningar av sitt ärendehanteringssystem Cåbra för att uppfylla de krav som ställs inom projektet Rättsväsendets informationsförsörjning (RIF). Driftsättningen av åklagarnas nya system inverkar inte direkt på statistiken över anmälda brott 2012, men statistiken påverkas av ett mindre bortfall i de brott som registrerades i den nya versionen av Cåbra under de tre sista veckorna i december 2012. Vid tester har det framgått att det i huvudsak påverkat statistiken över ekonomiskt relaterad brottslighet men även till viss del miljöbrotten. Framför allt har statistiken över brott mot skattebrottslagen påverkats, där cirka 1 500 anmälda brott skulle ha tillförts om samtliga uppgifter ingått i statistiken. För övriga brottstyper bedöms påverkan vara försumbar.
- Under perioden augusti till december 2012 har Polisen gjort anpassningar i sitt ärendehanteringssystem RAR för att uppfylla de krav som ställs inom projektet Rättsväsendets informationsförsörjning

(RIF). Förändringar i och med anpassningen som kan ha betydelse för statistiken över anmälda brott är bland annat förändringar i hur brott registreras, hur informationsöverföringen mellan myndigheterna sker samt svårigheter att identifiera unika brott i ärenden som överförs mellan nya och äldre versioner av ärendehanteringssystemen hos Polisen. Det är därmed viktigt att iaktta en ökad försiktighet då statistiken tolkas. Brå analyserar löpande vilken inverkan de nämnda förändringarna har på brottsstatistiken.

- Till följd av Åklagarmyndighetens införande av ett nytt ärendehanteringssystem (Cåbra), se nedanstående punkter, gjordes anpassningar i Brås statistikdatabas under 2010. Syftet med anpassningarna var att förbättra tillförlitligheten i antalsräkningen av anmälda brott som registrerats hos Åklagarmyndigheten eller Ekobrottsmyndigheten. I Cåbra har en unik brottsidentitet (BID) införts som ger bättre möjligheter att identifiera och följa upp enskilda brott. Det gäller till exempel brott som av administrativa skäl flyttas mellan olika ärenden eller åklagarkammare. Analyser efter anpassningen till den unika brottsidentiteten visar att antalet anmälda brott har varit underskattat sedan systemskiftet hos Åklagarmyndigheten. Vid tester har det visat sig att det i statistiken över samtliga anmälda brott under 2007 har tillkommit cirka 0,8 procent fler brott efter anpassningen. Motsvarande för åren 2008–2009 är cirka 0,2 procent fler brott. Underskattningen av antalet anmälda brott kan framför allt härröras till anmälda skattebrott samt även till viss del till borgenärsbrott. Detta beror på att dessa brottstyper oftast registreras i Åklagarmyndighetens ärendehanteringssystem. Enligt de gjorda testerna har nästan dubbelt så många skattebrott tillkommit efter anpassningen för 2007 och drygt 60 procent fler borgenärsbrott. För åren 2008–2009 har 10 respektive 1 procent fler skattebrott tillkommit samt 8 respektive 1 procent fler borgenärsbrott. Därmed är inte jämförelser av anmälda borgenärs- och skattebrott åren 2007–2010 relevanta. När det gäller statistik över den ekonomiska brottsligheten är jämförbarheten och tolkningen även för tidigare år problematisk, se nedanstående punkter. För mer information om påverkan av ovan beskrivna anpassningar till Cåbra, kontakta Brås enhet för rättsstatistik.
- I och med införandet av Åklagarmyndighetens nya ärendehanteringssystem (Cåbra) under andra halvåret 2007 kunde Ekobrottsmyndigheten förbättra antalsräkning och registrering av de anmälda brotten. I enlighet med anvisningarna i *Kodning av brott* som finns publicerade på www.bra.se övergick Ekobrottsmyndigheten till en mer extensiv antalsräkning som innebär att användare nu registrerar ett brott för varje deklaration eller räkenskapsår.

Enligt tidigare praxis registrerades endast ett brott oavsett antal deklarationer och utan hänsyn till hur många räkenskapsår som omfattades. Förändringen genomfördes under 2008. För utförligare information se kapitlet *Statistikens innehåll* i rapporten *Kriminalstatistik 2009* (rapport 2010:15).

- Under 2007 införde Åklagarmyndigheten successivt ett nytt ärendehanteringssystem (Cåbra) som ersatte tidigare system (Brådis och Envis). Systemomläggningen påbörjades i februari 2007 och skedde successivt i olika åklagarkammare fram till juni 2007. Förbättringen i statistiken över anmälda brott till följd av systemomläggningen berör brott som vanligtvis anmäls direkt till åklagaren, såsom skattebrott, miljöbrott och borgenärsbrott (11 kap. BrB). Ändringen innebär att även information om brott som saknar en misstänkt person levereras till Brå. Samtliga anmälda brott i dessa kategorier ingår därmed i statistiken från och med 2007. Tidigare år redovisades endast anmälda brott där det fanns en skäligen misstänkt person. Detta har medfört att det från och med 2007 redovisas betydligt fler anmälda skattebrott, miljöbrott och borgenärsbrott jämfört med föregående år. För utförligare information se kapitlet *Statistikens innehåll* i rapporten *Kriminalstatistik 2009* (rapport 2010:15).
- I statistiken över anmälda brott har ett mindre fel upptäckts som berör vissa typer av skattebrott under åren 2005–2006 och brott avseende föroreningar från fartyg för åren 2002–2006. Det innebär att antalet för dessa brott underskattades något under de åren.
- Under 2007 införde polisen möjligheten att anmäla vissa brott via internet. Det har medfört att många brott, speciellt cykelstölder i Stockholms, Södermanlands och Gotlands län, inte har kunnat knytas till en viss kommun utan har rapporterats under okänd kommun i respektive län.
- I slutet av 1999 påbörjades en större omläggning hos Rikspolisstyrelsen av de system som levererar uppgifter till statistiken. Med anledning av detta har Brå gjort stora omläggningar av sitt statistiksystem och hämtar numera in uppgifter om anmälda brott direkt från Polisens ärendesystem (RAR). Dessa omläggningar kan ha påverkat statistiken under åren 1999 och 2000. Bland annat kan antalet trafikbrott ha påverkats av omläggningen. För mer information, se publikationerna *Kriminalstatistik 1999* och *Kriminalstatistik 2000*.
- Den brottskod som infördes 1997 i Polisens ärendesystem för de fall där brottstyp inte kan anges direkt vid anmälningstillfället redovisades i statistiken till och med 2002, men togs sedan bort. För mer information, se publikationerna *Kriminalstatistik 2003*, *Kriminalstatistik 2004* och *Kriminalstatistik 2005*.

- Mellan 1994 och 1998 genomgick polismyndigheterna en omorganisation. De tidigare 118 myndigheterna slogs samman till 21 myndigheter som vardera omfattar ett län. Omorganisationen har medfört vissa problem med indataleveranserna. Detta har i viss mån påverkat statistiken, särskilt när det gäller regionala uppgifter.
- År 1994 övertog Brå ansvaret för den officiella kriminalstatistiken. Ansvaret för att även producera kriminalstatistiken övertogs av Brå i samband med bearbetningen av 1995 års statistik. Detta ansvar låg tidigare hos Statistiska centralbyrån (SCB). Ett nytt produktionssystem med en relationsdatabas har byggts upp. Omläggningen har i praktiken gett små effekter på jämförbarheten över tid. En kontroll av antalet anmälda brott mellan de två produktionssystemen ger en skillnad på 0,15 procent. Statistiken över antalet uppkärade brott kan dock ha påverkats något mer. Någon motsvarande kontroll av storleksordningen har inte kunnat genomföras.
- Under åren 1991–1995 infördes successivt en datoriserad anmälningsrutin vid polismyndigheterna – Rationell anmälningsrutin (RAR). En effekt är att det i kategorin fullbordade mord, dråp samt misshandel med dödlig utgång nu registreras fler fall som inte är brott utan till exempel kan vara naturlig död, olyckshändelse eller överdos av narkotika, vilket leder till ett ökat antal registreringar. Jämförelser över tid för denna kategori är därför mycket osäkra.
- En omläggning av datasystemet genomfördes 1987.
- År 1975 infördes nya regler för kodning och antalsräkning av brott samtidigt som ADB-systemet för statistiken förändrades i grunden. Det är inte klart i vad mån dessa omläggningar har påverkat jämförbarheten eller tillförlitligheten.
- Från och med 1965 ersätter brottsbalken den tidigare gällande strafflagen. De brott som anmäldes under åren 1950–1964 har, i förekommande fall och så långt det varit möjligt, omrubricerats enligt den nya brottsbalkens terminologi.
- När polisväsendet förstatligades 1965 gjordes en genomgripande förändring av kriminalstatistiken. Diarieföringen gjordes enhetlig i polisdistrikten och ett nytt datoriserat system för statistikframställning infördes. Detta innebar bland annat att brottsredovisningen blev mer detaljerad, framför allt för förmögenhetsbrotten.

Kvalitetsstudier

Kvaliteten i brottskoder

För statistiken över anmälda brott, handlagda brott samt misstänkta personer är uppgifter om brottskod

avgörande för till vilken brottstyp man räknar brotten, besluten eller de registrerade misstankarna. För att få en bättre förståelse för kvaliteten i registreringen av brottskoder har Brå genomfört en kvalitetsstudie, som publicerades i september 2012.

Resultatet visar att felkodningar framför allt påverkar fördelningen av brott inom de olika brottskategorierna. Det är sällan som anmälningarna skulle ha kodats till en helt annan kategori. Till exempel bedömdes studiens samtliga anmälningar som gets en brottskod för bedrägeri ha registrerats till rätt brottskategori. Däremot förekom felkodningar för vilken typ av bedrägeri det var frågan om, datorbedrägeri, bluffaktura, bedrägeri med hjälp av internet eller annat. Generellt förekom en överanvändning av koderna för ärenden utan egen brottskod, som *övrigt bedrägeri* eller *annan stöld*, vilket också innebar att brottstyper med egen brottskod var underanvända, t.ex. *bedrägeri med hjälp av internet*.

Ytterligare områden där det på grund av felkodningar finns anledning att iaktta försiktighet vid tolkningen av statistiken är variabler avseende *i nära relation/ i nära relation, bekant/obekant, grovt/annat än grovt, försök/fullbordat* samt *inomhus/utomhus*. Det framgår av den ovan nämnda studien, men också i andra undersökningar som gjorts av Brå och SCB rörande användningen av brottskoder. För ytterligare information, se rapporten *Användningen av brottskoder, en kvalitetsstudie inom kriminalstatistiken*: www.bra.se/brottskodsstudie.

Specialstudier om dödligt våld

För att kunna redovisa det faktiska antalet begångna brott avseende dödligt våld, gör Brå specialstudier av underlaget till statistiken sedan 2002. Samtliga anmälda fall av fullbordade mord, dråp eller misshandel med dödlig utgång samt vållande till annans död (exklusive de som inträffar i trafiken eller på arbetsplatser) har studerats. Avsikten med studierna är bland annat att fastställa om misstanken om brott kvarstår efter polisens utredning (slutredovisad förundersökning). De anmälda fallen av vållande till annans död kontrolleras för att ta reda på om det bland dessa gärningar finns brott som är av den karaktären att de borde ha rubricerats som misshandel med dödlig utgång. Med dödligt våld avses fullbordade mord, dråp och misshandel med dödligt våld som korrekt registrerats som sådana eller som felaktigt registrerats som vållande till annans död.

För mer information, se *Konstaterade fall av dödligt våld – Statistik för 2014*, som finns att ladda ner från www.bra.se.

Specialstudie om ekobrott

År 2004 gjorde Brå en specialstudie för att undersöka skillnaden i antal mellan Brås statistik och Ekobrottsmyndighetens statistik avseende de anmälda ekobrotten. Slutsatsen blev att Brås statistik endast innehåller uppgifter om brott där det finns en koppling till en skä-

ligen misstänkt person och att skattebrotten räknas på olika sätt. Införandet av Cåbra 2007 innebär att även information om brott som saknar en misstänkt person levereras till Brå.

För mer information, se *Kvalitetsstudie om ekobrott*, som finns att ladda ner från www.bra.se.

Tabellförteckning

List of tables

Anmälda brott

Reported offences

1.1	Anmälda brott, åren 1950–2014..... Reported offences, 1950–2014	38
1.2	Anmälda brott per 100 000 av medelfolkmängden, åren 1950–2014 Reported offences per 100,000 of mean population, 1950–2014	40
1.3	Anmälda brott, totalt och per 100 000 av medelfolkmängden i länen, åren 2005–2014 Reported offences, total figures and per 100,000 of mean population, in counties, 2005–2014	42
1.4	Anmälda brott, totalt och per 100 000 av medelfolkmängden, efter brottstyp och månad för anmälan, år 2014 samt jämförelse med föregående år Reported offences, total figures and per 100,000 of mean population, by type of offence and month of report, 2014 and comparison with previous year	43
1.5	Anmälda brott i länen, totalt och per 100 000 av medelfolkmängden, efter brottstyp, år 2014 samt jämförelse med föregående år..... Reported offences in counties, total figures and per 100,000 of mean population, by offence, 2014 and comparison with previous year	56
1.6	Anmälda brott i kommunerna, totalt och per 100 000 av medelfolkmängden, år 2014 Reported offences in municipalities, total figures and per 100,000 of mean population, 2014	68

Tabell 1.1. Anmälda brott, åren 1950–2014.

Reported offences, 1950–2014.

År	Samtliga brott	Brott mot brottbalken								
		Totalt	därav							
			Brott mot liv och hälsa (3 kap.)	därav		Sexualbrott (6 kap.)	därav		Tillgrepps-brott (8 kap.)	därav
Fullbordade mord, dråp, misshandel med dödlig utgång ¹	Misshandel, grov misshandel	Våldtäkt, grov våldtäkt ²	Inbrotts-stöld	därav Bostads-inbrott ³						
1950	195 261	161 778	8 441	66	7 382	2 829	350	110 660	20 714	.
1955	243 786	225 231	9 816	59	8 605	3 200	375	163 723	33 319	.
1960	297 874	276 314	9 823	73	8 684	4 045	512	204 144	56 302	.
1965	448 619	393 660	12 931	201	11 689	3 934	587	285 691	80 584	7 648
1970	656 042	563 138	19 881	100	18 349	3 321	692	392 034	107 578	11 020
1975	755 405	643 045	23 087	122	21 509	2 738	769	467 732	133 607	20 124
1980	928 277	760 911	26 563	135	24 668	3 096	885	517 557	139 215	20 385
1981	935 825	760 614	26 233	146	24 314	3 190	865	515 126	136 376	20 014
1982	983 758	805 569	30 256	125	28 200	3 904	941	544 626	138 343	21 063
1983	959 127	799 457	31 478	121	29 220	3 589	923	543 227	138 913	23 866
1984	983 175	845 706	33 045	116	30 785	3 846	995	578 214	141 781	24 647
1985	1 018 349	894 396	34 304	126	31 996	4 098	1 035	619 040	144 571	24 298
1986	1 095 357	960 080	34 981	147	32 805	4 132	1 046	670 863	151 881	23 260
1987	1 092 417	949 367	37 029	134	34 757	4 602	1 114	651 429	142 331	20 351
1988	1 086 211	955 043	40 210	146	37 511	5 269	1 332	645 607	130 923	20 155
1989	1 144 800	1 003 910	42 203	150	39 641	5 568	1 462	688 606	137 195	21 329
1990	1 218 820	1 076 289	43 152	121	40 690	5 246	1 410	740 376	154 030	22 446
1991	1 199 101	1 045 306	42 819	141	40 454	5 500	1 462	733 023	155 865	22 056
1992	1 195 154	1 051 770	47 629	174	45 232	7 046	1 688	731 785	155 902	21 550
1993	1 191 251	1 031 015	53 537	173	50 926	8 155	2 153	699 423	155 704	20 237
1994	1 112 505	975 690	56 266	159	53 665	7 679	1 812	653 251	141 278	17 670
1995	1 145 945	1 018 310	57 147	179	54 380	7 761	1 707	684 842	142 568	16 701
1996	1 175 339	1 053 443	56 574	199	53 731	7 441	1 608	695 741	144 900	16 835
1997	1 196 065	1 079 132	57 840	157	55 109	7 695	1 692	738 813	147 291	18 359
1998	1 181 056 ⁶	1 068 023	59 689	185	56 878	8 296	1 965	720 444	138 080	17 536
1999	1 194 171 ^{6,7}	1 068 034	63 134	188	59 918	9 081	2 104	714 575	128 783	16 834
2000	1 214 968 ⁷	1 074 004	61 788	175	58 846	8 734	2 024	703 874	130 496	17 581
2001	1 189 393	1 045 989	62 384	167	59 461	9 162	2 084	666 761	117 948	15 169
2002	1 234 784	1 078 872	64 870	219	61 631	9 786	2 184	686 674	120 735	16 562
2003	1 255 371 ⁸	1 103 139	68 954	189	65 177	10 142	2 565	668 798	122 700	17 344
2004	1 248 743	1 091 240	70 759	209	67 089	10 419	2 631	651 749	119 287	17 573
2005	1 241 843	1 079 108	76 376	238	72 645	11 711	3 787	630 159	113 217	16 654
2006	1 224 958	1 039 850	80 728	240	77 019	12 147	4 208	582 715	99 355	15 005
2007	1 306 324	1 105 650	86 768	258	82 262	12 563	4 749	576 492	96 654	16 936
2008	1 377 854	1 145 561	89 145	209	84 566	14 342	5 446	559 541	94 011	18 176
2009	1 405 626	1 171 737	91 209	230	86 281	15 693	5 937	553 582	95 516	20 463
2010	1 370 399	1 126 324	93 030	329	87 854	17 167	5 960	528 387	92 471	19 774
2011	1 416 280	1 159 169	94 927	229	89 457	17 077	6 532	546 467	94 038	22 214
2012	1 402 588	1 156 390	92 704	236	87 052	16 923	6 324	534 278	87 789	21 346
2013	1 401 982	1 158 935	85 981	288	80 374	17 704	6 017	533 041	85 234	21 039
2014	1 443 753	1 193 126	89 476	317	83 324	20 326	6 697	540 226	88 557	22 391

 Källa: *Kriminalstatistik, Rättsstatistisk årsbok och Statistisk årsbok.*
¹ Antalet anmälda fullbordade mord och dråp är högre än det faktiska antalet. Av de anmälda brotten avseende dödligt våld som anmäldes under 2014 var 87 faktiska fall (se www.bra.se/dodligt-vald).

² Inklusivt våldförande åren 1950–1984.

³ Inklusivt inbrottsstöld av skjutvapen, ammunition och sprängmedel åren 1965–1967.

⁴ Inklusivt narkotikaförordningen åren 1950–1983. Fr.o.m. den 1 juli 1983 regleras brotten i narkotikaförordningen enligt 5A § narkotikastrafflagen.

⁵ Inklusivt rattfylleri under påverkan av narkotika (infördes i lagen 1 juli 1999).

⁶ Statistiken över borgenärsbrott (11 kap. BrB) och skattebrott är inte komplett åren 1998 och 1999 på grund av brister i inrapporteringen till Brå.

⁷ Uppgifterna för åren 1999 och 2000 kan ha påverkats av statistikomläggningen åren 1999–2000. Se *Kriminalstatistik 2000*, avsnittet Speciella händelser som påverkat statistiken för år 2000.

⁸ Exklusivt uppgifter om brottet ej kategoriserat. Denna uppgift har tagits bort i redovisningen från och med 2003. Se avsnittet speciella händelser som påverkat statistiken för år 2003.

						Brott mot övriga författningar			År
						Totalt	därav		
Biltillgrepp	Stöld ur och från motor-drivet fordon	Butiksstöld	Rån, grovt rån	Bedrägeri-brott (9 kap.)	Skadegörel-sebrott (12 kap.)		Brott mot narkotika-strafflagen ⁴	Rattfylleri, grovt ratt-fylleri ⁵	
.	.	.	190	14 653	5 063	33 483	5	3 460	1950
.	.	.	316	17 111	8 039	18 555	35	9 071	1955
18 219	.	.	469	20 144	13 166	21 560	146	12 702	1960
30 704	55 431	9 549	963	33 307	22 995	54 959	737	16 494	1965
32 301	55 821	23 174	1 511	71 601	33 882	92 904	15 803	17 036	1970
36 742	81 906	26 566	2 336	50 370	54 760	112 360	21 110	21 685	1975
34 301	100 589	35 142	3 427	101 122	59 057	167 366	59 447	21 681	1980
32 711	93 970	37 443	3 228	97 272	62 873	175 211	67 587	21 065	1981
35 692	101 307	43 582	3 530	94 408	68 278	178 189	68 566	21 217	1982
34 884	100 926	45 427	3 473	88 220	67 955	159 670	48 019	22 493	1983
38 378	112 859	50 516	3 681	91 080	71 999	137 469	38 238	21 925	1984
44 967	125 231	61 067	3 851	94 738	74 008	123 953	35 971	19 769	1985
55 429	152 221	62 110	3 806	98 142	80 104	135 277	38 028	23 152	1986
58 489	156 972	58 567	3 939	101 005	82 221	143 050	41 869	22 923	1987
60 437	149 172	59 151	4 177	102 329	85 731	131 168	29 003	24 351	1988
69 033	155 091	59 852	5 211	92 182	92 961	140 890	33 607	26 167	1989
75 512	157 626	64 533	5 967	106 699	96 963	142 531	26 517	25 508	1990
70 527	143 908	69 551	6 173	81 258	93 770	153 795	30 765	26 100	1991
65 014	135 672	66 235	6 219	72 083	94 231	143 384	29 229	24 563	1992
61 141	122 237	61 268	6 101	64 480	94 580	160 236	40 749	24 298	1993
54 307	112 306	55 729	5 331	49 937	100 608	136 815	30 785	21 011	1994
58 168	124 750	58 696	5 747	50 931	107 069	127 635	28 473	17 078	1995
60 072	133 839	61 919	5 821	68 778	109 481	121 895	30 874	15 023	1996
66 379	151 301	66 039	6 641	44 332	116 454	113 897	30 378	13 551	1997
64 969	151 883	62 191	6 713	43 239	120 558	108 177	31 566	12 127	1998
65 770	155 037	56 447	8 628	45 518	112 689	120 449	36 523	13 941	1999
63 185	159 552	52 629	8 999	50 489	123 560	134 894	32 423	17 403	2000
60 044	143 106	51 806	8 538	42 232	134 824	136 838	32 405	18 030	2001
61 350	149 267	53 753	8 974	43 431	140 371	148 788	38 005	19 583	2002
53 160	143 234	59 275	8 575	65 886	151 233	152 232	40 860	20 836	2003
47 116	136 264	61 743	8 590	57 680	147 263	157 503	45 093	22 185	2004
42 130	128 901	58 344	9 398	57 742	147 574	162 735	51 807	23 225	2005
36 506	107 152	56 211	8 584	57 460	147 708	185 108	66 857	27 375	2006
32 011	95 176	58 574	8 673	77 671	179 088	200 674	71 546	29 362	2007
27 929	79 932	63 734	8 909	98 356	195 088	232 293	78 188	31 114	2008
23 741	73 558	69 037	9 570	108 494	202 450	233 889	80 256	29 963	2009
21 320	68 769	64 211	9 219	114 724	165 128	244 075	87 890	29 619	2010
20 095	66 715	62 604	9 719	115 275	167 640	257 111	89 436	29 638	2011
16 113	62 348	60 470	9 213	129 063	152 345	246 198	94 602	27 203	2012
15 278	52 145	48 894	8 361	148 362	141 144	243 047	96 178	26 813	2013
14 278	52 510	48 933	8 364	156 087	151 207	250 627	95 324	26 276	2014

Tabell 1.2. Anmälda brott per 100 000 av medelfolkmängden, åren 1950–2014.

Reported offences per 100,000 of mean population, 1950–2014.

År	Samtliga brott	Brott mot brottbalken								
		Totalt	därav			Sexualbrott (6 kap.)	därav	Tillgrepps-brott (8 kap.)	därav	
			Brott mot liv och hälsa (3 kap.)	därav	Misshandel, grov misshandel				Våldtäkt, grov våldtäkt ²	Inbrotts-stöld
			Fullbordade mord, dråp, misshandel med dödlig utgång ¹							
1950	2 784	2 306	120	1	105	40	5	1 578	295	.
1955	3 357	3 101	135	1	118	44	5	2 254	459	.
1960	3 982	3 694	131	1	116	54	7	2 729	753	.
1965	5 801	5 090	167	3	151	51	8	3 694	1 042	99
1970	8 157	7 002	247	1	228	41	9	4 874	1 338	137
1975	9 221	7 849	282	1	263	33	9	5 709	1 631	246
1976	9 720	8 310	279	2	260	29	9	6 132	1 817	271
1977	10 233	8 682	306	2	286	33	10	6 350	1 878	270
1978	9 706	8 261	297	1	276	34	10	6 003	1 741	257
1979	9 840	8 418	301	2	279	34	11	5 909	1 680	213
1980	11 170	9 156	320	2	297	37	11	6 228	1 675	245
1981	11 247	9 141	315	2	292	38	10	6 191	1 639	241
1982	11 817	9 676	363	2	339	47	11	6 542	1 662	253
1983	11 515	9 598	378	1	351	43	11	6 522	1 668	287
1984	11 793	10 144	396	1	369	46	12	6 936	1 701	296
1985	12 195	10 711	411	2	383	49	12	7 413	1 731	291
1986	13 087	11 471	418	2	392	49	12	8 015	1 815	278
1987	13 009	11 305	441	2	414	55	13	7 757	1 695	242
1988	12 875	11 320	477	2	445	62	16	7 653	1 552	239
1989	13 479	11 820	497	2	467	65	17	8 108	1 615	251
1990	14 240	12 575	504	1	475	61	16	8 650	1 800	262
1991	13 915	12 130	497	2	469	64	17	8 506	1 809	256
1992	13 788	12 134	549	2	522	81	19	8 442	1 799	249
1993	13 664	11 826	614	2	584	94	25	8 022	1 786	232
1994	12 670	11 112	641	2	611	87	21	7 440	1 609	201
1995	12 982	11 536	647	2	616	88	19	7 759	1 615	189
1996	13 294	11 915	640	2	608	84	18	7 869	1 639	190
1997	13 554	12 229	655	2	624	87	19	8 372	1 669	208
1998	13 344 ⁶	12 067	674	2	643	94	22	8 140	1 560	198
1999	13 418 ^{6,7}	12 001	709	2	673	102	24	8 029	1 447	189
2000	13 694 ⁷	12 105	696	2	663	98	23	7 934	1 471	198
2001	13 370	11 758	701	2	668	103	23	7 495	1 326	171
2002	13 663	11 938	718	2	682	108	24	7 598	1 336	183
2003	13 977 ⁸	12 282	768	2	726	113	29	7 446	1 366	193
2004	13 885	12 134	787	2	746	116	29	7 247	1 326	195
2005	13 753	11 951	846	3	805	130	42	6 979	1 254	184
2006	13 490	11 451	889	3	848	134	46	6 417	1 094	165
2007	14 280	12 086	948	3	899	137	52	6 302	1 057	185
2008	14 938	12 433	968	2	918	154	59	6 091	1 023	198
2009	15 101	12 588	980	2	927	169	64	5 947	1 026	220
2010	14 605	12 003	991	4	936	183	64	5 631	985	211
2011	14 988	12 267	1 005	2	947	181	69	5 783	995	235
2012	14 734	12 148	974	2	914	178	66	5 613	922	224
2013	14 603	12 072	896	3	837	184	63	5 552	888	219
2014	14 890	12 305	923	3	859	210	69	5 572	913	231

Källa: *Kriminalstatistik, Rättsstatistisk årsbok och Statistisk årsbok.*

¹ Antalet anmälda fullbordade mord och dråp är högre än det faktiska antalet. Av de anmälda brotten avseende dödligt våld som anmäldes under 2012 var 68 faktiska fall.

² Inklusiva våldförande åren 1950–1984.

³ Inklusiva inbrottsstöld av skjutvapen, ammunition och sprängmedel åren 1965–1967.

⁴ Inklusiva narkotikaförordningen åren 1950–1983. Fr.o.m. den 1 juli 1983 regleras brotten i narkotikaförordningen enligt narkotikastrafflagen 5A §.

⁵ Inklusiva rattfylleri under påverkan av narkotika (infördes i lagen den 1 juli 1999).

⁶ Statistiken över borgenärsbrott (11 kap. BrB) och skattebrott är inte komplett åren 1998 och 1999 på grund av brister i inrapporteringen till Brå.

⁷ Uppgifterna för åren 1999 och 2000 kan ha påverkats av statistikomläggningen 1999–2000. Se *Kriminalstatistik 2000*, avsnittet Speciella händelser som påverkat statistiken för år 2000.

⁸ Exklusive uppgifter om brottet ej kategoriserat. Denna uppgift har tagits bort i redovisningen från och med 2003. Se *Kriminalstatistik 2003*.

							Brott mot övriga författningar			År
	Biltillgrepp	Stöld ur och från motor-drivet fordon	Butiksstöld	Rån, grovt rån	Bedrägeribrott (9 kap.)	Skadegörelse-brott (12 kap.)	Totalt	därav		
								Brott mot narkotika-strafflagen ⁴	Rattfylleri, grovt ratt-fylleri ⁵	
.	.	.	3	209	72	477	0	49	1950	
.	.	.	4	236	111	255	0	125	1955	
244	.	.	6	269	176	288	2	170	1960	
397	717	123	12	431	297	711	10	213	1965	
402	694	288	19	890	421	1 155	196	212	1970	
448	1 000	324	29	615	668	1 371	258	265	1975	
532	1 201	332	33	653	668	1 410	217	253	1976	
539	1 229	382	41	695	755	1 551	252	269	1977	
469	1 152	379	42	625	741	1 446	250	274	1978	
412	1 168	379	37	854	734	1 422	273	262	1979	
413	1 210	423	41	1 217	711	2 014	715	261	1980	
393	1 129	450	39	1 169	756	2 106	812	253	1981	
429	1 217	523	42	1 134	820	2 140	824	255	1982	
419	1 212	545	42	1 059	816	1 917	577	270	1983	
460	1 354	606	44	1 093	864	1 649	459	263	1984	
539	1 500	731	46	1 135	886	1 484	431	237	1985	
662	1 819	742	45	1 173	957	1 616	454	277	1986	
696	1 869	697	47	1 203	978	1 703	499	273	1987	
716	1 768	701	50	1 213	1 016	1 555	344	289	1988	
813	1 826	705	61	1 085	1 095	1 659	396	308	1989	
882	1 842	754	70	1 247	1 133	1 665	310	298	1990	
818	1 670	807	72	943	1 088	1 785	357	303	1991	
750	1 565	764	72	832	1 087	1 654	337	283	1992	
701	1 402	703	70	740	1 085	1 838	467	279	1993	
618	1 279	635	61	569	1 146	1 558	351	239	1994	
659	1 413	665	65	577	1 213	1 446	323	193	1995	
679	1 514	700	66	778	1 238	1 378	349	170	1996	
752	1 715	748	75	502	1 320	1 290	344	154	1997	
734	1 716	703	76	489	1 362	1 222	357	137	1998	
739	1 742	634	97	511	1 266	1 353	410	157 ⁵	1999	
712	1 798	593	101	569	1 393	1 520	365	196	2000	
675	1 609	582	96	475	1 516	1 538	364	203	2001	
679	1 652	595	99	481	1 553	1 646	421	217	2002	
592	1 595	660	95	734	1 684	1 695	455	232	2003	
524	1 515	687	96	641	1 637	1 751	501	247	2004	
467	1 428	646	104	639	1 634	1 802	574	257	2005	
402	1 180	619	95	633	1 627	2 039	736	301	2006	
350	1 040	640	95	849	1 958	2 194	782	321	2007	
304	870	693	97	1 066	2 115	2 518	848	337	2008	
255	790	742	103	1 166	2 175	2 513	862	322	2009	
227	733	684	98	1 223	1 760	2 601	937	316	2010	
213	706	663	103	1 220	1 774	2 721	946	314	2011	
169	655	635	97	1 356	1 600	2 586	994	286	2012	
159	543	509	87	1 545	1 470	2 532	1 002	279	2013	
147	542	505	86	1 610	1 559	2 585	983	271	2014	

Tabell 1.3. Anmälda brott, totalt och per 100 000 av medelfolkmängden i länen, åren 2005–2014.

Reported offences, total figures and per 100,000 of mean population, in counties, 2005–2014.

År	Stockholms län		Uppsala län		Södermanlands län		Östergötlands län		Jönköpings län		Kronobergs län		Kalmar län	
	Antal brott	Antal brott per 100 000 invånare	Antal brott	Antal brott per 100 000 invånare	Antal brott	Antal brott per 100 000 invånare	Antal brott	Antal brott per 100 000 invånare	Antal brott	Antal brott per 100 000 invånare	Antal brott	Antal brott per 100 000 invånare	Antal brott	Antal brott per 100 000 invånare
2005	335 992	17 858	34 459	11 355	34 632	13 244	53 662	12 895	34 040	10 323	22 641	12 694	26 474	11 303
2006	336 527	17 675	34 297	11 231	34 980	13 326	51 842	12 428	32 497	9 822	19 226	10 738	23 908	10 223
2007	366 665	18 961	37 719	11 729	37 517	14 203	53 912	12 855	37 313	11 219	21 428	11 891	25 707	10 995
2008	397 661	20 187	42 172	12 967	41 365	15 530	54 869	13 002	38 045	11 376	21 218	11 690	26 463	11 328
2009	404 055	20 155	43 922	13 328	41 525	15 478	56 962	13 398	37 731	11 241	22 180	12 141	26 353	11 285
2010	395 899	19 438	40 791	12 217	38 786	14 371	53 170	12 412	35 995	10 698	20 732	11 295	25 205	10 790
2011	416 015	20 069	42 371	12 563	43 720	16 094	55 416	12 877	36 721	10 884	24 584	13 339	25 710	11 020
2012	414 308	19 643	43 097	12 664	42 254	15 441	54 573	12 620	35 969	10 626	27 470	14 827	25 246	10 820
2013	426 695	19 892	42 594	12 392	39 793	14 410	54 942	12 607	37 854	11 128	21 015	11 267	23 346	9 989
2014	437 118	20 046	45 082	12 984	42 325	15 164	58 764	13 356	38 234	11 155	20 818	11 065	23 853	10 162
	Gotlands län		Blekinge län		Skåne län		Hallands län		Västra Götalands län		Värmlands län		Örebro län	
2005	7 008	12 172	15 740	10 457	181 628	15 588	34 753	12 201	199 789	13 099	29 076	10 634	37 769	13 783
2006	7 292	12 705	16 128	10 676	180 286	15 318	33 920	11 804	193 879	12 644	29 552	10 810	38 978	14 196
2007	7 396	12 928	17 635	11 627	188 430	15 809	36 906	12 721	208 530	13 516	31 482	11 504	38 597	14 007
2008	7 836	13 732	18 634	12 253	200 143	16 581	37 833	12 935	213 564	13 754	31 784	11 617	40 317	14 560
2009	7 226	12 652	18 880	12 386	213 958	17 447	35 929	12 171	221 180	14 144	31 938	11 685	39 945	14 353
2010	8 519	14 882	16 765	10 964	206 539	16 694	33 755	11 321	221 708	14 078	30 439	11 139	39 427	14 103
2011	7 210	12 585	16 990	11 097	223 658	17 919	35 403	11 777	219 983	13 875	31 095	11 390	41 799	14 880
2012	7 941	13 865	17 214	11 277	210 575	16 739	35 079	11 580	225 424	14 129	32 902	12 056	41 511	14 702
2013	6 325	11 057	18 956	12 427	210 893	16 624	35 301	11 556	226 368	14 080	31 149	11 391	39 832	14 013
2014	8 150	14 246	16 232	10 578	212 046	16 547	35 070	11 359	234 313	14 432	31 929	11 642	42 798	14 924
	Västmanlands län		Dalarnas län		Gävleborgs län		Västernorrlands län		Jämtlands län		Västerbottens län		Norrbottnens län	
2005	38 341	14 679	32 063	11 621	31 015	11 225	28 294	11 598	13 202	10 377	23 191	9 014	28 074	11 133
2006	37 929	14 493	29 672	10 761	30 006	10 879	29 587	12 133	13 500	10 628	24 247	9 412	26 705	10 605
2007	36 871	14 817	31 049	11 263	31 435	11 406	30 256	12 415	14 699	11 576	25 035	9 719	27 742	11 042
2008	42 080	16 860	32 247	11 695	33 550	12 168	31 200	12 818	15 147	11 935	24 604	9 547	27 122	10 843
2009	39 889	15 913	32 750	11 640	32 501	11 773	30 078	12 367	14 288	11 270	25 877	10 023	29 059	11 654
2010	38 768	15 381	31 580	11 200	32 410	11 727	30 278	12 469	15 744	12 428	25 986	10 036	27 903	11 214
2011	38 400	15 148	30 493	11 016	30 530	11 049	28 569	11 786	15 175	11 997	25 657	9 888	26 781	10 774
2012	35 983	14 098	31 121	11 253	30 999	11 216	28 373	11 721	13 232	10 481	23 996	9 231	25 321	10 186
2013	35 718	13 864	29 191	10 540	31 185	11 246	28 256	11 673	13 332	10 553	25 081	9 622	24 156	9 700
2014	37 796	14 516	29 349	10 552	35 617	12 767	30 107	12 410	13 345	10 540	26 331	10 060	24 476	9 802

Tabell 1.4. Anmällda brott, totalt och per 100 000 av medelfolkvärdet, efter brottstyp och månad för anmälan, år 2014 samt jämförelse med föregående år.
 Reported offences, total figures and per 100,000 of mean population, by type of offence and month of report, 2014 and comparison with previous year.

Brottstyp	Antal anmällda brott, månad för anmälan												Hela året	därrav begångna utomlands	Procentuell förändring jämfört med föregående år ¹	Antal brott per 100 000 av medelfolkvärdet
	Januari	Februari	Mars	April	Maj	Juni	Juli	Augusti	September	Oktober	November	December				
SAMLIGA BROTT	113 572	106 028	119 814	116 042	124 696	124 177	119 069	124 592	132 583	132 692	120 984	109 504	1 443 753	27 566	3	14 890
Brott mot brottsbalansen	91 935	85 159	97 345	95 123	101 995	104 602	103 294	106 314	109 375	107 658	99 610	90 716	1 193 126	27 035	3	12 305
3-7 kap. Brott mot person	21 245	19 334	21 422	20 908	22 666	21 808	22 433	21 935	23 563	22 737	21 674	20 649	260 374	1 548	4	2 685
3 kap. Brott mot liv och hälsa	6 931	6 351	7 480	7 149	7 914	7 665	7 530	7 566	7 788	7 946	7 759	7 397	89 476	429	4	923
Fullbordat mord och dråp samt misshandel med dödlig utgång (1, 2, 5, 6 §) ²	23	28	36	25	23	23	24	23	32	19	28	33	317	19	10	3
Mot kvinna	5	5	11	7	8	10	8	8	8	4	9	14	97	5	-8	1
Med användning av skjutvapen	1	-	1	2	1	-	2	-	1	1	1	1	11	1	-8	0
Utan användning av skjutvapen	4	5	10	5	7	10	6	8	7	3	8	13	86	4	-8	1
Mot man	18	23	25	18	15	13	16	15	24	15	19	19	220	14	20	2
Med användning av skjutvapen	6	7	5	9	6	3	2	3	8	6	4	4	63	6	26	1
Utan användning av skjutvapen	12	16	20	9	9	10	14	12	16	9	15	15	157	8	18	2
Försök till mord eller dråp (1, 2 §)	65	60	74	73	58	67	69	60	65	62	73	66	792	12	9	8
Mot kvinna	20	15	17	19	10	14	11	10	6	9	9	16	156	9	-8	2
Med användning av skjutvapen	5	3	3	1	-	4	2	2	1	2	1	1	25	4	-22	0
Utan användning av skjutvapen	15	12	14	18	10	10	9	8	5	7	8	15	131	5	-4	1
Mot man	45	45	57	54	48	53	58	50	59	53	64	50	636	3	14	7
Med användning av skjutvapen	7	13	14	17	11	16	20	15	20	19	18	15	185	1	5	2
Utan användning av skjutvapen	38	32	43	37	37	37	38	35	39	34	46	35	451	2	18	5
Barndråp (3 §)	-	-	-	-	-	-	-	-	-	-	-	-	-	-	-100	-
Misshandel (inkl. grov, ej med dödlig utgång (5, 6 §))	6 482	5 949	6 981	6 642	7 311	7 101	6 987	7 054	7 210	7 401	7 270	6 966	83 324	392	4	859
Misshandel mot barn 0-6 år	298	276	256	303	321	294	286	263	376	399	418	307	3 797	22	16	39
Misshandel mot flicka 0-6 år	128	116	107	117	139	128	114	99	170	160	172	131	1 581	10	16	16
Obekant med offret	6	3	6	8	6	6	11	6	10	2	8	8	80	1	-7	1
Utomhus	3	1	4	6	5	6	7	3	4	1	4	2	46	-	7	0
Inomhus	3	2	2	2	1	-	4	3	6	1	4	6	34	1	-21	0
Bekant med offret	5	8	4	9	16	7	14	8	13	8	6	9	107	2	-8	1
Inomhus	117	105	97	100	117	115	89	85	147	150	158	114	1 394	7	20	14
Misshandel mot pojke 0-6 år	170	160	149	186	182	166	172	164	206	239	246	176	2 216	12	17	23
Obekant med offret	13	6	6	12	10	11	18	17	18	8	13	6	138	-	-5	1
Utomhus	3	1	5	8	5	7	14	10	9	4	8	4	78	-	-7	1
Inomhus	10	5	1	4	5	4	4	7	9	4	5	2	60	-	-3	1
Bekant med offret	157	154	143	174	172	155	154	147	188	231	233	170	2 078	12	19	21
Utomhus	15	18	7	17	18	23	21	29	10	20	11	11	200	2	2	2
Inomhus	142	136	136	157	154	132	133	118	178	211	222	159	1 878	10	20	19
Misshandel mot barn 7-14 år	715	848	909	856	944	669	446	587	982	1 080	982	848	9 866	21	12	102
Misshandel mot flicka 7-14 år	281	349	346	323	344	281	182	226	350	373	393	291	3 719	9	14	38
Obekant med offret	26	35	41	28	43	39	21	46	44	33	48	30	434	1	9	4
Utomhus	20	26	27	18	32	29	19	38	32	25	29	18	313	1	13	3
Inomhus	6	9	14	10	11	10	2	8	12	8	19	12	121	-	-1	1
Bekant med offret	255	314	305	295	301	222	161	180	306	340	345	261	3 285	8	15	34
Utomhus	50	39	52	66	62	46	36	36	53	70	65	39	608	1	22	6
Inomhus	205	275	253	229	239	176	131	144	253	270	280	222	2 677	7	14	28

Tabell 1.4 (forts.) Anmällda brott, totalt och per 100 000 av medelfolkmängden, efter brottstyp och månad för anmälan, år 2014 samt jämförelse med föregående år.

Brottsstyp	Hela året												Antal brott per 100 000 av medelfolkmängden			
	Antal anmällda brott, månad för anmälan															
	Januari	Februari	Mars	April	Maj	Juni	Juli	Augusti	September	Oktober	November	December				
Misshandel mot pojke 7-14 år	434	489	563	533	600	408	264	361	632	707	589	557	6 147	12	11	63
Obekant med offret	81	62	92	105	118	84	69	90	129	110	105	92	1 137	-	4	12
Utomhus	50	34	66	83	84	69	57	76	105	82	64	44	814	-	2	8
Inomhus	31	28	26	22	34	15	12	14	24	28	41	48	323	-	12	3
Bekant med offret	353	437	471	428	482	324	195	271	503	597	484	465	5 010	12	13	52
Utomhus	88	93	149	131	126	97	59	79	150	147	95	76	1 290	4	12	13
Inomhus	265	344	322	297	356	227	136	192	353	450	389	389	3 720	8	13	38
Misshandel mot barn 15-17 år	413	447	501	447	485	375	308	424	475	548	535	478	5 426	12	-3	56
Misshandel mot flicka 15-17 år	171	196	190	187	185	160	114	187	195	199	194	179	2 157	8	-6	22
Obekant med offret	32	38	48	26	42	33	29	46	36	36	47	23	436	-	-8	4
Utomhus	20	21	36	17	28	24	19	38	27	26	32	14	302	-	-3	3
Inomhus	12	17	12	9	14	9	10	8	9	10	15	9	134	-	-18	1
Bekant med offret	139	158	142	161	143	127	85	141	159	163	147	156	1 721	8	-5	18
Utomhus	48	34	34	54	49	47	31	46	44	48	35	39	509	-	6	5
Inomhus	91	124	108	107	94	80	54	95	115	115	112	117	1 212	8	-9	12
Misshandel mot pojke 15-17 år	242	241	311	260	300	215	194	237	280	349	341	299	3 269	4	-2	34
Obekant med offret	87	73	106	100	123	90	88	117	99	133	136	109	1 261	-	-2	13
Utomhus	62	46	77	73	103	84	74	100	79	105	102	65	970	-	-1	10
Inomhus	25	27	29	27	20	6	14	17	20	28	34	44	291	-	-8	3
Bekant med offret	155	168	205	160	177	125	106	120	181	216	205	190	2 008	4	-1	21
Utomhus	54	68	70	68	80	56	46	49	76	77	63	70	777	-	-5	8
Inomhus	101	100	135	92	97	69	60	71	105	139	142	120	1 231	4	2	13
Misshandel mot kvinna 18 år eller äldre	2 326	2 056	2 358	2 193	2 413	2 510	2 649	2 449	2 409	2 411	2 340	2 342	28 456	150	5	293
Obekant med offret	506	447	551	500	565	648	598	564	569	540	541	528	6 557	35	3	68
Utomhus	248	203	256	285	323	414	371	337	308	284	268	252	3 549	12	2	37
Inomhus	258	244	295	215	242	234	227	227	261	256	273	276	3 008	23	4	31
Bekant med offret	1 820	1 609	1 807	1 693	1 848	1 862	2 051	1 885	1 840	1 871	1 799	1 814	21 899	115	6	226
Utomhus	254	207	298	318	361	387	498	404	350	306	292	250	3 925	18	6	40
Inomhus	1 566	1 402	1 509	1 375	1 487	1 475	1 553	1 481	1 490	1 565	1 507	1 564	17 974	97	6	185
I nära relation med offret	1 192	1 061	1 087	1 039	1 121	1 147	1 212	1 163	1 128	1 200	1 093	1 187	13 630	85	8	141
Ej i nära relation med offret	374	341	422	336	366	328	341	318	362	365	414	377	4 344	12	1	45
Misshandel mot man 18 år eller äldre	2 730	2 332	2 957	2 843	3 148	3 253	3 268	3 331	2 968	2 963	2 995	2 991	35 779	187	0	369
Obekant med offret	1 644	1 337	1 762	1 616	1 861	1 897	1 998	2 076	1 822	1 812	1 886	1 807	21 518	148	-3	222
Utomhus	1 042	842	1 136	1 182	1 357	1 460	1 579	1 613	1 302	1 314	1 206	1 110	15 143	62	-2	156
Inomhus	602	495	626	434	504	437	419	463	520	498	680	697	6 375	86	-6	66
Bekant med offret	1 086	995	1 195	1 227	1 287	1 356	1 270	1 255	1 146	1 151	1 109	1 184	14 261	39	6	147
Utomhus	333	339	418	496	538	636	613	607	503	462	413	379	5 737	16	5	59
Inomhus	753	656	777	731	749	720	657	648	643	689	696	805	8 524	23	6	88
I nära relation med offret	298	262	302	289	316	310	293	282	268	278	267	320	3 485	12	3	36
Ej i nära relation med offret	455	394	475	442	433	410	364	366	375	411	429	485	5 039	11	8	52
Vållande till annans död (7, 10 §)	20	20	29	21	20	27	29	36	26	19	20	23	288	-	-49	3
I samband med trafikolycka	8	7	12	9	10	15	11	14	12	4	12	14	128	-	-56	1
I samband med arbetsolycka	4	5	2	4	2	4	3	4	4	7	2	1	42	-	-35	0
Övriga fall	8	8	15	8	8	8	15	16	10	8	6	8	118	-	-48	1
Vållande till kroppsskada eller sjukdom, inte i samband med trafikolycka (8, 10 §)	230	223	247	278	319	321	283	275	302	310	253	216	3 257	4	12	34
I samband med arbetsolycka	134	145	130	161	171	170	137	145	173	161	158	126	1 811	-	-12	19
Övriga fall	96	78	117	117	148	151	146	130	129	149	95	90	1 446	4	12	15

Tabell 1.4 (forts.) Anmälda brott, totalt och per 100 000 av medelfolkmängden, efter brottstyp och månad för anmälan, år 2014 samt jämförelse med föregående år.

Brottstyp	Antal anmälda brott, månad för anmälan												Hela året	därav begångna utomlands	Procentuell förändring jämfört med föregående år ¹	Antal brott per 100 000 av medelfolkmängden
	Januari	Februari	Mars	April	Maj	Juni	Juli	Augusti	September	Oktober	November	December				
Frankallande av fara för annan (9, 10 §)	111	71	113	110	183	126	168	120	153	135	115	93	1 498	2	0	15
Fara som framkallats för arbetstagare	4	4	4	6	9	6	2	7	8	2	2	6	60	-	-24	1
Övriga fall	107	67	109	104	174	120	166	113	145	133	113	87	1 438	2	2	15
4 kap. Brotts mot frihet och frid	10 864	10 239	11 030	10 815	11 748	11 215	11 954	11 662	12 255	11 622	11 224	10 761	135 389	838	3	1 396
Människorov, olaga frihetsberövande (1-2 §)	124	127	146	143	167	145	141	130	148	166	174	115	1 726	44	-5	18
Människohandel (1 a §)	11	7	4	7	5	6	13	6	13	6	7	8	93	8	12	1
Människohandel för sexuella ändamål	4	2	2	4	2	2	5	1	4	1	2	2	31	1	-23	0
Med barn under 18 år	2	-	-	1	-	1	-	-	-	-	1	-	5	1	-55	0
Med person 18 år eller äldre	2	2	2	3	2	1	5	1	4	1	1	2	26	-	-10	0
Människohandel för tvångsarbete	1	2	-	1	-	1	2	1	4	-	-	1	13	1	-58	0
Med barn under 18 år	-	1	-	-	-	1	-	1	-	-	-	-	3	1	-40	0
Med person 18 år eller äldre	1	1	-	1	-	2	2	4	4	-	-	1	10	-	-62	0
Människohandel för tiggeri	-	-	-	-	1	2	5	4	4	3	2	2	23	2	156	0
Med barn under 18 år	-	-	-	-	-	2	1	1	-	-	-	2	5	2	25	0
Med person 18 år eller äldre	-	-	-	-	1	2	3	3	4	3	2	-	18	-	260	0
Människohandel för organhandel	1	-	-	-	-	-	-	-	-	-	-	-	1	-	-50	0
Med barn under 18 år	1	-	-	-	-	-	-	-	-	-	-	-	1	-	-	0
Med person 18 år eller äldre	-	-	-	-	-	-	-	-	-	-	-	-	-	-	-100	-
Människohandel för krigstjänst	-	-	-	-	-	-	-	-	-	-	-	-	-	-	-	-
Med barn under 18 år	-	-	-	-	-	-	-	-	-	-	-	-	-	-	-	-
Med person 18 år eller äldre	-	-	-	-	-	-	-	-	-	-	-	-	-	-	-	-
Människohandel för övriga ändamål	5	3	2	2	2	1	1	-	1	2	3	3	25	4	-	0
Med barn under 18 år	1	1	-	-	-	-	-	-	-	-	2	1	5	2	-	0
Med person 18 år eller äldre	4	2	2	2	2	1	1	-	1	2	1	2	20	2	-	0
Olaga tvång, avlyssning m.m. (4, 8-9 a §)	240	240	219	222	215	242	235	242	225	266	271	306	2 913	35	10	30
Grov fidskränkning (4 a §)	161	156	141	130	181	149	121	107	158	146	160	163	1 773	5	2	18
Mot barn under 18 år	115	124	105	100	144	115	86	71	129	128	131	128	1 376	2	5	14
Mot flicka under 18 år	64	62	56	57	72	52	38	40	60	53	66	52	672	1	2	7
Mot pojke under 18 år	51	62	49	43	72	63	48	31	69	75	65	76	704	1	9	7
Mot kvinna 18 år eller äldre	35	20	24	19	24	23	23	21	21	10	17	20	257	3	-7	3
Mot man 18 år eller äldre	11	12	12	11	13	11	12	15	8	8	12	15	140	-	-10	1
Grov kvinnofridskränkning (4 a §)	185	144	166	148	150	165	199	173	193	170	130	174	1 997	8	-7	21
Olaga förföljelse (4 b §)	64	60	66	46	56	64	65	61	54	52	43	40	671	3	-14	7
Mot barn under 18 år	6	4	5	4	1	4	-	4	10	4	2	3	47	1	18	0
Mot flicka under 18 år	4	4	4	4	1	4	-	3	8	4	2	3	41	1	32	0
Mot pojke under 18 år	2	-	1	-	-	-	-	1	2	-	-	-	6	-	-33	0
Mot kvinna 18 år eller äldre	42	49	45	34	47	36	54	44	27	41	27	29	475	1	-17	5
Mot man 18 år eller äldre	16	7	16	8	8	24	11	13	17	7	14	8	149	1	-11	2
Olaga hot (5 §)	4 065	3 635	4 277	4 269	4 462	4 292	4 330	4 534	4 399	4 431	4 202	4 122	51 018	269	5	526
Mot barn under 18 år	457	457	567	512	540	425	319	362	522	617	520	485	5 821	12	8	60
Mot flicka under 18 år	251	228	233	225	246	185	141	178	213	254	231	197	2 582	5	3	27
Mot pojke under 18 år	224	229	334	287	294	240	178	204	309	368	289	288	3 239	7	13	33
Mot kvinna 18 år eller äldre	1 636	1 465	1 705	1 688	1 745	1 774	1 811	1 880	1 740	1 792	1 643	1 648	20 467	135	5	211
Mot man 18 år eller äldre	1 734	1 519	1 733	1 799	1 892	1 827	1 904	1 968	1 890	1 835	1 769	1 648	21 545	104	6	222
Mot grupp	220	194	272	270	285	266	296	304	247	247	270	314	3 185	18	1	33
Hemfridsbrott, olaga intrång (6 §)	669	597	636	648	740	807	840	845	809	792	741	749	8 873	7	11	92
Kränkande fotografiering (6 a §) ²	20	22	16	12	407	22	17	11	15	16	17	21	596	2	-	6
Ofredande (7 §) ³	4 415	4 245	4 687	4 601	4 769	4 579	4 998	5 121	5 439	5 089	5 003	4 583	57 529	169	5	593

Tabell 1.4 (forts.) Anmälda brott, totalt och per 100 000 av medelfolkmängden, efter brottstyp och månad för anmälan, år 2014 samt jämförelse med föregående år.

Brottsstyp	Hela året												Procentuell förändring jämfört med föregående år ¹	Antal brott per 100 000 av medelfolkmängden		
	Antal anmälda brott, månad för anmälan															
	Januari	Februari	Mars	April	Maj	Juni	Juli	Augusti	September	Oktober	November	December				
Mot barn under 18 år	399	374	498	455	492	362	323	336	453	504	468	377	5041	10	1	52
Mot flicka under 18 år	251	224	304	279	315	227	195	192	276	323	285	218	3089	6	-	32
Mot pojke under 18 år	148	150	194	176	177	135	128	144	177	181	183	159	1952	4	4	20
Mot kvinna 18 år eller äldre	2 304	2 188	2 406	2 363	2 458	2 483	2 782	2 767	3 057	2 613	2 602	2 498	30 521	97	6	315
Mot man 18 år eller äldre	1 396	1 405	1 481	1 459	1 474	1 460	1 549	1 629	1 585	1 596	1 583	1 384	18 001	56	6	186
Mot grupp	316	278	302	324	345	274	344	389	344	376	350	324	3 966	6	-5	41
Dataintrång (9 c §)	910	1 006	672	589	596	744	995	482	802	498	476	480	8 200	288	-26	85
5 kap. Åreträkningsbrott	1 233	1 035	1 121	1 113	1 129	1 100	1 074	1 050	1 165	1 141	1 074	1 000	13 175	53	3	136
6 kap. Sexualbrott	2 063	1 581	1 678	1 689	1 739	1 655	1 636	1 435	2 153	1 867	1 522	1 308	20 326	147	15	210
Våldtäkt inkl. grov (1, 4 §)	547	585	528	550	490	459	512	508	981	568	542	427	6 697	95	11	69
Mot barn under 15 år (4 §)	188	169	192	282	156	134	137	167	412	164	155	115	2 271	18	17	23
Mot flicka under 15 år	169	157	178	249	139	109	124	142	396	138	133	103	2 037	17	21	21
Mot pojke under 15 år	166	154	173	245	136	105	120	138	393	133	131	100	1 994	17	22	21
Fullbordad våldtäkt	14	24	24	18	21	17	13	18	20	16	18	13	216	2	2	2
Utomhus	152	130	149	227	115	88	107	120	373	117	113	87	1 778	15	25	18
Inomhus	3	3	5	4	3	4	4	4	3	5	2	3	43	-	-9	0
Försök till våldtäkt	2	2	2	3	2	-	-	2	-	-	2	2	20	-	5	0
Utomhus	1	1	3	1	1	4	4	2	3	2	-	1	23	-	-18	0
Inomhus	19	12	14	33	17	25	13	25	16	26	22	12	234	1	-8	2
Fullbordad våldtäkt	19	12	14	33	17	22	13	25	16	25	21	12	229	1	-9	2
Utomhus	3	1	3	4	3	1	2	1	2	-	-	2	22	-	-37	0
Inomhus	16	11	11	29	14	21	11	24	14	25	21	10	207	1	-5	2
Försök till våldtäkt	-	-	-	-	-	3	-	-	-	1	1	-	5	-	150	0
Utomhus	-	-	-	-	-	2	-	-	-	1	-	-	3	-	-	0
Inomhus	-	-	-	-	-	1	-	-	-	-	1	-	2	-	-	0
Mot barn 15-17 år (1, 4 §)	61	166	53	39	54	46	67	57	194	58	62	44	901	9	23	9
Mot flicka 15-17 år	59	162	53	38	49	45	64	53	192	53	62	42	872	9	23	9
Fullbordad våldtäkt	58	158	50	37	49	42	62	51	191	47	60	39	844	9	26	9
Utomhus	6	10	8	9	7	15	12	16	14	7	16	12	132	3	-4	1
Inomhus	52	148	42	28	42	27	50	35	177	40	44	27	712	6	34	7
Försök till våldtäkt	1	4	3	1	-	3	2	2	1	6	2	3	28	-	-30	0
Utomhus	1	3	3	1	-	1	1	1	1	2	1	1	16	-	-16	0
Inomhus	-	1	-	-	-	2	1	1	-	4	1	2	12	-	-43	0
Mot pojke 15-17 år	2	4	-	1	5	1	3	4	2	5	-	2	29	-	45	0
Fullbordad våldtäkt	-	3	-	1	5	1	3	4	2	5	-	2	26	-	30	0
Utomhus	-	-	-	-	-	1	-	1	-	-	-	-	2	-	100	0
Inomhus	2	1	-	1	5	-	3	4	1	5	-	2	24	-	26	0
Försök till våldtäkt	-	1	-	-	-	-	-	-	-	-	-	-	3	-	-	0
Utomhus	-	-	-	-	-	-	-	-	-	-	-	-	1	-	-	0
Inomhus	2	-	-	-	-	-	-	-	-	-	-	-	2	-	-	0
Mot kvinna 18 år eller äldre (1 §)	284	240	277	212	266	272	299	269	368	334	310	264	3 395	64	5	35
Fullbordad våldtäkt	255	225	246	190	251	248	275	235	332	296	286	237	3 076	59	5	32
Utomhus	30	25	25	22	39	39	61	51	57	36	39	26	450	10	2	5
Inomhus	225	200	221	168	212	209	214	184	275	260	247	211	2 626	49	5	27
Försök till våldtäkt	29	15	31	22	15	24	24	34	36	38	24	27	319	5	10	3
Utomhus	10	5	16	6	5	8	10	15	17	13	11	11	127	2	1	1
Inomhus	19	10	15	16	10	16	14	19	19	25	13	16	192	3	17	2

Tabell 1.4 (forts.) Anmälda brott, totalt och per 100 000 av medelfolkmängden, efter brottstyp och månad för anmälan, år 2014 samt jämförelse med föregående år.

Brottstyp	Antal anmälda brott, månad för anmälan												Hela året	därav begångna utomlands	Procentuell förändring jämfört med föregående år ¹	Antal brott per 100 000 av medelfolkmängden
	Januari	Februari	Mars	April	Maj	Juni	Juli	Augusti	September	Oktober	November	December				
	Mot man 18 år eller äldre (1 §)	14	10	6	17	14	7	9	15	7	12	15				
Fullbordad våldtäkt	14	9	6	17	12	6	9	14	7	12	15	4	125	4	-	1
Utomhus	1	2	2	3	4	5	2	3	2	4	3	1	32	1	45	0
Inomhus	13	7	4	14	8	1	7	11	5	8	12	3	93	3	-10	1
Försök till våldtäkt	-	1	-	-	2	1	-	1	-	-	-	-	5	-	25	0
Utomhus	-	1	-	-	-	1	-	1	-	-	-	-	3	-	-	0
Inomhus	-	-	-	-	2	-	-	-	-	-	-	-	-	-	-	0
Sexuellt tvång, utnyttjande m.m. (2, 3, 5-7 §)	203	143	132	131	132	109	134	96	140	105	96	95	1516	10	20	16
Sexuellt utnyttjande av barn under 15 år (5 §)	31	26	23	36	25	26	26	20	39	39	27	25	343	2	-12	4
Av flicka under 15 år	27	22	19	29	23	21	19	15	35	31	23	20	284	2	3	3
Av pojke under 15 år	4	4	4	7	2	5	7	5	4	8	4	5	59	1	-47	1
Sexuellt utnyttjande av barn 15-17 år (6 §)	-	3	-	-	3	-	2	1	3	1	-	5	18	1	-49	0
Av flicka 15-17 år	-	3	-	-	3	-	2	1	3	1	-	4	16	1	-27	0
Av pojke 15-17 år	-	-	-	-	-	-	-	1	-	-	-	1	2	-	-85	0
Sexuellt övergrepp mot barn under 15 år (6 §) ¹¹	144	50	80	66	69	57	62	42	71	39	39	42	761	5	48	8
Mot flicka under 15 år	138	37	67	60	58	46	49	25	58	31	28	33	630	5	89	6
Mot pojke under 15 år	6	13	13	6	11	11	13	17	13	8	11	9	131	-	-27	1
Sexuellt övergrepp mot barn 15-17 år (6 §)	4	1	-	1	1	1	1	1	9	-	4	2	25	-	-7	0
Mot flicka 15-17 år	4	1	-	1	1	1	1	1	9	-	4	1	24	-	20	0
Mot pojke 15-17 år	-	-	-	-	-	-	-	-	-	-	-	1	1	-	-86	0
Sexuellt tvång, sexuell utnyttjande av person i beroendeställning m.m. av barn 15-17 år (2, 3, 7 §)	9	33	9	13	5	8	14	7	3	4	6	6	117	-	30	1
Mot flicka 15-17 år	5	31	9	13	4	8	12	5	2	4	5	5	103	-	27	1
Mot pojke 15-17 år	4	2	-	-	1	-	2	2	1	-	1	1	14	-	56	0
Sexuellt tvång, sexuell utnyttjande av person i beroendeställning m.m. av person 18 år eller äldre (2, 3, 7 §)	15	30	20	15	29	17	29	25	15	22	20	15	252	2	22	3
Mot kvinna 18 år eller äldre	12	11	18	12	25	14	27	20	13	20	20	14	206	1	10	2
Mot man 18 år eller äldre	3	19	2	3	4	3	2	5	2	2	-	1	46	1	130	0
Kontakt med barn i sexuell syfte, sk. "grooming" (10 a §)	11	12	18	8	13	15	5	11	20	15	9	6	143	-	-25	1
Utnyttjande av barn under 18 år för sexuell posering, inkl grov (8 §) ¹¹	430	136	133	141	121	125	109	36	97	95	52	38	1 513	4	138	16
Köp av sexuell handling av barn under 18 år (9 §)	8	2	7	9	5	8	11	3	10	8	15	12	98	1	-35	1
Sexuellt ofredande (10 §) ¹¹	792	646	824	801	870	894	836	740	838	1 014	746	642	9 643	35	10	99
Exhibitionism	40	55	73	94	90	93	102	91	100	85	68	55	946	1	-20	10
Annat sexuellt ofredande	752	591	751	707	780	801	734	649	738	929	678	587	8 697	34	14	90
Annat sexuellt ofredande mot barn under 15 år	342	231	294	274	359	397	266	206	249	424	221	152	3 415	10	64	35
Mot flicka under 15 år	314	204	250	239	338	346	232	175	222	379	170	131	3 000	8	.	31
Mot pojke under 15 år	28	27	44	35	21	51	34	31	27	45	51	21	415	2	.	4
Annat sexuellt ofredande mot barn 15-17 år	62	48	56	46	55	47	42	44	116	80	85	85	766	1	-10	8
Mot flicka 15-17 år	58	47	48	44	53	45	39	41	111	74	78	80	718	1	.	7
Mot pojke 15-17 år	4	1	8	2	2	2	3	3	5	6	7	5	48	-	.	0
Annat sexuellt ofredande mot person 18 år eller äldre	348	312	401	387	366	357	426	399	373	425	372	350	4 516	23	-4	47
Mot kvinna 18 år eller äldre	317	283	378	354	344	332	397	372	349	387	348	328	4 189	19	.	43
Mot man 18 år eller äldre	31	29	23	33	22	25	29	27	24	38	24	22	327	4	.	3
Köp av sexuell tjänst (11 §)	63	47	28	33	96	37	24	36	61	46	57	79	607	1	12	6
Koppleri, grovt koppleri (12 §)	9	10	8	16	12	8	5	5	6	16	5	9	109	1	1	1
7 kap. Brott mot familj	154	128	113	142	136	173	239	222	202	161	155	183	2 008	81	8	21
Egenmäktighet med barn (4 §)	152	127	110	142	133	171	234	221	199	161	155	181	1 986	78	8	20

Tabell 1.4 (forts.) Anmälda brott, totalt och per 100 000 av medelfolkmängden, efter brottstyp och månad för anmälan, år 2014 samt jämförelse med föregående år.

Brottsstyp	Antal anmälda brott, månad för anmälan												Hela året	Procentuell förändring jämfört med föregående år ¹	Antal brott per 100 000 av medelfolkmängden
	Antal anmälda brott, månad för anmälan														
	Januari	Februari	Mars	April	Maj	Juni	Juli	Augusti	September	Oktober	November	December			
Övriga brott mot 7 kap. (1, 3 a §)	2	1	3	-	3	2	5	1	3	-	2	22	3	-	0
8-12 kap. Brott mot förmögenhet	66 107	61 977	71 384	69 867	74 322	78 322	76 555	80 132	81 161	80 229	73 426	65 751	25 212	3	9 068
8 kap. Stöld, rånm.m.	38 126	36 367	42 805	43 294	48 044	49 824	50 344	51 663	50 317	47 508	43 466	38 468	17 128	1	5 572
Tillgrepp av motorfordret fortskaffningsmedel (7 §)	1 642	1 602	1 937	2 181	2 563	2 872	3 008	3 208	2 887	2 604	1 935	1 559	27 995	1	289
Bil	1 235	1 161	1 181	1 077	1 160	1 201	1 248	1 382	1 204	1 249	1 127	1 053	14 278	-7	147
Försök till bitillgrepp	294	303	306	293	259	278	300	309	294	316	266	251	3 469	1	36
Fullbordat bitillgrepp	941	858	875	784	901	923	948	1 073	910	933	861	802	10 809	-6	111
Lastbil, släpfordon, järnvägsvagn eller lastbärare (container eller motsvarande) avsedd för yrkesmässig godsbeordran	37	31	28	41	29	44	45	49	41	47	45	31	468	11	5
Övriga bilar	904	827	847	743	872	879	903	1 024	869	886	816	771	10 341	106	107
Motorcykel	69	74	148	231	315	359	349	418	340	248	137	93	2 781	9	29
Moped	205	202	414	650	795	908	979	975	972	782	463	246	7 591	2	78
Båt	16	13	26	65	110	215	207	235	183	132	49	24	1 275	1	13
Annat	117	152	168	158	183	189	225	195	188	193	159	143	2 070	7	21
Tillgrepp av icke motordrivet fortskaffningsmedel (1, 2, 4 §)	2 579	2 684	4 738	6 182	7 734	8 536	8 401	8 823	8 337	6 466	4 616	2 928	72 024	42	743
Cykel	2 566	2 663	4 674	6 102	7 630	8 352	8 212	8 641	8 224	6 376	4 580	2 902	70 912	39	731
Båt	16	17	49	72	91	169	174	175	99	82	33	18	995	2	10
Annat	7	4	15	8	13	15	15	7	14	8	3	8	117	1	-3
Inbrottsstöld, inte av skjutvapen (1, 2, 4 §)	7 114	6 641	7 430	7 161	7 230	7 349	7 140	7 508	7 277	7 836	8 336	7 535	88 557	559	4
I skola, kyrka, idrottsanläggning och lokal för kultur	462	432	536	540	572	604	424	455	508	632	538	521	6 224	7	64
I skola, bibliotek, fritidshem, m.m.	327	296	358	364	384	386	262	284	330	445	394	380	4 210	-	43
I idrottsanläggning, kyrka, museum m.m.	135	136	178	176	188	218	162	171	178	187	144	141	2 014	7	21
I hotell, kafé, restaurang, biograf, teater, nöjes-, samlings- och ungdomslokal m.m.	355	286	306	350	303	371	424	401	311	346	274	302	4 029	220	42
I butik, apotek, kiosk m.m.	482	395	365	451	458	451	544	577	460	481	484	431	5 579	13	58
I butik, varuhus o.d.	406	326	308	370	357	315	390	445	381	404	411	361	4 474	4	46
I kiosk, automat och skyltskåp	53	56	47	60	77	118	133	101	57	54	51	42	849	2	9
I apotek och läkemedelsföråd	23	13	10	21	24	18	21	31	22	23	22	28	256	7	3
I industri, verkstad, byggplats, lager, garage, hamnområde, kontor m.m.	1 311	1 192	1 549	1 462	1 626	1 603	1 372	1 579	1 582	1 559	1 498	1 288	17 621	15	182
I kontor	300	240	291	293	310	289	237	309	266	241	234	277	3 287	1	34
Övrigt	1 011	952	1 258	1 169	1 316	1 314	1 135	1 270	1 316	1 318	1 264	1 011	14 334	14	148
I bostad, fritidshus m.m.	3 558	3 528	3 635	3 325	3 146	3 147	3 256	3 374	3 243	3 677	4 416	4 032	42 337	200	437
I bostad (lägenhet, villa)	1 843	1 914	1 819	1 543	1 487	1 610	1 827	1 911	1 687	1 923	2 419	2 408	22 391	172	231
Villa, radhus o.d.	1 182	1 271	1 112	923	916	1 036	1 209	1 281	1 115	1 283	1 728	1 591	14 647	79	151
Fullbordat inbrott	969	1 048	925	744	740	833	998	1 005	900	1 065	1 419	1 296	11 942	79	123
Försök till inbrott	213	223	187	179	176	203	211	276	215	218	309	295	2 705	-	28
Lägenhet	661	643	707	620	571	574	618	630	572	640	691	817	7 744	93	80
Fullbordat inbrott	483	497	534	457	436	469	478	477	427	493	540	647	5 938	92	61
Försök till inbrott	178	146	173	163	135	105	140	153	145	147	151	170	1 806	1	19
I källare och på vind	1 318	1 253	1 281	1 281	1 086	976	917	984	1 050	1 288	1 398	1 169	14 001	1	144
I fritidshus	397	361	535	501	573	561	512	479	506	466	599	455	5 945	27	61
Övrigt	946	808	1 039	1 033	1 125	1 173	1 120	1 122	1 173	1 141	1 126	961	12 767	104	132
Stöld (även inbrottsstöld) av skjutvapen ammunition och sprängämnen (1, 2, 4 §)	12	19	27	23	14	15	20	19	17	29	27	19	241	2	2
Från militärt förråd/inom militärförläggning	1	1	-	1	-	-	-	-	2	-	1	-	6	-	0
Från skytteorganisation, vapenhandlare och sprängämnesförråd	-	1	1	1	1	1	2	-	1	-	4	1	13	-	0

Tabell 1.4 (forts.) Anmällda brott, totalt och per 100 000 av medelfolkmängden, efter brottstyp och månad för anmälan, år 2014 samt jämförelse med föregående år.

Brottstyp	Antal anmälda brott, månad för anmälan												Hela året	därav begångna utomlands	Procentuell förändring jämfört med föregående år ¹	Antal brott per 100 000 av medelfolkmängden
	Januari	Februari	Mars	April	Maj	Juni	Juli	Augusti	September	Oktober	November	December				
I bostad (ägenhet, villa) och fritidshus	7	13	18	12	10	11	11	14	10	18	15	13	152	-	20	2
Övrig stöld av skjutvapen o.d.	4	4	8	9	3	3	7	5	4	11	7	5	70	2	-3	1
Övrig stöld och snatteri (1, 2, 4 §)	23 902	22 620	25 473	24 694	27 346	27 954	28 354	28 571	28 320	27 175	25 470	23 491	313 370	15 147	-1	3 232
Från fordon m.m.	4 061	4 026	4 608	4 636	5 289	5 448	5 803	5 908	5 971	5 901	4 936	4 394	60 981	757	1	629
Ur och från motordrivet fordon	3 690	3 624	4 063	4 016	4 507	4 552	4 904	4 915	4 958	5 066	4 280	3 935	52 510	625	1	542
Från cykel	38	44	52	88	115	136	133	136	147	108	117	34	1 148	1	17	12
Från båt (annat än båtmotor)	54	55	110	171	209	308	308	288	296	231	127	81	2 235	9	12	23
Av båtmotor	58	85	135	183	257	283	313	372	327	255	174	92	2 534	8	-5	26
Under yrkesmässig transport	221	218	248	178	201	172	145	197	243	241	238	252	2 554	114	-1	26
Ur och från lastbil, släpfordon, järnvägsvagn, fartyg eller lastbärare (container eller motsvarande) avsedd för yrkesmässig godsbefordran	145	148	171	134	139	124	107	139	175	174	174	183	1 813	23	-1	19
Under övrig yrkesmässig transport	76	70	77	44	62	48	38	58	68	67	64	69	741	91	0	8
Stöld av diesel (1, 2, 4 §§)	604	615	842	752	831	837	752	946	956	898	778	545	9 356	5	-3	96
Stöld av andra drivmedel (1, 2, 4 §§)	1 244	1 260	1 182	1 359	1 369	1 286	1 360	1 454	1 314	1 494	1 232	1 024	15 578	3	13	161
I skola, kyrka, idrottsanläggning och lokal för kultur	1 726	1 654	1 813	1 468	1 573	1 266	1 221	1 230	1 702	1 719	1 619	1 354	18 345	484	-4	189
I skola, bibliotek, fritidshem m.m.	910	891	939	826	872	544	192	420	1 025	1 002	936	775	9 332	19	-1	96
I idrottsanläggning, kyrka, museum m.m.	816	763	874	642	701	722	1 029	810	677	717	683	579	9 013	465	-8	93
I hotell, kafé, restaurang, biograf, teater, nöjes-, samlings- och ungdomslokal m.m.	1 689	1 486	1 547	1 499	1 754	1 647	1 447	1 398	1 409	1 481	1 632	1 613	18 602	1 920	-13	192
I butik, varuhus o.d.	3 798	4 035	4 360	4 021	4 167	3 640	3 682	4 096	4 433	4 522	4 224	3 955	48 933	74	0	505
I industri, verkstad, byggsplats, lager, hamnområde, kontor m.m.	465	435	466	514	514	505	486	539	728	555	494	411	6 112	23	-	63
I kontor	265	219	237	235	227	212	192	242	276	213	198	187	2 703	8	-	28
Övrigt	200	216	229	279	287	293	294	297	452	342	296	224	3 409	15	-	35
I bostad m.m.	1 403	1 180	1 229	1 245	1 315	1 459	1 608	1 616	1 466	1 317	1 401	1 257	16 496	101	2	170
I bostad (ägenhet, villa)	1 292	1 080	1 109	1 120	1 213	1 353	1 505	1 508	1 351	1 204	1 278	1 153	15 166	101	1	156
Mot funktionsnedsett	457	401	400	383	390	460	542	512	452	450	483	438	5 368	5	-1	55
Mot ej funktionsnedsett	835	679	709	737	823	893	963	996	899	754	795	715	9 798	96	3	101
I källare och på vind	111	100	120	125	102	106	103	108	115	113	123	104	1 330	-	12	14
Väskryckning (inte rån)	163	141	178	140	159	169	153	209	159	139	134	129	1 873	407	-4	19
Mot funktionsnedsett	6	18	14	7	17	16	13	18	23	19	9	10	170	10	20	2
Mot ej funktionsnedsett	157	123	164	133	142	153	140	191	136	120	125	119	1 703	397	-6	18
Fickstöld	4 106	3 737	4 462	4 066	4 542	5 309	5 031	4 863	4 450	4 046	4 343	4 400	53 355	7 620	-2	550
Mot funktionsnedsett	169	188	242	244	314	321	298	260	288	270	263	245	3 102	194	7	32
Mot ej funktionsnedsett	3 919	3 537	4 205	3 816	4 228	4 988	4 733	4 603	4 162	3 776	4 080	4 155	50 202	7 426	-3	518
Övrigt	4 643	4 051	4 786	4 994	5 833	6 988	6 811	6 312	5 732	5 103	4 677	4 409	63 739	3 753	-	657
Rån inkl. grovt (5, 6 §)	722	669	728	696	650	623	655	781	739	747	648	706	8 364	502	0	86
Bankrån	2	4	3	-	2	1	-	1	6	3	-	1	23	-	-15	0
Med användning av skjutvapen	1	2	2	-	1	1	-	1	6	3	-	1	18	-	13	0
Utan användning av skjutvapen	1	2	1	-	1	-	-	-	-	-	-	-	5	-	-55	0
Butiksbrån	90	63	56	55	62	44	52	63	56	76	71	88	776	-	-4	8
Med användning av skjutvapen	31	11	15	13	22	14	10	16	10	19	22	35	218	-	-19	2
Utan användning av skjutvapen	59	52	41	42	40	30	42	47	46	57	49	53	558	-	3	6
Rån mot värdebeholdning	-	1	1	-	-	-	1	-	-	2	-	-	5	-	-	0
Med användning av skjutvapen	-	-	1	-	-	-	1	-	-	2	-	-	4	-	-	300
Utan användning av skjutvapen	-	1	-	-	-	-	-	-	-	-	-	-	1	-	-	-75
Rån mot värdetransport	3	6	3	1	6	1	-	3	3	1	2	1	30	-	-21	0

Tabell 1.4 (forts.) Anmälda brott, totalt och per 100 000 av medelfolkmängden, efter brottstyp och månad för anmälan, år 2014 samt jämförelse med föregående år.

Brottstyp	Hela året												Procentuell förändring jämfört med föregående år ¹	Antal brott per 100 000 av medelfolkmängden		
	Januari	Februari	Mars	April	Maj	Juni	Juli	Augusti	September	Oktober	November	December				
Med användning av skjutvapen	2	2	1	-	2	-	-	1	2	-	1	-	11	-	-61	0
Utan användning av skjutvapen	1	4	2	1	4	1	-	2	1	1	1	1	19	-	90	0
Taxirån	4	13	2	4	2	3	3	2	1	4	3	2	43	2	-25	0
Med användning av skjutvapen	1	-	-	-	1	-	-	-	-	1	-	-	5	-	-29	0
Utan användning av skjutvapen	3	13	2	4	1	3	2	2	1	3	3	1	38	1	-24	0
Rån mot privatperson (funktionsnedstätt)	10	4	6	10	9	8	13	11	13	9	10	6	109	1	17	1
Med användning av skjutvapen	-	-	-	-	-	-	-	-	2	-	1	-	3	-	-	0
Utan användning av skjutvapen	10	4	6	10	9	8	13	11	11	9	9	6	106	1	14	1
Rån mot privatperson (ej funktionsnedstätt)	512	463	529	516	449	463	472	556	513	516	444	493	5 926	346	1	61
Rån mot privatperson under 18 år	86	94	115	93	80	78	61	104	116	107	81	83	1 098	12	10	11
Utomhus	75	81	107	83	74	74	56	97	108	97	66	77	995	11	12	10
Med användning av skjutvapen	3	14	10	3	3	1	2	14	7	5	5	6	73	3	70	1
Utan användning av skjutvapen	72	67	97	80	71	73	54	83	101	92	61	71	922	8	9	10
Inomhus	11	13	8	10	6	4	5	7	8	10	15	6	103	1	-6	1
Med användning av skjutvapen	-	3	1	1	-	2	1	1	-	-	1	-	9	-	-18	0
Utan användning av skjutvapen	11	10	7	9	6	4	3	6	8	10	14	6	94	1	-5	1
Rån mot privatperson 18 år eller äldre	426	369	414	423	369	385	411	452	397	409	363	410	4 828	334	-1	50
Utomhus	355	318	344	361	313	331	360	384	332	339	300	334	4 071	295	-3	42
Med användning av skjutvapen	28	22	27	27	17	9	20	18	16	23	11	33	251	27	5	3
Utan användning av skjutvapen	327	296	317	334	296	322	340	366	316	316	289	301	3 820	268	-3	39
Inomhus	71	51	70	62	56	54	51	68	65	70	63	76	757	39	7	8
Med användning av skjutvapen	11	5	12	6	7	10	1	7	7	8	12	9	95	1	10	1
Utan användning av skjutvapen	60	46	58	56	49	44	50	61	58	62	51	67	662	38	6	7
Övriga rån	101	115	128	110	120	103	114	145	147	136	118	115	1 452	154	1	15
Med användning av skjutvapen	15	17	17	12	11	15	12	12	16	12	11	12	180	23	11	2
Utan användning av skjutvapen	86	98	111	98	109	88	103	133	131	115	106	94	1 272	131	-	13
Övriga brott mot 8 kap. (6-10 §)	2 155	2 132	2 472	2 357	2 507	2 475	2 766	2 756	2 740	2 651	2 434	2 230	29 675	739	4	306
9 kap. Bedrägeri och annan oredlighet	12 940	12 447	13 582	12 261	12 098	12 817	12 817	12 873	13 074	14 639	13 224	13 623	156 087	7 681	5	1 610
Bedrägeri inkl. grovt. bedrägligt beteende (1-3 §)	11 791	11 494	12 402	11 104	11 160	11 593	11 858	11 981	12 155	13 548	12 295	12 823	144 204	7 526	7	1 487
Automatmissbruk	522	573	682	587	554	544	641	598	588	546	516	558	6 889	420	22	71
Datorbedrägeri	3 008	2 952	3 425	3 205	3 326	3 784	3 506	3 806	3 958	4 302	3 849	3 762	42 883	2 694	25	442
Med kontokort (inte automatmissbruk)	833	772	974	766	897	905	853	917	897	908	975	824	10 521	969	-3	109
Med hjälp av Internet	2 299	1 795	1 967	1 670	2 013	2 051	2 069	1 918	1 965	2 061	1 954	1 766	23 528	932	-2	243
Investeringsbedrägeri	7	2	5	10	6	-	2	3	2	2	6	2	47	15	34	0
Överskridet eget konto	1	-	-	1	-	-	3	1	-	8	-	-	17	-	42	0
Mot försäkringsbolag	38	26	47	24	25	25	30	31	24	30	24	26	350	1	7	4
Avs.husrum, föräring, transport m.m.	303	272	254	269	266	234	273	259	269	243	270	234	3 146	5	-2	32
Bedrägeri med hjälp av s.k. bluffaktura	1 023	1 150	1 350	1 320	694	705	734	718	804	1 478	1 041	869	11 886	780	-6	123
Mot EU:s finansiella intressen	-	-	-	-	-	-	1	-	1	1	-	-	3	-	-	0
Övrigt bedrägeri ¹⁰	3 757	3 952	3 718	3 252	3 379	3 345	3 746	3 730	3 647	3 969	3 660	4 779	44 934	1 710	1	463
Subventionsmissbruk (3 a §)	-	-	-	-	-	-	-	-	-	-	-	-	-	-	-100	-
Utpressning (4 §)	314	262	423	347	308	343	343	261	294	318	285	287	3 785	105	-29	39
Ocker (5 §)	3	5	5	11	2	4	6	6	1	5	2	3	53	-	-33	1
Häleri, häleri förseelse (6, 6 a, 7 §)	643	499	506	481	412	388	382	443	427	498	418	315	5 412	21	3	56
Penninghäleri, penninghäleri förseelse (6 a, 7 a §) ⁸	41	81	67	44	29	13	-	-	-	-	-	-	275	1	-61	3
Vanmäsigt eller stor omfattning (6 §)	233	111	62	77	82	43	35	80	42	88	55	51	959	4	50	10
Övrigt	369	307	377	360	301	332	347	363	385	410	363	264	4 178	16	7	43
Övriga brott mot 9 kap. (6-10 §)	189	187	226	318	216	201	228	182	197	270	224	195	2 633	29	4	27

Tabell 1.4 (forts.) Anmällda brott, totalt och per 100 000 av medelfolkmängden, efter brottstyp och månad för anmälan, år 2014 samt jämförelse med föregående år.

Brottstyp	Antal anmällda brott, månad för anmälan												Hela året	därav begångna utomlands	Procentuell förändring jämfört med föregående år	Antal brott per 100 000 av medelfolkmängden
	Januari	Februari	Mars	April	Maj	Juni	Juli	Augusti	September	Oktober	November	December				
10 kap. Förskingring och annan trolöshet	1 448	1 310	1 489	1 409	1 591	1 553	1 560	1 967	1 616	1 588	1 505	1 475	18 511	346	3	191
Förskingring, grov förskingring, undandräkt (1-3 §)	122	117	132	124	176	149	101	132	107	137	250	315	1 862	6	-31	19
Olovligt förfogande (4 §)	1 060	990	1 046	1 043	1 162	1 159	1 204	1 208	1 229	1 161	1 038	975	13 235	313	7	136
Trolöshet mot huvudman (5 §)	89	65	152	77	46	43	40	416	53	74	66	37	1 158	3	43	12
Tagande av muta inkl. grov (5 a, c §)	9	3	3	3	5	6	4	1	7	8	4	3	56	2	-21	1
Givande av muta inkl. grov (5 b, c §)	6	6	1	5	4	5	3	1	2	7	5	7	52	5	2	1
Handel med inflytande och/eller värdslös finansiering av mutbrott (5 d, e §)	-	1	1	-	-	-	-	-	-	1	-	-	3	1	-	0
Olovligt brukande (7 §)	134	142	137	145	159	181	188	190	163	181	125	121	1 866	14	8	19
Fyndförelse (8 §)	17	15	16	8	27	9	17	12	18	16	11	16	167	2	-6	2
Behörighetsmissbruk (6 §)	11	11	1	4	27	3	3	7	37	6	6	1	112	-	111	1
11 kap. Brott mot borgenärer m.m.	1 200	1 254	1 284	1 013	999	1 118	694	836	1 218	1 348	1 005	1 233	13 202	-	1	136
Oredlighet mot borgenärer (1, 2 §)	28	47	27	15	17	24	26	17	30	21	13	49	314	-	-3	3
Försvårande av konkurs eller exekutiv förrättning (2 §)	4	-	1	-	3	-	1	3	3	2	-	1	15	-	36	0
Värdslöshet mot borgenärer (3 §)	5	6	10	3	7	-	-	6	3	2	3	5	50	-	67	1
Ottillbörligt gynnande av borgenär (4 §)	8	4	6	5	3	2	1	1	7	2	2	5	46	-	-29	0
Bokföringsbrott (5 §)	1 155	1 197	1 240	990	969	1 092	666	812	1 175	1 321	987	1 173	12 777	-	1	132
12 kap. Skadegörelsebrott	12 393	10 599	12 244	11 890	11 590	13 298	11 140	12 793	14 936	15 146	14 226	10 952	151 207	57	7	1 559
Skadegörelse, grov skadegörelse, åverkan (1-3 §)	12 386	10 590	12 233	11 880	11 583	13 292	11 136	12 788	14 931	15 142	14 220	10 944	151 125	57	7	1 559
På motorfordon (inte genom brand)	2 334	2 245	3 028	3 008	3 125	3 327	3 291	3 353	3 314	3 238	2 757	2 368	35 388	43	1	365
Genom brand (även på motorfordon)	517	386	428	478	527	523	459	507	566	457	457	498	5 803	3	-2	60
Klotter mot kollektivtrafik	1 557	1 451	1 601	1 665	1 306	1 797	462	2 268	3 094	3 044	3 185	2 226	23 636	3	22	244
Övrigt klotter	3 722	2 926	2 992	2 419	2 039	2 664	2 813	1 810	2 276	3 289	3 164	1 940	32 054	-	-	331
Mot stat, kommun, landskap (ej klotter)	1 172	1 078	1 322	1 378	1 366	1 683	1 155	1 230	1 290	1 347	1 088	811	14 900	-	-5	154
Annan skadegörelse (ej klotter)	3 104	2 504	2 862	2 932	3 220	3 298	2 956	3 620	4 391	3 767	3 599	3 101	39 344	11	21	406
Tagande av olovlig väg (4 §)	7	9	11	10	7	6	4	5	5	4	6	8	82	-	-10	1
13-15 kap. Brott mot allmänheten	1 400	1 357	1 530	1 547	1 836	1 605	1 380	1 387	1 560	1 629	1 636	1 608	18 475	124	-2	191
13 kap. Allmänfarliga brott	388	307	413	481	449	405	399	355	365	347	304	425	4 638	7	-12	48
Mordbrand, grov mordbrand (1, 2 §)	150	130	149	155	138	129	133	141	137	142	125	160	1 689	1	-14	17
Allmänfarlig värdslöshet (6 §)	207	146	239	297	285	251	241	189	190	167	155	240	2 607	1	-10	27
Vällande av brand	176	134	210	272	243	225	216	161	157	143	136	216	2 289	-	-11	24
Annan allmänfarlig värdslöshet	31	12	29	25	42	26	25	28	33	24	19	24	318	1	1	3
Spridande av gift eller smitta förgöring, värdslöshet med gift eller smittämne (7-9 §)	10	6	2	3	4	4	8	-	5	1	1	2	46	-	48	0
Övriga brott mot 13 kap. (3-5 b, 10 §)	21	25	23	26	22	21	17	25	33	37	23	23	296	5	-17	3
14 kap. Förfälskningsbrott	655	692	715	685	891	629	649	707	712	807	860	758	8 760	99	-1	90
Urkundsförfälskning m.m. (1-4, 10 §)	470	483	518	468	660	413	418	459	478	550	594	563	6 074	58	7	63
Check	4	3	4	7	4	3	-	3	2	6	3	7	46	-	28	0
Legitimationshandling	128	148	137	177	190	138	126	172	187	164	169	208	1 944	21	4	20
Handling som använts för illegal invandring, svenskt eller utländskt pass, resegedokument, främlingspass, stickers för visering och uppehållstillstånd	6	10	8	19	14	8	11	8	10	10	7	6	117	3	-33	1
Övrig legitimationshandling	122	138	129	158	176	130	115	164	177	154	162	202	1 827	18	8	19
Övrigt urkundsförfälskning	338	332	377	284	466	272	292	284	289	380	422	348	4 064	37	8	42
Signaturförfälskning (5, 10 §)	1	9	9	3	12	2	4	9	3	5	5	3	65	-	2	1
Penningförfälskning m.m. (6, 7, 10, 11 §)	77	41	46	48	53	53	60	91	66	65	63	59	722	19	-47	7
Övriga brott mot 14 kap. (8-11 §)	107	159	142	166	166	161	167	148	165	187	198	133	1 899	22	12	20
15 kap. Mened, falskt åtal m.m.	357	358	402	381	496	571	332	325	483	475	472	425	5 077	18	6	52

Tabell 1.4 (forts.) Anmälda brott, totalt och per 100 000 av medelfolkmängden, efter brottstyp och månad för anmälan, år 2014 samt jämförelse med föregående år.

Brottsstyp	Antal anmälda brott, månad för anmälan												Hela året	Antal brott per 100 000 av medelfolkmängden		
	Januari	Februari	Mars	April	Maj	Juni	Juli	Augusti	September	Oktober	November	December				
	därav begångna utomlands															
Mened, osann partsutsaga m.m. (1-3 §)	25	31	37	26	23	23	17	12	20	23	27	35	289	-	-8	3
Falsk tillvitelse, värdslös tillvitelse (7 §)	190	200	203	221	225	225	203	180	218	223	204	184	2 476	14	11	26
Missbruk av urkund avseende pass och övriga reseokument samt utfärdad pass på falska grunder (11, 12 §)	47	54	58	58	77	78	53	71	61	66	101	74	798	1	-21	8
Övriga brott mot 15 kap. (4a, 4b, 5, 6, 8-13 §)	95	73	104	76	171	245	59	62	184	163	140	132	1 504	3	24	16
16-20 kap. Brotts mot staden	3 179	2 486	3 008	2 800	3 169	2 865	2 925	2 842	3 081	3 060	2 871	2 706	34 992	120	-4	361
16 kap. Brotts mot allmän ordning	755	317	452	399	555	450	529	492	545	424	393	367	5 678	8	27	59
Falskt larm (15 § 1, 2 st)	56	44	46	48	39	40	44	36	40	63	47	57	560	-	8	6
Missbruk av larmanordning (15 § 3 st)	7	9	12	10	14	3	9	6	12	14	14	20	130	-	-3	1
Hets mot folkgrupp (8 §)	81	60	126	77	101	115	119	162	140	82	67	75	1 205	1	38	12
Olaga diskriminering (9 §)	14	8	20	17	15	21	22	22	18	19	19	12	207	-	-2	2
Barnpornografibrott (10 a §) ¹⁾	356	429	66	62	35	36	42	33	48	36	53	37	941	4	94	10
Internetrelaterat barnpornografibrott	73	8	8	53	22	29	29	24	36	25	26	24	738	4	104	8
Övriga barnpornografibrott	130	99	125	144	152	187	222	149	173	150	131	117	1 779	-	64	2
Djurplågeri (13 §)	38	33	57	41	199	48	71	84	114	60	62	49	856	-	52	9
Övriga brott mot 16 kap. (1-6, 10-12, 14 §§)	1 747	1 481	1 850	1 770	1 916	1 717	1 761	1 735	1 852	1 933	1 809	1 734	21 305	105	-12	220
17 kap. Brotts mot allmän verksamhet	356	304	370	362	398	359	390	340	412	395	366	401	4 453	6	-3	46
Våld mot tjänsteman (1, 5 §)	90	60	95	93	114	97	96	95	89	88	79	85	1 081	-	-7	11
Mot polismän (1 §)	101	83	130	105	99	101	96	110	123	124	117	150	1 339	3	-1	14
Mot ordningsvakt (1 §)	165	161	145	164	185	161	198	135	200	183	170	166	2 033	3	-2	21
Mot annan person (1, 5 §)	445	412	506	482	499	457	461	533	422	513	473	449	5 652	5	6	58
Hot m.m. mot tjänsteman (1, 2, 5 §)	324	273	346	369	341	313	341	322	357	361	334	376	4 057	4	-2	42
Våldsamt motstånd (4, 5 §)	463	361	463	421	428	407	377	408	402	459	439	402	5 098	17	2	53
Övergrippligt rättsak (10 §)	159	131	165	136	250	181	192	132	191	205	197	106	2 045	73	-61	21
Övriga brott mot 17 kap. (8, 9, 11-13, 15 §)	1	1	1	2	-	-	-	-	-	-	-	-	5	-	150	0
18 kap. Högmålsbrott	-	-	-	2	1	-	-	2	-	-	-	-	5	-	-38	0
19 kap. Brotts mot rikets säkerhet	676	687	705	627	697	698	635	613	684	703	669	605	7 999	7	2	82
20 kap. Tjänstefel m.m.	655	663	679	599	672	676	619	590	650	683	649	585	7 720	6	2	80
Tjänstefel inkl. grovt (1 §)	21	24	26	28	25	22	16	23	34	20	20	20	279	1	-1	3
Brott mot tystnadsplikt (3 §)	4	5	1	1	2	2	1	18	10	3	3	2	52	31	41	1
22 kap. Örn landsförädeleri m.m.	2	2	-	1	-	1	1	18	9	2	1	-	37	41	42	0
Folkkrävsbrott (6 § 1-2 st)	2	2	3	1	2	1	-	-	1	1	2	2	15	-	36	0
Övriga brott mot 22 kap. (1-3, 5, 6 a, 6 b, 7 §)	21 637	20 869	22 469	20 919	22 701	19 575	15 775	18 278	23 208	25 034	21 374	18 788	250 627	531	3	2 585
Brott mot specialtrafträttsliga författningar	7 159	6 730	7 445	7 219	7 821	6 537	5 468	6 391	7 621	7 493	6 694	6 255	82 883	213	13	854
Brott mot trafikbrottslagen	77	71	86	90	99	81	90	98	107	109	72	64	1 044	1	-12	11
Grov vårdslöshet i trafik (1 § 2 st)	2 536	2 309	2 519	2 553	2 833	2 601	2 085	2 576	3 193	3 039	2 649	2 399	31 292	56	1	323
Olovlig körning, grov olovlig körning (3 § 1 st)	959	883	1 113	1 040	1 262	1 360	1 100	1 230	1 453	1 289	1 078	1 002	13 769	26	-2	142
Rattfylleri, grovt rattfylleri (4, 4 a §)	1 078	1 038	1 092	1 048	1 148	969	700	932	1 142	1 242	1 110	1 008	12 507	25	-2	129
Rattfylleri under påverkan av narkotika (4 § 2 st)	2 434	2 370	2 570	2 398	2 379	1 441	1 424	1 480	1 623	1 740	1 708	1 714	23 281	102	76	240
Smitning (5 §) ⁷⁾	75	59	65	90	100	85	69	75	103	74	77	68	940	3	13	10
Övriga brott (3 § 2 och 3 st)	8 040	7 903	8 811	7 857	8 662	6 664	5 518	6 395	9 034	10 380	8 772	7 288	95 324	141	-1	983
Brott mot narkotikastrafflagen	586	774	881	591	941	488	575	524	1 153	1 015	777	642	8 947	9	-16	92
Överfåtelse m.m. (1-3 a §)	2 927	2 856	3 204	2 864	3 154	2 585	2 075	2 364	3 312	3 910	3 279	2 752	35 282	51	3	364
Innehav (1-3 §)	4 463	4 209	4 665	4 321	4 506	3 521	2 810	3 427	4 466	5 354	4 632	3 817	50 191	80	-1	518
Eget bruk (1-3 §)	64	64	61	81	61	70	58	80	103	101	84	77	904	1	6	9
Fransställning (1-3 §)	390	387	513	526	547	551	556	448	519	526	537	393	5 903	5	11	61
Brott mot miljöbalken (29 kap.)	113	117	154	165	153	158	160	112	126	138	151	117	1 664	-	8	17
Miljöbrott inkl. grovt miljöbrott (1 §)																

Tabell 1.4 (forts.) Anmällda brott, totalt och per 100 000 av medelfolkmängden, efter brottstyp och månad för anmälan, år 2014 samt jämförelse med föregående år.

Brottstyp	Hela året												Procentuell förändring jämfört med föregående år ¹	Antal brott per 100 000 av medelfolkmängden		
	Januari	Februari	Mars	April	Maj	Juni	Juli	Augusti	September	Oktober	November	December				
Brott eller förseelse mot områdesskydd (2, 2 a §)	52	35	46	50	62	67	57	57	54	68	52	55	655	-	14	7
Artskydd inkl grovt (2 b §)	-	5	12	10	20	9	7	4	9	14	12	8	110	-	12	1
Miljöfarlig eller olovlig kemikaliehantering (3, 3a §)	16	35	24	18	8	11	19	14	46	32	15	20	258	-	50	3
Otillåten miljöverksamhet (4 § 1-2 st)	62	80	82	97	78	94	72	50	59	74	79	67	894	1	24	9
Otillåten avfallstransport (4 a § 1-15 p)	6	13	7	8	4	3	2	5	7	11	16	6	88	4	19	1
Försvåtande av miljökontroll (5 §) ³	15	14	22	8	11	16	20	19	10	24	29	7	195	-	67	2
Bristfällig miljöinformation (6 §)	2	2	12	5	2	7	1	4	11	3	11	1	61	-	9	1
Neoskräpning (7 §)	112	82	137	151	192	177	203	172	190	147	156	97	1 816	-	2	19
Övriga brott mot miljöbalken (8 §)	12	14	17	14	17	9	15	11	7	15	16	15	162	-	-5	2
Brott mot skattebrottslagen (2-10 §)	1 719	1 561	1 399	949	1 140	1 538	831	878	1 445	1 563	1 298	1 230	15 551	-	-13	160
Grovt skattebrott	582	478	329	231	292	443	156	160	352	330	375	246	3 974	-	-5	41
Skattebrott (2 §), skatteförseelse (3 §), grovt skattebrott avseende mervärdesskattelagen (4 §)	180	220	168	48	112	65	103	97	90	135	105	120	1 443	-	-36	15
Skattebrott (2 §), skatteförseelse (3 §), grovt skattebrott avseende övrig skattelegstiftning (4 §) ³	199	226	181	114	143	224	143	125	245	324	248	210	2 382	-	-27	25
Värdslös skatteuppgift (5 §)	1	-	-	3	-	2	2	-	1	-	2	-	6	-	-75	0
Skatteavdragsbrott (6 §)	19	1	-	3	-	2	2	-	2	-	2	-	31	-	-88	0
Skatteredovisningsbrott (7 §), värdslös skatteredovisning (8 §)	12	6	3	13	23	27	7	40	63	8	9	45	256	-	6	3
Försvårande av skattekontroll (10 §)	726	630	718	540	568	777	420	456	692	766	557	609	7 459	-	-3	77
Lagen om näringsförbud, överträdelse	3	4	5	3	7	6	5	4	5	3	1	4	50	-	-11	1
Aktiebolagslagen (30 kap.)	33	19	28	14	20	23	19	11	38	13	35	20	273	-	4	3
Underlåtenhet att för/hålla aktiebok tillgänglig (1 § 2 st 2 p)	-	2	-	-	-	4	-	-	-	-	1	1	8	-	-	0
Brott mot länerförbud m.m. (1 § 1 st 4 p)	8	9	13	5	12	11	4	5	24	6	19	8	124	-	-7	1
Brott mot bulvar/målvaksbestämmelser (1 § 3 st)	20	2	12	8	1	5	11	4	9	6	13	10	101	-	106	1
Övriga brott mot aktiebolagslagen (1 § 1 st 1 p, 3 p och 2 §)	4	2	1	1	7	3	4	2	5	1	2	1	33	-	-8	0
Lag om straff för marknadsmissbruk m.m.	67	110	48	50	84	29	34	42	66	53	44	36	663	-	34	7
Insiderbrott m.m. (2-4, 7 §)	24	52	34	24	47	19	25	18	26	28	30	18	345	-	32	4
Marknadsmissbruk (8 §)	43	58	14	26	37	10	9	24	40	25	14	18	318	-	37	3
Rapporteringskyldighet, åsidosättande (13 §)	-	-	-	-	-	-	-	-	-	-	-	-	-	-	-	-
Lag om straff för finansiering av särskilt allvarligt brottslighet i vissa fall, m.m.	-	-	-	-	-	-	-	-	-	1	-	-	1	-	-	0
Lag om straff för penningtvåtsbrott⁸	6	15	2	7	6	25	53	55	63	54	87	64	437	3	-	5
Penningtvåtsbrott (3-4 §)	6	15	2	7	6	24	44	43	49	36	77	49	358	3	-	4
Penningtvåtsbrott, grovt brott (5 §)	-	-	-	-	-	1	9	12	13	14	10	11	70	-	-	1
Penningtvåtsförseelse (6 §)	-	-	-	-	-	-	-	-	1	-	-	2	3	-	-	0
Näringspenningtvätt (7 § 1-3 st)	-	-	-	-	-	-	-	-	-	4	-	2	6	-	-	0
Brott mot bidragsbrottslagen	803	598	823	832	994	687	555	611	746	1 109	404	522	8 684	47	-17	90
Mot försäkringskassan	454	158	496	256	388	233	276	251	241	441	208	217	3 619	25	-30	37
Mot kommunerna	124	111	55	157	253	151	82	71	122	59	29	48	1 262	-	-31	13
Mot a-kassorna och Arbetsförmedlingen	157	291	218	395	334	289	191	277	309	574	151	214	3 400	-	8	35
Mot PPM, CSN och Migrationsverket	68	38	54	24	19	14	6	12	74	35	16	43	403	22	50	4
Smugglingslagen (9-13 §)³	460	444	539	465	364	487	390	349	532	471	419	314	5 234	13	-7	54
Smugglingsbrott och olovlig in- och utförelse, ej narkotika (3-5, 7 §)	195	156	157	136	143	214	190	124	163	159	124	101	1 862	1	0	19
Narkotikasmuggling och olovlig in- och utförelse av narkotika (6, 7 §)	240	248	322	275	202	238	176	209	333	259	230	163	2 895	12	-3	30
Tullbrott och värdslös tullredovisning (8-11 §)	15	25	22	27	8	20	9	13	24	32	40	21	256	-	-4	3

Tabell 1.4 (forts.) Anmälda brott, totalt och per 100 000 av medelfolkmängden, efter brottstyp och månad för anmälan, år 2014 samt jämförelse med föregående år.

Brottsstyp	Hela året												Antal brott per 100 000 av medelfolkmängden			
	Antal anmälda brott, månad för anmälan															
	Januari	Februari	Mars	April	Maj	Juni	Juli	Augusti	September	Oktober	November	December				
Olovlig befattning med smuggelgods (12–13 §)	10	15	38	27	11	15	15	3	12	21	25	29	221	-	-58	2
Lagen om punktskattekontroll (5 kap. 1, 1 a §)	53	44	50	54	28	33	9	18	28	38	36	21	412	-	-18	4
Lagen om kontroll av narkotika (13 §)	3	3	3	5	6	2	4	3	5	6	4	2	46	-	10	0
Alkohollagen (11 kap.)	186	156	99	283	408	574	181	214	163	194	128	109	2 695	1	-34	28
Olovlig befattning med sprit genom tillverkning, inkl. grov (1 § p. 2, 4 §)	9	15	5	5	16	12	4	6	13	4	6	6	101	-	6	1
Olovlig befattning med sprit genom förvärv, innehav m.m. av sprit eller spridrycker som är olovligt tillverkade (1 § 2 p., 4 §)	9	9	4	3	11	17	1	5	9	11	11	6	96	1	-14	1
Olovlig försäljning av alkohol (inkl grov)	65	56	38	114	47	76	33	44	30	63	37	62	665	-	-36	7
Olovlig vin- och öttillverkning m.m. (5 §)	-	1	-	1	-	-	-	-	-	-	1	-	3	-	-67	0
Olovligt anskaffande av alkoholdrycker, olovlig dryckeshandtering (7, 9 §)	101	74	52	160	334	469	142	148	110	116	73	33	1 812	-	-36	19
Olovlig försäljning av teknisk sprit m.m. (6 §)	2	1	-	-	-	-	1	11	1	-	-	2	18	-	200	0
Tobakslagen	18	21	21	18	13	12	7	5	15	26	24	16	196	-	-14	2
Vapenlagen (9 kap. 1–3 §)	415	404	424	457	455	410	329	390	470	513	463	446	5 176	2	12	53
Olagi innehav av pistol, kpist	83	79	81	82	90	81	75	78	107	98	90	93	1 037	2	15	11
Olagi innehav av jaktvapen	22	29	27	32	29	28	22	28	39	37	36	35	364	-	21	4
Olagi innehav av annat vapen	71	59	52	60	62	53	45	49	64	90	58	50	713	-	-1	7
Annat brott mot vapenlagen	239	237	264	283	274	248	187	235	260	288	279	268	3 062	-	13	32
Lagen om förbud betr. knivar m.m. (1, 2, 4 §)	652	673	718	679	722	625	557	702	842	854	781	684	8 489	13	87	88
Jaktlagen (43, 44, 46 §)	92	75	66	60	109	124	75	236	177	228	343	197	1 782	-	13	18
Illegal rovdjursjakt (varg, björn, järv, lodjur och kungsörn)	4	4	5	3	4	3	5	9	9	4	3	1	54	-	-26	1
Övriga brott mot jaktlagen ^a	88	71	61	57	105	121	70	227	168	224	340	196	1 728	-	97	18
Fiskelagen (37, 38, 40 §)	74	46	23	37	61	98	66	183	145	137	22	7	899	-	13	9
Lagen om åtgärder mot förorening från fartyg	6	5	-	3	3	2	4	5	2	5	5	2	42	-	-18	0
Arbetsmiljölagen (8 kap. 1, 2 §)	27	20	23	27	25	29	32	20	26	31	28	16	304	-	-6	3
Utlänningslagen (20 kap.)	140	109	146	168	104	111	88	116	135	98	162	160	1 537	38	-3	16
Hjälp till utlänningsmyndighet att illegalt komma in i Sverige (8 §)	11	17	10	32	23	19	12	35	26	26	18	15	244	18	1	3
Plantägg eller organiserad verksamhet i vinstsyfte som främjar att utlänningsreser till Sverige utan pass eller tillstånd som krävs för inresa i Sverige (9 §)	4	7	8	3	5	7	3	2	5	6	11	11	72	5	4	1
Övriga brott mot utlänningslagen (2, 4–7 §§)	125	85	128	133	76	85	73	79	104	66	133	134	1 221	15	-4	13
Lagen om kontaktförbud	399	587	294	276	309	397	401	607	395	507	439	517	5 128	10	12	53
Överträdelse av kontaktförbud (24 §)	399	587	293	276	309	397	401	607	395	507	439	515	5 125	10	12	53
Hindrande av elektronisk övervakning (25 §)	-	-	1	-	-	-	-	-	-	-	-	2	3	-	200	0
Lagen om tillrædesförbud vid idrottsarrangemang	-	-	1	2	3	-	1	1	-	2	1	-	11	-	-39	0
Lagen om förbud mot vissa dopningsmedel (3 §)	170	229	275	221	186	158	88	142	145	229	210	137	2 190	-	-13	23
Överträdelse inkl. grov (2 § 4, 5 p. 3, 3a §§)	12	22	13	9	9	9	7	13	10	48	10	5	167	-	37	2
Innehav inkl. grov (2 § 6 p. 3, 3a §§)	84	105	141	115	94	92	55	79	77	107	129	81	1 159	-	-4	12
Eget bruk inkl. grov (2 § 7 p. 3, 3a §§)	74	101	120	97	83	57	25	50	58	74	70	51	860	-	-25	9
Franställning inkl. grov (2 § 3 p. 3, 3a §§)	-	1	1	-	-	-	1	-	-	-	1	-	4	-	-50	0
Personuppgiftslagen (49 §)	70	46	34	25	32	29	16	15	34	21	21	16	359	8	-1	4
Övriga trafikbrott (ej TBL) med fängelse i straffskalan	185	202	194	213	140	21	11	17	14	22	26	17	1 062	5	98	11
Sjölagen (20 kap.)	2	2	30	4	19	28	123	41	28	8	2	1	288	-	30	3
Sjöfylleri (4, 5 §)	-	1	28	4	15	23	109	34	25	5	2	1	247	-	18	3
Övriga brott mot sjölagen (1, 2, 6–9 §)	2	1	2	-	4	5	14	7	3	3	-	-	41	-	242	0

Tabell 1.4 (forts.) Anmälda brott, totalt och per 100 000 av medelfolkmängden, efter brottstyp och månad för anmälan, år 2014 samt jämförelse med föregående år.

Brottstyp	Antal anmälda brott, månad för anmälan												Hela året	Procentuell förändring jämfört med föregående år ¹	Antal brott per 100 000 av medelfolkmängden	
	Januari	Februari	Mars	April	Maj	Juni	Juli	Augusti	September	Oktober	November	December				
Lagen om straff för folkmord (1 §)	-	-	-	-	-	-	7	11	1	-	-	-	19	17	850	0
Övriga författningar	465	466	455	465	433	375	347	368	514	449	388	314	5 039	15	6	52

¹ Punkt (-) innebär att ingen adekvat jämförelse kan göras med föregående period eller att fullständiga data saknas.

² Det dödliga våldet är överskattat i statistiken över anmälda brott. Många av de händelser som anmäls som dödligt våld visar sig efter utredning avse annat än brott, t.ex. självmord, olycka eller naturlig död. Eftersom det finns ett stort intresse för denna typ av brott, genomför Brå årligen en specialstudie över dödligt våld, där samliga anmälningar granskas, för att kunna presentera ett så korrekt antal fall av dödligt våld som möjligt. Specialstudien kan laddas ner gratis på Brås webbplats, <http://www.bra.se/dodligt-vald>

³ Statistiken över brott mot smugglingslagen avser endast anmälda brott där det finns en misstänkt person.

⁴ I tabellen samredovisas vissa brottstyper. En mer detaljerad redovisning finns i databasen på webben. Observera att siffrorna i databasen kan uppdateras. Därför kan statistiken i den skilja sig något från ovanstående tabell

⁵ 1 maj 2014 registrerades i Uppsala län ett enskilt ärende som innehöll cirka 400 anmälda brott avseende kränkande fotografiering.

⁶ Första halvåret 2013 registrerades i Jönköpings län ett enskilt ärende som innehöll cirka 1 000 anmälda brott avseende ofredande.

⁷ Smitningsbrott har ökat sedan juni 2013. Det beror på att polisen registrerat även smitning från parkeringskador (trafikförordningen 1998:1276 2 kap. 8§ 2 st. och 14 kap. 3§ 1 p. a) under brottskoden för smitning från trafikolycka (trafikbrottslagen 1951:649 5§ 1 st.), trots att den inte är avsedd för detta. Brå kan inte avgöra hur stor del av de registrerade brotten som hör till respektive lagrum. Förändringen innebär att antalet anmälda smitningsbrott 2014 inte kan jämföras med tidigare perioder.

⁸ Den första juli 2014 trädde lagen om straff för penningtvåtsbrott (2014:307) i kraft. Därmed upphörde den tidigare lagstiftningen gällande penninghälteri och penninghälteriförseelse att gälla.

⁹ Övriga brott mot jaktlagen har ökat sedan augusti 2014. Det beror i huvudsak på att polisen i Skåne län registrerat även viltoylckor (jaktförordningen 1987:905 40 §) under brottskoden för övriga jaktbrott (jaktlagen 1987: 259 43,44,46 §§), trots att den inte är avsedd för detta. Brå kan inte avgöra hur stor del av de registrerade brotten som hör till respektive lagrum. Förändringen innebär att antalet anmälda jaktbrott 2014 inte kan jämföras med tidigare perioder.

¹⁰ 1 december 2014 registrerades i Uppsala län ett enskilt ärende som innehöll åtminstone 1 000 anmälda brott avseende sexuellt ofredande samt barnpornografibrott.

¹¹ 1 januari 2014 registrerades i Gotlands län cirka 950 brott avseende sexualbrott (sexuellt övergrepp, utnyttjande av barn för sexuell posering och sexuellt ofredande) samt barnpornografibrott.

Tabell 1.5. Anmälda brott i länen, totalt och per 100 000 av medelfolkmängden efter brottstyp, år 2014 samt jämförelse med föregående år¹.
Reported offences in counties, total figures and per 100,000 of mean population, by offence, 2014 and comparison with previous year.

Brottstyp	Stockholms län			Uppsala län			Södermanlands län			Östergötlands län		
	Antal brott	Procentuell förändring jämfört med föregående år	Antal brott per 100 000 av medelfolkmängden	Antal brott	Procentuell förändring jämfört med föregående år	Antal brott per 100 000 av medelfolkmängden	Antal brott	Procentuell förändring jämfört med föregående år	Antal brott per 100 000 av medelfolkmängden	Antal brott	Procentuell förändring jämfört med föregående år	Antal brott per 100 000 av medelfolkmängden
SAMTLIGA BROTT	437 118	2	20 046	45 082	6	12 984	42 325	6	15 164	58 764	7	15 356
Brott mot brottsbalken	369 803	2	16 959	35 251	5	10 153	35 133	6	12 587	45 623	5	12 569
3-7 kap. Brott mot person	67 986	2	3 118	8 178	5	2 355	9 488	7	3 399	9 881	6	2 246
3 kap. Brott mot liv och hälsa	24 781	-1	1 136	2 663	-	767	3 371	10	1 208	3 482	5	791
Fullbordat mord, dråp eller misshandel med dödlig utgång ²	106	14	5	14	8	4	9	-10	3	11	-8	3
Misshandel inkl. grov därav mot barn 0-6 år	23 352	-1	1 071	2 415	-2	696	3 187	11	1 142	3 238	4	736
mot barn 7-14 år	1 028	20	47	116	5	33	122	-	44	174	8	40
mot barn 15-17 år	2 516	7	115	284	1	82	446	39	160	445	6	101
mot kvinna 18 år eller äldre	1 278	-7	59	169	-13	49	218	15	78	246	-4	56
mot man 18 år eller äldre	7 614	-1	349	786	-3	226	1 036	9	371	992	-2	225
Övriga brott mot 3 kap.	10 916	-3	501	1 060	-2	305	1 365	5	489	1 381	9	314
4 kap. Brott mot frihet och frid	1 323	1	61	234	25	67	175	5	63	233	27	53
därav grov fredsbränkning	34 257	2	1 571	4 505	10	1 297	4 984	7	1 786	4 750	-1	1 080
därav grov kvinnofridskränkning	541	-3	25	94	25	27	28	10	40	40	-51	9
olaga förföljelse	659	-8	30	69	11	20	58	-24	21	46	-6	10
olaga hot	208	-1	10	23	-21	7	25	-58	9	10	-50	2
ofredande ³	13 043	3	598	1 400	-10	403	1 913	8	665	1 979	5	450
5 kap. Årekränkingsbrott	14 319	9	657	1 643	3	473	2 211	15	792	2 006	3	456
6 kap. Sexualbrott	3 547	7	163	381	4	110	468	1	168	472	5	107
därav våldtäkt (inkl. grov)	4 865	9	223	577	-4	166	598	-8	214	1 092	54	248
sexuellt tvång, utnyttjande m.m.	1 522	-8	70	208	12	60	281	3	101	448	135	102
sexuellt ofredande	332	33	15	52	4	15	37	-56	13	84	100	19
7 kap. Brott mot familj	2 423	14	111	293	-5	84	254	-9	91	471	19	107
därav bilförföljelse	536	-1	25	52	-12	15	67	10	24	85	63	19
8-12 kap. Brott mot förmögenhet	282 469	2	12 954	25 376	6	7 309	23 955	7	8 582	34 070	6	7 744
därav stöld, rån m.m.	162 577	-1	7 456	14 669	-	4 225	14 636	5	5 244	21 216	10	4 822
Tilgrepp av motor drivet forskaffningsmedel	8 369	-	384	600	1	173	1 053	22	377	933	-17	212
därav biltilgrepp (inkl. försök)	4 314	-2	198	310	-9	89	531	16	190	452	-20	103
Tilgrepp av icke motor drivet forskaffningsmedel	14 169	10	650	3 618	10	1 042	2 181	16	781	4 859	16	1 104
därav cykel	13 948	10	640	3 592	10	1 035	2 127	16	762	4 819	17	1 095
Inbrottsstöld	21 981	2	1 008	1 534	-6	442	2 608	7	934	3 144	9	715
därav i bostad	6 497	10	298	424	-3	122	516	10	185	592	10	135
Övrig stöld och snatteri	102 792	-4	4 714	8 071	-2	2 325	7 843	1	2 810	11 232	9	2 553
därav ur och från motor drivet fordon	14 961	3	686	1 735	6	212	1 215	11	435	1 315	-	299
i butik, varuhus o.d.	15 293	-5	701	1 735	4	500	1 319	-9	473	2 454	20	558
fickstöld	24 606	-3	1 128	1 159	-8	334	837	2	300	1 763	23	401
Rån (inkl. grovt)	3 136	-	144	204	-16	59	258	45	92	229	5	52
därav bankrån	11	-35	1	-	-	5	5	150	2	-	-100	-
butiksran	241	0	11	32	52	27	38	27	14	40	100	9
mot privatperson	2 277	-	104	136	-19	39	166	50	59	139	-13	32
Övriga brott mot 8 kap.	12 130	8	556	642	-12	185	693	-9	248	819	15	186

Tabell 1.5 (forts.) Anmällda brott i länen, totalt och per 100 000 av medelfolk-mängden efter brottstyp, år 2014 samt jämförelse med föregående år.¹

Brottstyp	Stockholms län				Uppsala län				Södermanlands län				Östergötlands län			
	Antal brott	Procentuell förändring jämfört med föregående år	Antal brott per 100 000 av medelfolk-mängden	Antal brott	Procentuell förändring jämfört med föregående år	Antal brott per 100 000 av medelfolk-mängden	Antal brott	Procentuell förändring jämfört med föregående år	Antal brott	Procentuell förändring jämfört med föregående år	Antal brott	Procentuell förändring jämfört med föregående år	Antal brott	Procentuell förändring jämfört med föregående år	Antal brott per 100 000 av medelfolk-mängden	
9 kap. Bedrägeri och annan oredlighet därav bedrägeri, grovt bedrägeri, bedrägligt beteende hälteri, hälterförseelse ⁵	46 145	2	2 116	6 160	23	1 774	4 374	8	1 567	6 020	3	1 368	5 617	5	1 277	
10 kap. Förskrifning och annan trolöshet	1 808	-	83	152	-	44	202	-	72	197	-	45	197	-	45	
11 kap. Brott mot borgenärer m.m.	5 539	5	254	606	8	175	678	49	243	979	-24	223	979	-24	223	
12 kap. Skadegörelsebrott	62 428	11	2 863	3 938	12	1 134	4 265	8	1 528	4 394	-2	999	4 394	-2	999	
13-15 kap. Brott mot allmänheten	6 276	4	288	630	-1	181	589	-	211	500	-27	114	500	-27	114	
13 kap. Allmänfarliga brott	973	-14	45	141	-8	41	157	3	124	124	-21	28	124	-21	28	
14 kap. Förfalskningsbrott	3 308	-	152	349	17	101	282	-2	101	250	-24	57	250	-24	57	
15 kap. Mened, falskt åtal m.m.	13 033	-4	598	1 067	-2	307	1 101	-2	394	1 170	-9	266	1 170	-9	266	
16 kap. Brott mot allmän ordning	6 631	-9	304	790	-7	228	786	-7	282	802	64	182	802	64	182	
17 kap. Brott mot allmän verksamhet därav våld mot tjänsteman	1 585	-11	73	158	10	46	144	17	52	158	-17	36	158	-17	36	
18-20 kap. Högmålsbrott, brott mot rikets säkerhet, tjänstefel m.m.	5 184	-	238	122	16	35	138	2	49	133	-14	30	133	-14	30	
22 kap. Om landsförädel m.m.	39	63	2	-	-	-	-	-100	-	2	100	0	2	100	0	
Brott mot specialtraffrätsliga förtäringar	67 315	5	3 087	9 831	8	2 881	7 192	6	2 577	13 141	14	2 987	13 141	14	2 987	
Brott mot trafikbrottslagen	20 166	9	925	3 612	9	1 040	1 929	-5	691	3 671	47	834	3 671	47	834	
därav rattfylleri (inkl. grovt)	3 282	-3	151	530	8	153	309	-20	111	548	24	125	548	24	125	
rattfylleri under påverkan av narkotika	3 022	8	139	823	16	237	356	-8	128	625	-8	142	625	-8	142	
Brott mot narkotikastrafflagen	26 676	3	1 223	4 672	22	1 346	3 626	21	1 299	4 716	-5	1 072	4 716	-5	1 072	
därav överlåtelse m.m.	2 682	-21	123	429	80	124	220	33	79	212	8	48	212	8	48	
innehav, eget bruk	23 823	6	1 093	4 181	18	1 204	3 375	20	1 209	4 466	-6	1 015	4 466	-6	1 015	
Brott mot miljöbalken	1 064	8	49	192	66	55	88	-34	32	347	117	79	347	117	79	
Brott mot skattebrottslagen m.m.	8 165	7	374	3	-99	1	1	-99	0	2 282	33	519	2 282	33	519	
Brott mot bidragsbrottslagen	1 090	-28	50	112	-	32	135	14	48	239	-44	54	239	-44	54	
Brott mot övriga specialtraffrätsliga förtäringar	10 154	8	466	1 240	-7	357	1 413	1	506	1 886	9	429	1 886	9	429	
därav smugglingslagen ³	1 600	-16	73	46	-52	13	72	24	26	289	-20	66	289	-20	66	
alkohollagen	264	-34	12	227	-46	65	156	-18	56	81	-31	18	156	-31	18	
vapenlagen	1 409	16	65	152	30	44	184	5	66	146	-18	33	146	-18	33	
lagen om kontaktförbud, överträdelse	625	51	29	86	-17	25	101	-45	36	189	12	43	189	12	43	

¹ Punkt () innebär att ingen adekvat jämförelse kan göras med föregående period eller att fullständiga data saknas.

² Det dödliga våldet är överskattat i statistiken över anmällda brott. Många av de händelser som anmäls som dödligt våld visar sig efter utredning avse annat än brott, t.ex. självmord, olycka eller naturlig död. Eftersom det finns ett stort intresse för denna typ av brott, genomför Brå årligen en specialstudie över dödligt våld, där samtliga anmälningar granskas, för att kunna presentera ett så korrekt antal fall av dödligt våld som möjligt. Specialstudien kan laddas ner gratis på Brås webbplats.

³ Statistiken över brott mot smugglingslagen avser endast anmällda brott där det finns en misstänkt person.

⁴ Första halvåret 2013 registrerades i Jönköpings län ett enskilt ärende som innehöll cirka 1 000 anmällda brott avseende ofredande.

⁵ Den första juli 2014 trädde lagen om straff för penningtvättsbrott (2014:307) i kraft. Därmed upphörde den tidigare lagstiftningen gällande penningtvätteri och penningtvätteri förseelse att gälla.

Tabell 1.5 (forts.) Anmälda brott i länen, totalt och per 100 000 av medelfolkmängden efter brottstyp, år 2014 samt jämförelse med föregående år¹.

Brottstyp	Jönköpings län				Kronobergs län				Kalmar län				Gotlands län			
	Antal brott	Procentuell förändring jämfört med föregående år	Antal brott per 100 000 av medelfolkmängden	Antal brott	Procentuell förändring jämfört med föregående år	Antal brott per 100 000 av medelfolkmängden	Antal brott	Procentuell förändring jämfört med föregående år	Antal brott	Procentuell förändring jämfört med föregående år	Antal brott	Procentuell förändring jämfört med föregående år	Antal brott	Procentuell förändring jämfört med föregående år	Antal brott per 100 000 av medelfolkmängden	
SAMTLIGA BROTT	38 234	1	11 155	20 818	-1	11 065	23 853	2	10 162	8 150	29	14 246				
Brott mot brottsbalansen	31 463	3	9 180	18 071	3	9 605	19 430	1	8 277	6 754	30	11 806				
3-7 kap. Brott mot person	8 356	-9	2 438	4 014	-1	2 133	5 507	3	2 346	2 096	51	3 664				
3 kap. <i>Brott mot liv och hälsa</i>	2 521	4	736	1 286	-4	684	1 793	-1	764	482	1	843				
Fullbordat mord, dråp eller misshandel med dödlig utgång ²	6	-25	2	1	-50	1	8	-	3	1	-	2				
Misshandel inkl. grov	2 330	4	680	1 205	-4	640	1 666	-3	710	435	-4	760				
därav mot barn 0-6 år	72	1	21	64	-2	34	66	-10	28	25	32	44				
mot barn 7-14 år	285	2	83	174	14	92	185	2	79	42	-	73				
mot barn 15-17 år	182	16	53	108	-7	57	102	-20	43	29	26	51				
mot kvinna 18 år eller äldre	872	15	254	395	2	210	556	6	237	116	-13	203				
mot man 18 år eller äldre	919	-7	268	464	-13	247	757	-6	322	223	-5	390				
Övriga brott mot 3 kap.	185	5	54	80	1	43	119	27	51	46	84	80				
4 kap. <i>Brott mot frihet och frid</i>	4 848	-16	1 414	2 236	2	1 188	2 895	2	1 233	752	5	1 315				
därav grov fridskränkning	8	-38	2	15	-46	8	55	8	23	42	45	73				
grov kvinnofridskränkning	19	-30	6	34	17	18	66	-12	28	14	-36	24				
olaga förföljelse	10	-47	3	6	-14	3	7	-13	3	2	-88	3				
olaga hot	1 630	-1	476	875	5	465	1 053	4	449	247	11	432				
ofredande ³	2 554	-22	745	999	15	531	1 310	9	558	327	5	572				
5 kap. <i>Årekränkingsbrott</i>	388	1	113	163	-23	87	308	3	131	96	3	168				
6 kap. <i>Sexualbrott</i>	545	-11	159	293	-3	156	478	38	204	757	705	1 323				
därav våldtäkt (inkl. grov)	194	2	57	89	-19	47	162	33	69	34	-	59				
sexuellt tvång, utnyttjande m.m.	40	60	12	31	11	16	39	117	17	123	2 360	215				
sexuellt ofredande	250	-34	73	164	6	87	219	18	93	208	395	364				
7 kap. <i>Brott mot familj</i>	54	26	16	36	89	19	33	-11	14	9	29	16				
8-12 kap. Brott mot förmögenhet	21 782	9	6 355	13 300	6	7 069	12 931	1	5 509	4 106	15	7 177				
8 kap. <i>Stöld, rån m.m.</i>	13 991	9	4 082	8 677	7	4 612	8 383	-1	3 571	2 296	14	4 013				
Tillgrepp av motordrivet fortkäfningsmedel	651	14	190	368	20	196	326	-18	139	208	40	364				
därav bil tillgrepp (inkl. försök)	358	20	104	179	7	95	139	-40	59	139	42	243				
Tillgrepp av icke motordrivet fortkäfningsmedel	1 736	9	506	1 746	20	928	1 437	-5	612	524	11	916				
därav cykel	1 684	8	491	1 699	20	903	1 403	-5	598	516	11	902				
Inbrottsstöld	3 061	13	893	1 660	-1	882	1 599	-1	681	256	2	447				
därav i bostad	628	3	183	394	1	209	394	3	168	29	-28	51				
Övrig stöld och snatteri	7 756	8	2 263	4 506	6	2 395	4 552	1	1 939	1 192	13	2 084				
därav ur och från motordrivet fordon	1 278	8	373	569	3	302	533	-10	227	176	53	308				
i butik, varuhus o.d.	1 150	6	336	687	8	365	612	-2	261	241	50	421				
fickstöld	799	-2	233	551	-5	293	564	-3	240	133	16	232				
Rån (inkl. grov)	133	-1	39	54	-34	29	84	29	36	22	22	38				
därav bankrån	-	-100	-	-	-	-	-	-	-	-	-	-				
butiksran	12	-40	4	8	33	4	10	-23	4	5	400	9				
mot privatperson	92	8	27	38	-31	20	55	41	23	12	-8	21				
Övriga brott mot 8 kap.	654	5	191	343	12	182	385	-3	164	94	21	164				

Tabell 1.5 (forts.) Anmälda brott i länen, totalt och per 100 000 av medelfolkmängden efter brottstyp, år 2014 samt jämförelse med föregående år¹.

Brottstyp	Jönköpings län				Kronobergs län				Kalmar län				Gotlands län			
	Antal brott	Procentuell förändring jämfört med föregående år	Antal brott per 100 000 av medelfolkmängden	Antal brott	Procentuell förändring jämfört med föregående år	Antal brott per 100 000 av medelfolkmängden	Antal brott	Procentuell förändring jämfört med föregående år	Antal brott	Procentuell förändring jämfört med föregående år	Antal brott	Procentuell förändring jämfört med föregående år	Antal brott	Procentuell förändring jämfört med föregående år	Antal brott per 100 000 av medelfolkmängden	
9 kap. Bedrägeri och annan oredlighet därav bedrägeri, grovt bedrägeri, bedrägligt beteende i häleri, häleriförseelse ²	4 071	8	1 188	2 258	-7	1 200	2 294	0	2 294	433	-25	433	-25	757		
10 kap. Förskingring och annan trolöshet	3 796	9	1 108	2 057	-7	1 093	2 148	2	2 148	389	-29	389	-29	680		
11 kap. Brotts mot borgenärer m.m.	122	.	36	81	.	43	50	.	50	18	.	18	.	31		
12 kap. Skadegörelsebrott	398	-8	116	308	-17	164	306	13	306	67	29	67	29	117		
13-15 kap. Brotts mot allmänheten	1	-97	0	7	-94	4	2	-60	2	1	-	1	-	-		
13 kap. Allmänfarliga brott	3 321	11	969	2 050	31	1 090	1 946	9	1 946	1 310	44	1 310	44	2 290		
14 kap. Förfalskningsbrott	430	-15	125	247	-19	131	349	2	349	42	-38	42	-38	73		
15 kap. Mened, falskt åtal m.m.	143	-14	42	80	-18	43	164	9	164	18	-14	18	-14	31		
16-20 kap. Brotts mot staten	191	-15	56	101	-23	54	98	-6	98	11	-48	11	-48	19		
16 kap. Brotts mot allmän ordning	96	-16	28	66	-13	35	98	-2	98	13	-50	13	-50	23		
17 kap. Brotts mot allmän verksamhet	895	-4	261	510	-3	271	643	-8	643	510	198	510	198	891		
därav våld mot tjänsteman	204	44	60	99	8	53	149	38	149	383	1 026	383	1 026	669		
18-20 kap. Högmålsbrott, brott mot rikets säkerhet, tjänstefel m.m.	600	-15	175	345	-7	183	392	-22	392	113	-2	113	-2	198		
22 kap. Om länstförädeli m.m.	135	7	39	104	55	55	66	-13	66	23	92	23	92	40		
Brott mot specialtrafträttsliga förbudsåtgärder	91	3	27	66	6	35	102	17	102	14	-36	14	-36	24		
Brott mot trafikbrottslagen	6 771	-6	1 975	2 747	-22	1 460	4 423	7	4 423	1 396	23	1 396	23	2 440		
därav rattfylleri (inkl. grovt)	2 117	-9	618	975	-2	518	1 432	-2	1 432	356	17	356	17	622		
rattfylleri under påverkan av narkotika	402	-6	117	162	-28	86	380	5	380	106	8	106	8	185		
Brott mot narkotikastrafflagen	405	-22	118	104	-48	55	203	-11	203	29	16	29	16	51		
därav överlåtelse m.m. innehav, eget bruk	2 743	-8	800	1 090	-38	579	2 119	34	2 119	664	22	664	22	1 161		
Brott mot miljöbalken	145	1	42	205	-54	109	292	154	292	66	25	66	25	115		
Brott mot skattebrottslagen m.m.	2 570	-9	750	876	-32	466	1 807	24	1 807	592	24	592	24	1 035		
Brott mot bidragsbrottslagen	411	27	120	135	-27	72	88	-28	88	50	47	50	47	87		
Brott mot övriga specialtrafträttsliga förbudsåtgärder	2	-60	1	4	-97	2	4	100	4	2	-	2	-	-		
därav smugglingslagen ³	220	102	64	48	-4	26	86	23	86	40	43	40	43	70		
alkohollagen	1 278	-11	373	495	16	263	694	-22	694	286	28	286	28	500		
vapenlagen	20	-62	6	23	229	12	11	-21	11	8	-	8	-	14		
lagen om kontaktförbud, överträdelse	37	6	11	44	-56	23	116	-23	116	25	-19	25	-19	44		
	125	37	36	67	2	36	148	48	148	30	76	30	76	52		
	329	-48	96	66	22	35	62	-64	62	22	47	22	47	38		

¹ Punkt () innebär att ingen adekvat jämförelse kan göras med föregående period eller att fullständiga data saknas.

² Det dödliga våldet är överskattat i statistiken över anmälda brott. Många av de händelser som anmäls som dödligt våld visar sig efter utredning avse annat än brott, t.ex. självmord, olycka eller naturlig död. Eftersom det finns ett stort intresse för denna typ av brott, genomför Brå årligen en specialstudie över dödligt våld, där samtliga anmälningar granskas, för att kunna presentera ett så korrekt antal fall av dödligt våld som möjligt. Specialstudien kan laddas ner gratis på Brås webbplats.

³ Statistiken över brott mot smugglingslagen avser endast anmälda brott där det finns en misstänkt person.

⁴ Första halvåret 2013 registrerades i Jönköpings län ett enskilt ärende som innehöll cirka 1 000 anmälda brott avseende ofredande.

⁵ Den första juli 2014 trädde lagen om straff för penningtvåtsbrott (2014:307) i kraft. Därmed upphörde den tidigare penninghäleriförseelse att gälla.

Tabell 1.5 (forts.) Anmälda brott i länen, totalt och per 100 000 av medelfolkmängden efter brottstyp, år 2014 samt jämförelse med föregående år¹.

Brottstyp	Blekinge län			Skåne län			Hallands län			Västra Götalands län		
	Antal brott	Procentuell förändring jämfört med föregående år	Antal brott per 100 000 av medelfolkmängden	Antal brott	Procentuell förändring jämfört med föregående år	Antal brott per 100 000 av medelfolkmängden	Antal brott	Procentuell förändring jämfört med föregående år	Antal brott	Procentuell förändring jämfört med föregående år	Antal brott per 100 000 av medelfolkmängden	
SAMTLIGA BROTT	16 232	-14	10 578	212 046	1	16 547	35 070	-1	234 313	4	14 432	
Brott mot brottsbalken	13 180	-13	8 589	177 288	2	13 885	28 562	-2	195 597	3	12 048	
3-7 kap. Brott mot person	3 598	1	2 345	40 296	13	3 144	6 154	-3	39 144	4	2 411	
3 kap. <i>Brott mot liv och hälsa</i>	1 125	5	733	13 151	16	1 026	2 051	-5	13 623	6	839	
Fullbordat mord, dråp eller misshandel med dödlig utgång ²	4	300	3	43	72	3	6	-40	46	-8	3	
Misshandel inkl. grov	1 063	4	693	12 133	16	947	1 876	-4	12 601	5	776	
därav mot barn 0-6 år	35	-27	23	842	30	66	45	-39	480	20	30	
mot barn 7-14 år	139	-2	91	1 880	24	147	153	-3	1 396	11	86	
mot barn 15-17 år	57	-12	37	883	9	69	129	-16	795	-2	49	
mot kvinna 18 år eller äldre	377	10	246	4 367	16	341	681	5	4 520	8	278	
mot man 18 år eller äldre	455	7	296	4 161	11	325	868	-6	5 410	3	333	
Övriga brott mot 3 kap.	58	16	38	975	13	76	169	-7	976	17	60	
4 kap. <i>Brott mot frihet och frid</i>	2 019	4	1 316	21 091	7	1 646	3 283	-4	20 699	4	1 275	
därav grov fridskränkning	1	-80	1	314	16	25	31	7	230	5	14	
grov kvinnofridskränkning	11	120	7	247	5	19	57	16	297	-4	18	
olaga förbjudelse	5	25	3	110	17	9	15	88	122	3	8	
olaga hot	721	-2	470	7 570	15	591	1 145	4	8 048	6	496	
ofredande ³	1 007	13	656	9 288	2	725	1 509	-1	8 654	9	533	
5 kap. <i>Årekränkingsbrott</i>	197	-27	128	1 915	4	149	358	24	1 929	4	119	
6 kap. <i>Sexualbrott</i>	231	-2	151	3 779	49	295	409	3	2 541	-2	157	
därav våldtäkt (inkl. grov)	54	-2	35	1 132	49	88	105	-20	847	-4	52	
sexuellt tvång, utnyttjande m.m.	138	7	90	234	38	18	61	69	185	-3	11	
sexuellt ofredande	26	18	17	360	15	28	53	-20	352	21	22	
7 kap. <i>Brott mot familj</i>	9 113	-17	5 938	130 176	-	10 158	21 223	-2	149 224	3	9 191	
8 kap. <i>Stöld, rån m.m.</i>	5 763	-9	3 755	82 444	-2	6 433	14 222	-2	94 488	0	5 820	
Tillgrepp av motordrivet fortkärfningsmedel	283	16	184	3 494	1	273	621	-17	5 339	-1	329	
därav bil tillgrepp (inkl. försök)	138	5	90	1 898	-9	148	280	-24	2 559	-17	158	
Tillgrepp av icke motordrivet fortkärfningsmedel	709	3	462	13 601	-2	1 061	2 742	5	9 565	11	589	
därav cykel	677	1	441	13 514	-2	1 055	2 720	5	9 416	11	580	
Inbrottsstöld	985	-32	642	15 634	1	1 220	2 583	5	15 385	-	948	
därav i bostad	192	-12	125	4 916	4	384	770	-1	3 386	-9	209	
Övrig stöld och snatteri	3 462	-4	2 256	44 334	-3	3 460	7 506	-6	57 897	-1	3 566	
därav ur och från motordrivet fordon	461	-22	300	8 718	-4	680	1 121	1	12 200	-5	751	
i butik, varuhus o.d.	459	2	299	6 301	-2	492	1 054	-9	8 536	3	526	
fickstöld	364	-4	237	6 351	-5	496	1 041	-24	9 679	-2	596	
Rån (inkl. grov)	43	2	28	1 499	-3	117	109	-17	1 492	-8	92	
därav bankrån	-	-100	-	-	-	-	1	-	2	-	0	
butiksrån	5	67	3	101	-31	8	7	-65	140	-6	9	
mot privatperson	29	-17	19	1 162	2	91	80	-8	1 098	-7	68	
Övriga brott mot 8 kap.	281	-4	183	3 882	-2	303	661	2	4 810	4	296	

Tabell 1.5 (forts.) Anmälda brott i länen, totalt och per 100 000 av medelfolkmängden efter brottstyp, år 2014 samt jämförelse med föregående år.¹

Brottstyp	Blekinge län				Skåne län				Hallands län				Västra Götalands län			
	Antal brott	Procentuell förändring jämfört med föregående år	Antal brott per 100 000 av medelfolkmängden	Antal brott	Procentuell förändring jämfört med föregående år	Antal brott per 100 000 av medelfolkmängden	Antal brott	Procentuell förändring jämfört med föregående år	Antal brott	Procentuell förändring jämfört med föregående år	Antal brott	Procentuell förändring jämfört med föregående år	Antal brott	Procentuell förändring jämfört med föregående år	Antal brott per 100 000 av medelfolkmängden	
9 kap. Bedrägeri och annan oredlighet därav bedrägeri, grovt bedrägeri, bedrägligt beteende häleri, häleriförseelse ²	1 804	-34	1 176	27 237	4	2 125	3 859	-3	24 369	6	1 501	22 789	6	1 404		
10 kap. Försökning och annan trolöshet	1 667	4	1 086	24 660	5	1 924	3 541	-3	22 789	6	1 404	631	.	39		
11 kap. Brotts mot borgenärer m.m.	41	.	27	1 169	.	91	144	.	631	.	39	2 933	5	181		
12 kap. Skadegörelsebrott	241	28	157	2 367	-1	185	504	2	3 116	4	192	3 116	4	192		
13-15 kap. Brotts mot allmänheten	-	-100	-	2 340	11	183	-	-100	24 318	8	1 498	2 645	-8	163		
14 kap. Allmänfarliga brott	1 305	-26	850	15 788	-2	1 232	2 638	3	2 645	-8	163	766	-21	47		
15 kap. Förfalskningsbrott	152	-30	99	2 726	-	213	511	-6	1 209	-5	74	1 209	-5	74		
16-20 kap. Brotts mot staten	61	2	40	683	-5	54	159	-27	670	6	41	670	6	41		
17 kap. Brotts mot allmän verksamhet	64	-33	42	1 458	2	114	193	8	4 581	-3	282	4 581	-3	282		
18-20 kap. Högmålsbrott, brott mot rikets säkerhet, tjänstefel m.m.	27	-56	18	575	-	45	159	10	889	28	55	889	28	55		
22 kap. Om länstjänstgöring m.m.	317	-9	207	4 086	-4	319	674	-20	2 964	-14	183	2 964	-14	183		
Brott mot trafikbrottslagen	70	49	46	792	21	62	112	-9	1 920	-2	118	1 920	-2	118		
därav rattfylleri (inkl. grovt)	216	-21	141	2 689	-11	210	484	-21	157	3	41	1 573	3	41		
rattfylleri under påverkan av narkotika	35	-22	23	455	-12	36	97	13	673	3	41	673	3	41		
därav överlåtelse m.m.	31	15	20	605	7	47	78	-28	718	21	44	718	21	44		
Brott mot narkotikastrafflagen	-	-	-	4	100	0	-	-100	3	200	0	3	200	0		
därav överlåtelse m.m.	3 052	-20	1 989	34 758	-8	2 712	6 508	8	38 716	8	2 385	38 716	8	2 385		
Brott mot skattebrottslagen m.m.	1 355	20	883	11 183	11	873	2 847	30	14 082	19	867	14 082	19	867		
därav rattfylleri (inkl. grovt)	276	2	180	1 851	3	144	460	-6	2 088	-3	129	2 088	-3	129		
rattfylleri under påverkan av narkotika	164	12	107	1 336	-6	104	375	6	1 920	-2	118	1 920	-2	118		
Brott mot miljöbalken	1 032	-49	673	10 854	-15	847	2 384	-13	13 126	8	808	13 126	8	808		
därav överlåtelse m.m.	85	-89	55	850	-60	66	115	-56	805	13	50	805	13	50		
innehav, eget bruk	937	-25	611	9 903	-5	773	2 244	-9	12 170	7	750	12 170	7	750		
Brott mot bidragsbrottslagen	41	-48	27	1 262	19	98	75	-43	915	30	56	915	30	56		
Brott mot övriga specialstraffrättsliga förordningar	-	-	-	2 029	-32	158	1	-75	3 077	-30	190	3 077	-30	190		
därav smugglingslagen ³	106	14	69	1 502	-50	117	300	27	1 409	9	87	1 409	9	87		
alkohollagen	518	0	338	7 928	2	619	901	25	6 107	13	376	6 107	13	376		
vapenlagen	34	-33	22	2 602	-2	203	65	48	423	-7	26	423	-7	26		
lagen om kontaktförbud, överträdelse	50	-12	38	575	-44	45	67	49	130	-23	8	130	-23	8		
	50	-12	33	782	14	61	97	11	859	15	53	859	15	53		
	82	-27	53	1 046	5	82	150	79	822	61	51	822	61	51		

¹ Punkt () innebär att ingen adekvat jämförelse kan göras med föregående period eller att fullständiga data saknas.

² Det dödliga våldet är överskattat i statistiken över anmälda brott. Många av de händelser som anmäls som dödligt våld visar sig efter utredning avse annat än brott, t.ex. självmord, olycka eller naturlig död. Eftersom det finns ett stort intresse för denna typ av brott, genomför Brå årligen en specialstudie över dödligt våld, där samtliga anmälningar granskas, för att kunna presentera ett så korrekt antal fall av dödligt våld som möjligt. Specialstudien kan laddas ner gratis på Brås webbplats.

³ Statistiken över brott mot smugglingslagen avser endast anmälda brott där det finns en misstänkt person.

⁴ Första halvåret 2013 registrerades i Jönköpings län ett enskilt ärende som innehöll cirka 1 000 anmälda brott avseende ofredande.

⁵ Den första juli 2014 trädde lagen om straff för penningtvåtsbrott (2014:307) i kraft. Därmed upphörde den tidigare lagstiftningen gällande penninghäleri och penninghäleriförseelse att gälla.

Tabell 1.5 (forts.) Anmällda brott i länen, totalt och per 100 000 av medelbefolkningen efter brottstyp, år 2014 samt jämförelse med föregående år¹.

Brottstyp	Värmland lään				Örebro lään				Västmanlands lään				Dalarnas lään			
	Antal brott	Procentuell förändring jämfört med föregående år	Antal brott per 100 000 av medelbefolkningen	Antal brott	Procentuell förändring jämfört med föregående år	Antal brott per 100 000 av medelbefolkningen	Antal brott	Procentuell förändring jämfört med föregående år	Antal brott	Procentuell förändring jämfört med föregående år	Antal brott	Procentuell förändring jämfört med föregående år	Antal brott	Procentuell förändring jämfört med föregående år	Antal brott per 100 000 av medelbefolkningen	
SAMTLIGA BROTT	31 929	3	11 642	42 798	7	14 924	37 796	6	14 516	29 349	1	10 552				
Brott mot brottsbalken	24 800	2	9 043	34 764	10	12 122	31 922	6	12 029	24 949	4	8 970				
3-7 kap. Brott mot person	6 116	5	2 230	8 820	14	3 076	7 935	4	3 047	6 683	-4	2 403				
3 kap. Brott mot liv och hälsa	2 050	4	747	2 980	12	1 039	2 485	7	954	2 286	-1	822				
Fullbordat mord, dråp eller misshandel med dödlig utgång ²	7	250	3	12	20	4	10	43	4	9	13	3				
Misshandel inkl. grov	1 916	5	699	2 750	10	959	2 302	6	884	2 151	-1	773				
därav mot barn 0-6 år	69	19	25	95	13	33	70	32	27	126	22	45				
mot barn 7-14 år	167	-8	61	285	11	99	270	14	104	310	27	111				
mot barn 15-17 år	110	-15	40	208	19	73	175	-8	67	195	5	70				
mot kvinna 18 år eller äldre	677	16	247	1 019	11	355	798	15	306	686	-1	236				
mot man 18 år eller äldre	893	3	326	1 143	7	399	989	-	380	864	-12	311				
Övriga brott mot 3 kap.	127	-12	46	218	39	76	173	16	66	126	-1	45				
4 kap. Brott mot frihet och frid	3 229	6	1 177	4 666	16	1 627	4 500	8	1 728	3 505	-6	1 260				
därav grov fridskränkning	68	-20	9	8	100	3	204	33	78	51	-18	18				
grov kvinnofridskränkning	25	-6	25	24	-27	8	86	-2	33	68	-11	24				
olaga förbjudelse	10	-47	4	21	24	7	36	-8	14	17	-54	6				
olaga hot	1 272	13	464	1 841	17	642	1 544	6	593	1 450	2	521				
ofredande ³	1 360	16	496	1 903	12	664	1 712	7	658	1 449	1	521				
5 kap. Årekränkingsbrott	377	6	137	422	7	147	381	-10	146	372	-1	134				
6 kap. Sexualbrott	410	-4	149	694	16	242	521	-20	200	475	2	171				
därav våldtäkt (inkl. grov)	137	-18	50	199	-10	69	217	37	83	168	4	60				
sexuellt tvång, utnyttjande m.m.	32	23	12	29	-24	10	30	15	12	51	19	18				
sexuellt ofredande	206	15	75	318	14	111	254	-40	98	225	13	81				
7 kap. Brott mot familj	50	79	18	58	-2	20	48	-4	18	45	-13	16				
8-12 kap. Brott mot förmögenhet	17 705	2	6 456	24 486	9	8 538	21 978	8	8 441	17 090	8	6 145				
8 kap. Stöld, rån m.m.	11 456	0	4 177	15 968	7	5 568	13 805	7	5 302	10 905	8	3 921				
Tillgrepp av motordrivet forskaffningsmedel	548	-16	200	899	7	313	708	-	272	693	1	249				
därav bil tillgrepp (inkl. försök)	324	-24	118	425	-6	148	435	-5	167	361	-1	130				
Tillgrepp av icke motordrivet forskaffningsmedel	1 943	15	708	3 212	4	1 120	2 730	1	1 048	1 296	7	466				
därav cykel	1 898	16	692	3 157	4	1 101	2 700	1	1 037	1 244	7	447				
Inbrottsstöld	2 484	5	906	2 698	27	941	2 070	12	795	2 410	17	867				
därav i bostad	544	9	198	635	37	221	491	1	189	367	32	132				
Övrig stöld och snatteri	5 855	-5	2 135	8 238	2	2 873	7 346	8	2 821	5 874	6	2 112				
därav ur och från motordrivet fordon	937	-19	342	1 181	2	412	1 186	21	455	1 071	16	385				
i butik, varuhus o.d.	1 047	-5	382	1 744	11	608	1 307	6	502	1 071	8	300				
fickstöld	620	3	226	1 205	16	420	796	-8	306	486	-12	175				
Rån (inkl. grov)	96	35	35	212	10	74	223	31	86	113	47	41				
därav bankrån	1	-	0	-	-100	-	1	-	0	2	-	1				
butiksrån	17	13	6	31	72	11	22	57	8	17	31	6				
mot privatperson	62	41	23	152	20	53	161	31	62	73	49	26				
Övriga brott mot 8 kap.	530	6	193	709	18	247	728	8	280	519	2	187				

Tabell 1.5 (forts.) Anmällda brott i länen, totalt och per 100 000 av medelfolkmängden efter brottstyp, år 2014 samt jämförelse med föregående år¹.

Brottstyp	Värmlands län			Örebro län			Västmanlands län			Dalarnas län		
	Antal brott	Procentuell förändring jämfört med föregående år	Antal brott per 100 000 av medelfolkmängden	Antal brott	Procentuell förändring jämfört med föregående år	Antal brott per 100 000 av medelfolkmängden	Antal brott	Procentuell förändring jämfört med föregående år	Antal brott per 100 000 av medelfolkmängden	Antal brott	Procentuell förändring jämfört med föregående år	Antal brott per 100 000 av medelfolkmängden
9 kap. Bedrägeri och annan oredlighet därav bedrägeri, grovt bedrägeri, bedrägligt beteende hälteri, hälteriförelse ²	3 317	11	1 209	3 807	10	1 328	3 878	9	1 489	3 099	12	1 114
10 kap. Förskingring och annan trolöshet	2 977	7	1 085	3 567	11	1 244	3 611	12	1 387	2 863	12	1 029
11 kap. Brottsmot borgenärer m.m.	75	.	27	85	.	30	112	.	43	85	.	31
12 kap. Skadegörelsebrott	334	1	122	476	11	166	519	27	199	367	0	132
13-15 kap. Brottsmot allmänheten	1	-	0	-	-100	-	2	-94	1	11	-73	4
14 kap. Allmänfarliga brott	2 597	0	947	4 235	23	1 477	3 774	10	1 449	2 708	4	974
15 kap. Förfalskningsbrott	353	-1	129	539	7	188	449	-8	172	434	-5	156
16 kap. Mened, falskt åtal m.m.	109	-16	40	219	2	76	128	-7	49	156	-16	56
17 kap. Brottsmot allmän verksamhet	151	11	55	195	11	68	190	-2	73	136	8	49
18-20 kap. Högmålsbrott, brott mot rikets säkerhet, tjänstefel m.m.	93	1	34	125	10	44	131	-16	50	142	-1	51
21 kap. Om länetsförädeli m.m.	628	-14	228	919	-10	320	958	-7	368	742	-11	267
22 kap. Brottsmot staten	143	22	52	162	8	56	133	-9	51	167	12	60
23 kap. Brottsmot allmän ordning	399	-23	145	660	-14	230	711	-10	273	490	-20	176
24 kap. Brottsmot tjänstemän	74	4	27	141	12	49	110	-14	42	76	3	27
25 kap. Brottsmot tjänstefel m.m.	84	-7	31	97	-6	34	114	12	44	85	21	31
26 kap. Om länetsförädeli m.m.	-	-100	-	-	-100	-	2	-	1	-	-	-
Brott mot specialtrafträttsliga författningar	7 129	3	2 599	8 034	-1	2 802	6 474	3	2 486	4 400	-14	1 582
Brott mot trafikbrottslagen	2 708	11	987	2 665	19	929	2 358	11	906	1 615	-15	581
därav rattfylleri (inkl. grovt)	465	-8	170	479	19	167	381	4	146	270	-26	97
rattfylleri under påverkan av narkotika	461	-11	168	579	-10	202	442	-9	170	172	-40	62
Brott mot narkotikastrafflagen	2 514	-4	917	3 685	-8	1 285	2 613	-5	1 004	1 383	-20	501
därav överlåtelse m.m.	202	21	74	285	-1	99	110	-16	42	128	20	46
innehav, eget bruk	2 279	-6	831	3 356	-9	1 170	2 488	-4	956	1 229	-23	442
Brott mot miljöbalken	107	-20	39	224	37	78	78	-38	30	117	2	42
Brott mot skattebrottslagen m.m.	2	-50	1	1	-100	0	2	-88	1	13	-48	5
Brott mot bidragsbrottslagen	555	131	202	231	48	81	357	-6	137	223	-46	80
Brott mot övriga specialtrafträttsliga författningar	1 243	-16	453	1 228	21	428	1 066	23	409	1 039	13	374
därav smugningslagen ³	113	10	41	24	85	8	33	-25	13	44	100	16
alkohollagen	303	-49	110	150	-21	52	67	10	26	62	-7	22
vapenlagen	129	-5	47	146	19	51	137	10	53	189	18	68
lagen om kontaktförbud, överträdelse	187	83	68	218	102	76	314	115	121	178	20	64

¹ Punkt () innebär att ingen adekvat jämförelse kan göras med föregående period eller att fullständiga data saknas.

² Det dödliga våldet är överskattat i statistiken över anmällda brott. Många av de händelser som anmäls som dödligt våld visar sig efter utredning avse annat än brott, t.ex. självmord, olycka eller naturlig död. Eftersom det finns ett stort intresse för denna typ av brott, genomför Brå årligen en specialstudie över dödligt våld, där samtliga anmälningar granskas, för att kunna presentera ett så korrekt antal fall av dödligt våld som möjligt. Specialstudien kan laddas ner gratis på Brås webbplats.

³ Statistiken över brott mot smugningslagen avser endast anmällda brott där det finns en misstänkt person.

⁴ Första halvåret 2013 registrerades i Jönköpings län ett enskilt ärende som innehöll cirka 1 000 anmällda brott avseende ofredande.

⁵ Den första juli 2014 trädde lagen om straff för penningtvåtsbrott (2014:307) i kraft. Därmed upphörde den tidigare lagstiftningen gällande penninghäleri och penninghäleriförelse att gälla.

Tabell 1.5 (forts.) Anmälda brott i länen, totalt och per 100 000 av medelfolk-mängden efter brottstyp, år 2014 samt jämförelse med föregående år¹.

Brottstyp	Gävleborgs län			Västernorrlands län			Jämtlands län			Västernorrlands län		
	Antal brott	Procentuell förändring jämfört med föregående år	Antal brott per 100 000 av medelfolk-mängden	Antal brott	Procentuell förändring jämfört med föregående år	Antal brott per 100 000 av medelfolk-mängden	Antal brott	Procentuell förändring jämfört med föregående år	Antal brott per 100 000 av medelfolk-mängden	Antal brott	Procentuell förändring jämfört med föregående år	Antal brott per 100 000 av medelfolk-mängden
SAMTLIGA BROTT	35 617	14	12 767	30 107	7	12 410	13 945	0	10 540	26 331	5	10 060
Brott mot brottsbalken	28 796	15	10 322	23 955	7	9 627	10 538	4	8 323	19 440	0	7 427
3-7 kap. Brott mot person	6 633	2	2 378	6 296	8	2 595	2 809	-7	2 219	5 332	5	2 037
3 kap. <i>Brott mot liv och hälsa</i>	2 449	5	878	2 098	-	865	996	-7	787	2 004	12	766
Fullbordat mord, dråp eller misshandel med dödlig utgång ²	6	-	2	3	50	1	-	-100	-	4	-50	2
Misshandel inkl. grov därav mot barn 0-6 år	2 291	5	821	1 965	-	810	942	-4	744	1 836	10	701
därav mot barn 7-14 år	112	15	40	116	13	48	19	-27	15	62	35	24
mot barn 15-17 år	285	36	102	229	10	94	86	-9	68	172	31	66
mot kvinna 18 år eller äldre	157	-6	56	112	-32	46	54	-11	43	123	-6	47
mot man 18 år eller äldre	768	-6	275	642	12	265	305	-7	241	636	15	243
Övriga brott mot 3 kap.	969	9	347	866	-5	357	478	1	378	843	5	322
4 kap. <i>Brott mot frihet och frid</i>	152	10	54	130	-	54	54	-32	43	164	48	63
därav grov fridskränkning	3 304	1	1 184	3 349	13	1 380	1 381	-11	1 091	2 548	-1	973
därav grov kvinnofridskränkning	16	60	6	34	-6	14	24	60	19	4	-76	2
olaga förbjudelse	34	-47	12	50	-6	21	32	-18	25	23	5	9
olaga hot	10	-52	4	12	-	5	11	-15	9	5	-50	2
olaga hot ofredande ³	1 368	8	490	1 221	5	503	516	-15	408	1 114	8	426
5 kap. <i>Årekränkingsbrott</i>	1 320	8	473	1 217	9	502	619	-2	489	1 004	-2	384
6 kap. <i>Sexualbrott</i>	347	-13	124	382	18	157	142	1	112	277	14	106
därav våldtäkt (inkl. grov)	488	4	175	431	3	178	273	7	216	484	3	185
därav våldtäkt (inkl. grov)	232	40	83	162	7	67	119	-	94	175	-3	67
sexuellt tvång, utnyttjande m.m.	31	-6	11	32	-16	13	24	-49	19	32	-46	12
sexuellt ofredande	193	-18	69	210	-2	87	93	22	73	232	9	89
7 kap. <i>Brott mot familj</i>	45	5	16	36	-16	15	17	42	13	19	12	7
8-12 kap. Brott mot förmögenhet	20 955	20	7 511	16 035	7	6 609	7 184	10	5 674	13 064	-1	4 991
8 kap. <i>Stöld, rån m.m.</i>	13 984	18	5 013	9 981	11	4 114	4 332	2	3 421	8 020	-1	3 064
därav av motordrivet fortkaffningsmedel	1 056	5	379	717	34	296	241	13	190	357	17	136
därav bil tillgrepp (inkl. försök)	536	-10	192	376	45	155	78	-7	62	169	7	65
Tillgrepp av icke motordrivet fortkaffningsmedel	1 903	23	682	773	14	319	510	-2	403	1 657	-5	633
därav cykel	1 870	23	670	741	13	305	488	-1	385	1 625	-5	621
Inbrottsstöld	3 089	40	1 107	1 908	9	786	849	7	671	1 182	9	452
därav i bostad	464	43	166	442	98	182	101	6	80	336	54	128
Övrig stöld och snatteri	7 141	12	2 560	5 994	9	2 471	2 514	0	1 986	4 428	-2	1 692
därav ur och från motordrivet fordon	1 472	34	528	1 226	32	505	427	-12	337	627	5	240
i butik, varuhus o.d.	1 080	-	387	966	6	398	417	-4	329	904	-3	345
fickstöld	821	4	294	544	14	224	229	-4	181	447	-9	171
Rån (inkl. grov)	172	10	62	91	1	38	39	63	31	67	12	26
därav bankrån	-	-100	-	-	-	-	-	-	-	-	-	-
butiksrån	23	-23	8	15	25	6	5	67	4	-	-100	-
mot privatperson	111	12	40	62	-14	26	26	63	21	46	24	18
Övriga brott mot 8 kap.	623	18	223	498	17	205	179	-6	141	329	-1	126

Tabell 1.5 (forts.) Anmällda brott i länen, totalt och per 100 000 av medelfolk-mängden efter brottstyp, år 2014 samt jämförelse med föregående år¹.

Brottstyp	Gävleborgs län				Västernorrlands län				Jämtlands län				Västerbottens län			
	Antal brott	Procentuell förändring jämfört med föregående år	Antal brott per 100 000 av medelfolk-mängden	Antal brott	Procentuell förändring jämfört med föregående år	Antal brott per 100 000 av medelfolk-mängden	Antal brott	Procentuell förändring jämfört med föregående år	Antal brott	Procentuell förändring jämfört med föregående år	Antal brott	Procentuell förändring jämfört med föregående år	Antal brott	Procentuell förändring jämfört med föregående år	Antal brott per 100 000 av medelfolk-mängden	
9 kap. Bedrägeri och annan oredlighet därav bedrägeri, grovt bedrägeri, bedrägligt beteende häleri, häleriförseelse ²	4 005	52	1 436	2 608	10	1 075	1 755	54	1 386	2 396	2	1 386	2 396	2	915	
10 kap. Förskingring och annan trolöshet	3 623	59	1 299	2 397	8	988	1 680	59	1 327	2 270	3	1 327	2 270	3	867	
11 kap. Brotts mot borgenärer m.m.	200	.	72	66	.	27	41	.	32	52	.	52	52	.	20	
12 kap. Skadegörelsebrott	500	13	179	379	-16	156	160	19	126	327	-21	126	327	-21	125	
13-15 kap. Brotts mot allmänheten	4	-43	1	10	-94	4	3	-79	2	698	15	2	698	15	267	
14 kap. Allmänfarliga brott	2 462	-4	882	3 057	-	1 260	934	-8	738	1 623	-8	738	1 623	-8	620	
15 kap. Förfalskningsbrott	529	24	190	300	-2	124	179	1	141	326	3	141	326	3	125	
16 kap. Mened, falskt åtal m.m.	157	5	56	82	-17	34	63	-10	50	138	14	50	138	14	53	
17 kap. Brotts mot allmän verksamhet	233	52	84	123	-4	51	39	3	31	101	-4	31	101	-4	39	
18-20 kap. Högmålsbrott, brott mot rikets säkerhet, tjänstefel m.m.	139	11	50	95	19	39	77	10	61	87	-4	61	87	-4	33	
21 kap. Om länstförädeli m.m.	679	-3	243	724	1	298	366	-5	289	716	-9	289	716	-9	274	
22 kap. Brotts mot staten	128	42	46	110	11	45	88	87	70	140	7	70	140	7	53	
23 kap. Brotts mot allmän ordning	478	-10	171	560	2	231	248	-17	196	488	-14	196	488	-14	186	
24 kap. Brotts mot tjänsteman	81	25	29	99	13	41	55	-5	43	83	-5	43	83	-5	32	
25 kap. Brotts mot tjänsteman	73	-6	26	54	-24	22	30	-25	24	88	1	24	88	1	34	
26 kap. Om länstförädeli m.m.	1	
Brott mot specialtraffrätsliga förfatningar	6 821	12	2 445	6 752	6	2 763	2 807	-12	2 217	6 891	21	2 217	6 891	21	2 633	
Brott mot trafikbrottslagen	2 562	31	915	2 596	52	1 070	1 009	13	797	1 752	21	797	1 752	21	669	
därav rattfylleri (inkl. grovt)	393	-5	141	373	-1	154	242	-9	191	384	13	191	384	13	147	
rattfylleri under påverkan av narkotika	349	22	125	400	8	165	93	-35	73	291	2	73	291	2	111	
Brott mot narkotikastrafflagen	2 304	-8	826	2 370	-5	977	1 101	-16	870	2 869	15	870	2 869	15	1 096	
därav överlåtelse m.m.	176	50	63	228	-47	94	85	-43	67	341	102	67	341	102	130	
innehav, eget bruk	2 091	-11	750	2 123	3	875	1 004	-13	793	2 485	8	793	2 485	8	949	
Brott mot miljöbalken	90	-27	32	99	-35	41	78	-50	62	371	223	62	371	223	142	
Brott mot skattebrottslagen m.m.	1	-80	0	2	-99	1	1	-75	1	944	64	1	944	64	361	
Brott mot bidragsbrottslagen	921	37	330	807	-22	333	100	-60	79	141	-23	79	141	-23	54	
Brott mot övriga specialtraffrätsliga förfatningar	953	15	342	878	15	362	518	-10	409	814	-7	409	814	-7	311	
därav smugningslagen ³	18	-60	6	129	13	53	13	63	10	30	131	10	30	131	11	
alkohollagen	35	-51	13	104	-16	43	65	-38	51	88	38	51	88	38	34	
vapenlagen	146	-3	52	67	10	28	73	-29	58	134	1	58	134	1	51	
lagen om kontaktförbud, överträdelse	255	111	91	169	34	70	78	-42	62	80	-54	62	80	-54	31	

¹ Punkt () innebär att ingen adekvat jämförelse kan göras med föregående period eller att fullständiga data saknas.

² Det dödliga våldet är överskattat i statistiken över anmällda brott. Många av de händelser som anmäls som dödligt våld visar sig efter utredning avse annat än brott, t.ex. självmord, olycka eller naturlig död. Eftersom det finns ett stort intresse för denna typ av brott, genomför Brå årligen en specialstudie över dödligt våld, där samtliga anmälningar granskas, för att kunna presentera ett så korrekt antal fall av dödligt våld som möjligt. Specialstudien kan laddas ner gratis på Brås webbplats.

³ Statistiken över brott mot smugningslagen avser endast anmällda brott där det finns en misstänkt person.

⁴ Första halvåret 2013 registrerades i Jönköpings län ett enskilt ärende som innehöll cirka 1 000 anmällda brott avseende ofredande.

⁵ Den första juli 2014 trädde lagen om straff för penningtvåtsbrott (2014:307) i kraft. Därmed upphörde den tidigare lagstiftningen gällande penninghäleri och penninghäleriförseelse att gälla.

Tabell 1.5 (forts.) Anmällda brott i länen, totalt och per 100 000 av medelfolk-mängden efter brottstyp, år 2014 samt jämförelse med föregående år¹.

Brottstyp	Norrbottens län		
	Antal brott	Procentuell förändring jämfört med föregående år	Antal brott per 100 000 av medelfolk-mängden
SAMTLIGA BROTT	24 476	1	9 802
Brott mot brottsbalken	19 007	-2	7 612
3-7 kap. Brott mot person	5 052	-9	2 023
3 kap. <i>Brott mot liv och hälsa</i>	1 799	-10	720
Fullbordat mord, dråp eller misshandel med dödlig utgång ²	11	10	4
Misshandel inkl. grov därav mot barn 0-6 år	1 670	-10	669
mot barn 7-14 år	117	-6	47
mot barn 15-17 år	96	-26	38
mot kvinna 18 år eller äldre	643	-6	257
mot man 18 år eller äldre	755	-14	302
Övriga brott mot 3 kap.	118	-10	47
4 kap. <i>Brott mot frihet och frid</i>	2 588	-10	1 036
därav grov fridskränkning	9	80	4
grov kvinnofridskränkning	35	9	14
olaga förbjudelse	6	-65	2
olaga hot	1 068	-7	428
ofredande ³	1 118	-7	448
5 kap. <i>Årekränkingsbrott</i>	253	-24	101
6 kap. <i>Sexualbrott</i>	385	17	154
därav våldtäkt (inkl. grov)	212	81	85
sexuellt tvång, utnyttjande m.m.	131	-23	52
sexuellt ofredande	27	-33	11
7 kap. <i>Brott mot familj</i>	13 011	1	5 210
8-12 kap. Brott mot förmögenhet	8 413	-1	3 389
8 kap. <i>Stöld, rån m.m.</i>	531		213
Tillgrepp av motorivet forskaffningsmedel	277	-3	111
därav bil tillgrepp (inkl. försök)	1 113	19	446
Tillgrepp av ickemotorivet forskaffningsmedel	1 074	21	430
därav cykel	1 437	-1	575
Inbrottsstöld	273	15	109
därav i bostad	4 837	-3	1 937
Övrig stöld och snatteri	1 101	-	441
därav ur och från motorivet fordon	792	-5	317
i butik, varuhus o.d.	360	-17	144
fickstöld	88	-2	35
Rån (inkl. grov)	-	-	-
därav bankrån	7	-13	3
butiksrån	58	-12	23
mot privatperson	407	-17	163
Övriga brott mot 8 kap.			

Tabell 1.5 (forts.) Anmällda brott i länen, totalt och per 100 000 av medelfolk-mängden efter brottstyp, år 2014 samt jämförelse med föregående år¹.

Brottstyp	Norrbottens län		
	Antal brott	Procentuell förändring jämfört med föregående år	Antal brott per 100 000 av medelfolk-mängden
9 kap. Bedrägeri och annan oredlighet därav bedrägeri, grovt bedrägeri, bedrägligt beteende hälteri, häleriförseelse ²	2 198 2 025	13 19	880 811
10 kap. Förskingring och annan trolöshet 11 kap. Brot mot borgenärer m.m. 12 kap. Skadegörelsebrott	282 2 2 116	-8 -92 0	113 1 847
13-15 kap. Brot mot allmänheten 13 kap. Allmänfarliga brott 14 kap. Förfalskningsbrott 15 kap. Mened, falskt åtal m.m.	269 107 89 73	-3 -17 10 9	108 43 36 29
16-20 kap. Brot mot staten 16 kap. Brot mot allmän ordning 17 kap. Brot mot allmän verksamhet därav våld mot tjänsteman	675 114 459 101	-9 34 -20 7	270 46 184 40
18-20 kap. Högmålsbrott, brott mot rikets säkerhet, tjänstefel m.m. 22 kap. Om landsförädeli m.m.	- -	20 -100	41 -
Brott mot specialstraffrättsliga författningar	5 469	16	2 190
Brott mot trafikbrottslagen därav rattfylleri (inkl. grovt) rattfylleri under påverkan av narkotika	1 853 388	7 -8	742 155
Brott mot narkotikastrafflagen därav överfåtelse m.m. innehav, eget bruk	2 773 1 286 1 474	41 153 2	1 110 515 590
Brott mot miljöbalken	71	-59	28
Brott mot skattebrottslagen m.m.	4	-43	2
Brott mot bidragsbrottslagen	62	-18	25
Brott mot övriga specialstraffrättsliga författningar därav smugglingslagen ³ alkohollagen vapenlagen lagen om kontaktförbud, överträdelse	706 49 41 106 66	-4 -44 -33 22 -8	283 20 16 42 26

¹ Punkt () innebär att ingen adekvat jämförelse kan göras med föregående period eller att fullständiga data saknas.

² Det dödliga våldet är överskattat i statistiken över anmällda brott. Många av de handlingar som anmäls som dödligt våld visar sig efter utredning avse annat än brott, t.ex. självmord, olycka eller naturlig död. Eftersom det finns ett stort intresse för denna typ av brott, genomför Brå årligen en specialstudie över dödligt våld, där samtliga anmälningar granskas, för att kunna presentera ett så korrekt antal fall av dödligt våld som möjligt. Specialstudien kan laddas ner gratis på Brås webbplats.

³ Statistiken över brott mot smugglingslagen avser endast anmällda brott där det finns en misstänkt person.

⁴ Första halvåret 2013 registrerades i Jönköpings län ett enskilt ärende som innehöll cirka 1 000 anmällda brott avseende ofredande.

⁵ Den första juli 2014 trädde lagen om straff för penningtvåtsbrott (2014:307) i kraft. Därmed upphörde den tidigare lagstiftningen gällande penninghälteri och penninghälteriförseelse att gälla.

Tabell 1.6. Anmälda brott i kommunerna, totalt och per 100 000 av medelfolkmängden, år 2014.

Reported offences in municipalities, total figures and per 100,000 of mean population, 2014.

Län/kommun	Antal brott	Antal brott per 100 000 av medelfolkmängden	Län/kommun	Antal brott	Antal brott per 100 000 av medelfolkmängden
Hela landet	1 443 753	14 890	Åtvidaberg	674	5 878
Stockholms län	437 118	20 046	Ödeshög	409	7 855
Botkyrka	12 888	14 605	Uppgift om kommun saknas	12 559	
Danderyd	3 581	11 101	Jönköpings län	38 234	13 356
Ekerö	1 708	6 439	Aneby	431	6 094
Haninge	10 078	12 340	Eksjö	1 962	8 760
Huddinge	15 064	14 573	Gislaved	2 617	5 858
Järfälla	9 307	13 308	Gnosjö	694	10 649
Lidingö	3 360	7 414	Habo	506	9 321
Nacka	10 068	10 562	Jönköping	14 399	8 798
Norrtälje	6 709	11 728	Mullsjö	456	13 444
Nykvärn	667	6 898	Nässjö	3 612	6 113
Nynäshamn	3 347	12 434	Sävsjö	887	6 362
Salem	1 715	10 671	Tranås	1 968	7 138
Sigtuna	7 130	16 305	Vaggeryd	964	3 985
Sollentuna	8 176	11 895	Vetlanda	1 779	5 878
Solna	10 890	14 838	Värnamo	2 868	7 855
Stockholm	209 173	23 117	Uppgift om kommun saknas	5 091	
Sundbyberg	7 396	17 058	Kronobergs län	20 818	11 065
Södertälje	14 453	15 769	Alvesta	1 452	7 488
Tyresö	4 040	9 011	Lessebo	625	7 661
Täby	6 598	9 875	Ljungby	2 457	8 967
Upplands-Bro	2 986	11 946	Markaryd	1 020	10 701
Upplands-Väsby	5 559	13 352	Tingsryd	932	7 654
Vallentuna	2 851	8 967	Uppvidinge	572	6 180
Vaxholm	718	6 377	Växjö	9 005	10 423
Värmdö	3 883	9 668	Älmhult	1 189	7 509
Österåker	4 047	9 910	Uppgift om kommun saknas	3 566	
Uppgift om kommun saknas	70 726		Kalmar län	23 853	10 162
Uppsala län	45 082	12 984	Borgholm	956	8 977
Enköping	5 071	12 396	Emmaboda	1 143	12 718
Heby	1 141	8 471	Hultsfred	1 116	8 154
Håbo	2 079	10 394	Högsby	565	9 826
Knivsta	962	6 072	Kalmar	6 284	9 776
Tierp	1 743	8 631	Mönsterås	891	6 852
Uppsala	24 989	12 114	Mörbylånga	820	5 681
Älvkarleby	753	8 229	Nybro	1 772	9 040
Östhammar	1 345	6 296	Oskarshamn	1 682	6 406
Uppgift om kommun saknas	6 999		Torsås	587	8 505
Södermanlands län	42 325	15 164	Vimmerby	1 008	6 592
Eskilstuna	15 311	15 261	Västervik	2 980	8 302
Flen	2 161	13 340	Uppgift om kommun saknas	4 049	
Gnesta	811	7 753	Gotlands län	8 150	14 246
Katrineholm	4 744	14 333	Gotland	6 282	10 981
Nyköping	7 693	14 441	Uppgift om kommun saknas	1 868	
Oxelösund	1 212	10 560	Blekinge län	16 232	10 578
Strängnäs	3 448	10 252	Karlshamn	2 812	8 945
Trosa	1 112	9 446	Karlskrona	5 516	8 601
Vingåker	888	10 003	Olofström	1 155	8 907
Uppgift om kommun saknas	4 945		Ronneby	2 466	8 793
Östergötlands län	58 764	13 356	Sölvesborg	1 546	9 159
Boxholm	323	6 094	Uppgift om kommun saknas	2 737	
Finspång	1 842	8 760			
Kinda	574	5 858			
Linköping	16 084	10 649			
Mjölby	2 458	9 321			
Motala	3 728	8 798			
Norrköping	18 084	13 444			
Söderköping	870	6 113			
Vadstena	470	6 362			
Valdemarsvik	544	7 138			
Ydre	145	3 985			

Tabell 1.6 (forts.) Anmälda brott i kommunerna, totalt och per 100 000 av medelfolkmängden, år 20143.

Län/kommun	Antal brott	Antal brott per 100 000 av medelfolkmängden	Län/kommun	Antal brott	Antal brott per 100 000 av medelfolkmängden
Skåne län	212 046	16 547	Lidköping	3 652	9 464
Bjuv	2 362	15 908	Lilla Edet	1 273	9 845
Bromölla	1 175	9 500	Lysekil	1 510	10 534
Burlöv	2 292	13 354	Mariestad	2 567	10 742
Båstad	1 511	10 532	Mark	2 951	8 726
Eslöv	3 907	12 190	Mellerud	841	9 435
Helsingborg	24 651	18 373	Munkedal	945	9 243
Hässleholm	5 989	11 884	Mölnadal	6 489	10 390
Höganäs	2 005	7 959	Orust	1 272	8 455
Hörby	1 727	11 574	Partille	4 019	11 060
Höör	1 954	12 443	Skara	2 289	12 264
Klippan	2 384	14 255	Skövde	5 032	9 495
Kristianstad	9 778	12 010	Sotenäs	712	7 973
Kävlinge	2 995	10 083	Stenungsund	2 576	10 261
Landskrona	6 935	16 007	Strömstad	1 511	12 004
Lomma	1 715	7 548	Svenljunga	772	7 472
Lund	14 854	12 902	Tanum	1 151	9 339
Malmö	59 366	18 813	Tibro	919	8 502
Osby	1 247	9 764	Tidaholm	1 051	8 347
Perstorp	1 050	14 671	Tjörn	1 102	7 301
Simrishamn	1 561	8 247	Tranemo	741	6 396
Sjöbo	1 607	8 730	Trollhättan	6 949	12 245
Skurup	1 467	9 718	Töreboda	1 086	12 024
Staffanstorps	1 925	8 431	Uddevalla	6 794	12 754
Svalöv	2 241	16 729	Ulricehamn	1 823	7 848
Svedala	1 645	8 161	Vara	1 415	9 069
Tomelilla	1 419	10 958	Vårgårda	1 136	10 255
Trelleborg	4 915	11 456	Vänersborg	3 994	10 614
Vellinge	2 051	6 040	Åmål	1 175	9 570
Ystad	2 995	10 437	Öckerö	553	4 385
Åstorp	2 502	16 687	Uppgift om kommun saknas	32 298	
Ängelholm	4 108	10 258			
Örkelljunga	1 295	13 360	Värmlands län	31 929	11 642
Östra Göinge	1 184	8 595	Arvika	2 711	10 510
Uppgift om kommun saknas	33 234		Eda	1 002	11 872
			Filipstad	1 293	12 212
Hallands län	35 070	11 359	Forshaga	783	6 907
Falkenberg	4 639	11 000	Grums	903	10 098
Halmstad	11 939	12 593	Hagfors	958	7 986
Hylte	1 176	11 598	Hammarö	691	4 547
Kungsbacka	5 378	6 912	Karlstad	10 013	11 370
Laholm	2 302	9 734	Kil	803	6 778
Varberg	5 047	8 387	Kristinehamn	2 836	11 801
Uppgift om kommun saknas	4 589		Munkfors	261	7 139
			Storfors	341	8 279
Västra Götalands län	234 313	14 432	Sunne	973	7 453
Ale	2 474	8 758	Säffle	1 444	9 435
Alingsås	3 959	10 176	Torsby	955	7 956
Bengtstors	736	7 704	Årjäng	789	7 987
Bollebygd	601	6 983	Uppgift om kommun saknas	5 173	
Borås	13 555	12 727			
Dals-Ed	321	6 755	Örebro län	42 798	14 924
Essunga	443	8 031	Askersund	1 002	9 021
Falköping	3 053	9 515	Degerfors	857	9 006
Färgelanda	512	7 864	Hallsberg	1 680	10 987
Grästorp	432	7 665	Hällefors	619	8 895
Gullspång	575	11 030	Karlskoga	3 649	12 208
Göteborg	93 807	17 462	Kumla	2 415	11 522
Götene	885	6 780	Laxå	741	13 180
Herrljunga	780	8 365	Lekeberg	409	5 583
Hjo	563	6 365	Lindesberg	2 517	10 838
Härryda	3 300	9 164	Ljusnarsberg	689	14 078
Karlsborg	460	6 793	Nora	737	7 103
Kungälv	4 075	9 651	Örebro	20 603	14 549
Lerum	3 184	8 052	Uppgift om kommun saknas	6 880	

Tabell 1.6 (forts.) Anmälda brott i kommunerna, totalt och per 100 000 av medelfolkmängden, år 2014.

Län/kommun	Antal brott	Antal brott per 100 000 av medelfolkmängden	Län/kommun	Antal brott	Antal brott per 100 000 av medelfolkmängden
Västmanlands län	37 796	14 516	Jämtlands län	13 345	10 540
Arboga	1 501	11 068	Berg	415	5 834
Fagersta	1 756	13 505	Bräcke	372	5 713
Hallstahammar	1 650	10 604	Härjedalen	746	7 276
Kungsör	751	9 134	Krokomb	703	4 800
Köping	2 739	10 823	Ragunda	257	4 716
Norberg	777	13 718	Strömsund	792	6 639
Sala	2 404	11 004	Åre	989	9 430
Skinnskatteberg	571	12 910	Östersund	6 141	10 197
Surahammar	1 127	11 412	Uppgift om kommun saknas	2 930	
Västerås	19 102	13 366			
Uppgift om kommun saknas	5 418		Västerbottens län	26 331	10 060
Dalarnas län	29 349	10 552	Bjurholm	161	6 588
Avesta	2 086	9 568	Dorotea	179	6 493
Borlänge	5 970	11 853	Lycksele	1 224	10 001
Falun	4 769	8 391	Malå	163	5 199
Gagnef	547	5 457	Nordmaling	420	5 961
Hedemora	1 578	10 483	Norsjö	270	6 462
Leksand	906	5 959	Robertsfors	387	5 750
Ludvika	2 514	9 717	Skellefteå	5 735	7 965
Malung-Sälen	1 067	10 654	Sorsele	163	6 318
Mora	1 574	7 869	Storuman	467	7 842
Orsa	713	10 438	Umeå	10 483	8 811
Rättvik	1 076	10 003	Vilhelmina	464	6 756
Smedjebacken	841	7 858	Vindeln	391	7 289
Säter	686	6 305	Vännäs	512	5 953
Vansbro	395	5 885	Åsele	231	8 085
Älvdalen	515	7 280	Uppgift om kommun saknas	5 081	
Uppgift om kommun saknas	4 112		Norrbottens län	24 476	9 802
Gävleborgs län	35 617	12 767	Arjeplog	236	8 016
Bollnäs	2 607	9 925	Arvidsjaur	522	8 058
Gävle	13 007	13 303	Boden	2 383	8 553
Hofors	673	7 106	Gällivare	1 386	7 580
Hudiksvall	3 487	9 456	Haparanda	1 008	10 253
Ljusdal	1 747	9 224	Jokkmokk	345	6 797
Nordanstig	560	5 900	Kalix	1 387	8 485
Ockelbo	401	6 944	Kiruna	1 708	7 356
Ovanåker	624	5 477	Luleå	7 359	9 724
Sandviken	3 748	9 983	Pajala	356	5 650
Söderhamn	3 308	12 999	Piteå	2 929	7 076
Uppgift om kommun saknas	5 455		Älvsbyn	615	7 528
Västernorrlands län	30 107	12 410	Överkalix	222	6 486
Härnösand	2 777	11 274	Övertorneå	271	5 754
Kramfors	2 306	12 503	Uppgift om kommun saknas	3 749	
Sollefteå	2 066	10 487			
Sundsvall	12 628	12 997			
Timrå	1 862	10 319			
Ånge	685	7 198			
Örnsköldsvik	4 304	7 809			
Uppgift om kommun saknas	3 479				

2 Handlagda brott

Processed offences

Ny statistik över handlagda brott

- Som ett led i att målgruppsanpassa och kvalitets-säkra produkterna i brottsstatistiken publicerar Brå från och med redovisningsåret 2014 ny statistik över handlagda brott. Den nya statistiken är en revidering av statistiken över uppklarade brott och ersätter därmed denna.
- Ändamålet med den nya statistiken är, liksom med tidigare uppklaringsstatistik, att ge en översiktlig bild av de brottsutredande myndigheternas handläggning av brott. Syftet med revideringen har främst varit att höja statistikens relevans och tillförlitlighet.
- En förbättring är att statistiken över handlagda brott redovisar en totalbild av samtliga anmälda brott där ett beslut, som innebär att handläggningen av brottet avslutas, har tagits under redovisningsåret. I den tidigare statistiken redovisades endast en delmängd av de beslutade brotten (så kallade uppklarade brott).
- En annan förbättring är att mer relevanta och tillförlitliga indelningar av de handlagda brotten har införts. I den nya utformningen redovisas statistiken efter två övergripande indelningar: dels efter om brotten har direktavskrivits eller utretts, dels efter om det finns minst en registrerad skäligen misstänkt person för brotten eller ej.
- Redovisningarna av antalet uppklarade brott respektive tekniskt uppklarade brott upphör därmed. Däremot redovisas antalet personuppklarade brott även i den nya statistiken. I och med revideringen beräknas antalet av de handlagda brotten, i stället för av de anmälda brotten, vilket medför en liten nivåhöjning i antalet personuppklarade brott. För att möjliggöra jämförelser bakåt i tiden redovisar Brå uppgifter enligt både den gamla och den nya definitionen av personuppklarade brott.
- I statistiken redovisas även måttet personuppklaringsprocenten. Det är konstruerat på samma sätt som tidigare. Skillnaden är att det nu beräknas för samtliga handlagda brott, i stället för samtliga anmälda brott. Justeringen har sammantaget en marginell påverkan på resultatet, men även för personuppklaringsprocenten redovisas resultat enligt både den nya och den tidigare definitionen.
- I och med revideringen lanseras även ett nytt mått – lagföringsprocenten – som ett komplement till personuppklaringsprocenten. Måttet redovisar antalet personuppklarade brott under ett år i procent av antalet utredda brott (exklusive förundersökningsbe-gränsade brott) under samma period.

Sammanfattning

Antal handlagda brott

- Under år 2014 handlades 1 450 000 brott. Majoriteten (84 %) av dem anmäldes samma år, medan 13 procent anmäldes året innan. Resterande brott (3 %) anmäldes före 2013.
- För 50 procent av de handlagda brotten hade en utredning bedrivits. Av dessa var de antalsmässigt största brottskategorierna dels brott mot person, dels stöld- och tillgreppsbrott.
- De övriga handlagda brotten (50 %) direktavskrevs. Av dessa utgjorde drygt hälften stöld- och tillgreppsbrott.
- För knappt en tredjedel av de handlagda brotten (465 000, eller 32 %) fanns det minst en skäligen misstänkt person registrerad. Närmare hälften av dessa brott utgjordes av brott mot person och narkotikabrott.

Antal förundersökningsbegränsade brott

- Under året förundersökningsbegränsades 4 procent (52 400) av samtliga handlagda brott. De flesta besluten om förundersökningsbegränsning togs efter att en utredning inletts.
- Den största brottskategorin bland samtliga förundersökningsbegränsade brott 2014 var brott mot person, som utgjorde 25 procent.

Antal personuppklarade brott

- Under 2014 personuppklarades 212 000 *handlagda brott*. Det är en något högre nivå än föregående år (+627 brott). Den högre nivån förklaras i huvudsak av definitionsförändringen av personuppklarade brott i statistiken 2014.

- Om man jämför nivåerna på de personuppklarade brotten enligt den tidigare definitionen ses i stället en minskning av antalet personuppklarade brott 2014, med 2 100 brott eller 1 procent, jämfört med tidigare år.
- Den antalsmässiga minskningen låg främst på brott där åtal väckts och strafförelägganden utfärdats (−1 070 respektive −844 brott), medan antalet meddelade åtalsunderlåtelse endast minskade med 181 brott.
- I tolkningen av antalet personuppklarade brott 2014 ska det beaktas att nivån, oavsett vilken definition som används, påverkas av ett stort ärende rörande sexualbrott mot barn och internetrelaterad barnpornografi, som sammantaget resulterade i cirka 1 050 åtalsbeslut under året.

Personuppklaringsprocent och lagföringsprocent

- Av samtliga handlagda brott personuppklarades 15 procent (så kallad personuppklaringsprocent), vilket är samma andel som 2013. Resultatet påverkas inte av den justerade definitionen av måttet.
- Lagföringsprocenten, det vill säga andelen personuppklarade brott av samtliga utredda brott 2014, uppgick till 31 procent.

Definitioner

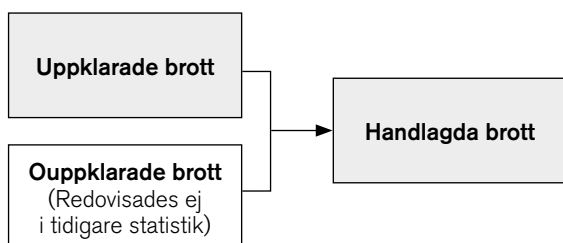
- *Handlagda brott* är samtliga de anmälda brott för vilka polis, åklagare eller annan utredande myndighet har fattat ett *beslut under redovisningsperioden (kalenderår)*, som innebär att handläggningen av brottet avslutas. Själva brottanmälan kan ha gjorts samma eller tidigare år.
Om flera personer är misstänkta för brottet kan ett och samma anmälda brott generera flera beslut. I statistiken redovisas brottet endast en gång, med ett av besluten, per redovisningsperiod. Beslutet väljs ut enligt en huvudbeslutsprincip, som rangordnar besluten i följande ordning: åtalsbeslut, beslut om strafföreläggande, beslut om åtalsunderlåtelse, beslut om förundersökningsbegränsning samt övriga beslut.
 - *Utredda brott* är handlagda brott för vilka *utredning har bedrivits och beslut om brottet har fattats under redovisningsåret*. Med utredning avses förundersökning, förenklad utredning eller utredning enligt lagen om unga lagöverträdare.
 - *Direktavskrivna* brott är handlagda brott för vilka beslut om brottet har fattats under redovisningsåret, utan att en utredning har inletts.
 - *Brott med misstänkt person* är handlagda brott där minst en person med misstankegraden *skäligen misstänkt* är registrerad för brottet vid tidpunkten för beslutet.
 - *Brott utan misstänkt person* är handlagda brott där det inte finns någon person med misstankegraden *skäligen misstänkt* registrerad för brottet vid tidpunkten för beslutet. Om det finns personer med en lägre misstankegrad registrerade för brotten, räknas det som ett brott utan misstänkt person.
 - *Personupplärade brott* är handlagda brott där ett *lagföringsbeslut* har fattats om minst en misstänkt person på brottet. Med lagföringsbeslut avses här beslut om att väcka åtal, utfärda strafföreläggande eller att meddela åtalsunderlåtelse.
 - *Förundersökningsbegränsade brott* är handlagda brott där beslut har fattats om att en *förundersökning ska läggas ner eller inte ska inledas*, avseende brottet. Orsaken är oftast att en person är misstänkt för flera brott och polis eller åklagare bedömer att en fortsatt utredning av det aktuella brottet inte skulle få någon eller endast liten betydelse för en eventuell påföljd. Syftet med denna möjlighet är att skapa förutsättningar för att kunna använda tillgängliga utredningsresurser på ett för samhället så effektivt sätt som möjligt.
 - *Övriga handlagda brott* är brott där *andra typer av beslut har fattats*. De vanligaste besluten är att inte inleda eller att lägga ned en utredning *på grund av att spaningsupplag saknas eller att spaningsresultat inte uppnåtts*. De övriga besluten kan fattas såväl innan som efter det att utredningen inletts samt oavsett om det finns en skäligen misstänkt person eller ej.
 - *Personuppläringsprocent* redovisar antalet personupplärade brott under ett år *i procent av samtliga handlagda brott* under samma period.
 - *Lagföringsprocent* redovisar antalet personupplärade brott under ett år *i procent av samtliga utredda brott*, exklusive förundersökningsbegränsade brott, under samma period.
- För en utförligare beskrivning av statistiken, se avsnittet *Statistikens innehåll*.

Inledning

Som ett led i att målgruppsanpassa och kvalitetssäkra produkterna i brottsstatistiken, publicerar Brå från och med redovisningsåret 2014 en ny statistik över *Handlagda brott*. Den nya statistiken är en revidering av statistiken över *Uppklarade brott* och ersätter därmed denna. Statistikens ändamål är oförändrat och avser liksom tidigare att ge en översiktlig bild av de brottsutredande myndigheternas handläggning av brott samt tillhandahålla mått på deras resultat. Det främsta syftet med revideringen har varit att höja statistikens relevans och förbättra tillförlitligheten i dess indelningar och mått.

En totalbild av handläggningen av brott

Revideringen innebär att statistiken från och med 2014 redovisar samtliga anmälda brott där ett beslut, som innebär att handläggningen av brottet avslutas, har fattats under redovisningsåret, i stället för att, som i den tidigare statistiken, endast redovisa en delmängd av de anmälda brotten där beslut fattats (så kallade uppklarade brott). Genom utvigningen av populationen ger statistiken från och med 2014 en heltäckande bild av de brottsutredande myndigheternas handläggning av brott, jämfört med den tidigare redovisningen (se figur 2.1).



Figur 2.1. Förhållandet mellan populationerna i statistiken över uppklarade brott respektive handlagda brott. Proportionerna är inte menade att vara exakta.

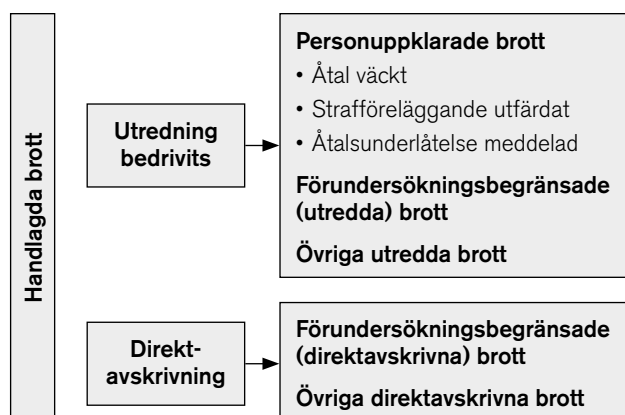
De handlagda brotten kan, precis som de uppklarade brotten, vara anmälda samma år som beslut om brottet har fattats eller ett tidigare år. Genom revideringen hamnar de handlagda brotten på ungefär samma nivåer som de anmälda brotten (en skillnad på +3 030 brott år 2014). Definitionsmässigt skiljer sig de två objekten åt på så vis att de anmälda brotten kan sägas beskriva ett årligt *inflöde* av brott till polis, åklagare eller annan utredande myndighet, medan de handlagda brotten beskriver ett årligt *utflöde* av anmälda brott från myndigheterna, där olika beslut som avslutar handläggningen av brotten har fattats.

Mer relevanta och tillförlitliga indelningar

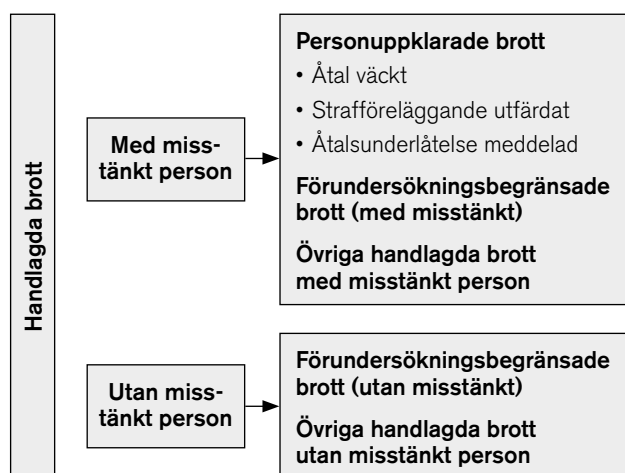
I och med revideringen införs nya och mer tillförlitliga indelningsgrunder för brotten, jämfört med den tidiga-

re statistiken. Revideringen av denna del har även varit nödvändig för att förbättra statistikens tillförlitlighet (se avsnittet *Bakgrund till revideringen*).

Statistiken redovisas i sin nya utformning efter två övergripande indelningar. Dels efter om utredning bedrivits eller om brottet har direktavskrivits (se figur 2.2), dels efter om det finns minst en skäligen misstänkt för brottet eller inte (se figur 2.3). Kategorierna i de två indelningarna är till viss del överlappande, eftersom en utredning kan inledas för ett brott utan att det finns en skäligen misstänkt person registrerad för brottet och vice versa.



Figur 2.2. Övergripande indelning av de handlagda brotten, i utredda brott (där utredning bedrivits) och direktavskrivna brott (utan utredning), samt underliggande grupperingar.



Figur 2.3. Övergripande indelning av de handlagda brotten, i brott med misstänkt person och brott utan misstänkt person, samt underliggande grupperingar.

De handlagda brotten grupperas i statistiken efter vilken typ av beslut som fattats. Brotten grupperas dels efter om det har fattats beslut om att väcka åtal, utfärda strafföreläggande eller meddela åtalsunderlåtelse (*personuppklarade brott*), dels om det har fattats

beslut om förundersökningsbegränsning (*förundersökningsbegränsade brott*). Övriga typer av beslut kan inte specificeras av kvalitetsskäl och redovisas samlat i en grupp (för mer information, se avsnittet *Statistikens innehåll*).

Genom revideringen utgår redovisningen av uppklarade respektive tekniskt uppklarade brott. Däremot redovisas de *personuppklarade brotten* fortsättningsvis även i den nya statistiken. Definitionen av personuppklarade brott har dock förändrats något i statistiken över handlagda brott, vilket medfört en liten nivåhöjning av antalet personuppklarade handlagda brott år 2014. Totalt sett ger definitionsförändringen en ökning med 2 730 personuppklarade brott eller 1,3 procent för 2014. Skillnaden kan dock variera för olika besluts- och brottstyper (se tabell 2.d).

Nivåskillnaden hänger samman med att den tidigare definitionen utgick från ett inflöde av anmälda brott, medan den nya definitionen utgår från ett utflöde av beslutade anmälda brott. Ett brott kan rendera flera beslut om det finns flera personer misstänkta för brottet. I den tidigare statistiken räknades antalet personuppklarade beslut endast en gång per brott, oavsett hur många sådana beslut som fattats för brottet eller när i tid besluten togs. I statistiken över handlagda brott kan besluten dock inräknas flera gånger i statistiken, om de har fattats under olika redovisningsperioder. Besluten räknas således endast en gång per brott och redovisningsperiod (år), vilket medför en ökning av antalet personuppklarade brott i statistiken. För att möjliggöra adekvata jämförelser bakåt i tiden redovisas antalet personuppklarade brott i nedanstående sammanställning enligt både den nya och den tidigare definitionen. En mer detaljerad redogörelse av skillnaderna i resultatet för de personuppklarade brotten till följd av justeringen ges under avsnittet *Jämförelser över tid*.

Nya och justerade mått

I statistiken över handlagda brott redovisas måttet *personuppklaringsprocenten*, som även redovisades i den tidigare statistiken över uppklarade brott. Måttet redovisar procentandelen personuppklarade brott av samtliga handlagda brott under ett år. Det är i princip konstruerat på samma sätt som tidigare, med skillnaden att det från och med 2014 beräknas på samtliga *handlagda brott*, i stället för på samtliga *anmälda brott*.

Uträkning av personuppklaringsprocenten (justerad):

$$\frac{\text{Antal personuppklarade brott}}{\text{Antal handlagda brott}} \times 100 = \text{Personuppklaringsprocenten}$$

En fördel med justeringen är att beräkningen av måttet personuppklaringsprocent blir mer korrekt statistiskt sett. Samtidigt innebär den en mindre förändring i definitionen av måttet, vilket bör beaktas vid jämförelser bakåt i tiden. Eftersom antalet anmälda respektive handlagda brott ligger på nästan samma nivåer 2014 (+3 030 handlagda brott), har justeringen av måttet endast en marginell påverkan på resultatet totalt sett (+0,2 procentenheter). För vissa enskilda brottstyper eller vid jämförelser på regional nivå kan det dock finnas en något större skillnad i resultaten för året. När större skillnader föreligger anges detta vid redovisningen av brottstypen. En mer detaljerad redogörelse av skillnaderna i resultatet för personuppklaringsprocenten ges i avsnittet *Jämförelser över tid*.

I och med revideringen av statistiken lanseras även ett nytt mått – *lagföringsprocenten* – som ett komplement till personuppklaringsprocenten. Lagföringsprocenten redovisar antalet personuppklarade brott under ett år i procent av de *utredda* brotten under samma period, exklusive de förundersökningsbegränsade brotten.

I samtliga handlagda brott ingår anmälda händelser som inte är brottsliga, eller som det av andra anledningar är omöjligt eller mycket svårt att utreda och binda en misstänkt person till. Dessa brott direktavskrivs oftast. Genom att beräkna lagföringsprocenten på de utredda brotten, det vill säga de brott som bedömts vara möjliga att personuppklara, ges en mer träffsäker bild av de brottsutredande verksamheternas resultat.

Uträkning av lagföringsprocenten:

$$\frac{\text{Antal personuppklarade brott}}{\text{Antal utredda brott} - \text{FU-begränsade brott}} \times 100 = \text{Lagföringsprocenten}$$

Viktigt att komma ihåg är dock att det även bland de utredda brotten finns en mindre andel brott som inte är möjliga att lagföra. Det kan exempelvis röra sig om brott där det under utredningen visar sig att gärningen inte är brottslig eller att den misstänkta personen är avliden. Brå har i nuläget inte möjlighet att på ett tillförlitligt sätt urskilja dessa brott för att utesluta dem från beräkningen av lagföringsprocenten, vilket bör beaktas i tolkningen av resultatet. Det finns dessutom många andra påverkansfaktorer, som polisen och andra brottsutredande myndigheter inte råar över, och som måttet inte tar hänsyn till. Lagföringsprocenten ska därför tolkas som en *grov indikator* på polisens och övriga brottsutredande myndigheters resultat när det gäller att personuppklara de brott som utreds.

Jämförelser med tidigare statistik

Statistiken över handlagda brott är en omarbetning av statistiken över uppklarade brott och ersätter denna från och med 2014. Revideringen har gjorts i syfte att höja statistikens kvalitet, och därmed utgår redovisningen av vissa kategorier och mått som fanns i den tidigare statistiken, men som inte har bedöms vara meningsfulla att fortsätta redovisa. Det gäller redovisningen av antalet uppklarade brott respektive antalet tekniskt uppklarade brott, samt redovisningen av måtten uppklaringsprocent och teknisk uppklaringsprocent.

Revideringen innebär också att flera nyheter införs i statistiken över handlagda brott. Bland annat redovisas de handlagda brotten efter nya indelningar och grupperingar, exempelvis brott där utredning bedrivits och brott som förundersökningsbegränsats. Brå redovisar även det nya måttet lagföringsprocenten. Uppgifter redovisas således första gången i och med denna publicering och därför kan ingen jämförelse bakåt i tiden göras.¹ Utvecklingen över tid kommer att kunna studeras först efter ett par år, när tidsserier för de nya indelningarna och måtten byggs upp.

För antalet personuppklarade brott och personuppklaringsprocenten, som utgjort centrala uppgifter i den tidigare statistiken, kommer redovisningen att fortsätta även i den nya statistiken. I statistiken över handlagda brott har definitionerna dock förändrats något för både antalet personuppklarade brott och personuppklaringsprocenten, som nämnts ovan. Dessa justeringar påverkar statistiken endast i liten utsträckning generellt sett, men för vissa indelningar på enskilda brott eller beslut kan påverkan vara större. Påverkan är också generellt sett större på antalet personuppklarade brott än på personuppklaringsprocenten.

Definitionsförändringarna inverkar på möjligheten att jämföra utvecklingen över tid, främst för de personuppklarade brotten, men även i viss mån för personuppklaringsprocenten. För att ge möjlighet till adekvata jämförelser och på sikt kunna analysera definitionsförändringarnas påverkan kommer Brå att under en period redovisa vissa uppgifter enligt både den tidigare och den nya definitionen av antalet personuppklarade brott respektive personuppklaringsprocenten. En parallell redovisning av uppgifterna kommer att göras under flera år, till dess att tilläckligt många mätpunkter finns för att kunna följa utvecklingen för personuppklaringen enligt de justerade definitionerna.

¹ Nyheterna i statistiken har möjliggjorts genom det pågående utvecklingsarbetet Rättsväsendets informationsförsörjning (RIF). De systemomläggningar som polisen och Åklagarmyndigheten genomfört under 2012-2013 inom ramen för arbetet har medfört att Brå fått tillgång till ny information om handläggningen av brott i leveranserna till statistiken. Det är således först på senare år som förutsättningarna för att ta fram den nya statistiken över handlagda brott har funnits.

I resultatsammanställningen för de *personuppklarade brotten* nedan, där påverkan av revideringen är mer märkbar, redovisas antalsuppgifter enligt både den nya och den gamla definitionen, kallade personuppklarade *handlagda* brott respektive personuppklarade *anmälda* brott. Den parallella redovisningen görs för samtliga personuppklarade brott, samt för de personuppklarade brotten indelade efter typ av beslut. Vid jämförelser med nivåerna för ett respektive tio år utgår redovisningen dock endast från den *gamla definitionen*. I redovisningen av handlagda brott efter enskilda brottskategorier kommenteras om och hur definitionsförändringen påverkar resultaten. En mer detaljerad redogörelse av hur definitionsförändringen påverkar resultaten i statistiken och inte minst de personuppklarade brotten efter enskilda brottskategorier ges under avsnittet *Jämförelser över tid*.

I resultatsammanställningen av *personuppklaringsprocenten*, där påverkan är mer marginell, redovisas årliga uppgifter endast enligt den *nya definitionen*, och jämförelser bakåt i tiden görs således mellan det gamla och det justerade måttet. Om det finns en mer betydande skillnad uppmärksammas det i texten, annars (om påverkan är liten) kommenteras det endast i not. Även för personuppklaringsprocenten ges en mer detaljerad redogörelse av definitionsförändringens påverkan under avsnittet *Jämförelser över tid*.

Tolkning av statistiken

När du tolkar statistiken över handlagda brott, *tänk på följande*:

- *Handlagda brott* redovisar antalet anmälda brott där beslut om brottet har fattats under ett kalenderår, oavsett när brottet anmäldes. Om det för ett anmält brott finns flera misstänkta personer registrerade ger det flera beslut angående brottet. I det fallet redovisas endast ett av besluten i statistiken över handlagda brott för det aktuella kalenderåret. Om besluten tas under två olika kalenderår kommer de dock att redovisas två gånger i statistiken – en gång per kalenderår. Det innebär att antalet handlagda brott kan vara något fler än antalet anmälda brott samma redovisningsperiod.
- *De personuppklarade brotten* i den nya statistiken är något fler än i den tidigare statistiken. Det beror att de *anmälda* personuppklarade brotten endast räknas en gång i statistiken, oavsett hur många sådana beslut som fattats för brottet. De handlagda personuppklarade brotten kan däremot redovisas flera gånger i statistiken – dock endast en gång per redovisningsår – om flera sådana beslut har fattats om brottet under *olika* år. Detta gäller i synnerhet beslut om att väcka åtal, för vilka tiden fram till beslut av naturliga skäl är längre än för andra typer av beslut (t.ex. direktavskrivningar).

- *Personuppklaringsprocenten* påverkas av förändringar både i antalet handlagda brott och i antalet personupplklarade brott, samt av relationen mellan dessa förändringar. Personuppklaringsprocenten kan exempelvis minska trots att antalet personupplklarade brott har ökat. Det inträffar om antalet handlagda brott har ökat i större omfattning än antalet personupplklarade brott.
- *Lagföringsprocenten* påverkas, på liknande sätt som personuppklaringsprocenten, av förändringar i både antalet personupplklarade brott och antalet utredda brott. Lagföringsprocenten kan exempelvis minska trots att antalet personupplklarade brott har ökat. Det inträffar om antalet utredda brott har ökat i större omfattning än antalet personupplklarade brott.
- *Lagföringsprocenten* påverkas även av antalet förundersökningsbegränsade brott. Lagföringsprocenten kan exempelvis öka trots att antalet personupplklarade brott inte har ökat. Det inträffar om antalet förundersökningsbegränsade brott ökar i större omfattning än antalet utredda brott.
- Enstaka ärenden med många brott kan ge upphov till märkbara förändringar i både *personuppklarings-* och *lagföringsprocenten*. Effekterna inträder främst när det finns en övervikt av en viss typ av beslut (personupplklarade beslut eller direktavskrivningar) vid stora ärenden, som snedvrider resultatet. Om besluten följer fördelningen av beslut för samtliga brott, påverkar stora ärenden bara de antalsmässiga nivåerna på brott med olika typer av beslut.
- Nivåerna på *personuppklarings-* och *lagföringsprocenten* skiljer sig mellan olika typer av brott, och det gäller även relationen dem emellan. Skillnaden mellan nivåerna på de två måtten kan vara större för vissa brott och mindre för andra. Det hänger samman med i vilken utsträckning en utredning inleds med anledning av brottet och om det finns en skälig misstänkt. Vissa brottstyper, som butiksstöld, rattfylleribrott och narkotikabrott, där det oftast finns en identifierad misstänkt person redan vid anmälan, både utreds och personupplklaras i hög utsträckning. Det ger små skillnader mellan nivåerna på personuppklarings- och lagföringsprocenten för dessa brott. För andra brottstyper, till exempel skadegörelsebrott och bostadsinbrott, där det sällan finns en identifierad misstänkt person, och en betydligt lägre andel personupplklaras, tenderar skillnaderna mellan måtten att vara större. Det beror på att många brott direktavskrivs och att det endast är en mindre andel brott för vilka utredning inletts. När en utredning då inleds är det oftast för att det finns goda möjligheter att personupplklara brottet, och därmed blir nivåskillnaderna mellan de två måtten större.
- Enstaka ärenden med många brott kan ge upphov till förändringar i både *personuppklarings-* och *lagföringsprocenten*. Om de handlagda brotten i ett stort ärende utreds påverkar det båda måtten. Men om de handlagda brotten i ett stort ärende direktavskrivs, påverkas endast *personuppklaringsprocenten*.
- Handläggning av brott som avslutas för att den misstänkta personen är yngre än 15 år räknas inte som *personupplklarade brott*. Dessa beslut är relativt sett vanligare för brottstyper där gärningspersonerna ofta är minderåriga (till exempel misshandel mot person 7–14 år) än vid andra brottstyper.

Samtliga handlagda brott 2014

I sammanställningen nedan redovisas huvudresultaten från statistiken över samtliga handlagda brott 2014. Först redovisas nivån och strukturen på de handlagda brotten, det vill säga hur de handlagda brotten fördelar sig efter olika indelningar och grupperingar. Sedan redovisas resultaten för *personuppklaringsprocenten* och det nya måttet *lagföringsprocenten*, och slutligen ges en samlad redovisning av de handlagda brotten för olika brottskategorier och ett urval brottstyper.

I huvudsak redovisas totaluppgifter för 2014, och eftersom statistiken redovisas för första gången görs ingen jämförelse med tidigare år. Ett undantag gäller för de personupplklarade brotten och personuppklaringsprocenten, där utvecklingen redovisas över en tioårsperiod.

Utredda respektive direktavskrivna handlagda brott

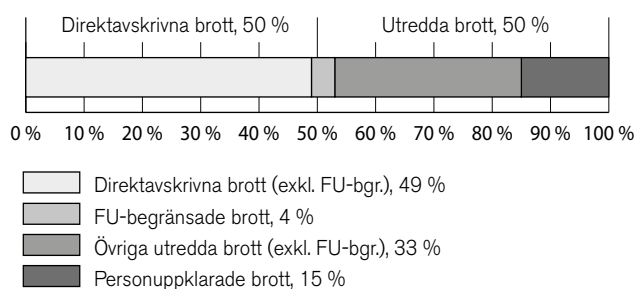
År 2014 handlades 1 450 000² anmälda brott. Majoriteten (84 %) av de handlagda brotten anmäldes samma år som ett beslut om brotten fattades, medan 13 procent anmäldes året innan. Resterande brott (3 %) anmäldes före 2013.

För 50 procent av de handlagda brotten 2014 bedrevs en utredning, medan de övriga handlagda brotten (50 %) direktavskrevs. För de brott som direktavskrevs var det vanligaste beslutet att inte inleda förundersökning på grund av att spaningsupplag saknades.

Omkring 15 procent av de handlagda brotten personupplklarades (genom ett lagföringsbeslut) och 4 procent förundersökningsbegränsades. För de resterande handlagda brotten togs andra typer av beslut.

² Antalet brott har avrundats efter principen om tre informationsgivande siffror. Exempel: 234 162 brott avrundas till 234 000, medan 162 brott förblir 162.

I figur 2.4 nedan redovisas samtliga handlagda brott efter den övergripande indelningen utredda respektive direktavskrivna brott. Vidare särredovisas handlagda brott med beslut som innebär att brottet antingen personupplärdats eller förundersökningsbegränsats, samt utredda brott med andra typer av beslut.



Figur 2.4. Samtliga handlagda brott 2014 fördelade efter den övergripande indelningen i utredda respektive direktavskrivna brott, samt underliggande grupper av brott efter beslutstyp.

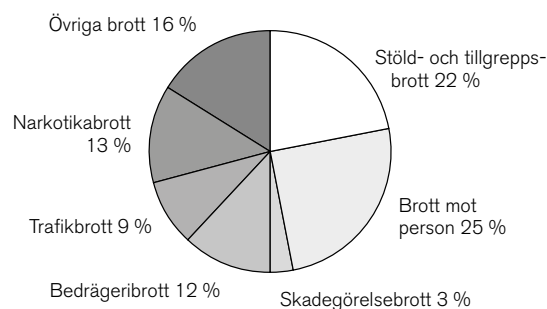
Utredda brott

För 730 000 av de handlagda brotten 2014 hade en utredning bedrivits under året. Med utredning avses förundersökning, förenklad utredning samt utredning enligt lagen om unga lagöverträdare.

Kategorin utredda brott omfattar beslutstyperna personupplärdade brott (212 000 brott, eller 29 %), förundersökningsbegränsade brott (44 100 brott, eller 6 %) och övriga utredda brott (474 000 brott, eller 65 %). I kategorin övriga utredda brott ingår exempelvis anmälda brott som lagts ned för att spaningsresultat inte har uppnåtts eller för att det efter utredning visat sig att det inte rörde sig om ett brott.

De största brottskategorierna bland de utredda brotten under året var brott mot person och stöld- och tillgreppsbrott. Tillsammans utgjorde de nästan hälften av samtliga utredda brott. De minsta kategorierna bland de utredda brotten var skadegörelsebrott och trafikbrott.³ Brottstrukturen speglar delvis brottstypernas antalsmässiga storlek, och ser man till andelen utredda brott inom respektive kategori framträder ett annat mönster (se avsnittet *Redovisning efter brottstyp*).

³ En del av de handlagda trafikbrotten utgörs av smitning från parkeringsskada (trafikförordningen 1998:1276 2 kap. 8 § 2 st. och 14 kap. 3 § 1 punkten a), som har registrerats under brottskoden för smitning från trafikolycka (trafikbrottslagen 1951:649 5 § 1 st.), trots att den inte är avsedd för detta. Smitning från parkeringsskada har endast böter i straffskalan, vilket innebär att det startas en utredning för relativt sett få registrerade händelser. Brå kan inte avgöra hur stor del av de registrerade brotten som hör till respektive lagrum.

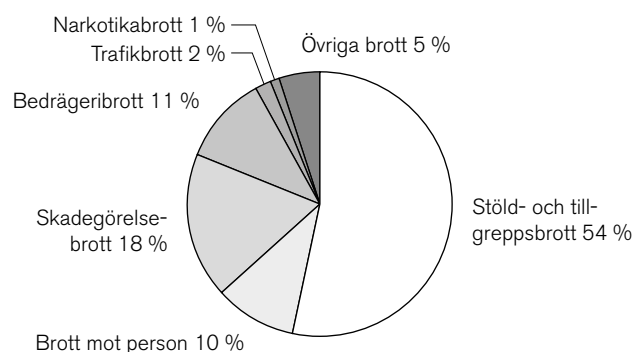


Figur 2.5. Brottskategoriernas andelar i procent av samtliga utredda brott år 2014 (totalt 730 000 brott).

Direktavskrivna brott

Av de handlagda brotten 2014 lades 717 000 ned utan att en brottsutredning inletts, så kallad direktavskrivning. Däri ingår även ett mindre antal förundersökningsbegränsade brott (8 340 brott, eller 1 %). Övriga direktavskrivna brott omfattar till exempel anmälda brott som lagts ned för att spaningsuppdrag saknas eller för att brottet har begåtts utomlands.

Av de direktavskrivna brotten var den största brottskategorin stöld- och tillgreppsbrott, som utgjorde mer än hälften av samtliga direktavskrivna brott, medan brott mot person utgjorde 10 procent. Bland dessa direktavskrivna brott mot person finns en relativt stor andel förundersökningsbegränsade brott (9 %), som huvudsakligen rör ärekränkning. Ärekränkningsbrott är ett så kallat målsägandebrott med särskild åtalsprövning. Det betyder att brottet åtalas av målsägaren, men även åklagare får åtala sådana brott i vissa fall, om det anses påkallat ur allmän synpunkt, vilket avgörs genom särskild åtalsprövning.



Figur 2.6. Brottskategoriernas andelar i procent av samtliga direktavskrivna brott år 2014 (totalt 717 000 brott).

Handlagda brott med respektive utan misstänkt person

I statistiken indelas de handlagda brotten efter om det finns minst en person registrerad som skäligen miss-

tänkt för brottet. År 2014 registrerades en skäligen misstänkt för 465 000 (32 %) av samtliga handlagda brott. En övervägande del avsåg brott där en utredning hade inletts.

Att det finns en skäligen misstänkt är dock inte liktydigt med att brottet personupplärats. Knappt hälften av de handlagda brotten med en misstänkt person personupplärades. Därutöver förundersökningsbegränsades 8 procent av de handlagda brotten med en misstänkt person.

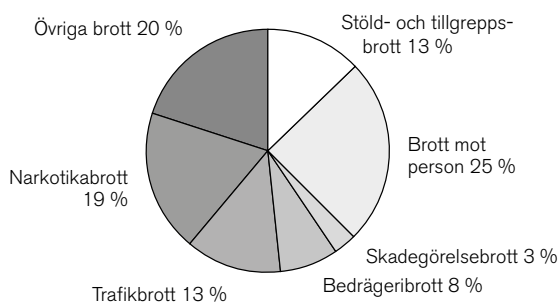
Beslut om förundersökningsbegränsning kan även fattas utan en registrerad skäligen misstänkt person. Det skedde för 14 500 (1 %) av samtliga handlagda brott.

Brott med misstänkt person

Som angetts ovan fanns minst en skäligen misstänkt person registrerad för 465 000 av de handlagda brotten 2014. I denna kategori ingår personupplärade brott (212 000 brott, eller 46 %), förundersökningsbegränsade brott (37 900 brott, eller 8 %) och övriga handlagda brott (215 000 brott, eller 46 %). I den sistnämnda gruppen ingår exempelvis brott där den misstänkta personen är under 15 år.

De största brottskategorierna bland brotten med misstänkt person var brott mot person (25 %) och narkotikabrott (19 %), medan de minsta brottskategorierna var bedrägeribrott och skadegörelsebrott (8 % respektive 3 %).

Brottsstrukturen påverkas, som nämnts, delvis av brottskategoriernas antalsmässiga storlek. För en beskrivning av andelen brott med misstänkt person inom respektive brottskategori, se avsnittet *Redovisning efter brottstyp*.



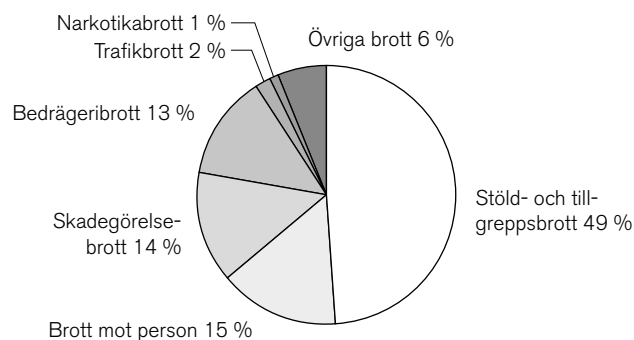
Figur 2.7. Brottskategoriernas andelar i procent av samtliga brott med misstänkt person år 2014 (totalt 465 000 brott).

Brott utan misstänkt person

För 981 000 av de handlagda brotten 2014 fanns det inte någon person registrerad som skäligen misstänkt för brottet. I denna kategori ingår förundersökningsbegränsade brott (14 500 brott, eller 1 %) och övri-

ga brott utan misstänkt person (967 000 brott, eller 99 %). Övriga brott utan misstänkt person omfattar exempelvis brott som lagts ned för att spaningsuppdrag saknas eller för att den anmälda gärningen inte är brottslig.

Den största brottskategorin bland brotten utan misstänkt person var stöld- och tillgreppsbrott, som utgjorde 49 procent av brotten, medan de minsta kategorierna var narkotikabrott och trafikbrott (1 respektive 2 %).



Figur 2.8. Brottskategoriernas andelar i procent av samtliga brott utan misstänkt person år 2014 (totalt 981 000 brott).

Redovisning efter beslutstyp

Förundersökningsbegränsade brott

Nedan redovisas antalet förundersökningsbegränsade brott 2014 totalt, samt hur besluten fördelar sig mellan olika typer av brott. Förundersökningsbegränsade brott är handlagda brott där beslut har fattats om att förundersökning inte ska inledas eller att förundersökningen ska läggas ned. Syftet är att frigöra tillgängliga utredningsresurser, så de kan användas på ett för samhället så effektivt sätt som möjligt. Det vanligaste skälet till förundersökningsbegränsning är när samma person är misstänkt för många brott eller nyligen har dömts för annan brottslighet, och där fortsatt utredning av brottet inte bedöms ha någon eller endast liten betydelse för straffet vid en fällande dom.⁴

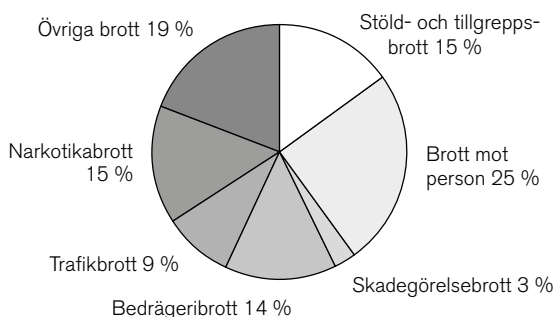
År 2014 förundersökningsbegränsades 4 procent, eller 52 400 brott, av samtliga handlagda brott. Majoriteten (84 %) förundersökningsbegränsades efter att utredning inletts, medan 16 procent förundersökningsbegränsades utan utredning. Det fanns en skäligen

⁴ Reglerna för förundersökningen inskränker den absoluta åtalplikten. Beslut kan fattas i de fall en fortsatt utredning skulle kräva kostnader som inte står i rimligt förhållande till sakens betydelse och det kan antas att brottets straffvärde inte överstiger fängelse i tre månader (RB 23:4a 1 st. 1 p.), eller då man kan anta att något åtal inte skulle komma att ske till följd av reglerna om särskild åtalsunderlåtelse i RB 20:7 eller om särskild åtalsprövning samt något väsentligt eller allmänt intresse inte åsidosätts genom nedläggningen (RB 23:4a 1 st. 2 p.).

misstänkt person registrerad i 72 procent av de brott som förundersökningsbegränsades. En utredning kan inledas även om det saknas en skälig misstänkt person för brottet, men det är mindre vanligt.

Den största brottskategorin bland de förundersökningsbegränsade brotten 2014 var brott mot person, som utgjorde 25 procent. Av dessa bestod en stor andel (51 %, eller 6 740 brott) av ärekränkingsbrott. Ärekränkingsbrott är ett så kallat målsägandebrott som faller under särskilt åtal, vilket innebär att målsägaren själv driver brottet och anger det till åtal, varpå åklagaren gör en särskild prövning av om det är lämpligt att väcka åtal för brottet.

De minsta kategorierna bland de förundersökningsbegränsade brotten 2014 var skadegörelsebrott och trafikbrott. För en beskrivning av andelen för förundersökningsbegränsade brott inom olika brottskategorier, se avsnittet *Redovisning efter brottstyp*.



Figur 2.9. Brottskategorier i procent av samtliga förundersökningsbegränsade brott år 2014 (totalt 52 400 brott).

Personuppklarade brott

Personuppklarade brott är brott där minst en misstänkt person har lagförts för brottet, genom beslut om åtal, strafföreläggande eller åtalsunderlåtelse. Det innebär att det för alla personuppklarade brott finns en registrerad misstänkt person, samt att det alltid har bedrivits en utredning.

År 2014 har, som nämnts ovan, definitionen för de personuppklarade brotten förändrats genom att de nu beräknas för de handlagda brotten, i stället för de anmälda brotten. Definitionsförändringen medför en liten nivåhöjning,⁵ vilket innebär att det inte är meningsfullt att jämföra de personuppklarade handlagda brotten 2014 med antalet personuppklarade brott för tidigare år.

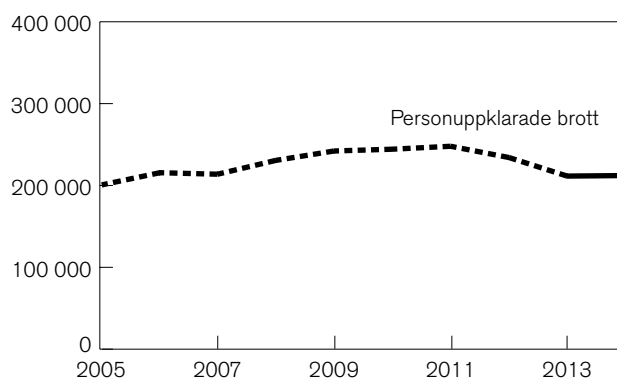
Av den anledningen redovisas här antalet personuppklarade brott enligt både den nya och den tidigare definitionen, och utvecklingen över tid görs enligt den ti-

digare definitionen. För en mer detaljerad redogörelse hänvisas till avsnittet *Jämförelser över tid*.

Nivå och utveckling för personuppklarade brott

År 2014 personuppklarades 212 000 handlagda brott. På grund av definitionsförändringen 2014 är det inte relevant att göra jämförelser med nivån för personuppklarade anmälda brott 2013. Nedan redogörs därför i stället för utvecklingen vid en oförändrad definition.

Med en oförändrad definition minskade antalet personuppklarade brott mellan 2013 och 2014 med 2 100 brott (1 %). I tolkningen av utvecklingen för antalet personuppklarade brott ska det beaktas att nivån 2014 påverkas av ett stort ärende rörande sexualbrott mot barn och internetrelaterad barnpornografi, som sammantaget resulterade i cirka 1 050 åtalsbeslut under året.



Personuppklarade brott år 2014 och jämförelse med 2013:

Antal handlagda personuppklarade brott	212 000
Antal anmälda personuppklarade brott	209 000
	(-1 %)

Figur 2.10. Utvecklingen av antalet personuppklarade anmälda brott (streckad linje), åren 2005–2013, samt antalet personuppklarade handlagda brott (heldragen linje) 2014. Inom parentes i rutan anges den procentuella förändringen jämfört med föregående år för de anmälda personuppklarade brotten.

⁵ Nivåhöjningen uppgår till 2 730 fler brott (1,3 %). Den förklaras av att de personuppklarade handlagda brotten beskriver ett utflöde av beslutade brott, och därför kan omfatta beslut om brott som både anmäls och beslutats tidigare år (de har alltså redan räknats i statistiken över uppklarade brott ett tidigare år). I huvudsak består nivåhöjningen av brott med åtalsbeslut. Dessa är relativt jämnt fördelade över olika brottstyper, men det noteras att mer än hälften (1 400 brott) av åtalsbesluten fattades sammantaget för brottstyperna förskingringsbrott (inkl. grov), innehav eller överlåtelse av narkotika, bedrägligt beteende samt snatteri i butik. Nivåhöjningen påverkas inte av det stora ärendet rörande sexualbrott och barnpornografi eftersom det påverkar antalet personuppklarade brott enligt både den nya och den tidigare definitionen.

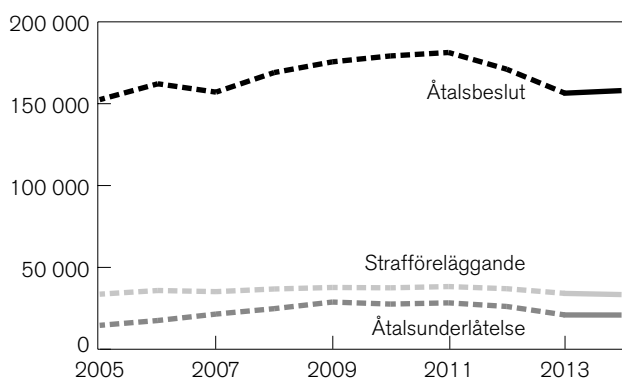
I en jämförelse med nivån för tio år sedan har antalet personupplklarade *anmälda* brott ökat med 4 procent. Ökningen skedde fram till 2011, och därefter har antalet minskat.⁶

Personupplklarade brott uppdelat på beslutstyp

Av samtliga personupplklarade handlagda brott avsåg 74 procent (158 000 brott) åtalsbeslut, 16 procent (33 400 brott) utfärdade strafförelägganden⁷ och resterande 10 procent (20 900 brott) avsåg åtalsunderlåtelse.

På grund av definitionsförändringen 2014 görs inte någon jämförelse med motsvarande nivåer 2013. Nedan redogörs därför i stället för utvecklingen mellan 2013 och 2014 med utgångspunkt i en oförändrad definition.

Vid jämförelser av personupplklarade brott med en oförändrad definition har antalet åtalsbeslut minskat (1 074 brott, eller 1 %) mellan 2013 och 2014. Det gäller även för antalet utfärdade strafförelägganden (-844 brott, eller 2 %) och antalet meddelade åtalsunderlåtelse (-181 brott, eller 1 %).



Antal personupplklarade brott efter beslutstyp år 2014 jämfört med 2013:

Åtalsbeslut (handlagda)	158 000 brott
Åtalsbeslut (anmälda)	155 000 brott (-1 %)
Strafförelägganden (handlagda)	33 400 brott
Strafförelägganden (anmälda)	33 300 brott (-2 %)
Åtalsunderlåtelse (handlagda)	20 900 brott
Åtalsunderlåtelse (anmälda)	20 800 brott (-1 %)

Figur 2.11. Utvecklingen av antalet personupplklarade anmälda brott 2005–2014 (streckad linje), samt antalet personupplklarade handlagda brott (heldragen linje) 2014, efter typ av beslut. I rutan anges i parentes den procentuella förändringen jämfört med föregående år för de anmälda personupplklarade brotten.

⁶ Den topp som kan noteras för 2011 förklaras delvis av ett enkelt stort ärende med många brott.

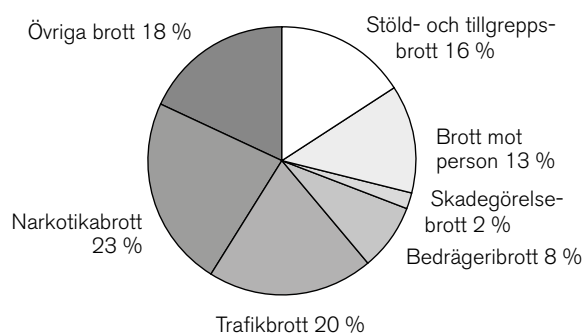
⁷ För att ett strafföreläggande ska vinna laga kraft måste det godkännas av den misstänkte. I statistiken över upplklarade brott redovisas endast utfärdade strafförelägganden. Godkända strafförelägganden redovisas i lagföringsstatistiken.

Jämfört med 2005 har antalet åtalsbeslut (enligt en oförändrad definition) dock ökat med 2 procent. Ökningen var successiv under perioden 2005–2011, med undantag för en tillfällig nedgång 2007.⁸ Därefter har åtalsbesluten minskat. Under samma tioårsperiod (från 2005) minskade antalet strafförelägganden med 1 procent, medan antalet åtalsunderlåtelse ökade med hela 42 procent. Ökningen pågick främst fram till 2009, varpå åtalsunderlåtelse, i likhet med åtalsbesluten, uppvisade minskande nivåer.

Personupplklarade brott uppdelat på brottskategori

De största brottskategorierna bland de personupplklarade handlagda brotten 2014 var narkotikabrott (23 %) och trafikbrott (20 %). Den tredje största brottskategorierna var stöld- och tillgreppsbrott (16 %). Brott mot person utgjorde 13 procent. De minsta brottskategorierna var bedrägeribrott och skadegörelse, som utgjorde 8 respektive 2 procent.

Fördelningen av de personupplklarade brotten efter brottskategori påverkas endast marginellt av definitionsförändringen i statistiken och påverkar inte nämnvärt jämförelsen mellan andelarna för 2005 och 2014.



År 2014 jämfört med år 2005:

(Brottskategorier i procent av samtliga personupplklarade brott)

	2005	2014	Skillnad
Stöldbrott	21	16	-5
Brott mot person	14	13	-1
Skadegörelsebrott	3	2	-1
Bedrägeribrott	5	8	+4
Trafikbrott	26	20	-7
Narkotikabrott	16	23	+8
Övriga brott	16	18	+2

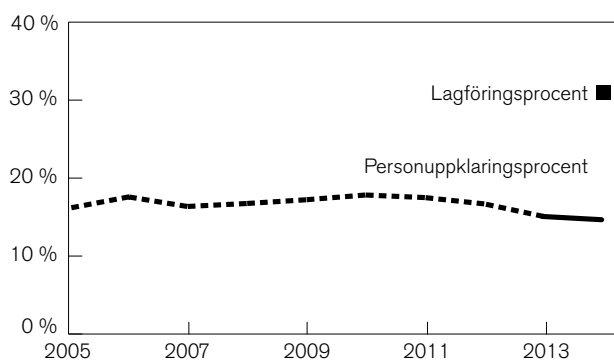
Figur 2.12. Brottskategorier i procent av det totala antalet personupplklarade anmälda brott 2005 (totalt 203 000 brott) respektive av det totala antalet personupplklarade handlagda brott (totalt 212 000 brott). I rutan redovisas skillnaden i procentandel mellan de två åren.

⁸ Nedgången 2007 förklaras delvis av införandet av ett nytt ärendehanteringssystem hos Åklagarmyndigheten (för mer information se avsnittet *Statistikens innehåll*, rubriken *Jämförelser över tid*).

I en jämförelse av brottsstrukturen för de personupplärade brotten 2005 respektive 2014, har narkotikabrott ökat i andel med 8 procentenheter. Även bedrägeribrotten utgör en större andel (+4 procentenheter), medan övriga särredovisade brottskategorier uppvisar minskande andelar över tid. Trafikbrotten och stöldbrotten har minskat mest i andel (-7 respektive -5 procentenheter).

Personupplärings- och lagföringsprocent

I statistiken över handlagda brott redovisas måttet *personuppläringsprocenten*. Det redovisar andelen handlagda personupplärade brott i procent av samtliga handlagda brott det året. Måttet är i princip konstruerat på samma sätt som tidigare, med den skillnaden att det i den nya statistiken beräknas på samtliga *handlagda* brott i stället för på samtliga *anmälda* brott.



År 2014 och förändring jämfört med föregående år:

Lagföringsprocent*	31 %
Personuppläringsprocent**	15 % (±0 p.e.)

Figur 2.13. Lagföringsprocenten 2014, samt utvecklingen av personuppläringsprocenten 2005–2014. Streckad linje anger personuppläringsprocenten enligt den tidigare definitionen, och heldragen linje anger personuppläringsprocenten enligt den nya definitionen.

* Från och med 2014 redovisas måttet *lagföringsprocent* som komplement till *personuppläringsprocenten*. Lagföringsprocenten visar personupplärade brott i procent av utredda brott, exklusive förundersökningsbegränsade brott.

** Från och med 2014 redovisas en justerad personuppläringsprocent. Måttet är i princip konstruerat på samma sätt som tidigare, men med den skillnaden att det beräknas på samtliga handlagda brott i stället för på samtliga anmälda brott. Även enligt den tidigare beräkningen skulle personuppläringsprocenten 2014 uppgå till 15 procent.

Då skillnaden är mycket liten mellan antalet anmälda brott och antalet handlagda brott (+3 030 handlagda brott 2014) och även mellan dessa och antalet personupplärade handlagda brott, har justeringen en marginell påverkan på resultatet (0,2 procentenheters skillnad). Det är därför möjligt att jämföra den totala

personuppläringsprocenten 2014 med nivån för tidigare år, för att studera utvecklingen över tid (se även avsnittet *Jämförelser över tid*).

Personuppläringsprocenten för samtliga handlagda brott uppgick till 15 procent år 2014, vilket är samma nivå som föregående år. Nivån för 2014 har inte påverkats av definitionsförändringen.⁹

Från och med 2014 redovisas även måttet *lagföringsprocenten* som ett komplement till personuppläringsprocenten i statistiken. Som framgått ovan redovisar det andelen *utredda* brott (exklusive förundersökningsbegränsade brott) som personupplärats.

År 2014 uppgick lagföringsprocenten till 31 procent. Eftersom 2014 är det första året som måttet redovisas går det inte att göra några jämförelser med tidigare år.

Redovisning efter brottstyp

I tabell 2.a. redovisas först nivåerna för handlagda brott och utredda brott samt andelen utredda brott av de handlagda brotten. Sedan redovisas antalet personupplärade brott samt personupplärings- och lagföringsprocenten för 2014. Redovisningen ges dels för samtliga brott, dels för sju breda brottskategorier.¹⁰

Som framgår av tabellen finns det stora skillnader i personupplärings- och lagföringsprocent mellan olika brottstyper, vilket delvis beror på att brotten är olika svåra att personupplära. Ett annat mönster som kan noteras i tabellen är att skillnaden mellan personupplärings- och lagföringsprocenten är större för brottskategorier där en mindre andel av de handlagda brotten utreds, jämfört med de kategorier där en större andel utreds. För exempelvis stöldbrott och skadegörelsebrott, där en förhållandevis mindre andel av brotten utretts (29 respektive 17 %), är det också en större skillnad mellan personupplärings- och lagföringsprocenten, jämfört med andra brottskategorier.

Nedan följer en samlad redovisning av de handlagda brotten för olika brottskategorier och ett urval brottstyper. Redovisningen av antalet personupplärade brott och personuppläringsprocenten utgår här från de nya definitionerna i statistiken över handlagda brott, om inget annat anges. För en detaljerad redovisning av utvecklingen för de personupplärade brotten enligt både den nya och den tidigare definitionen, se avsnittet *Jämförelser över tid*.

⁹ Även enligt den tidigare beräkningen hade personuppläringsprocenten 2014 uppgått till 15 procent.

¹⁰ För den som är intresserad av resultaten för andra brottskategorier och brottstyper än de som redovisas här, se tabell 2.3.

Tabell 2.a. Översikt över antalet handlagda respektive utredda brott, andelen utredda brott av samtliga handlagda brott, antalet personupplklarade handlagda brott, samt personupplklarings- respektive lagföringsprocenten, 2014.

Brottstyp	Handlagda brott	Utredda brott	Andel utredda brott (%)	Personupplklarade handlagda brott*	Personupplklaringsprocent (%)*	Lagföringsprocent (%)
Samtliga brott	1 450 000	730 000	50	212 000	15 →	31
Brott mot liv och hälsa (3 kap. BrB)	89 500	75 800	85	11 300	13 ↓	15
Sexualbrott (6 kap. BrB)	20 200	17 500	86	4 910	24 ↑	28
Stöldbrott (8 kap. BrB)	543 000	159 000	29	33 800	6 →	22
Bedrägeribrott (9 kap. BrB)	163 000	85 900	53	17 800	11 ↑	22
Skadegörelsebrott (12 kap. BrB)	152 000	25 100	17	4 460	3 ↓	19
Trafikbrott	82 300	64 400	78	41 400	50 ↓	69
Narkotikabrott	97 100	93 400	96	49 800	51 **	58

Pilansvisningarna (↑ = ökning, ↓ = minskning, → = oförändrat) anger förändringens riktning jämfört med 2013. Två stjärnor (**) anger att ingen jämförelse kan göras.¹¹

Kolumnerna med (*) i rubriken avser redovisning enligt den nya definitionen.

Brott mot person

Med brott mot person avses brott som regleras i 3–7 kap. brottsbalken.¹² Sett till samtliga handlagda brott mot person är misshandel, olaga hot och ofredande de antalsmässigt största brottstyperna, som tillsammans utgjorde 74 procent av de handlagda brotten mot person under 2014.

År 2014 handlades 260 000 brott mot person. Utredning inleddes för 71 procent (185 000 brott), medan 29 procent (74 300 brott) direktavskrevs.

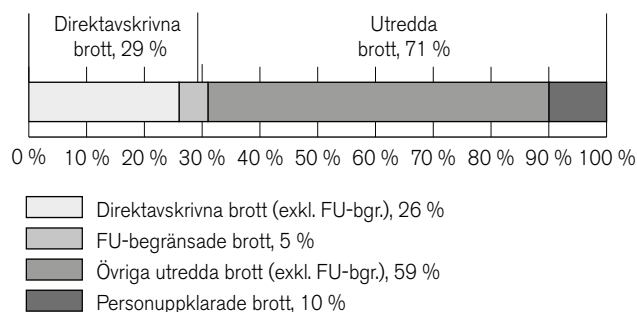
Totalt sett förundersökningsbegränsades 5 procent (13 200) av de handlagda brotten mot person, varav 2 procent sedan utredning inletts och 3 procent innan utredning inletts.

I figur 2.14 redovisas samtliga handlagda brott mot person 2014, efter indelningen utredda respektive direktavskrivna brott. Vidare särredovisas andelar för kategorierna personupplklarade respektive förundersökningsbegränsade brott, samt kategorin övriga utredda brott.

Av de handlagda brotten mot person hade 45 procent (116 000 brott) minst en person registrerad som skäligen misstänkt. Av dessa brott personupplklarades i sin tur omkring 23 procent (26 600 brott).

¹¹ Handlagda brott, utredda brott och lagföringsprocent är nya redovisningar 2014. Därför kan ingen jämförelse göras med föregående år.

¹² 3 kap. Brott mot liv och hälsa, 4 kap. Brott mot frihet och frid, 5 kap. Årekränkingsbrott, 6 kap. Sexualbrott, 7 kap. Brott mot familj.

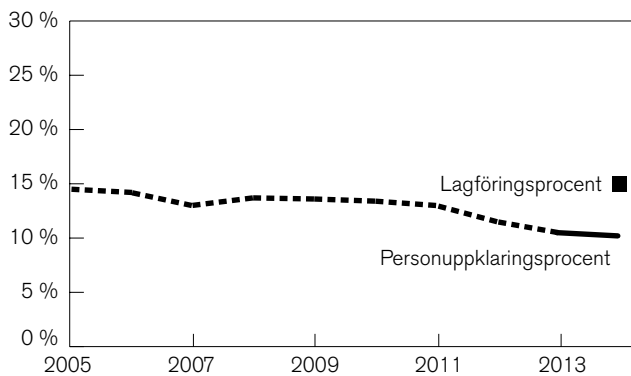


Figur 2.14. Samtliga handlagda brott mot person 2014, fördelade efter den övergripande indelningen i utredda respektive direktavskrivna brott, samt underliggande grupper av brott efter beslutstyp.¹³

Personupplklaringsprocenten för de handlagda brotten mot person 2014 uppgick till 10 procent, vilket är samma nivå som föregående år. Jämfört med för 10 år sedan har nivån minskat med 4 procentenheter.

Lagföringsprocenten, som beräknas för de utredda brotten (exkl. förundersökningsbegränsade brott), uppgick till 15 procent. Brott mot person är generellt sett en svårutredd brottskategori, och nivån på lagföringsprocenten ska ses mot bakgrund av att det saknades en skäligen misstänkt person i minst en fjärdedel av de brott där utredning inletts.

¹³ Kategorierna i figuren är ömsesidigt uteslutande.



År 2014 och förändring jämfört med föregående år:

Lagföringsprocent*	15 %
Personuppklaringsprocent**	10 % (±0 p.e.)

Figur 2.15. Lagföringsprocenten 2014, samt utvecklingen av personuppklaringsprocenten för handlagda brott mot person, åren 2005–2014.

* Från och med 2014 redovisas måttet *lagföringsprocent* som komplement till *personuppklaringsprocenten*. Lagföringsprocenten visar personuppklarade brott i procent av utredda brott, exklusive förundersökningsbegränsade brott.

** Från och med 2014 redovisas en justerad personuppklaringsprocent. Måttet är i princip konstruerat på samma sätt som tidigare, men med den skillnaden att det beräknas på samtliga handlagda brott i stället för på samtliga anmälda brott. Även enligt den tidigare beräkningen skulle personuppklaringsprocenten 2014 uppgå till 10 procent.

Misshandel

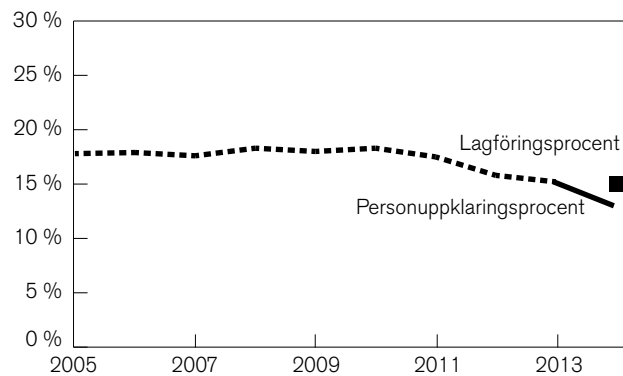
År 2014 handlades 83 400 *misshandelsbrott*. För majoriteten av de handlagda brotten, (86 %, eller 71 700 brott), inleddes en utredning, medan övriga 14 procent (11 600 brott) direktavskrevs.

Totalt sett förundersökningsbegränsades 1 procent (854) av de handlagda misshandelsbrotten, varav majoriteten sedan utredning inleddes.

För 58 procent (48 700) av de handlagda misshandelsbrotten fanns det minst en person registrerad som misstänkt för brottet. Av dessa brott personupplades 10 900 brott.

Personuppklaringsprocenten för misshandelsbrotten 2014 uppgick till 13 procent. Jämfört med föregående år minskade personuppklaringsprocenten med 2 procentenheter. De senaste tio åren har nivån minskat med 5 procentenheter. Minskningen har pågått sedan 2010.

Lagföringsprocenten för misshandelsbrotten samma år uppgick till 15 procent.



År 2014 och förändring jämfört med föregående år:

Lagföringsprocent*	15 %
Personuppklaringsprocent**	13 % (-2 p.e.)

Figur 2.16. Lagföringsprocenten 2014, samt utvecklingen av personuppklaringsprocenten för handlagda misshandelsbrott, 2005–2014.

* Från och med 2014 redovisas måttet *lagföringsprocent* som komplement till *personuppklaringsprocenten*. Lagföringsprocenten visar personuppklarade brott i procent av utredda brott, exklusive förundersökningsbegränsade brott.

** Från och med 2014 redovisas en justerad personuppklaringsprocent. Måttet är i princip konstruerat på samma sätt som tidigare, men med den skillnaden att det beräknas på samtliga handlagda brott i stället för på samtliga anmälda brott. Även enligt den tidigare beräkningen skulle personuppklaringsprocenten 2014 uppgå till 13 procent.

Olaga hot och ofredande

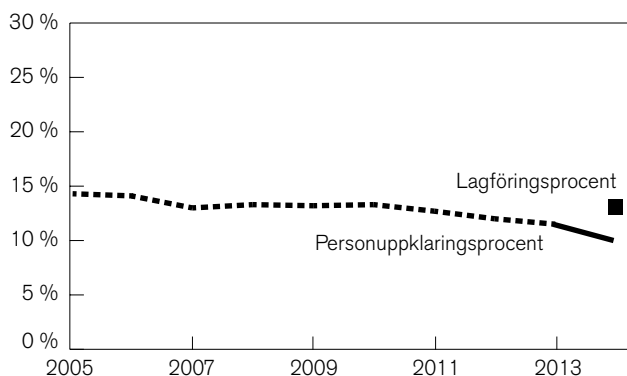
År 2014 handlades 51 200 brott om *olaga hot*. För 82 procent (41 900) av de handlagda brotten inleddes en utredning, medan de övriga handlagda brotten (18 %) direktavskrevs.

Av de handlagda hotbrotten förundersökningsbegränsades 2 procent (998), varav de flesta (977 brott) sedan utredning inleddes.

För 52 procent (26 300) av de handlagda brotten fanns det minst en person registrerad som misstänkt för brottet. Totalt personupplades 5 150 hotbrott.

Personuppklaringsprocenten för olaga hot 2014 uppgick till 10 procent, vilket är en minskning med 1 procentenhet jämfört med 2013. Jämfört med för tio år sedan har nivån minskat med 4 procentenheter.

Lagföringsprocenten för olaga hot 2014 var 13 procent.



År 2014 och förändring jämfört med föregående år:

Lagföringsprocent*	13 %
Personupplklaringsprocent**	10 % (-1 p.e.)

Figur 2.17. Lagföringsprocenten 2014, samt utvecklingen av personupplklaringsprocenten för olaga hot, 2005–2014.

* Från och med 2014 redovisas måttet *lagföringsprocent* som komplement till *personupplklaringsprocenten*. Lagföringsprocenten visar personupplklarade brott i procent av utredda brott, exklusive förundersökningsbegränsade brott.

** Från och med 2014 redovisas en justerad personupplklaringsprocent. Måttet är i princip konstruerat på samma sätt som tidigare, men med den skillnaden att det beräknas på samtliga handlagda brott i stället för på samtliga anmälda brott. Även enligt den tidigare beräkningen skulle personupplklaringsprocenten 2014 uppgå till 10 procent.

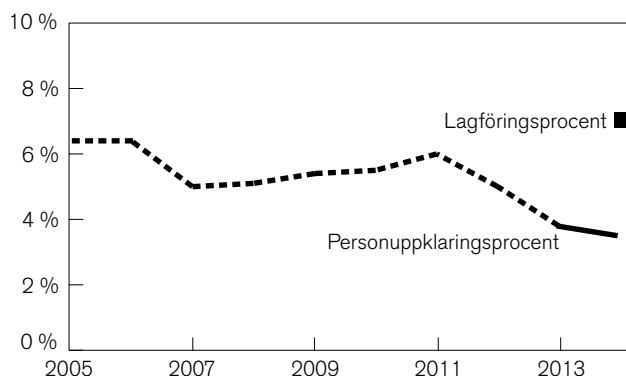
År 2014 handlades 58 200 *ofredanden*. För 52 procent av de handlagda brotten (30 200) inleddes en utredning, och resterande brott (48 %) direktavskrevs.

Av de handlagda ofredandebrotten förundersökningsbegränsades totalt 5 procent (2 670 brott).

Det fanns minst en person registrerad som skäligen misstänkt för 26 procent (15 400) av de handlagda ofredandebrotten, och antalet personupplklarade ofredanden uppgick till 2 020 brott.

Personupplklaringsprocenten för ofredande 2014 uppgick till 3 procent, vilket var samma nivå som föregående år. Jämfört med för tio år sedan har personupplklaringsprocenten för ofredande minskat med 3 procentenheter.

Lagföringsprocenten för ofredanden 2014 uppgick till 7 procent.



År 2014 och förändring jämfört med föregående år:

Lagföringsprocent*	7 %
Personupplklaringsprocent**	3 % (± 0 p.e.)

Figur 2.18. Lagföringsprocenten 2014, samt utvecklingen av personupplklaringsprocenten för handlagda ofredanden, 2005–2014.

* Från och med 2014 redovisas måttet *lagföringsprocent* som komplement till *personupplklaringsprocenten*. Lagföringsprocenten visar personupplklarade brott i procent av utredda brott, exklusive förundersökningsbegränsade brott.

** Från och med 2014 redovisas en justerad personupplklaringsprocent. Måttet är i princip konstruerat på samma sätt som tidigare, men med den skillnaden att det beräknas på samtliga handlagda brott i stället för på samtliga anmälda brott. Även enligt den tidigare beräkningen skulle personupplklaringsprocenten 2014 uppgå till 3 procent.

Våldtäktsbrott

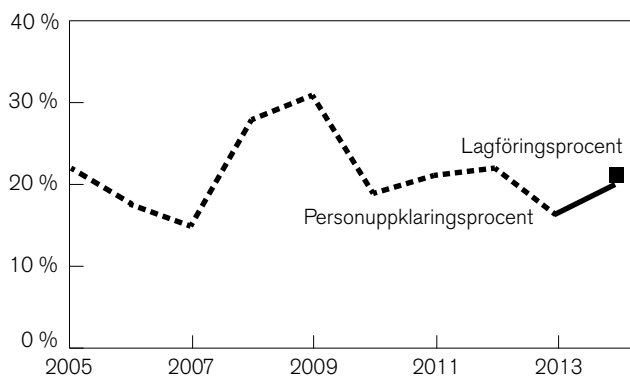
År 2014 handlades 6 790 *våldtäktsbrott*. Av de handlagda våldtäktsbrotten inleddes en utredning för 94 procent (6 370 brott), medan 6 procent (421 brott) direktavskrevs.

Ett fåtal våldtäktsbrott (11 brott) förundersökningsbegränsades.

Av de handlagda våldtäktsbrotten fanns det minst en person registrerad som misstänkt för 62 procent (4 200) av brotten. Av dessa personupplklarades 1 360 brott.

Personupplklaringsprocenten för våldtäktsbrott 2014 uppgick till 20 procent, vilket motsvarar en ökning med 4 procentenheter jämfört med 2013. Jämfört med nivån 2005 har personupplklaringsprocenten för våldtäktsbrott minskat med 2 procentenheter. Nivån har dock präglats av stora årliga variationer under de senaste tio åren. Nedgången 2007 beror delvis på att Åklagarmyndigheten då implementerade ett nytt ärendehanteringssystem (se avsnittet *Statistikens innehåll*, rubriken *Jämförelser över tid*), medan uppgångarna 2008, 2009 och 2012 kan förklaras av ett fåtal större ärenden dessa år.

Lagföringsprocenten uppgick samma år till 21 procent. Eftersom utredning inleddes för de flesta handlagda våldtäktsbrott, hamnar lagförings- och personupplklaringsprocenten på i princip samma nivåer.



År 2014 och förändring jämfört med föregående år:

Lagföringsprocent*	21 %
Personuppklaringsprocent**	20 % (+4 p.e.)

Figur 2.19. Lagföringsprocenten 2014, samt utvecklingen av personuppklaringsprocenten för våldtäktsbrott, 2005–2014.

* Från och med 2014 redovisas måttet *lagföringsprocent* som komplement till *personuppklaringsprocenten*. Lagföringsprocenten visar personuppklarade brott i procent av utredda brott, exklusive förundersökningsbegränsade brott.

** Från och med 2014 redovisas en justerad personuppklaringsprocent. Måttet är i princip konstruerat på samma sätt som tidigare, men med den skillnaden att det beräknas på samtliga handlagda brott i stället för på samtliga anmälda brott. Även enligt den tidigare beräkningen skulle personuppklaringsprocenten 2014 uppgå till 20 procent.

Stöld- och tillgreppsbrott

Med stöld- och tillgreppsbrott avses brott som regleras i 8 kap. brottsbalken. Sett till samtliga handlagda stöld- och tillgreppsbrott är cykelstöld, stöld ur och från motordrivna fordon respektive fickstöld de antalsmässigt största brottstyperna, som tillsammans utgjorde 33 procent av de handlagda brotten mot person under 2014.

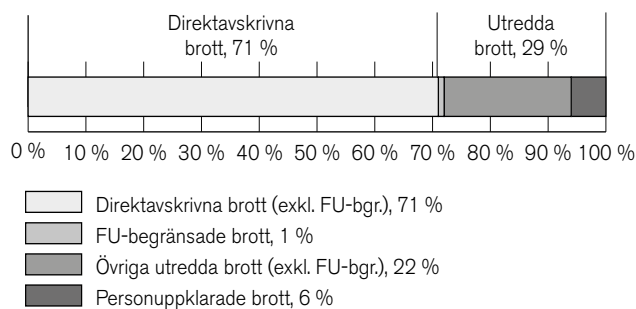
År 2014 handlades 543 000 *stöld- och tillgreppsbrott*. En utredning inleddes för 29 procent (159 000) av de handlagda stöld- och tillgreppsbrotten, medan merparten, 71 procent (384 000), direktavskrevs.

Endast 1 procent (7 790) av de handlagda stöld- och tillgreppsbrotten förundersökningsbegränsades, de flesta (7 300) efter att utredning inleddes.

Figur 2.20 redovisar samtliga handlagda stöld- och tillgreppsbrott efter indelningen utredda respektive direktavskrivna brott. Vidare särredovisas andelar för kategorierna personuppklarade respektive förundersökningsbegränsade brott samt kategorin övriga utredda brott.

För 11 procent (60 800) av de handlagda stöld- och tillgreppsbrotten 2014 fanns det minst en person registrerad som skäligen misstänkt för brottet. Följakt-

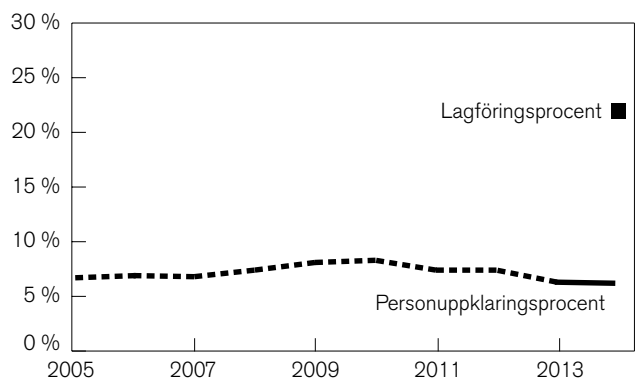
ligen personuppklarades relativt få brott. De personuppklarade stöld- och tillgreppsbrotten uppgick till 33 800 brott.



Figur 2.20. Samtliga handlagda stöld- och tillgreppsbrott 2014, fördelade efter den övergripande indelningen i utredda respektive direktavskrivna brott, samt underliggande grupper av brott efter beslutstyp.¹⁴

Personuppklaringsprocenten för stöld- och tillgreppsbrotten 2014 uppgick till 6 procent, vilket är samma nivå som föregående år. Det är också samma nivå jämfört med för 10 år sedan.

Lagföringsprocenten, som beräknas för de utredda brotten (exklusive förundersökningsbegränsning), låg på 22 procent. Denna högre nivå, jämfört med



År 2014 och förändring jämfört med föregående år:

Lagföringsprocent*	22 %
Personuppklaringsprocent**	6 % (±0 p.e.)

Figur 2.21. Lagföringsprocenten 2014, samt utvecklingen av personuppklaringsprocenten för stöld- och tillgreppsbrott, 2005–2014.

* Från och med 2014 redovisas måttet *lagföringsprocent* som komplement till *personuppklaringsprocenten*. Lagföringsprocenten visar personuppklarade brott i procent av utredda brott, exklusive förundersökningsbegränsade brott.

** Från och med 2014 redovisas en justerad personuppklaringsprocent. Måttet är i princip konstruerat på samma sätt som tidigare, men med den skillnaden att det beräknas på samtliga handlagda brott i stället för på samtliga anmälda brott. Även enligt den tidigare beräkningen skulle personuppklaringsprocenten 2014 uppgå till 6 procent.

¹⁴ Kategorierna i figuren är ömsesidigt uteslutande.

personuppklaringsprocenten, bör tolkas mot bakgrund av att det bedrevs utredning för endast en knapp tredjedel av de handlagda brotten.

Bilbrott

Med bilbrott avses här biltillgrepp samt stöld ur/från motorfordon.

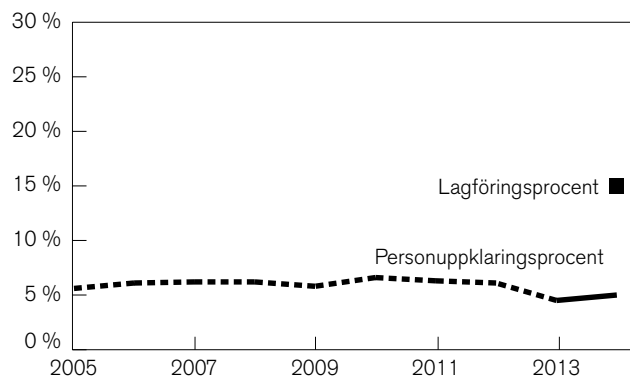
Under 2014 handlades 14 500 biltillgrepp. För 35 procent (5 040) av de handlagda biltillgreppen inleddes en utredning, medan 65 procent (9 450) direktavskrevs.

Av de handlagda biltillgreppen förundersökningsbegränsades 2 procent (292 brott), varav nästan samtliga (284 brott) efter att utredning inletts.

För 13 procent (1 940) av de handlagda biltillgreppen 2014 fanns det minst en person registrerad som skäligen misstänkt. Av dessa brott personupplades 734 brott.

Personuppklaringsprocenten för bilbrotten 2014 uppgick till 5 procent, vilket är 1 procentenhet mer än 2013. Jämfört med för tio år sedan har nivån minskat med 1 procentenhet.

Lagföringsprocenten för biltillgreppen samma år uppgick till 15 procent.



År 2014 och förändring jämfört med föregående år:

Lagföringsprocent*	15 %
Personuppklaringsprocent**	5 % (+1 p.e.)

Figur 2.22. Lagföringsprocenten 2014, samt utvecklingen av personuppklaringsprocenten för biltillgrepp, 2005–2014.

* Från och med 2014 redovisas måttet *lagföringsprocent* som komplement till *personuppklaringsprocenten*. Lagföringsprocenten visar personupplade brott i procent av utredda brott, exklusive förundersökningsbegränsade brott.

** Från och med 2014 redovisas en justerad personuppklaringsprocent. Måttet är i princip konstruerat på samma sätt som tidigare, men med den skillnaden att det beräknas på samtliga handlagda brott i stället för på samtliga anmälda brott. Även enligt den tidigare beräkningen skulle personuppklaringsprocenten 2014 uppgå till 5 procent.

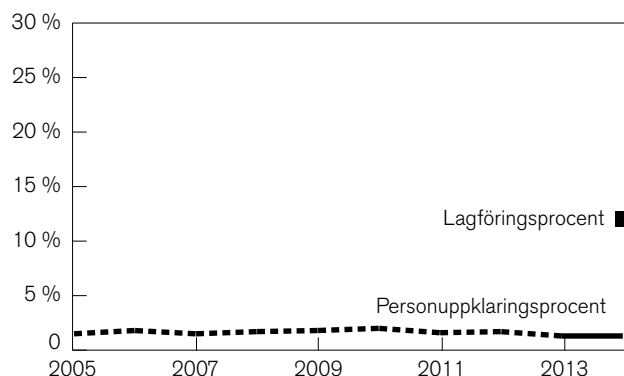
Under 2014 handlades 52 500 brott som avsåg *stöld ur och från motorfordon*. Av dessa inleddes utredning för endast 11 procent (5 870 brott), medan 89 procent (46 600 brott) direktavskrevs.

Vid avrundning förundersökningsbegränsades mindre än 0,5 procent (229) av stölderna ur och från motordrivet fordon.

För 3 procent (1 590) av brotten gällande stöld ur och från motordrivet fordon fanns det minst en person registrerad som skäligen misstänkt för brottet. Av dessa personupplades 679 brott.

Personuppklaringsprocenten uppgick till 1 procent 2014, vilket är samma nivå som föregående år och som för tio år sedan.

Lagföringsprocenten uppgick under året till 12 procent.



År 2014 och förändring jämfört med föregående år:

Lagföringsprocent*	12 %
Personuppklaringsprocent**	1 % (±0 p.e.)

Figur 2.23. Lagföringsprocenten 2014, samt utvecklingen av personuppklaringsprocenten för stöld ur och från motordrivet fordon, 2005–2014.

* Från och med 2014 redovisas måttet *lagföringsprocent* som komplement till *personuppklaringsprocenten*. Lagföringsprocenten visar personupplade brott i procent av utredda brott, exklusive förundersökningsbegränsade brott.

** Från och med 2014 redovisas en justerad personuppklaringsprocent. Måttet motsvarar i princip det tidigare måttet personuppklaringsprocenten, med den skillnaden att det beräknas på samtliga handlagda brott i stället för på samtliga anmälda brott. Även enligt den tidigare beräkningen skulle personuppklaringsprocenten 2014 uppgå till 1 procent.

Bostadsinbrott

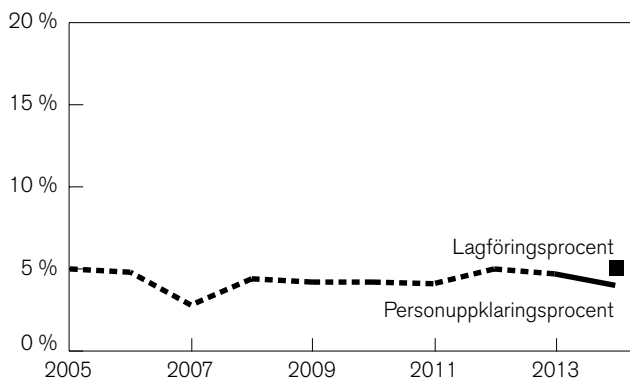
År 2014 handlades 23 100 bostadsinbrott. Av dem inleddes utredning för 83 procent (19 200 brott).

Endast ett fåtal (68 stycken, eller <0,5 %) av de handlagda brotten förundersökningsbegränsades. Samtliga efter att utredning inletts.

Andelen handlagda bostadsinbrott med minst en person registrerad som skäligen misstänkt för brottet uppgick endast till 8 procent (1 880 brott). Eftersom detta var en förhållandevis liten andel, var det också få brott som personupplklarades (932 brott).

Personupplklaringsprocenten för bostadsinbrott uppgick till 4 procent 2014, vilket är 1 procentenhet mindre än 2013. Det är också 1 procentenhet mindre än nivån för tio år sedan.¹⁵

Lagföringsprocenten, det vill säga andelen personupplklarade brott av de utredda brotten 2014, var något högre och uppgick till 5 procent.



År 2014 och förändring jämfört med föregående år:

Lagföringsprocent*	5 %
Personupplklaringsprocent**	4 % (-1 p.e.)

Figur 2.24. Lagföringsprocenten 2014, samt utvecklingen av personupplklaringsprocenten för bostadsinbrott, 2005–2014.

* Från och med 2014 redovisas måttet *lagföringsprocent* som komplement till *personupplklaringsprocenten*. Lagföringsprocenten visar personupplklarade brott i procent av utredda brott, exklusive förundersökningsbegränsade brott.

** Från och med 2014 redovisas en justerad personupplklaringsprocent. Måttet är i princip konstruerat på samma sätt som tidigare, men med den skillnaden att det beräknas på samtliga handlagda brott i stället för på samtliga anmälda brott. Även enligt den tidigare beräkningen skulle personupplklaringsprocenten 2014 uppgå till 4 procent.

Butiksstöld

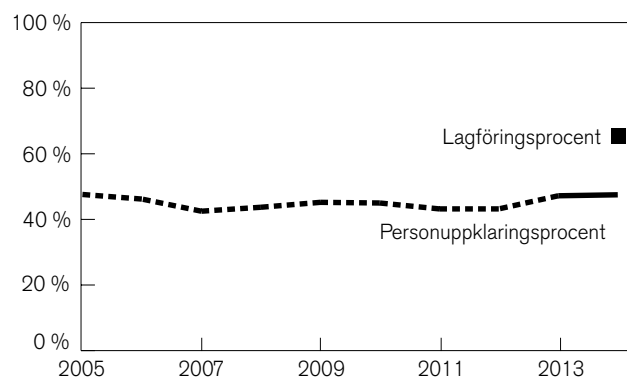
År 2014 handlades 49 400 *butiksstölder*. En utredning inleddes för 81 procent (39 800) av de handlagda brotten, medan 19 procent (9 630 brott) direktavskrevs.

Av de handlagda butiksstölderna förundersökningsbegränsades en relativt stor andel jämfört med övriga brottstyper: 9 procent (4 490 brott), varav huvuddelen (4 160 brott) efter att utredning inletts.

Stöld och snatteri från butik skiljer sig från övriga stöld- och tillgreppsbrott, som präglas av en låg andel handlagda brott med misstänkt person. År 2014 fanns det en skäligen misstänkt person registrerad för 66 procent (32 800) av de handlagda brotten. Eftersom det vid butiksstölder ofta finns en identifierad misstänkt person redan vid anmälningstillfället, personupplklasas en stor andel brott jämfört med andra brottstyper. År 2014 personupplklarades 23 500 butiksstölder.

Personupplklaringsprocenten för butiksstölder 2014 uppgick till 48 procent, samma nivå som föregående år, vilket också är samma nivå som för tio år sedan.

Lagföringsprocenten för butiksstölderna uppgick samma år till 66 procent.



År 2014 och förändring jämfört med föregående år:

Lagföringsprocent*	66 %
Personupplklaringsprocent**	48 % (+1 p.e.)

Figur 2.25. Lagföringsprocenten 2014, samt utvecklingen av personupplklaringsprocenten för butiksstöld, 2005–2014.

* Från och med 2014 redovisas måttet *lagföringsprocent* som komplement till *personupplklaringsprocenten*. Lagföringsprocenten visar personupplklarade brott i procent av utredda brott, exklusive förundersökningsbegränsade brott.

** Från och med 2014 redovisas en justerad personupplklaringsprocent. Måttet är i princip konstruerat på samma sätt som tidigare, men med den skillnaden att det beräknas på samtliga handlagda brott i stället för på samtliga anmälda brott. Även enligt den tidigare beräkningen skulle personupplklaringsprocenten 2014 uppgå till 48 procent.

Rån

År 2014 handlades 8 620 *rån*. Utredning inleddes för 83 procent (7 180) av de handlagda brotten, medan 17 procent (1 450 brott) direktavskrevs.

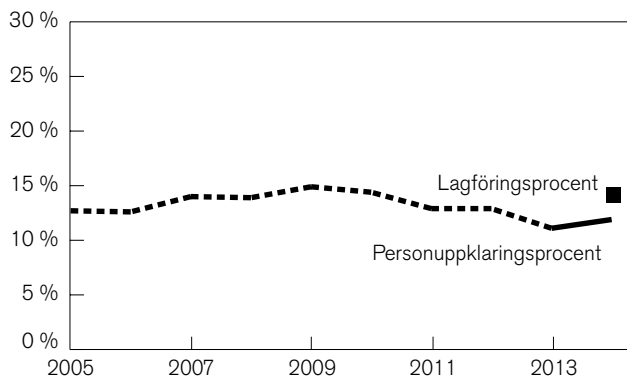
Ett fåtal rån (12 brott) förundersökningsbegränsades, samtliga efter att utredning inletts.

För 24 procent (2 070) av de handlagda rånen fanns det minst en skäligen misstänkt person registrerad på brottet, vilket motsvarar mindre än en tredjedel av antalet utredda brott. Ungefär hälften av rånen, 1 030 brott, personupplklarades.

¹⁵ Den låga nivån under 2007 kan till viss del förklaras av ett nytt ärendehanteringssystem hos Åklagarmyndigheten (för mer information se avsnittet Statistikens innehåll, rubriken Jämförelser över tid).

Personuppklaringsprocenten för rån uppgick till 12 procent under året, en ökning med 1 procentenhet jämfört med 2013. Jämfört med för tio år sedan har nivån minskat med 1 procentenhet.

Lagföringsprocenten för rånen var något högre och uppgick samma år till 14 procent.



År 2014 och förändring jämfört med föregående år:

Lagföringsprocent*	14 %
Personuppklaringsprocent**	12 % (+1 p.e.)

Figur 2.26. Lagföringsprocenten 2014, samt utvecklingen av personuppklaringsprocenten för rån, 2005–2014.

* Från och med 2014 redovisas måttet *lagföringsprocent* som komplement till *personuppklaringsprocenten*. Lagföringsprocenten visar personupplärade brott i procent av utredda brott, exklusive förundersökningsbegränsade brott.

** Från och med 2014 redovisas en justerad personuppklaringsprocent. Måttet är i princip konstruerat på samma sätt som tidigare, men med den skillnaden att det beräknas på samtliga handlagda brott i stället för på samtliga anmälda brott. Även enligt den tidigare beräkningen skulle personuppklaringsprocenten 2014 uppgå till 12 procent.

Övriga brottstyper

Bedrägeribrott

År 2014 handlades 163 000 *bedrägeribrott* (9 kap. brottsbalken). Utredning inleddes för 53 procent (85 900) av de handlagda brotten, medan 47 procent (77 000) direktavskrevs.

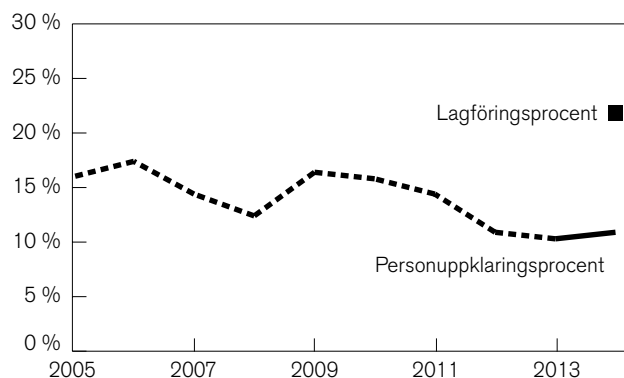
Av de handlagda bedrägeribrotten förundersökningsbegränsades 5 procent (7 360 brott), varav 4 procent (6 700 brott) efter att utredning inletts och 1 procent (656 brott) innan utredning inletts.

Närmare en fjärdedel (24 procent, eller 38 500) av de handlagda bedrägeribrotten hade minst en person registrerad som skäligen misstänkt för brottet. De personupplärade brotten uppgick till 17 800 brott.

Personuppklaringsprocenten för bedrägeribrotten uppgick till 11 procent 2014, vilket motsvarar en ökning på 1 procentenhet jämfört med 2013. Jämfört med för

tio år sedan har nivån minskat med 5 procentenheter. Den årliga variationen förklaras delvis av att bedrägeribrotten är starkt seriebrottsbetonade, vilket innebär att en och samma gärningsperson på kort tid kan stå bakom tusentals brott mot lika många målsägare.

Lagföringsprocenten var dubbelt så stor som personuppklaringsprocenten, och uppgick till 22 procent.



År 2014 och förändring jämfört med föregående år:

Lagföringsprocent*	22 %
Personuppklaringsprocent**	11 % (+1 p.e.)

Figur 2.27. Lagföringsprocenten 2014, samt utvecklingen av personuppklaringsprocenten för bedrägeribrott, 2005–2014.

* Från och med 2014 redovisas måttet *lagföringsprocent* som komplement till *personuppklaringsprocenten*. Lagföringsprocenten visar personupplärade brott i procent av utredda brott, exklusive förundersökningsbegränsade brott.

** Från och med 2014 redovisas en justerad personuppklaringsprocent. Måttet är i princip konstruerat på samma sätt som tidigare, men med den skillnaden att det beräknas på samtliga handlagda brott i stället för på samtliga anmälda brott. Även enligt den tidigare beräkningen skulle personuppklaringsprocenten 2014 uppgå till 11 procent.

Skadegörelsebrott

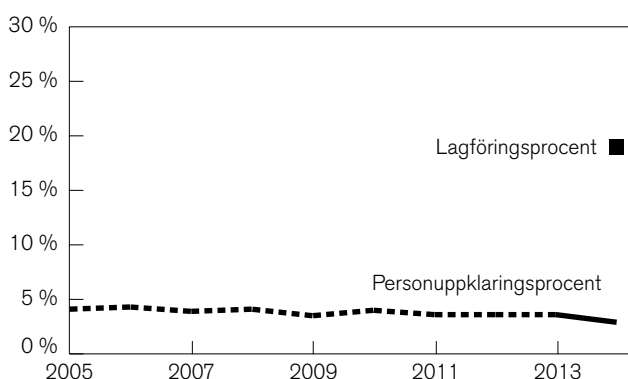
År 2014 handlades 152 000 *skadegörelsebrott*. Utredning inleddes för 17 procent (25 100) av de handlagda brotten, medan 83 procent direktavskrevs.

Av samtliga handlagda skadegörelsebrott förundersökningsbegränsades 1 procent (1 740 brott), varav nästan samtliga (1 660 brott) efter att utredning inletts.

Jämfört med andra brottstyper fanns det en person registrerad som skäligen misstänkt för en förhållandevis liten andel (8 %) av de handlagda skadegörelsebrotten, vilket innebär att relativt få brott personupplärades (4 460 brott).

Personuppklaringsprocenten för skadegörelsebrott 2014 uppgick till 3 procent, vilket är en minskning med 1 procentenhet jämfört med 2013. Det är också 1 procentenhet mindre än nivån för tio år sedan.

Lagföringsprocenten för skadegörelsebrott uppgick till 19 procent 2014.



År 2014 och förändring jämfört med föregående år:

Lagföringsprocent*	19 %
Personuppklaringsprocent**	3 % (-1 p.e.)

Figur 2.28. Lagföringsprocenten 2014, samt utvecklingen av personuppklaringsprocenten för skadegörelsebrott, 2005–2014.

* Från och med 2014 redovisas måttet lagföringsprocent som komplement till personuppklaringsprocenten. Lagföringsprocenten visar personuppklarade brott i procent av utredda brott, exklusive förundersökningsbegränsade brott.

** Från och med 2014 redovisas en justerad personuppklaringsprocent. Måttet är i princip konstruerat på samma sätt som tidigare, men med den skillnaden att det beräknas på samtliga handlagda brott i stället för på samtliga anmälda brott. Även enligt den tidigare beräkningen skulle personuppklaringsprocenten 2014 uppgå till 3 procent.

Rattfylleribrott

Nedan redovisas statistik över rattfylleribrott under påverkan av alkohol (inklusive fall där föraren varit påverkad av både alkohol och narkotika) och rattfylleribrott under påverkan av enbart narkotika.

År 2014 handlades 13 300 rattfylleribrott under alkohelpåverkan (inklusive i kombination med narkotikapåverkan). Utredning inleddes för 96 procent (12 800) av de handlagda brotten, medan 4 procent (507 brott) direktavskrevs.

Av de handlagda rattfylleribrotten under påverkan av alkohol förundersökningsbegränsades 2 procent (207 brott), samtliga efter att utredning inleddes.

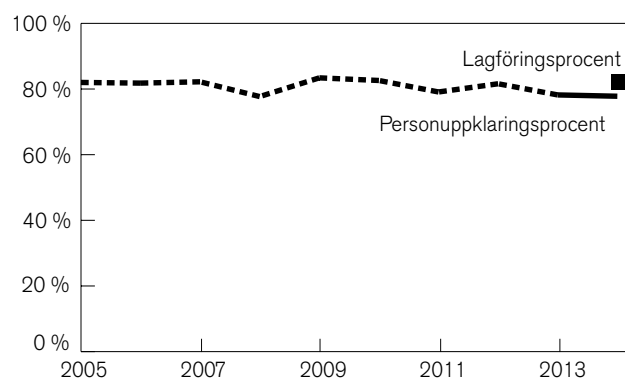
Av de handlagda rattfylleribrotten fanns en skäligen misstänkt person registrerad för hela 95 procent (12 600) av brotten. Det hänger samman med att denna typ av brott tillhör så kallade spanings- och kontrollbrott, där man redan vid anmälningstillfället i stort sett alltid har en utpekad gärningsperson.

Eftersom det finns en misstänkt person för en stor andel av de handlagda rattfylleribrotten personuppklaras också en stor andel. Antalet personuppklarade brott 2014 uppgick till 10 300 brott.

Personuppklaringsprocenten för de handlagda rattfylleribrotten under alkohelpåverkan 2014 uppgick till 78 procent. För rattfylleribrott påverkas beräkningen av personuppklaringsprocenten av den förändrade definitionen av måttet i statistiken 2014, varför jämförelsen med 2013 här görs enligt den gamla definitionen.

När andelen personuppklarade brott 2014 alltså beräknas enligt den gamla definitionen, för att möjliggöra en jämförelse över tid, hamnar nivån i stället på 75 procent, vilket motsvarar en minskning på 3 procentenheter jämfört med 2013.

Lagföringsprocenten för rattfylleribrott samma år uppgick till 82 procent.



År 2014 och förändring jämfört med föregående år:

Lagföringsprocent*	82 %
Personuppklaringsprocent (handlagda)**	78 %
Personuppklaringsprocent (anmälda)**	75 % (-3 p.e.)

Figur 2.29. Lagföringsprocenten 2014, samt utvecklingen av personuppklaringsprocenten för handlagda rattfylleribrott under påverkan av alkohol, 2005–2014.

* Från och med 2014 redovisas måttet lagföringsprocent som komplement till personuppklaringsprocenten. Lagföringsprocenten visar personuppklarade brott i procent av utredda brott, exklusive förundersökningsbegränsade brott.

** Från och med 2014 redovisas en justerad personuppklaringsprocent. Måttet är i princip konstruerat på samma sätt som tidigare, men med den skillnaden att det beräknas på samtliga handlagda brott i stället för på samtliga anmälda brott. För rattfylleribrotten är skillnaden mellan de handlagda och de anmälda brotten 2014 förhållandevis stor (-503 handlagda brott, eller 3,7 %), och det är därför inte relevant att jämföra nivån med 2013. Enligt den tidigare beräkningen uppgår personuppklaringsprocenten 2014 till 75 %, vilket innebär att förändringen jämfört med 2013 är -3 procentenheter.

År 2014 handlades 12 900 rattfylleribrott under påverkan av narkotika. Utredning bedrevs för 98 procent (12 700) av de handlagda brotten.

En stor del (10 %) av de handlagda rattfylleribrotten under påverkan av narkotika förundersökningsbegränsades, nästan samtliga (1 340 brott) efter att utredning inleddes.

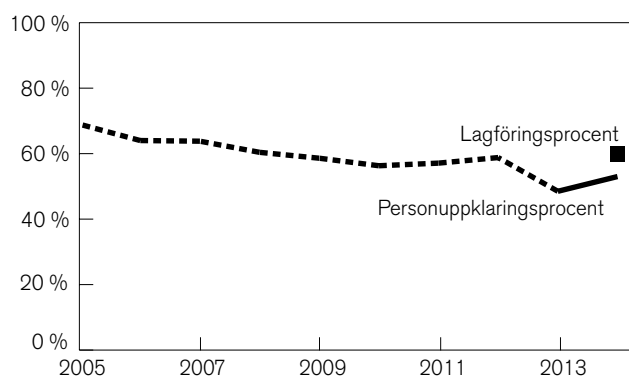
För 95 procent (12 600) av de handlagda brotten fanns det en person registrerad som skäligen misstänkt för brottet. Antalet personupplärade brott 2014 uppgick till 6 870 brott.

Personupplärandeprocenten för de handlagda rattfylleribrotten under påverkan av narkotika 2014 uppgick till 53 procent.

Beräkningen av personupplärandeprocenten för rattfylleribrott påverkas dock av definitionsförändringen på måttet i statistiken 2014, varför jämförelsen med 2013 här görs enligt den gamla definitionen.

När andelen personupplärade brott beräknas enligt den tidigare definitionen hamnar nivån på 55 procent, vilket motsvarar en ökning på 6 procentenheter jämfört med 2013.

Lagföringsprocenten för rattfylleribrott under påverkan av narkotika 2014 uppgick till 60 procent.



År 2014 och förändring jämfört med föregående år:

Lagföringsprocent *	60 %
Personupplärandeprocent (handlagda) **	53 %
Personupplärandeprocent (anmälda) **	55 % (+6 p.e.)

Figur 2.30. Lagföringsprocenten 2014, samt utvecklingen av personupplärandeprocenten för rattfylleribrott under påverkan av enbart narkotika, 2005–2015.

* Från och med 2014 redovisas måttet *lagföringsprocent* som komplement till *personupplärandeprocenten*. Lagföringsprocenten visar personupplärade brott i procent av utredda brott, exklusive förundersökningsbegränsade brott.

** Från och med 2014 redovisas en justerad personupplärandeprocent. Måttet är i princip konstruerat på samma sätt som tidigare, men med den skillnaden att det beräknas på samtliga handlagda brott istället för på samtliga anmälda brott. Skillnaden mellan de handlagda och anmälda brotten 2014 är förhållandevis stor för rattfylleribrotten (+435 handlagda brott, eller 3,5 %), och det är därför inte relevant att jämföra nivån på personupplärandeprocenten för de handlagda brotten med 2013. Enligt den tidigare definitionen uppgår personupplärandeprocenten 2014 till 55 % och förändringen jämfört med 2013 till +6 procentenheter.

Narkotikabrott

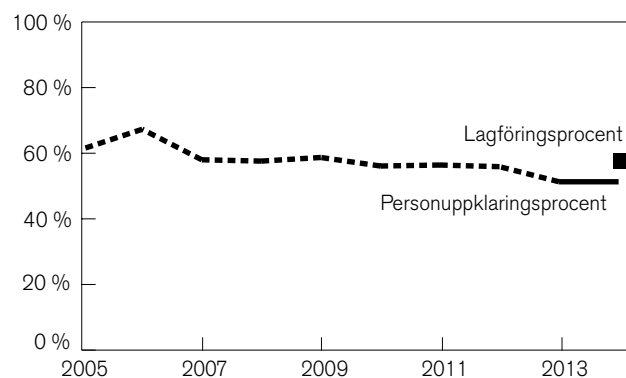
År 2014 handlades 97 100 *narkotikabrott* (1–3 § narkotikastrafflagen). Utredning inleddes för 96 procent (93 400) av de handlagda brotten, medan 4 procent (3 620 brott) direktavskrevs.

Av de handlagda narkotikabrotten förundersökningsbegränsades 8 procent (7 610 brott). Av dem förundersökningsbegränsades nästan samtliga (7 590 brott) efter att en utredning inleddes, och endast ett fåtal (17 brott) innan utredning inleddes.

Av de handlagda narkotikabrotten hade 90 procent (87 500 brott) en skäligen misstänkt person. Narkotikabrott uppdagas oftast genom polisens spaningsarbete, och i de flesta fall har man därför en utpekad gärningsperson redan vid polisanmälan. Därför personuppläras också en stor andel. Totalt personupplärades 49 800 narkotikabrott 2014.

Personupplärandeprocenten för de handlagda narkotikabrotten uppgick 2014 till 51 procent.

Beräkningen av personupplärandeprocenten för narkotikabrott påverkas av definitionsförändringen av



År 2014 och förändring jämfört med föregående år:

Lagföringsprocent *	58 %
Personupplärandeprocent (handlagda) **	51 %
Personupplärandeprocent (anmälda) **	52 % (+1 p.e.)

Figur 2.31. Lagföringsprocenten 2014, samt utvecklingen av personupplärandeprocenten för narkotikabrott, 2005–2014.

* Från och med 2014 redovisas måttet *lagföringsprocent* som komplement till *personupplärandeprocenten*. Lagföringsprocenten visar personupplärade brott i procent av utredda brott, exklusive förundersökningsbegränsade brott.

** Från och med 2014 redovisas en justerad personupplärandeprocent. Måttet är i princip konstruerat på samma sätt som tidigare, men med den skillnaden att det beräknas på samtliga handlagda brott i stället för på samtliga anmälda brott. För narkotikabrotten är skillnaden mellan de handlagda och anmälda brotten 2014 förhållandevis stor (+ 1 730 handlagda brott, eller 1,8 %), och det är därför inte relevant att jämföra nivån på personupplärandeprocenten för de handlagda brotten med 2013. Enligt den tidigare definitionen uppgår personupplärandeprocenten 2014 till 52 procent, och förändringen jämfört med 2013 till +1 procentenheter.

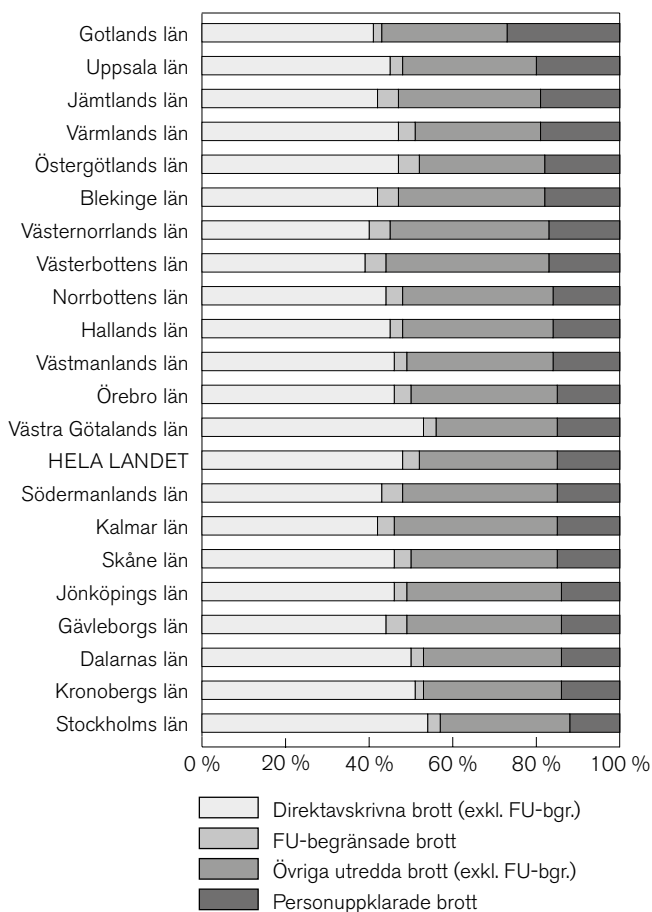
mättet 2014, och jämförelsen med året innan görs därför här enligt den gamla definitionen.

När andelen personuppklarade brott beräknas enligt den tidigare definitionen på personuppklaringsprocenten hamnar nivån på 52 procent, vilket innebär en ökning på 1 procentenhet jämfört med 2013.

Lagföringsprocenten för de utredda narkotikabrotten 2014 uppgick till 58 procent.

Regionala variationer

Nedan redovisas de handlagda brotten länsvis, efter om utredning har inletts eller om brottet har direktavskrivits. I dessa kategorier har förundersökningsbegränsade brott exkluderats. Därutöver redovisas andelar för kategorierna personuppklarade brott, förundersökningsbegränsade brott och övriga utredda brott. För en redogörelse av personuppklaringsprocentens utveckling per län jämfört med 2013, se avsnittet *Jämförelser över tid*.



Figur 2.32. Samtliga handlagda brott 2014 per län, fördelade efter kategorierna direktavskrivna brott (exklusive förundersökningsbegränsning), förundersökningsbegränsade brott, övriga utredda brott (exklusive förundersökningsbegränsning) och personuppklarade brott.

År 2014 hade Gotlands, Västernorrlands och Västerbottens län högst andel utredda brott (59 % vardera).

Västra Götaland och Stockholms län hade högst andel direktavskrivna brott (54 respektive 53 %).

Södermanlands, Östergötlands, Blekinge, Gävleborgs, Västernorrlands, Jämtlands och Västerbottens län hade den högsta andelen förundersökningsbegränsade brott (5 % vardera). Kronobergs och Gotlands län hade den lägsta andelen förundersökningsbegränsade brott (2 % vardera).

Lagföringsprocenten, som redovisar de personuppklarade brotten i procent av de utredda brotten (exklusive de förundersökningsbegränsade brotten), var som högst i Gotlands län (48 %), Uppsala län (38 %) och Värmlands län (38 %). Den lägsta lagföringsprocenten uppvissades i Kalmar län och Gävleborgs län (27 % vardera).

Om de personuppklarade brotten i stället räknas i procent av samtliga handlagda brott, vilket ger *personuppklaringsprocenten*, hade Gotlands och Uppsala län den högsta personuppklaringsprocenten (27 % respektive 20 %). Stockholms län hade den lägsta personuppklaringsprocenten (12 %).

Statistikens innehåll och uppbyggnad

Bakgrund till revideringen

Från och med redovisningsåret 2014 redovisas ny statistik över handlagda brott. Den nya statistiken är en revidering av statistiken över uppklarade brott och ersätter denna. Revideringen utgör ett led i ett övergripande arbete på Brå med att målgruppsanpassa och kvalitetssäkra produkterna i kriminalstatistiken, och har genomförts i syfte att öka kvaliteten i statistiken över uppklarade brott.

Ändamålet med statistiken över handlagda brott är att ge en översiktlig bild av de brottsutredande myndigheternas handläggning av brott och utgöra underlag till uppföljning av verksamheternas resultat. Detta ändamål är oförändrat jämfört med tidigare uppklaringsstatistik. Det främsta syftet med revideringen har varit att höja statistikens relevans och förbättra tillförlitligheten i statistikens indelningar och mått. Målsättningen är att revideringen ska leda till ökad användbarhet. En annan målsättning är att revideringen på sikt ska leda till en förbättrad jämförbarhet med de andra produkterna inom brottsstatistiken.

Statistikens centrala användare har på olika sätt framfört behovet av en förbättrad brottsstatistik bland annat i den målgruppsanalys som Brå genomförde 2012, med syftet att förtydliga kriminalstatistikens ändamål

och identifiera viktiga utvecklingsområden (*Målgruppsanpassning av Kriminalstatistiken*. Brå, 2013). I analysen uttryckte Brås målgrupper behovet av ett ökat verksamhetsfokus i kriminalstatistiken, så att den i högre grad skulle kunna användas för uppföljning av rättsväsendets verksamheter. Detta har Brå tagit fasta på i revideringen, och de införda förändringarna i statistikens innehåll och uppbyggnad innebär ett ökat verksamhetsperspektiv.

Men revideringen har också varit nödvändig mot bakgrund av de kvalitetsbrister som kunnat identifieras i den tidigare uppläringsstatistiken. I fördjupade kvalitetsstudier har Brå bland annat kommit fram till att indelningsgrunderna i uppläringsstatistiken inte kan anses vara meningsfulla och därför bör förändras (*Användningen av Polisens besluts-koder. En kvalitetsstudie inom kriminalstatistiken*. Brå, 2013).

Revideringen har möjliggjorts av det pågående arbetet inom Rättsväsendets informationsförsörjning (RIF). I och med detta använder polisen sedan 2013 ett nytt system för utrednings- och lagföringsbesluts-koder, vilket ger Brå ny information om de beslut som fattas i verksamheten, och även andra förbättringar har införts. Det är således först på senare år som förutsättningarna funnits för de nu genomförda förbättringarna.

Statistikens ändamål

Statistiken över handlagda brott omfattar samtliga brott för vilka ett beslut har tagits under ett kalenderår, och beskriver således det totala utflödet av beslutade brott hos polis, åklagare eller annan utredande myndighet under ett år. Ändamålet med statistiken är, som beskrivs ovan, att ge en övergripande bild av de brottsutredande myndigheternas handläggning av brott under ett kalenderår. Statistiken kan användas för allmän insyn samt för analys och uppföljning av myndigheternas verksamheter.

Statistiken redovisar de handlagda brotts omfattning, brottsstruktur och regionala fördelning, och besvarar frågor som i vilken utsträckning utredning har bedrivits för de anmälda brotten och vad handläggningen av brott har resulterat i för typ av beslut. Exempelvis kan statistiken användas för att följa upp nivån och strukturen på förundersökningsbegränsade brott. Eftersom statistiken omfattar samtliga beslut som fattas om de anmälda brotten under ett år, däribland samtliga direktavskrivna brott, ges en mer heltäckande bild av handläggningen av brott, jämfört med tidigare redovisning.

Statistiken innehåller också två mått på myndigheternas resultat, dels *personuppläringsprocenten*, som beskriver andelen personupplärade brott av samtliga handlagda brott ett visst år, dels det nya måttet *lagföringsprocenten*, som beskriver andelen personupplärade brott av de brott där utredning har bedrivits.

Båda måtten utgör grova skattningar av myndigheternas sammanlagda framgång i att lagföra de brott som handläggs respektive utreds. Genom att lagföringsprocenten beräknas för de utredda brotten, det vill säga de brott som bedömts vara möjliga att personupplära, ges en mer träffsäker bild av de brottsutredande verksamheternas resultat än vad som kunnat redovisas tidigare.

Definitioner, indelningar och mått

Definitionen av handlagda brott

I statistiken över handlagda brott redovisas samtliga anmälda brott där polis, åklagare eller annan utredande myndighet under redovisningsåret fattat ett beslut om brottet, som innebär att handläggningen av brottet avslutas, så kallade handlagda brott.

Ett brott kan generera flera beslut om flera personer misstänks för samma brott. Vilket beslut som då redovisas i statistiken bestäms enligt en huvudbeslutsprincip, som rangordnar besluten i följande ordning: åtalsbeslut, strafföreläggande, åtalsunderlåtelse, förundersökningsbegränsning samt övriga beslut. I det fall flera beslut om brottet infaller under olika år, kan brottet redovisas som handlagt flera gånger i statistiken, dock endast en gång per redovisningsår.

Övergripande indelningsgrunder

Statistiken över handlagda brott innehåller i och med revideringen nya och mer tillförlitliga indelningsgrunder för de beslutade brotten. Grundprincipen för de nya indelningarna har varit att de ska hålla kvaliteten avseende tillförlitligheten, och beskriva centrala händelser i brottmålsprocessen.

Statistiken redovisas i sin nya utformning efter två övergripande indelningar: dels efter om utredning bedrivits eller om brottet har direktavskrivits (se tabell 2.3), dels efter om det finns minst en person registrerad som skäligen misstänkt för brottet eller ej (se tabell 2.4).

- Med *utredda brott* avses handlagda brott för vilka *utredning har bedrivits och beslut om brottet har fattats under redovisningsåret*. Med utredning avses förundersökning,¹⁶ förenklad utredning¹⁷ eller utredning enligt lagen om unga lagöverträdare.¹⁸ Utredningen kan ha inletts under redovisningsåret eller tidigare år.
- Med *direktavskrivna brott* avses handlagda brott, för vilka beslut om brottet har fattats under redovisningsåret, utan att en utredning har inletts.

¹⁶ Rättegångsbalken 1942:740 23 kap. 18 §.

¹⁷ Rättegångsbalken 1942:740 23 kap. 22§.

¹⁸ Lag med särskilda bestämmelser om unga lagöverträdare 1964:167 2–9 §.

Tabell 2.b. Översikt av de vanligaste besluten inom kategorin övriga handlagda brott 2014.

Skäl för beslut (skäl nivå)	Motivering till beslut (motiveringsnivå)	Antal (avrundat)	Andel (%) av samtliga övriga handlagda brott
Går ej att utreda.	Spaningsuppslag saknas	478 000	40 %
Går ej att utreda.	Fritext	121 000	10 %
Det finns inte längre anledning att fullfölja förundersökningen.	Fritext	113 000	10 %
Det finns inte längre anledning att fullfölja förundersökningen.	Ej spaningsresultat	105 000	9 %
Det finns inte längre anledning att fullfölja förundersökningen – går ej att bevisa att den misstänkta personen gjort sig skyldig till brott.	Fritext	64 300	5 %
Det finns inte längre anledning att fullfölja förundersökningen.	Det saknas skäl att anta att brott som hör under allmänt åtal har förövats.	54 900	5 %

- Med *brott med misstänkt person* avses brott där minst en person är registrerad som *skäligen misstänkt* för brottet vid tidpunkten för beslutet.
- Med *brott utan misstänkt person* avses brott där ingen person är registrerad som *skäligen misstänkt* för brottet (dock kan det finnas någon registrerad med lägre misstankegrad).

De två indelningrunderna är till viss del överlappande, eftersom det kan inledas en utredning för ett brott utan att det finns en misstänkt person och vice versa. Det omvända, att det finns en misstänkt person för brottet men att det inte inleds någon utredning, är dock mindre vanligt.

Kategorier av brott efter beslutstyp

De handlagda brotten kategoriseras i statistiken över handlagda brott efter vilken typ av beslut som fattats. Brotten redovisas i tre kategorier: *personuppklarade brott*, *förundersökningsbegränsade brott* samt *övriga handlagda brott*. I och med revideringen utgår således indelningen i uppklarade respektive tekniskt uppklarade brott, men indelningen i personuppklarade brott kvarstår.

- Med *personuppklarade brott* avses handlagda brott där minst en misstänkt person har lagförts för brottet, genom att åtal har väckts,¹⁹ strafföreläggande har utfärdats²⁰ eller åtalsunderlåtelse har meddelats.²¹
- Med *förundersökningsbegränsade brott* avses handlagda brott där beslut har fattats om att förundersökning inte behöver inledas eller att en inledd förundersökning får läggas ned.²²

¹⁹ Rättegångsbalken 1942:740 20 kapitlet 6 §.

²⁰ Rättegångsbalken 1942:740 48 kap. 4 §.

²¹ Rättegångsbalken 1942:740 20 kapitlet 7 §.

²² Rättegångsbalken 1942:740 23 kap 4a §.

- Med *övriga handlagda brott* avses handlagda brott där andra typer av beslut fattats. Här ingår exempelvis beslut som innebär att en utredning läggs ned eller att en förundersökning inte inleds. Det kan göras av olika skäl, till exempel för att brott inte kan styrkas, att inget spaningsresultat uppnåtts, att utredningen visar att den skäligen misstänkta personen är oskyldig eller att den misstänkta personen är minderårig (under 15 år).

Att de övriga typerna av beslut inte särredovisas, utan redovisas sammantaget i en övrigt-kategori, beror på att man bedömt att en mer detaljerad indelning för dessa inte göras med tillräcklig kvalitet. Skälet till detta är främst att beslutstyperna på den mest detaljerade nivån (motiveringsnivån) även omfattar odefinierade beslut (så kallade övrigt/annat-koder) som inte kan specificeras i statistiken. Tidigare studier har visat att ospecificerade beslut dessutom kan innehålla beslut som skulle kunna anges med en specificerad beslutskod, vilket innebär att resultat av de enskilda beslutstyperna riskerar att blir missvisande både till nivå och till fördelning. Tolkningssvårigheter inträder därmed, i synnerhet om användningen av de odefinierade besluten förändras över tid eller varierar regionalt, när utvecklingen över tid studeras eller regionala jämförelser görs.

I tabell 2.b. redovisas en sammanställning av de vanligaste besluten bland övriga handlagda brott. Som framgår saknas strukturerade uppgifter som specificerar beslutstypen på den mest detaljerade nivån, den så kallade motiveringsnivå, i en fjärdedel av samtliga handlagda brott 2014.

Statistiska mått

För att beskriva resultatet av handläggningen av brott används måtten *personuppklaringsprocent* och *lagföringsprocent*. Måtten ska ses som grova skattningar av myndigheternas sammanlagda framgång i att lagföra de brott som handläggs respektive utreds.

- *Personuppklaringsprocenten* definieras som personuppklarade brott i procent av antalet handlagda brott.
- *Lagföringsprocenten* definieras som personuppklarade brott i procent av antalet utredda brott, exklusive förundersökningsbegränsade brott.

Kategorisering av brott

Brottsredovisningen omfattar samma brottstyper som de polisanmälda brotten. Kategoriseringen utgår från olika brottskoder (se avsnittet *Klassificering av brott* på s. 31).

Regional fördelning

Statistiken över handlagda brott redovisas för hela landet och per län. Länsfördelad statistik över handlagda brott redovisas vanligtvis efter det län där brottet anmäls.

Insamling och bearbetning

Statistiken över handlagda brott baseras på uppgifter från polis, åklagare och tull. Även uppgifter från Ekobrottsmyndigheten, Kustbevakningen och Skatteverket ligger till grund för statistiken.

De beslut som polisen fattar för att avsluta ett ärende registreras i det lokala ärendesystemet (RAR/PUST) och samlas sedan centralt. Även uppgifter från Kustbevakningen registreras i polisens system. Åklagaren registrerar uppgifter om handlagda brott i sitt ärendehanteringssystem (Cåbra). Där registreras också uppgifter från Ekobrottsmyndigheten och Skatteverket. Uppgifterna levereras direkt till Brå. Uppgifter från Tullverket skickas separat till Brå.

Hos Brå granskas och bearbetas uppgifterna innan de sammanställs till statistik.

Bland annat sker validering mot ett XML-schema redan vid inläsning av materialet i Brås databas. Vidare kontrolleras att de elektroniskt överförda transaktionerna följer en logisk ordning och att inga transaktioner saknas. När materialet lästs in i databasen, körs olika kontrollprogram som omfattar rimlighetskontroller, exempelvis kontroll av antalsräkningen av brott, och logiska kontroller. Felaktigheter justeras, ibland genom kontakt med uppgiftslämnarna, och kontrollprogrammet körs om tills alla fel i materialet har rättats till. När materialet är färdigkontrollerat förs det över till statistikdatabasen för långtidslagring. En slutlig kontroll av konsistensen och rimligheten i statistiken görs dessutom efter det att statistiktabellerna har framställts.

Brå producerar statistik över handlagda brott halvårsvis och årsvis.

Jämförelser över tid

Som framgår ovan innebär den nya statistiken en utökning av målpopulationen och en del förbättringar i indelningar och mått. Samtidigt innebär revideringen att redovisningen av uppklarade brott och tekniskt uppklarade brott upphör, liksom redovisningen av vissa detaljerade beslutstyper. De viktigaste och mest använda uppgifterna i den tidigare statistiken är redovisningen av personuppklarade brott och personuppklaringsprocenten. Dessa kommer även fortsättningsvis att redovisas i den nya statistiken, men med vissa justeringar. I tabell 2.c. sammanfattas de viktigaste skillnaderna mellan statistiken över uppklarade brott och den över handlagda brott.

Jämförelser mellan statistiken över handlagda respektive uppklarade brott

Revideringen av statistiken över handlagda brott innebär att nya indelningar och kategoriseringar av brotten införs, till exempel brott där utredning bedrivits eller brott som förundersökningsbegränsats. Även nya mått redovisas. Samtliga uppgifter redovisas för första gången för 2014, och därför kan ingen jämförelse bakåt i tiden göras. Utvecklingen över tid kommer att kunna studeras först efter ett par år, i takt med att tidsserier för de nya indelningarna och måtten i statistiken byggs upp.

Samtidigt innebär revideringen att redovisningen av vissa objekt i den tidigare statistiken upphör. Det gäller redovisningen av antalet uppklarade brott respektive antalet tekniskt uppklarade brott, liksom redovisningen av måtten uppklaringsprocent respektive teknisk uppklaringsprocent. Dessa kategorier har visat sig vara behäftade med bristande kvalitet, och en fortsatt redovisning har inte bedömts vara meningsfull.

För kategorin *personuppklarade brott* och måttet *personuppklaringsprocent*, som utgör centrala uppgifter i uppklaringsstatistiken, fortsätter redovisningen även i den nya statistiken. I statistiken över handlagda brott har dock definitionerna förändrats, såväl av personuppklarade brott som av personuppklaringsprocent. De justerade definitionerna påverkar statistiken endast i liten utsträckning generellt sett, men kan ha en större påverkan på enskilda brott eller beslut. Påverkan är också generellt större på antalet personuppklarade brott än på personuppklaringsprocenten.

Definitionsförändringarna inverkar på möjligheten att jämföra nivåerna i statistiken över handlagda brott för 2014 med tidigare år. Det gäller främst utvecklingen av de personuppklarade brotten, men även i viss mån personuppklaringsprocenten. För att ändå kunna göra adekvata jämförelser redovisar Brå, under en övergångsperiod, uppgifter enligt både den tidigare och den nya definitionen, totalt såväl som indelat ef-

Tabell 2.c. Skillnader mellan statistiken över handlagda brott respektive över uppklarade brott

Produkt	Handlagda brott (2014–)	Uppklarade brott (1950–2013)
Population	Handlagda brott: Samtliga anmälda brott där polis, åklagare eller annan utredande myndighet har fattat ett beslut under året.	Uppklarade brott: Ett urval av anmälda brott där polis, åklagare eller annan utredande myndighet har fattat ett beslut under året.
Övergripande indelningar av brott	1. Utredda brott/direktavskrivna brott 2. Brott med misstänkt person/ brott utan misstänkt person	1. Tekniskt uppklarade brott/ personuppklarade brott 2. Brott med misstänkt person/ Brott utan misstänkt person
Kategorier av brott efter beslutstyp*	<ul style="list-style-type: none"> • Personuppklarade brott <ul style="list-style-type: none"> - Åtal väckt - Strafföreläggande utfärdat - Åtalsunderlåtelse meddelad • Förundersökningsbegränsade brott <ul style="list-style-type: none"> - Direktavskrivna - Utredda • Övriga beslutade brott <ul style="list-style-type: none"> - Direktavskrivna - Utredda 	<ul style="list-style-type: none"> • Personuppklarade beslut <ul style="list-style-type: none"> - Åtal väckt - Strafföreläggande utfärdat - Åtalsunderlåtelse meddelad • RB 23:4A 1 st. 1 p. • RB 23:4A 1 st. 2 p. • RB 23:4A 2 st. • Brott kan ej styrkas • Gärningen ej brott • Misstänkt yngre än 15 år • Angivelse saknas/återkallad • Brott preskriberat • Rapporteftergift • Misstänkt avliden • Uppklarat bötesbrott
Statistiska mått	1. Personuppklaringsprocent: Personuppklarade brott i procent av <i>handlagda</i> brott. 2. Lagföringsprocent: Personuppklarade brott i procent av utredda brott (exklusive förundersökningsbegränsade brott).	1. Personuppklaringsprocent: Personuppklarade brott i procent av anmälda brott.

* Den detaljerade indelningen efter vissa enskilda beslutstyper, som redovisades i den tidigare statistiken över uppklarade brott, har inte bedömts hålla tillräcklig kvalitet. Motsvarande redovisning görs därför inte i den nya statistiken över handlagda brott. Beslut som fattats enligt 23 kap. 4a § i rättegångsbalken redovisas dock sammantaget i en kategori benämnd förundersökningsbegränsade brott i den nya statistiken, medan övriga typer av beslut (kursiverade) redovisas under kategorin övriga beslutade brott.

ter brotts- och beslutstyper.²³ Den parallella redovisningen kommer att göras under flera år, fram till dess att tillräckligt många mätpunkter tagits fram för att kunna göra uppföljningar över tid enligt de nya definitionerna.

Nedan redogörs för vilken påverkan definitionsförändringarna 2014 har på såväl antalet personuppklarade brott som på personuppklaringsprocenten. Dels redovisas skillnaderna i resultat enligt bägge definitionerna totalt sett samt för olika brotts- och beslutstyper, dels redovisas vilken påverkan definitionsförändringarna har vid jämförelsen mellan nivåerna 2014 och 2013. Det ska beaktas att påverkan här endast studeras med ett års data, vilket begränsar analysen. På sikt, när fler mätpunkter finns tillgängliga, kommer det att vara möjligt att göra mer ingående analyser av vilken påverkan revideringen och de ändrade definitionerna har haft på statistiken.

Ändrad definition av personuppklarade brott ger nivåhöjning

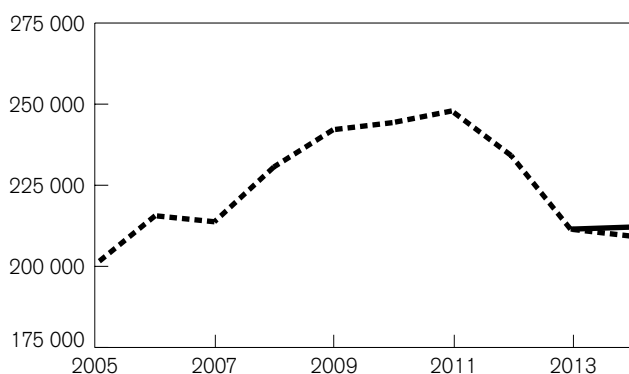
Definitionen av antalet personuppklarade brott har justerats i statistiken över handlagda brott (se ovan), vilket medför en nivåhöjning jämfört med antalet i statistiken över uppklarade brott. Av den anledningen är det inte lämpligt att jämföra de personuppklarade handlagda brotten 2014 (ny definition) och de personuppklarade anmälda brotten 2013 (tidigare definition).

Nivåskillnaden hänger samman med att den tidigare definitionen utgick från ett inflöde av anmälda brott, medan den nya definitionen utgår från ett utflöde av beslutade anmälda brott. Ett anmält brott kan leda till flera beslut om det finns flera misstänkta personer kopplade till brottet. Antalet personuppklarade beslut räknades endast en gång per brott i den tidigare statistiken, oavsett hur många personuppklarande beslut som fattats för brottet under året. I statistiken över handlagda brott kan flera beslut räknas i statistiken för ett och samma brott om besluten har fattats under olika redovisningsperioder. Fortfarande redovisas endast ett brott per beslut och redovisningsperiod. I jämförelse med tidigare statistik leder dock den nya

²³ Uppgifter om personuppklarade brott och personuppklaringsprocenten enligt den tidigare definitionen 2014, som inte redovisas här, kan beställas från Brås enhet för Rättsstatistik.

definitionen till en nivåhöjning för 2014, eftersom definitionen omfattar beslut om brott som är anmälda och beslutade, och således redovisade i statistiken, ett tidigare redovisningsår.

För 2014 ger definitionsförändringen en skillnad på 2 700 fler brott eller 1,3 procent när man jämför de personupplärade handlagda brotten (ny definition) med de personupplärade anmälda brotten (tidigare definition). Vid jämförelse med tidigare år innebär förändringen att antalet personupplärade brott ökar med en halv procent. Denna ökning förklaras dock helt av den förändrade definitionen, och vid en jämförelse av antalet personupplärade brott 2013–2014 enligt den tidigare definitionen ses i stället en minskning med 2 100 brott eller 1 procent (se figur 2.33).



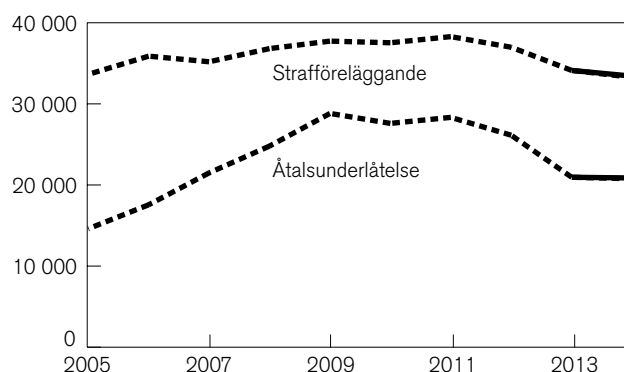
Figur 2.33. Antalet handlagda personupplärade brott 2014 (heltäckad linje) samt antalet anmälda personupplärade brott 2005–2014 (streckad linje).

Nivåhöjningen påverkas främst av ett ökat antal brott med beslut om åtal, medan brott med beslut om att utfärda strafföreläggande respektive meddela åtalsunderlåtelse inte ökar lika mycket i antal. Skillnaden mellan antalet handlagda respektive antalet anmälda brott med beslut om åtal 2014 uppgår till 2 490 brott, eller 1,6 procent (se figur 2.34). Att det är just åtalsbesluten som ökar förklaras av att de rangordnas högst i valet av beslut som redovisas. Men också av att tiden från anmälan till beslut generellt sett är längre för åtalsbeslut än för andra typer av beslut, varför de således i högre grad kan ha fattats ett senare år än anmälan gjordes för brottet. Ökningen av antalet åtalsbeslut till följd av definitionsförändringen är utspridd över olika brottstyper, men det kan noteras att omkring hälften av ökningen (1 400 brott) sammantaget avser brottstyperna förskingring (inkl. grov), innehav och/eller överlåtelse av narkotika, bedrägligt beteende samt snatteri i butik.



Figur 2.34. Antalet handlagda åtalsbeslut 2014 (heltäckad linje) samt antalet anmälda åtalsbeslut 2005–2014 (streckad linje).

Antalet beslut om att utfärda strafföreläggande respektive beslut om att meddela åtalsunderlåtelse påverkas av definitionsförändringen 2014, men inte i lika stor utsträckning som åtalsbesluten. År 2014 uppgår skillnaden mellan antalet meddelade åtalsunderlåtelser enligt den nya och den tidigare definitionen till 95 brott, eller 0,5 procent, medan den för antalet utfärdade strafförelägganden är 139 brott, eller 0,4 procent (se figur 2.35).



Figur 2.35. Antalet handlagda beslut om strafföreläggande och åtalsunderlåtelse 2014 (heltäckad linje) samt antalet anmälda beslut om strafföreläggande och åtalsunderlåtelse 2005–2014 (streckad linje).

Skillnaden mellan de anmälda personupplärade brotten och de handlagda personupplärade brotten varierar för olika brottstyper (se tabell 2.d). I antal är skillnaderna störst för stöldbrott, bedrägeribrott och narkotikabrott, som är volymmässigt stora kategorier (en skillnad på som mest 400 brott), medan den andelsmässigt största skillnaden ses för biltillgrepp (en skillnad på 2,8 %).

Sammanfattningsvis kan det konstateras att skillnaderna är förhållandevis små för de redovisade brottstyperna, men för enskilda brottstyper, som inte särredovisas här, kan dock större skillnader finnas både i antal och i andel.

Tabell 2.d. Antalet personuppklarade handlagda brott samt antalet personuppklarade uppklarade brott 2014, efter typ av brott, samt skillnad mellan definitionerna i antal och procent.

Brottstyp	Personuppklarade handlagda brott 2014 (ny definition)	Personuppklarade anmälda brott 2014 (tidigare definition)	Skillnad mellan de två definitionerna	
			Antal	Andel (%)
Samtliga brott	212 092	209 366	+2 726	+1,3 %
Brott mot person (3–7 kap. BrB)	26 566	26 401	+165	+0,6 %
Brott mot liv och hälsa (3 kap. BrB)	11 298	11 193	+105	+0,9 %
Misshandel	10 879	10 791	+88	+0,8 %
Olaga hot	5 147	5 129	+18	+0,4 %
Ofredande	2 024	2 016	+8	+0,4 %
Sexualbrott (6 kap. BrB)	4 912	4 897	+15	+0,3 %
Våldtäkt	1 357	1 352	+5	+0,4 %
Stöldbrott och tillgreppsbrott (8 kap. BrB)	33 795	33 467	+328	+1,0 %
Biltillgrepp	734	714	+20	+2,8 %
Stöld ur och från motorfordon	679	665	+14	+2,1 %
Bostadsinbrott	932	922	+10	+1,1 %
Butiksstöld	23 466	23 347	+119	+0,5 %
Rån	1 028	989	+39	+3,9 %
Bedrägeribrott (9 kap. BrB)	17 800	17 484	+316	+1,8 %
Skadegörelsebrott (12 kap. BrB)	4 461	4 347	+114	+2,6 %
Trafikbrott	41 421	41 405	+16	±0,0 %
Rattfylleri under påverkan av alkohol (inkl. narkotika)	10 334	10 331	+3	±0,0 %
Rattfylleri under påverkan av enbart narkotika	6 866	6 859	+7	+0,1 %
Narkotikabrott	49 836	49 436	+400	+0,8 %

Tabell 2.e. Antalet personuppklarade handlagda brott 2014 respektive antalet personuppklarade anmälda brott 2013–2014 efter typ av beslut, samt förändring mellan 2013 och 2014.

Beslutstyp	Personuppklarade handlagda brott 2014	Personuppklarade anmälda brott 2014	Personuppklarade anmälda brott 2013	Personuppklarade handlagda brott 2014 jämfört med 2013		Personuppklarade anmälda brott 2014 jämfört med 2013	
				Antal	Andel (%)	Antal	Andel (%)
Åtal	157 809	155 317	156 391	+1 418	+1 %	−1 074	−1 %
Strafföreläggande	33 418	33 279	34 123	−705	−2 %	−844	−2 %
Åtalsunderlåtelse	20 865	20 770	20 951	−86	−0,5 %	−181	−1 %

Nivåhöjningen innebär att det inte är lämpligt att jämföra antalet personuppklarade brott i statistiken för 2014 med nivåerna för tidigare år, eftersom det ger en missvisande bild av utvecklingen. Det gäller särskilt utvecklingen av åtalsbeslut. Som framgår i tabell 2.e ger jämförelser mellan antalet åtalsbeslut 2013 och motsvarande nivå 2014 resultat i helt olika riktningar enligt den nya respektive den tidigare definitionen.

En jämförelse som utgår från den nya definitionen ger en ökning på en procent, medan en jämförelse enligt den tidigare definitionen ger en minskning. Den senare jämförelsen är emellertid den som ger en korrekt bild av utvecklingen.

Sett till antalet utfärdade strafförelägganden och meddelade åtalsunderlåtelse är påverkan av definitionsförändringarna mindre. För dessa beslut går utveck-

Tabell 2.f. Antalet personuppklarade handlagda brott (ny definition) 2014 respektive antalet personuppklarade anmälda brott (tidigare definition) 2013–2014, efter typ av beslut. Förändringen (antal och procent) mellan antalet personuppklarade brott enligt den nya och den tidigare definitionen 2014, jämfört med antalet enligt den tidigare definitionen 2013.

Brottstyp	Personuppklarade handlagda brott 2014	Personuppklarade anmälda brott 2014	Personuppklarade anmälda brott 2013	Handlagda personuppklarade brott 2014 jämfört med 2013		Anmälda personuppklarade brott 2014 jämfört med 2013	
				Antal	Andel (%)	Antal	Andel (%)
Samtliga brott	212 092	209 366	211 465	+627	+0,3 %	-2 099	-1,0 %
Brott mot person (3–7 kap. BrB)	26 566	26 401	26 164	+402	+1,5 %	+237	+0,9 %
Brott mot liv och hälsa (3 kap. BrB)	11 298	11 193	12 647	-1 349	-10,7 %	-1 454	-11,5 %
Misshandel	10 879	10 791	12 201	-1 322	-10,8 %	-1 410	-11,6 %
Olaga hot	5 147	5 129	5 564	-417	-7,5 %	-435	-7,8 %
Ofredande	2 024	2 016	2 079	-55	-2,6 %	-63	-3,0 %
Sexualbrott (6 kap. BrB)	4 912	4 897	3 326	+1 586	+47,7 %	+1 571	+47,2 %
Våldtäkt	1 357	1 352	978	+379	+38,8 %	+374	+38,2 %
Stöld- och tillgreppsbrott (8 kap. BrB)	33 795	33 467	33 372	+423	+1,3 %	+95	+0,3 %
Biltillgrepp	734	714	686	+48	+7,0 %	+28	+4,1 %
Stöld ur och från motordrivet fordon	679	665	689	-10	-1,5 %	-24	-3,5 %
Bostadsinbrott	932	922	981	-49	-5,0 %	-59	-6,0 %
Butiksstöld	23 466	23 347	23 058	+408	+1,8 %	+289	+1,3 %
Rån	1 028	989	928	+100	+10,8 %	+61	+6,6 %
Bedrägeribrott (9 kap. BrB)	17 800	17 484	15 231	+2 569	+16,9 %	+2 253	+14,8 %
Skadegörelsebrott (12 kap. BrB)	4 461	4 347	5 081	-620	-12,2 %	-734	-14,4 %
Trafikbrott	41 421	41 405	41 509	-88	-0,2 %	-104	-0,3 %
Rattfylleri under påverkan av alkohol (inkl. narkotika)	10 334	10 331	10 946	-612	-5,6 %	-615	-5,6 %
Rattfylleri under påverkan av enbart narkotika	6 866	6 859	6 221	+645	+10,4 %	+638	+10,3 %
Narkotikabrott	49 836	49 436	49 375	+461	+0,9 %	+61	+0,1 %

lingen i samma riktning, oavsett vilken definition för 2014 som används i jämförelse med 2013.

Sammantaget bör dock försiktighet iakttas vid jämförelser av antalet personuppklarade brott i statistiken över handlagda brott 2014 med motsvarande uppgift i statistiken över uppklarade brott 2013. Jämförelseproblematiken är i det kortsiktiga perspektivet störst för år 2014. Redan vid nästa års publicering (av 2015 års statistik) kommer jämförelser med föregående år att kunna göras för den nya definitionen.

Definitionsförändringen har även en ökande påverkan på resultatet när man jämför antalet personuppklarade

brott mellan 2013 och 2014 för olika brottskategorier och typer. Överlag innebär den förändrade definitionen att ökningars överskattas, medan minskningar underskattas (se tabell 2.f). I de flesta fall går dock resultaten av utvecklingen mellan åren i samma riktning, oavsett vilken definition som används i jämförelsen. För samtliga personuppklarade brott ger definitionsförändringen en ökning på 1 procentenhet, medan den bland de redovisade brottskategorierna kan variera mellan knappt 0,5 och 4 procentenheter. Störst påverkan på jämförelser mellan 2013 och 2014 får den nya definitionen på brottstyperna rån och bilbrott.

Tabell 2.g. Personupplklaringsprocent beräknad utifrån samtliga handlagda brott respektive samtliga anmälda brott, 2014 samt skillnad i procentenheter.

Brottstyp	Personupplklaringsprocent av samtliga handlagda brott 2014	Personupplklaringsprocent av samtliga anmälda brott 2014	Skillnad (procentenheter)
Samtliga brott	14,7 %	14,5 %	+0,2
Brott mot person (3–7 kap. BrB)	10,2 %	10,1 %	+0,1
Brott mot liv och hälsa (3 kap. BrB)	12,6 %	12,5 %	+0,1
Misshandel	13,0 %	13,0 %	+0,1
Olaga hot	10,1 %	10,1 %	±0,0
Ofredande	3,5 %	3,5 %	±0,0
Sexualbrott (6 kap. BrB)	24,3 %	24,1 %	+0,2
Våldtäkt	20,0 %	20,2 %	-0,2
Stöldbrott och tillgreppsbrott(8 kap. BrB)	6,2 %	6,2 %	±0,0
Biltillgrepp	5,1 %	5,0 %	+0,1
Stöld ur och från motorfordon	1,3 %	1,3 %	±0,0
Bostadsinbrott	4,0 %	4,1 %	-0,1
Butiksstöld	47,5 %	47,7 %	-0,2
Rån	11,9 %	11,8 %	+0,1
Bedrägeribrott (9 kap. BrB)	10,9 %	11,2 %	-0,3
Skadegörelsebrott (12 kap. BrB)	2,9 %	2,9 %	+0,1
Trafikbrott	50,3 %	50,0 %	+0,4
Rattfylleri under påverkan av alkohol (inklusive narkotika)	77,9 %	75,0 %	+2,9
Rattfylleri under påverkan av enbart narkotika	53,1 %	54,8 %	-1,8
Narkotikabrott	51,3 %	51,9 %	-0,5

Uppgifter som här inte redovisas över antalet personupplklarade brott 2014 (enligt den tidigare definitionen) kan beställas från Brås enhet för Rättsstatistik.

Ändrad definition av personupplklaringsprocenten har liten påverkan

Även måttet *personupplklaringsprocent* har justerats i 2014 års statistik över handlagda brott. Måttet redovisar procentandelen personupplklarade brott av samtliga handlagda brott under ett år. Det är i princip konstruerat på samma sätt som tidigare, med den skillnaden att det från och med 2014 beräknas på samtliga *handlagda brott* i stället för på samtliga *anmälda brott*.

En fördel med definitionsförändringen är att nämnaren och täljaren i kvoten utgår från samma population, vilket rent statistiskt är mer korrekt. Måttet blir därmed också mindre känsligt för kraftiga upp- och nedgångar i antalet anmälda och personupplklarade brott till följd av stora ärenden. Tidigare kunde anmälda respektive personupplklarade brott i sådana ärenden infalla på olika sidor om ett årsskifte, vilket genererade stora svängningar i personupplklaringsprocenten. Fortfarande kan stora ärenden ha effekt på personupplklaringsprocenten, men då beror det på att de många

besluten i ärendet är övervägande av en viss typ och därför snedvrider resultatet (se nedan).

Definitionsförändringen har sammantaget en marginell inverkan på resultatet för personupplklaringsprocenten, och den är således mindre än för de personupplklarade brotten. För samtliga brott ger definitionsförändringen en skillnad på mindre än 0,5 procentenheter 2014. Bedömningen är därmed att det är möjligt att jämföra totalnivån för det justerade måttet för 2014 med tidigare år, trots definitionsförändringen. Inverkan på måttet kan dock variera för olika brottstyper, och försiktighet bör därför iaktas när jämförelser görs mellan åren 2013 och 2014 för enskilda brottstyper eller regionalt.

I tabell 2.g redovisas en jämförelse mellan resultatet avseende år 2014 för det nya måttet personupplklaringsprocent (andelen personupplklarade brott beräknat på samtliga handlagda brott) respektive det tidigare måttet personupplklaringsprocent (andelen personupplklarade brott beräknat på samtliga anmälda brott) totalt, samt för ett urval brottskategorier. I tabell 2.h ges motsvarande redovisning för länen.

Uppgifter som här inte redovisas över personupplklaringsprocenten 2014 (enligt den tidigare definitionen) kan beställas från Brås enhet för Rättsstatistik.

Tabell 2.b. Personupplklaringsprocent beräknad utifrån samtliga handlagda brott respektive samtliga anmälda brott, i länen, 2014 samt skillnad i procentenheter.

Län	Personupplklaringsprocent utifrån samtliga handlagda brott 2014	Personupplklaringsprocent utifrån samtliga anmälda brott 2014	Skillnad (procentenheter)
Stockholms län	12,3 %	12,1 %	+0,2
Uppsala län	19,8 %	19,3 %	+0,4
Södermanlands län	14,6 %	14,1 %	+0,6
Östergötlands län	17,8 %	17,7 %	+0,1
Jönköpings län	14,2 %	14,0 %	+0,2
Kronobergs län	13,9 %	14,1 %	-0,1
Kalmar län	14,6 %	14,5 %	+0,1
Gotlands län	27,4 %	27,6 %	-0,1
Blekinge län	17,7 %	18,7 %	-1,0
Skåne län	14,6 %	14,5 %	+0,1
Hallands län	16,1 %	16,8 %	-0,7
Västra Götalands län	15,1 %	14,8 %	+0,2
Värmlands län	18,6 %	18,6 %	±0,0
Örebro län	15,1 %	14,3 %	+0,8
Västmanlands län	15,5 %	15,6 %	-0,1
Dalarnas län	14,1 %	14,0 %	+0,1
Gävleborgs län	14,2 %	14,6 %	-0,4
Västernorrlands län	17,1 %	16,9 %	+0,2
Jämtlands län	18,8 %	20,7 %	-1,9
Västerbottens län	16,9 %	15,7 %	+1,2
Norrbottens län	16,3 %	16,5 %	-0,2

Påverkan av stora ärenden

Enstaka ärenden som omfattar en stor mängd brott kan ge upphov till märkbara förändringar i statistiken över upplklarade/handlagda brott mellan olika år. Det gäller i synnerhet för mindre brottskategorier eller redovisningsområden. Effekten av stora ärenden kan skapa problem vid jämförelser över tid och osäkerhet om huruvida en förändring är generell eller ej. Särskilt antalet personupplklarade brott och personupplklaringsprocenten påverkas av enskilda större ärenden. Men även antalet handlagda brott totalt sett, liksom det nya måttet lagföringsprocenten, kan påverkas.

Antalet personupplklarade brott påverkas i det fall enstaka ärenden omfattar ett stort antal personupplklarade beslut, medan personupplklaringsprocenten (enligt den tidigare definitionen) kan påverkas på olika sätt. Om ett enskilt stort ärende främst genererar många personupplklarade beslut medför det en ökning av personupplklaringsprocenten, medan det leder till en minskning av nivån på personupplklaringsprocenten om ett ärende i stället främst genererar andra typer av beslut. Förändringar i personupplklaringsprocenten till följd av stora ärenden förstärks om brotten på ett stort ärende anmäls ett visst år och besluten på brotten fattas först ett senare år.

Även den justerade personupplklaringsprocenten påverkas av stora ärenden. Det sker om besluten som tas i ärendet övervägande är av en viss typ och därför snedvrider fördelningen av besluten i statistiken. Om handläggningen av ett stort ärende exempelvis leder till att många brott direktavskrivs kan det ge en minskad personupplklaringsprocent, trots att antalet personupplklarade brott inte behöver ha förändrats. På motsvarande sätt kan ett stort ärende driva upp personupplklaringsprocenten om handläggningen leder till många personupplklarade beslut, trots att de personupplklarade brotten i övrigt har minskat. Däremot påverkas inte den justerade personupplklaringsprocenten av om brotten på ett stort ärende anmäls och beslutas olika år.

Stora ärenden är ovanliga men bör beaktas vid tolkning av statistiken. Nedan följer en sammanställning av stora ärenden som har identifierats de senaste fyra åren och som har påverkan på både statistiken över handlagda brott och/eller personupplklaringsprocenten i tidigare statistik över upplklarade brott.

- År 2014 anmäldes och handlades ett ärende med många *sexualbrott* (sexuellt övergrepp, utnyttjande av barn för sexuell posering och sexuell ofredande)

samt barnpornografibrott i Gotlands län. I de flesta fall har handläggningen lett till att åtal har väckts, vilket påverkat både antalet personuppklarade brott och personuppklaringsprocenten i Gotlands län där nivåerna är betydligt högre 2014 än föregående år (enligt både den nya och den tidigare definitionen). Ärendet har även påverkat resultaten av de aktuella brottstyperna för hela landet, samt det totala antalet brott i Gotlands län.

- År 2014 anmäldes ett ärende med många brott gällande *övrigt bedrägeri* i Uppsala län. Enligt Brås analyser har ärendet inte medfört någon ökning av de personuppklarade besluten (enligt den tidigare definitionen) och det renderar därmed en minskning av personuppklaringsprocenten (i länet). Däremot påverkas inte nivån personuppklaringsprocenten på Riksnivå. Ärendet har ingen märkbar påverkan på den nya statistiken över handlagda brott 2014.
- År 2014 anmäldes ett ärende med många brott gällande *kränkande fotografering* i Uppsala län. Ärendet har inte renderat någon större mängd personuppklarade beslut (enligt den tidigare definitionen) och har ingen märkbar påverkan på nivåerna av personuppklaringsprocenten (enligt tidigare definition) på länet eller riket 2014. Vidare har ärendet ingen märkbar påverkan på den nya statistiken över handlagda brott 2014.
- År 2013 anmäldes ett ärende med många *ofredandebrott* i Jönköpings län. Åtminstone cirka hälften av brotten klarades upp samma år på tekniskt vis.
- År 2012 anmäldes ett par ärenden med många *langningsbrott* (olovlig försäljning och olovligt innehav av alkoholdrycker) i Kronobergs län. De flesta brotten klarades upp samma år, både med beslut som definieras som personuppklarande och på tekniskt vis.
- År 2011 anmäldes ett stort ärende med många *dopningsbrott* i Skåne. De flesta brotten klarades upp samma år med personuppklarande beslut.

Tekniska och juridiska förändringar

Statistiken över handlagda brott, tidigare uppklarade brott, påverkas i stort sett av samma förändringar som statistiken över anmälda brott, till exempel ny insamlingsteknik eller nya redovisningssätt. Även enskilda händelser kan tillfälligt påverka statistiken under vissa år. Dessa förändringar är viktiga att känna till vid jämförelser av de handlagda brotten över tid. Det finns även andra faktorer som påverkar jämförbarheten och tolkningen av statistiken. De viktigaste förändringarna redovisas nedan. För mer information, kontakta Brås enhet för rättsstatistik.

Nedan följer en sammanställning av olika systemtekniska och lagstiftningsmässiga förändringar sedan 2007, som i olika utsträckning kan ha påverkat statistiken över handlagda brott och personuppklarade

brott i statistiken över uppklarade brott. Dessa förändringar bör beaktas vid tolkning av statistiken. De är redovisade i fallande ordning, med de senaste förändringarna först. Styckena är skrivna så att de kan läsas separat. Den som är intresserad av ett specifikt år kan gå direkt till det relevanta stycket.

- I juni 2014 påbörjades avvecklingen av Polisens ärendehanteringssystem Pust, och systemet stängdes helt för nyregistrering av brott den 3 juni 2014. Efter stängningen ska alla nya brott registreras och hanteras i ärendehanteringssystemet RAR. En generell rekommendation är att iaktta en viss försiktighet vid analyser av utvecklingen av de brottstyper som hanterades i Pust under åren 2013–2014, nämligen ringa stöldbrott (snatteri), ringa narkotikabrott (eget bruk och innehav), brott mot knivlagen, sjöfylleri (inkl. grovt) samt trafikbrott som rattfylleribrott och olovlig körning.
- Den första januari 2013 fick Polisen befogenhet att besluta om förundersökningsbegränsning, inom ramen för sitt förundersökningsledarskap. Detta har tidigare enbart varit förbehållet åklagarna. Det främsta syftet med förundersökningsbegränsning är att skapa utrymme för att tillgängliga utredningsresurser ska kunna användas på ett för samhället så effektivt sätt som möjligt. En förväntad effekt av förändringarna är att fler brott avslutas med förundersökningsbegränsning i stället för med lagföringsbeslut. Eftersom beslut om lagföringsbeslut räknas som personuppklarande, medan beslut om förundersökningsbegränsning inte gör det, innebär den förväntade effekten en minskning av såväl personuppklarade brott som av personuppklaringsprocenten. På grund av den huvudbeslutsprincip som tillämpas i statistiken kan en ökad användning av förundersökningsbegränsning framför allt inverka på redovisningen av lagföringsbeslut (om att väcka åtal och utfärda strafföreläggande) och leda till lägre nivåer för dessa. En viss försiktighet bör därmed iaktas vid tolkning av statistiken.
- Under februari 2013 driftsatte Polisen ett nytt ärendehanteringssystem (Siebel-Pust) som ersatte Polisens tidigare ärendehanteringssystem Pust. Det nya ärendehanteringssystemet hade vid driftsättningen brister, vilket inneburit att det använts i begränsad omfattning av polismyndigheterna. Brå har samarbetat med Polisen och Åklagarmyndigheten för att omhänderta och avhjälpa bristerna i systemet. Det större systemskifte som införandet av Pust utgör kan ge effekter som inledningsvis är svåra att överblicka. Det kan bland annat handla om tekniska faktorer, inlärning hos användarna och förändrade arbets-sätt. Bristerna bedöms i nuläget endast ha en mindre påverkan på statistiken totalt sett. En generell rekommendation är dock att iaktta en ökad försiktighet vid analyser av utvecklingen av de brottstyper

som hanteras i Siebel-Pust, nämligen ringa stöldbrott (snatteri), ringa narkotikabrott (eget bruk och innehav), brott mot knivlagen, sjöfylleri (inkl. grovt) samt trafikbrott som t.ex. rattfylleribrott och olovlig körning. Övriga brottstyper hanteras fortfarande i en RIF-anpassad version av ärendehanteringssystemet RAR (se nedan).

- I och med driftsättningarna av Siebel-Pust samt den RIF-anpassade versionen av ärendehanteringssystemet RAR infördes under våren 2013 unika identiteter på brott och brottsmisstankar. Unika identiteter gör det möjligt att följa exempelvis ett brott genom rättskedjan. Identiteterna som har införts som en del av utvecklingen inom samordningen för Rättsväsendets informationsförsörjning (RIF), har lett till att en mer exakt beräkning av antalet personuppklarade brott i statistiken kan göras. Analyser visar dock att införandet av unika identiteter inte ger några större skillnader i resultatet, jämfört med det tidigare mindre exakta tillvägagångssättet att räkna personuppklarade brott.
- Under 2012 genomförde Åklagarmyndigheten och Polisen anpassningar av sina ärendehanteringssystem för att uppfylla de krav på informationsutbyte, som myndigheterna i rättsväsendet beslutat om inom samordningen för Rättsväsendets informationsförsörjning (RIF). Åklagarmyndigheten driftsatte sitt anpassade system i december, medan Polisen successivt införde förändringarna i de 21 polismyndigheterna under perioden september till december. Förändringarna innebär bland annat förbättrade möjligheter att spåra hanteringen av enskilda brott och brottsmisstankar hos Åklagarmyndigheten och Polisen. En annan förändring är att den grundinformation som anges i registreringen av brott och misstänkta personer har standardiserats. I och med förändringarna bör en viss försiktighet iakttas då statistiken tolkas.
- År 2010 gjordes anpassningar i Brås statistikdatabas som en följd av Åklagarmyndighetens införande av ett nytt ärendehanteringssystem (Cåbra), se nedanstående punkter. Syftet med anpassningarna var att förbättra tillförlitligheten i antalsräkningen av anmälda brott som registrerats hos Åklagarmyndigheten eller Ekobrottsmyndigheten. I Cåbra har en unik brottsidentitet (BID) införts som ger bättre möjligheter att identifiera och följa upp enskilda brott. Det gäller till exempel brott som av administrativa skäl flyttas mellan olika ärenden eller åklagarkammare. Inverkan på statistiken över personuppklarade brott totalt sett är marginell, men märkbar för statistiken över uppklarade borgenärs- och skattebrott där det finns en misstänkt person. År 2008 tillkom cirka 16 procent fler personuppklarade skattebrott

samt 2 procent fler personuppklarade borgenärsbrott som en effekt av anpassningen. För 2009 var motsvarande värden 25 respektive 6 procent. Jämförelser av uppklarade skattebrott åren 2007–2010 är därför inte relevanta, och man bör även vara försiktig när det gäller jämförelser av borgenärsbrott under dessa år. För mer information kontakta Brå, Enheten för Rättsstatistik.

- I samband med införandet av Åklagarmyndighetens nya ärendehanteringssystem (Cåbra) under andra halvåret 2007 gjorde Ekobrottsmyndigheten justeringar av reglerna för antalsräkning och registrering av de anmälda brotten. I enlighet med anvisningarna i *Kodning av brott* som finns publicerade på www.bra.se övergick Ekobrottsmyndigheten till en mer extensiv antalsräkning, som innebär att användare nu registrerar ett brott för varje deklaration eller räkenskapsår. I tidigare praxis registrerades endast ett brott oavsett antal deklarationer och utan hänsyn till hur många räkenskapsår som omfattades. Förändringen genomfördes under 2008. Även personupklaringsprocenten för dessa brott påverkades av förändringen, eftersom antalet anmälda brott ingår i beräkningen av detta mått. Samtidigt som antalet uppklarade brott har ökat något har antalet redovisade anmälda brott blivit betydligt fler sedan år 2007 enligt ovanstående beskrivning. Detta ger en lägre upklaringsprocent. För utförligare information, se avsnittet *Statistikens innehåll, Kriminalstatistik 2009* (Brå, rapport 2010:15).
- Under 2007 införde Åklagarmyndigheten ett nytt ärendehanteringssystem (Cåbra) som ersatte tidigare system (Brådis och Envis). Systemomläggningen påbörjades i februari 2007 och skedde successivt i olika åklagarkammare fram till juni 2007. Förbättringen i statistiken över anmälda brott till följd av systemomläggningen berör brott som vanligtvis anmäls direkt till åklagaren, såsom skattebrott, miljöbrott och borgenärsbrott (11 kap. BrB). Ändringen innebär att även information om brott som saknar en misstänkt person levereras till Brå. Samtliga anmälda brott i dessa kategorier ingår därmed i statistiken från och med 2007. Tidigare år redovisades endast anmälda brott där det fanns en skäpligen misstänkt person. Detta har medfört att det från och med 2007 redovisas betydligt fler anmälda skattebrott, miljöbrott och borgenärsbrott jämfört med tidigare år. Även personupklaringsprocenten för dessa brott påverkas av förändringen. Effekten blir att upklaringsprocenten för 2007 blir lägre jämfört med tidigare år på grund av att fler anmälningar räknas med i statistiken. För utförligare information, se avsnittet *Statistikens innehåll, Kriminalstatistik 2009* (Brå, rapport 2010:15).

Tabellförteckning

List of tables

Handlagda brott

Processed offences

2.1	Personuppklarade brott, åren 2004–2014..... Person-based clearances, 2004–2014.	106
2.2	Personuppklaringsprocent, åren 2004–2014..... Person-based clearance rates, 2004–2014	106
2.3	Handlagda brott efter om utredning har bedrivits eller ej, typ av beslut, samt personuppklaringsprocent och lagföringsprocent, år 2014 Processed offences based on whether investigation has been initiated, type of decision, as well as person-based clearance rates and prosecution rates, 2014	108
2.4	Handlagda brott efter om det funnits minst en misstänkt person för brottet eller ej samt typ av beslut, år 2014 Processed offences based on whether a suspect has been registered in connection with the offence, and type of decision, 2014	122
2.5	Handlagda brott, personuppklarade brott samt övriga handlagda brott efter anmälningår, år 2014..... Processed offences, person-based clearances as well as other processed offences based on reporting year, 2014	136

Tabell 2.1. Personuppklarade brott, åren 2005–2014.

Person-based clearances, 2005–2014.

År	Samtliga brott	Brott mot brottbalken (strafflagen t.o.m. 1964)									
		Totalt	därav				Sexualbrott (6 kap.)	därav Våldtäkt, grov våldtäkt	Tillgrepps-brott (8 kap.)	därav	
			Brott mot liv och hälsa (3 kap.)	därav Fullbordade mord, dråp, misshandel med dödlig utgång	Misshandel, grov misshandel	Inbrotts-stöld				därav Bostads-inbrott	
2005	200 689	99 758	13 437	64	12 961	2 423	835	42 265	3 995	829	
2006	215 601	99 645	14 333	71	13 777	2 218	739	40 341	3 784	722	
2007 ¹	213 746	100 685	14 996	107	14 393	2 091	686	39 038	4 019	466	
2008	230 626	109 356	15 986	81	15 462	3 121	1 517	41 350	3 620	793	
2009	242 118	120 806	16 028	91	15 495	3 641	1 832	44 965	3 792	862	
2010	244 295	119 092	16 644	82	16 114	3 322	1 128	43 599	3 698	822	
2011	247 901	113 373	16 203	66	15 641	3 624	1 378	40 182	3 571	920	
2012	234 162	106 659	14 278	54	13 756	3 665	1 394	39 418	3 285	1 073	
2013	211 465	96 776	12 647	53	12 201	3 326	978	33 372	2 908	981	
2014 ²	212 092	100 306	11 298	61	10 879	4 912	1 357	33 795	2 846	932	

¹ Uppgifterna för 2007 kan ha påverkats av ett nytt ärendehanteringssystem hos Åklagarmyndigheten. För mer information, se avsnittet *Statistikens innehåll, Jämförelser över tid*.

² Från och med 2014 definieras *personuppklarade* brott på ett nytt sätt, genom att beräkningen nu utgår från de handlagda brotten, och inte från de anmälda brotten. Definitionsförändringen medför generellt en liten nivåhöjning, vilket innebär att det inte är meningsfullt att jämföra antalet personuppklarade handlagda brott för 2014 med antalet personuppklarade brott för tidigare år. För mer information, se avsnittet *Statistikens innehåll, Jämförelser över tid*.

Tabell 2.2. Personuppklaringsprocent, åren 2005–2014.

Person-based clearance rates, 2005–2014.

År	Samtliga brott	Brott mot brottbalken (strafflagen t.o.m. 1964)									
		Totalt	därav				Sexualbrott (6 kap.)	därav Våldtäkt, grov våldtäkt	Tillgrepps-brott (8 kap.)	därav	
			Brott mot liv och hälsa (3 kap.)	därav Fullbordade mord, dråp, misshandel med dödlig utgång	Misshandel, grov misshandel	Inbrotts-stöld				därav Bostads-inbrott	
2005	16	9	18	27	18	21	22	7	4	5	
2006	18	10	18	30	18	18	18	7	4	5	
2007 ¹	16	9	17	41	17	17	14	7	4	3	
2008	17	10	18	39	18	22	28	7	4	4	
2009	17	10	18	40	18	23	31	8	4	4	
2010	18	11	18	25	18	19	19	8	4	4	
2011	18	10	17	29	17	21	21	7	4	4	
2012	17	9	15	23	16	22	22	7	4	5	
2013	15	8	15	18	15	19	16	6	3	5	
2014 ²	15	8	13	19	13	24	20	6	3	4	

¹ Uppgifterna för 2007 kan ha påverkats av ett nytt ärendehanteringssystem hos Åklagarmyndigheten. För mer information, se avsnittet *Statistikens innehåll, Jämförelser över tid*.

² Från och med 2014 definieras *personuppklarade* brott på ett nytt sätt, genom att beräkningen nu utgår från de handlagda brotten, och inte från de anmälda brotten. Definitionsförändringen medför generellt en liten nivåhöjning, vilket innebär att det inte är meningsfullt att jämföra antalet personuppklarade handlagda brott för 2014 med antalet personuppklarade brott för tidigare år. För mer information, se avsnittet *Statistikens innehåll, Jämförelser över tid*.

						Brott mot övriga författningar			År
						Totalt	därav		
Biltillgrepp	Stöld ur och från motor-drivet fordon	Butiksstöld	Rån, grovt rån	Bedrägeri-brott (9 kap.)	Skadegörel-sebrott (12 kap.)		Brott mot narkotika-strafflagen	Rattfylleri, grovt ratt-fylleri	
2 350	1 909	27 788	1 191	9 242	6 076	100 931	31 753	12 958	2005
2 215	1 933	25 966	1 082	10 020	6 378	115 956	45 024	14 246	2006
1 986	1 441	24 879	1 206	10 815	6 908	113 061	41 484	14 906	2007
1 735	1 389	27 828	1 239	12 218	7 945	121 270	45 006	14 641	2008
1 369	1 330	31 195	1 424	17 743	7 044	121 312	47 132	14 882	2009
1 407	1 397	28 883	1 330	18 111	6 615	125 203	49 333	14 102	2010
1 263	1 065	27 038	1 249	16 574	6 049	134 528	50 479	13 429	2011
976	1 083	26 102	1 188	14 124	5 463	127 503	52 926	12 438	2012
686	689	23 058	928	15 231	5 081	114 689	49 375	10 946	2013
734	679	23 466	1 028	17 800	4 461	111 786	49 836	10 334	2014

						Brott mot övriga författningar			År
						Totalt	därav		
Biltillgrepp	Stöld ur och från motor-drivet fordon	Butiksstöld	Rån, grovt rån	Bedrägeri-brott (9 kap.)	Skadegörel-sebrott (12 kap.)		Brott mot narkotika-strafflagen	Rattfylleri, grovt ratt-fylleri	
6	1	48	13	16	4	62	61	82	2005
6	2	46	13	17	4	63	67	82	2006
6	2	42	14	14	4	56	58	82	2007
6	2	44	14	12	4	52	58	78	2008
6	2	45	15	16	3	52	59	83	2009
7	2	45	14	16	4	51	56	83	2010
6	2	43	13	14	4	52	56	79	2011
6	2	43	13	11	4	52	56	82	2012
4	1	47	11	10	4	47	51	78	2013
5	1	48	12	11	3	46	51	78	2014

Tabell 2.3. Handlagda brott, efter om utredning har bedrivits eller ej, typ av beslut, samt personupplklaringsprocent och lagföringsprocent, år 2014.

Processed offences, based on whether investigation has been initiated, type of decision, as well as person-based clearance rates and prosecution rates, 2014.

Brottstyp	Handlagda brott ¹										Person- upplklarings- procent (%) ³	
	Samtliga					Utredda brott ²						
	Totalt					Totalt						
	Personupp- klarade brott	Åtal väckts	Strafföre- läggande utfärdats	Åtalsunder- låtelse	Åtalsunder- meddelats	Lagförings- procent (%) ³	Förundersök- ningsbegrens- ade brott ⁴	Övriga handlagda brott ⁵	Totalt	Förundersök- ningsbegrens- ade brott ⁴		Övriga handlagda brott ⁵
SAMTLIGA BROTT	1 446 783	157 809	33 418	20 865	20 865	31	44 076	473 905	716 710	8 335	708 375	15
Brott mot brottsbalken	1 202 233	81 741	11 006	7 559	7 559	20	26 739	389 067	686 121	8 132	677 989	8
3-7 kap. Brott mot person	259 715	24 855	1 318	393	393	15	6 448	152 431	74 270	6 720	67 550	10
<i>3 kap. Brott mot liv och hälsa</i>	89 486	10 927	279	92	92	15	962	63 512	13 714	55	13 659	13
Fullbordat mord och dråp samt misshandel med dödlig utgång (1, 2, 5, 6 §) ⁶	315	61	-	-	-	22	1	215	38	-	38	19
Mot kvinna	94	14	-	-	-	17	-	69	11	-	11	15
Med användning av skjutvapen	12	2	-	-	-	18	-	9	1	-	1	17
Utan användning av skjutvapen	82	12	-	-	-	17	-	60	10	-	10	15
Mot man	219	47	-	-	-	25	1	144	27	-	27	21
Med användning av skjutvapen	71	17	-	-	-	28	1	44	10	-	10	24
Utan användning av skjutvapen	148	30	-	-	-	23	1	100	17	-	17	20
Försök till mord eller dråp (1, 2 §)	776	189	-	-	-	27	5	517	65	-	65	24
Mot kvinna	165	39	-	-	-	26	1	111	14	-	14	24
Med användning av skjutvapen	33	8	-	-	-	26	-	23	2	-	2	24
Utan användning av skjutvapen	132	31	-	-	-	26	1	88	12	-	12	23
Mot man	611	150	-	-	-	27	4	406	51	-	51	25
Med användning av skjutvapen	195	23	-	-	-	12	3	162	7	-	7	12
Utan användning av skjutvapen	416	127	-	-	-	34	1	244	44	-	44	31
Barndråp (3 §)	1	-	-	-	-	-	-	1	-	-	-	-
Misshandel inkl. grov, ej med dödlig utgång (5, 6 §)	83 375	10 520	269	90	90	15	829	60 038	11 629	25	11 604	13
Misshandel mot barn 0-6 år	3 781	246	32	2	2	8	13	3 146	342	-	342	7
Misshandel mot flicka 0-6 år	1 547	108	11	1	1	8	4	1 319	116	-	116	7
Obekant med offret	86	3	1	-	-	7	2	57	23	-	23	5
Utomhus	51	2	1	-	-	9	1	30	17	-	17	6
Inomhus	35	1	-	-	-	4	1	27	6	-	6	3
Bekant med offret	1 461	104	10	1	1	8	2	1 262	93	-	93	7
Utomhus	109	13	2	-	-	13	-	84	12	-	12	12
Inomhus	1 352	91	8	1	1	7	2	1 178	81	-	81	7
Misshandel mot pojke 0-6 år	2 234	150	21	1	1	9	9	1 827	226	-	226	8
Obekant med offret	144	10	1	-	-	11	1	93	39	-	39	8
Utomhus	76	5	1	-	-	13	-	42	28	-	28	8
Inomhus	68	5	-	-	-	9	1	51	11	-	11	7
Bekant med offret	2 090	161	20	1	1	8	8	1 734	187	-	187	8
Utomhus	200	24	-	-	-	15	2	139	35	-	35	12
Inomhus	1 890	137	20	1	1	8	6	1 595	152	-	152	7
Misshandel mot barn 7-14 år	9 657	849	96	10	10	13	42	6 260	2 400	-	2 398	10
Misshandel mot flicka 7-14 år	3 606	309	56	1	1	13	11	2 485	744	-	744	10
Obekant med offret	438	34	2	1	1	10	2	290	112	-	111	8
Utomhus	312	23	1	-	-	10	1	212	76	-	75	7
Inomhus	126	9	1	1	1	12	1	78	36	-	36	9

Tabell 2.3. (forts.) Handlagda brott, efter om utredning har bedrivits eller ej, typ av beslut, samt personupplämningsprocent och lagföringsprocent, år 2014.

Brottsbete	Handlagda brott ¹										Personupplämningsprocent (%) ³	
	Samtliga					Direktavskrivna brott ²						
	Utredda brott ²		Lagföringsprocent (%) ³			Direktavskrivna brott ²		Totalt				
Brottsbete	Personupplämningsprocent (%) ³		Lagföringsprocent (%) ³			Direktavskrivna brott ²		Totalt			Personupplämningsprocent (%) ³	
	Utredda brott ²	Personupplämningsprocent (%) ³	Åtal väckts	Strafföreläggande utfärdats	Åtalsunderlåtelse meddelats	Förundersökningens begrensade brott ⁴	Övriga handlagda brott ⁵	Förundersökningens begrensade brott ⁴	Övriga handlagda brott ⁵	Förundersökningens begrensade brott ⁴		Övriga handlagda brott ⁵
Bekant med offret	3 168	2 536	278	54	-	13	9	2 195	632	-	632	10
Utomhus	591	359	51	5	-	16	-	303	232	-	232	9
Inomhus	2 577	2 177	227	49	-	13	9	1 892	400	-	400	11
Misshandel mot pojke 7-14 år	6 051	4 395	540	40	9	13	31	3 775	1 656	1	1 655	10
Obekant med offret	1 116	797	133	2	1	17	6	655	319	-	319	12
Utomhus	814	592	92	-	1	16	6	493	222	-	222	11
Inomhus	302	205	41	2	-	21	-	162	97	-	97	14
Bekant med offret	4 935	3 598	407	38	8	13	25	3 120	1 337	1	1 336	9
Utomhus	1 249	692	100	3	-	15	6	583	557	-	557	8
Inomhus	3 686	2 906	307	35	8	12	19	2 537	780	1	779	9
Misshandel mot barn 15-17 år	5 484	4 955	972	20	15	20	34	3 914	529	2	527	18
Misshandel mot flicka 15-17 år	2 253	2 034	361	14	8	19	9	1 642	219	1	218	17
Obekant med offret	476	414	67	1	-	16	1	345	62	-	62	14
Utomhus	328	283	42	-	-	15	1	240	45	-	45	13
Inomhus	148	131	25	1	-	20	-	105	17	-	17	18
Bekant med offret	1 777	1 620	294	13	8	20	8	1 297	157	1	156	18
Utomhus	523	466	89	3	4	21	1	369	57	-	57	18
Inomhus	1 254	1 154	205	10	4	19	7	928	100	1	99	17
Misshandel mot pojke 15-17 år	3 231	2 921	611	6	7	22	25	2 272	310	1	309	19
Obekant med offret	1 252	1 113	237	2	1	22	9	864	139	-	139	19
Utomhus	985	872	171	-	-	20	6	694	113	-	113	17
Inomhus	267	241	66	1	1	29	3	170	26	-	26	25
Bekant med offret	1 979	1 808	374	4	6	21	16	1 408	171	1	170	19
Utomhus	778	715	181	-	2	26	6	526	63	-	63	24
Inomhus	1 201	1 093	193	4	4	19	10	882	108	1	107	17
Misshandel mot kvinna 18 år eller äldre	28 670	25 233	4 078	84	28	17	366	20 677	3 437	10	3 427	15
Obekant med offret	6 664	5 262	771	11	7	15	99	4 392	1 402	5	1 397	12
Utomhus	3 666	2 881	441	5	2	16	25	2 408	785	1	784	12
Inomhus	2 998	2 381	312	6	5	14	74	1 984	617	4	613	11
Bekant med offret	22 006	19 971	3 325	73	21	17	267	16 285	2 035	5	2 030	16
Utomhus	3 934	3 560	596	14	5	18	54	2 891	374	1	373	16
Inomhus	18 072	16 411	2 729	59	16	17	213	13 394	1 661	4	1 657	16
I nära relation med offret	13 655	12 484	2 177	54	11	18	90	10 152	1 171	4	1 167	16
Ej i nära relation med offret	4 412	3 924	562	5	5	15	123	3 239	488	-	488	13
Misshandel mot man 18 år eller äldre	35 783	30 862	4 375	37	35	15	374	26 041	4 921	11	4 910	12
Obekant med offret	21 563	17 801	2 611	15	16	15	160	14 999	3 762	4	3 758	12
Utomhus	15 250	12 433	1 713	8	10	14	76	10 644	2 817	3	2 814	11
Inomhus	6 313	5 368	916	7	6	18	84	4 355	945	1	944	15
Bekant med offret	14 220	13 061	1 805	22	19	14	214	11 042	1 159	7	1 152	13
Utomhus	5 644	5 211	833	6	3	16	61	4 308	433	2	431	15
Inomhus	8 576	7 850	931	16	16	13	153	6 734	726	5	721	11
I nära relation med offret	3 514	3 250	281	13	8	9	26	2 922	264	-	264	9
Ej i nära relation med offret	5 062	4 600	650	3	8	15	127	3 812	462	5	457	13

Tabell 2.3. (forts.) Handlagda brott, efter om utredning har bedrivits eller ej, typ av beslut, samt personupplklaringsprocent och lagföringsprocent, år 2014.

Brottsyp	Handlagda brott ¹		Utredda brott ²		Lagföringsprocent (%) ³			Direktavskrivna brott ⁴			Personupplklaringsprocent (%) ⁵	
	Samtliga		Totalt		Personupplklarade brott	Förundersökade brott	Förundersökade brott	Förundersökade brott	Förundersökade brott	Övriga handlagda brott		
	Åtal väckts	Strafföreläggande utfärdats	Åtalsunderlättelse meddelats	Lagföringsprocent (%) ³								Förundersökade brott
Vållande till annans död (7, 10 §)	298	275	52	1	-	-	19	7	216	23	23	17
I samband med trafikolycka	120	118	34	-	-	-	30	3	81	2	2	28
I samband med arbetsolycka	53	50	11	1	-	-	23	2	37	3	3	21
Övriga fall	125	107	7	-	-	-	7	2	98	18	18	6
Vållande till kroppsskada eller sjukdom, inte i samband med trafikolycka (8, 10 §)	3 241	1 976	70	5	1	1	4	106	1 800	1 265	29	2
I samband med arbetsolycka	1 737	985	3	-	-	-	0	17	965	752	2	0
Övriga fall	1 504	991	67	5	1	1	7	89	835	513	27	4
Framkallande av fara för annan (9, 10 §)	1 480	786	47	4	1	1	6	14	725	684	1	3
Fara som framkallats för arbetstagare	66	40	2	-	-	-	5	1	37	26	-	3
Övriga fall	1 414	746	45	4	1	1	6	13	688	668	1	3
4 kap. Brott mot frihet och frid	134 895	88 129	10 193	733	272	272	12	3 787	74 149	46 766	905	8
Människorov, olaga frihetsberövande (1-2 §)	1 810	1 397	152	-	-	-	11	9	1 236	413	-	8
Människohandel (1 a §)	95	90	1	-	-	-	1	-	89	5	-	1
Människohandel för sexuella ändamål	33	32	-	-	-	-	-	-	32	1	-	-
Med barn under 18 år	6	6	-	-	-	-	-	-	6	-	-	-
Med person 18 år eller äldre	27	26	-	-	-	-	-	-	26	1	-	-
Människohandel för tvångsarbete	18	17	-	-	-	-	-	-	17	1	-	-
Med barn under 18 år	2	2	-	-	-	-	-	-	2	-	-	-
Med person 18 år eller äldre	16	15	-	-	-	-	-	-	15	1	-	-
Människohandel för tiggeri	20	19	1	1	-	-	5	-	18	1	-	5
Med barn under 18 år	5	5	-	-	-	-	-	-	5	-	-	-
Med person 18 år eller äldre	15	14	1	1	-	-	7	-	13	1	-	7
Människohandel för organhandel	2	1	-	-	-	-	-	-	1	1	-	-
Med barn under 18 år	1	-	-	-	-	-	-	-	-	1	-	-
Med person 18 år eller äldre	1	1	-	-	-	-	-	-	1	1	-	-
Människohandel för krigstjänst	-	-	-	-	-	-	-	-	-	-	-	-
Med barn under 18 år	-	-	-	-	-	-	-	-	-	-	-	-
Med person 18 år eller äldre	-	-	-	-	-	-	-	-	-	-	-	-
Människohandel för övriga ändamål	20	19	-	-	-	-	-	-	19	1	-	-
Med barn under 18 år	3	2	-	-	-	-	-	-	2	1	-	-
Med person 18 år eller äldre	17	17	-	-	-	-	-	-	17	-	-	-
Olaga tvång, avlysning m.m. (4, 8-9 a §)	2 963	1 326	146	9	5	5	11	25	1 155	1 637	8	5
Grov fridskränkning (4 a §)	1 811	1 700	278	-	-	-	16	2	1 420	111	-	15
Med barn under 18 år	1 417	1 333	204	-	-	-	15	1	1 128	84	-	13
Med person 18 år eller äldre	664	619	88	-	-	-	14	1	531	45	-	14
Mot flicka under 18 år	753	714	116	-	-	-	16	1	597	39	-	15
Mot pojke under 18 år	255	235	55	-	-	-	24	1	179	20	-	22
Mot kvinna 18 år eller äldre	139	132	19	-	-	-	14	-	113	7	-	14
Mot man 18 år eller äldre	2 015	1 887	361	-	-	-	19	5	1 521	128	-	18
Grov kvinnofridskränkning (4 a §)	711	602	240	1	1	1	40	7	355	109	2	34
Olaga förföljelse (4 b §)	43	34	12	-	-	-	36	1	21	9	1	28
Mot barn under 18 år	36	29	10	-	-	-	36	1	18	7	-	28
Mot flicka under 18 år	-	-	-	-	-	-	-	-	-	-	-	-

Tabell 2.3. (forts.) Handlagda brott, efter om utredning har bedrivits eller ej, typ av beslut, samt personupplämningsprocent och lagföringsprocent, år 2014.

Brottstyp	Handlagda brott ¹										Personupplämningsprocent (%) ³
	Samtliga					Utredda brott ²					
	Personupplämningsprocent (%) ³		Lagföringsprocent (%) ³		Direktavskrivna brott ⁴		Lagföringsprocent (%) ³		Direktavskrivna brott ⁴		
	Personupplämningsprocent (%) ³	Lagföringsprocent (%) ³	Förundersökningsbegränsade brott ⁵	Övriga handlagda brott ⁶	Totalt	Förundersökningsbegränsade brott ⁵	Övriga handlagda brott ⁶	Totalt	Förundersökningsbegränsade brott ⁵	Övriga handlagda brott ⁶	
	Personupplämningsprocent (%) ³	Lagföringsprocent (%) ³	Förundersökningsbegränsade brott ⁵	Övriga handlagda brott ⁶	Totalt	Förundersökningsbegränsade brott ⁵	Övriga handlagda brott ⁶	Totalt	Förundersökningsbegränsade brott ⁵	Övriga handlagda brott ⁶	
Mot pojke under 18 år	7	5	2	-	40	-	3	2	1	1	29
Mot kvinna 18 år eller äldre	516	444	181	1	41	4	259	72	1	71	35
Mot man 18 år eller äldre	152	124	47	-	39	2	75	28	-	28	31
Olagga hot (5 §)	51 153	41 940	5 147	4 995	13	977	35 816	9 213	21	9 192	10
Mot barn under 18 år	5 697	4 426	607	583	14	55	3 764	1 271	1	1 270	11
Mot flicka under 18 år	2 544	1 971	282	273	4	19	1 670	573	-	573	11
Mot pojke under 18 år	3 152	2 454	325	310	13	36	2 093	698	1	697	10
Mot kvinna 18 år eller äldre	20 619	17 279	2 239	2 171	13	49	14 628	3 340	6	3 334	11
Mot man 18 år eller äldre	21 637	17 591	1 963	1 909	11	20	15 212	4 046	11	4 035	9
Mot grupp	3 200	2 644	338	332	13	6	2 212	556	3	553	11
Hemfridsbrott, olaga intrång (6 §)	8 932	5 597	719	63	15	786	4 092	3 335	129	3 206	8
Kränkande fotografering (6 a §) ⁵	186	146	36	30	25	4	106	40	-	40	19
Oredande (7 §) ⁵	58 176	30 178	2 024	1 825	7	1 931	26 223	27 998	737	27 261	3
Mot barn under 18 år	5 277	3 381	340	300	10	129	2 912	1 896	25	1 871	6
Mot flicka under 18 år	3 283	2 101	222	202	11	80	1 799	1 182	14	1 168	7
Mot pojke under 18 år	1 994	1 280	118	98	10	49	1 113	714	11	703	6
Mot kvinna 18 år eller äldre	30 347	16 082	1 022	922	7	1 116	13 944	14 265	407	13 858	3
Mot man 18 år eller äldre	18 492	8 750	590	538	7	584	7 576	9 742	249	9 493	3
Mot grupp	4 060	1 965	72	65	4	102	1 791	2 095	56	2 039	2
Dataintrång (9 c §)	7 043	3 266	1 089	659	34	41	2 136	3 777	8	3 769	15
5 kap. Årekränkingsbrott	13 123	3 103	140	127	8	1 252	1 711	10 020	5 487	4 533	1
6 kap. Sexualbrott	20 225	17 459	4 912	4 590	28	160	12 387	2 766	6	2 760	24
Våldtäkt inkt. grov (1, 4 §)	6 786	6 365	1 357	1 357	21	11	4 997	421	-	421	20
Mot barn under 15 år (4 §)	2 346	2 158	894	894	42	8	1 256	188	-	188	38
Mot flicka under 15 år	2 102	1 941	843	843	44	8	1 090	161	-	161	40
Fullbordad våldtäkt	2 045	1 890	834	834	44	8	1 048	155	-	155	41
Utomhus	213	201	42	42	21	2	157	12	-	12	20
Inomhus	1 832	1 689	792	792	47	6	891	143	-	143	43
Försök till våldtäkt	57	51	9	9	18	-	42	6	-	6	16
Utomhus	31	27	5	5	19	-	22	4	-	4	16
Inomhus	26	24	4	4	17	-	20	2	-	2	15
Mot pojke under 15 år	244	217	51	51	24	-	166	27	-	27	21
Fullbordad våldtäkt	238	214	50	50	23	-	164	24	-	24	21
Utomhus	20	16	1	1	6	-	15	4	-	4	5
Inomhus	218	198	49	49	25	-	149	20	-	20	22
Försök till våldtäkt	6	3	1	1	33	-	2	3	-	3	17
Utomhus	2	-	-	-	-	-	-	2	-	2	-
Inomhus	4	3	1	1	33	-	2	1	-	1	25
Mot barn 15-17 år (1, 4 §)	829	799	165	165	21	-	634	30	-	30	20
Mot flicka 15-17 år	804	775	163	163	21	-	612	29	-	29	20
Fullbordad våldtäkt	771	743	162	162	22	-	581	28	-	28	21
Utomhus	140	136	10	10	7	-	126	4	-	4	7
Inomhus	631	607	152	152	25	-	455	24	-	24	24

Tabell 2.3. (forts.) Handlagda brott, efter om utredning har bedrivits eller ej, typ av beslut, samt personupplklaringsprocent och lagföringsprocent, år 2014.

Brottstyp	Handlagda brott ¹		Utredna brott ²		Lagföringsprocent (%) ³			Direktavskrivna brott ⁴			Personupplklaringsprocent (%) ⁵	
	Samtliga		Totalt		Personupplklarade brott	Åtal väckts	Strafföreläggande utfärdats	Åralsunderlåtelse meddelats	Totalt			Övriga handlagda brott ⁷
									Förundersökningsbegrensade brott ⁶	Övriga handlagda brott ⁸		
Försök till våldtäkt	33	32	1	1	-	-	-	-	31	1	1	3
Utomhus	14	14	-	-	-	-	-	-	14	-	-	-
Inomhus	19	18	1	1	-	-	-	-	17	1	-	5
Mot pojke 15-17 år	25	24	2	2	-	-	-	-	22	1	-	8
Fullbordad våldtäkt	21	20	1	1	-	-	-	-	19	1	-	5
Utomhus	3	3	1	1	-	-	-	-	2	-	-	33
Inomhus	18	17	-	-	-	-	-	-	17	1	-	-
Försök till våldtäkt	4	4	1	1	-	-	-	-	3	-	-	25
Utomhus	2	2	-	-	-	-	-	-	2	-	-	-
Inomhus	2	2	1	1	-	-	-	-	1	-	-	50
Mot kvinna 18 år eller äldre (1 §)	3 461	3 272	291	291	-	291	-	-	2 978	189	-	8
Fullbordad våldtäkt	3 136	2 955	259	259	-	259	-	-	2 694	181	-	8
Utomhus	469	443	34	34	-	34	-	-	408	26	-	7
Inomhus	2 667	2 512	225	225	-	225	-	-	2 286	155	-	8
Försök till våldtäkt	325	317	32	32	-	32	-	-	284	8	-	10
Utomhus	139	136	13	13	-	13	-	-	123	3	-	9
Inomhus	186	181	19	19	-	19	-	-	161	5	-	10
Mot man 18 år eller äldre (1 §)	144	130	7	7	-	7	-	-	123	14	-	5
Fullbordad våldtäkt	138	124	6	6	-	6	-	-	118	14	-	4
Utomhus	35	31	1	1	-	1	-	-	30	4	-	3
Inomhus	103	93	5	5	-	5	-	-	88	10	-	5
Försök till våldtäkt	6	6	1	1	-	1	-	-	5	-	-	17
Utomhus	2	2	-	-	-	-	-	-	2	-	-	-
Inomhus	4	4	1	1	-	1	-	-	3	-	-	25
Sexuellt tvång, utnyttjande m.m. (2, 3, 5-7 §)	1 649	1 467	557	556	-	556	-	1	906	182	1	34
Sexuellt utnyttjande av barn under 15 år (5 §)	394	344	114	114	-	114	-	-	227	50	-	29
Av flicka under 15 år	334	298	111	111	-	111	-	-	184	36	-	33
Av pojke under 15 år	60	46	3	3	-	3	-	-	43	14	-	5
Sexuellt utnyttjande av barn 15-17 år (5 §)	15	14	1	1	-	1	-	-	13	1	-	7
Av flicka 15-17 år	12	11	1	1	-	1	-	-	10	1	-	8
Av pojke 15-17 år	3	3	-	-	-	-	-	-	3	-	-	-
Sexuellt övergrepp mot barn under 15 år (6 §) ¹⁰	792	718	319	318	-	318	-	1	399	74	1	40
Mot flicka under 15 år	652	591	282	281	-	281	-	1	309	61	1	43
Mot pojke under 15 år	140	127	37	37	-	37	-	-	90	13	-	26
Sexuellt övergrepp mot barn 15-17 år (6 §)	27	24	13	13	-	13	-	-	11	3	-	48
Mot flicka 15-17 år	25	22	13	13	-	13	-	-	9	3	-	52
Mot pojke 15-17 år	2	2	-	-	-	-	-	-	2	-	-	-
Sexuellt tvång, sexuellt utnyttjande av person i beroendeställning m.m. av barn 15-17 år (2, 3, 7 §)	170	160	93	93	-	93	-	-	67	10	-	55
Mot flicka 15-17 år	158	148	93	93	-	93	-	-	55	10	-	59
Mot pojke 15-17 år	12	12	-	-	-	-	-	-	12	-	-	-
Sexuellt tvång, sexuellt utnyttjande av person i beroendeställning m.m. av person 18 år eller äldre (2, 3, 7 §)	246	202	17	17	-	17	-	-	184	44	-	7

Tabell 2.3. (forts.) Handlagda brott, efter om utredning har bedrivits eller ej, typ av beslut, samt personupplämningsprocent och lagföringsprocent, år 2014.

Brottsyp	Handlagda brott ¹										Personupplämningsprocent (%) ³	
	Utredningsprocent (%) ²					Lagföringsprocent (%) ³						
	Samtliga		Personupplämningsprocent (%) ²			Direktavskrivna brott ⁴		Totalt				
	Utredningsprocent (%) ²	Personupplämningsprocent (%) ²	Strafföreläggande utfärdats	Åtal väckts	Åtalsunderlättelse meddelats	Förundersökade brott ⁴	Övriga handlagda brott ⁴	Förundersökade brott ⁴	Övriga handlagda brott ⁴	Totalt	Förundersökade brott ⁴	Övriga handlagda brott ⁴
Mot kvinna 18 år eller äldre	192	170	9	9	-	5	1	160	22	22	-	22
Mot man 18 år eller äldre	43	21	2	2	-	10	-	19	22	22	-	22
Kontakt med barn i sexuellt syfte, sk. "grooming" (10 a §)	151	130	12	12	-	9	-	118	21	21	-	21
Utnyttjande av barn under 18 år för sexuell posering, inkl grov (8 §) ¹¹	1 449	1 378	1 017	1 010	2	74	6	355	71	71	-	71
Köp av sexuell handling av barn under 18 år (9 §)	144	135	30	29	-	22	-	105	9	9	-	9
Sexuellt ofredande (10 §) ¹¹	9 311	7 320	1 602	1 513	19	22	134	5 584	1 991	1 991	5	1 986
Exhibitionism	999	697	132	121	10	20	21	544	302	302	-	302
Annat sexuellt ofredande	8 312	6 623	1 470	1 392	18	23	113	5 040	1 689	1 689	5	1 684
Annat sexuellt ofredande mot barn under 15 år ¹⁰	3 077	2 671	810	786	6	31	22	1 839	406	406	3	403
Mot flicka under 15 år	2 204	1 889	611	597	4	33	12	1 266	315	315	3	312
Mot pojke under 15 år	388	313	71	71	-	23	-	242	75	75	-	75
Annat sexuellt ofredande mot barn 15-17 år	736	632	161	153	3	26	11	460	104	104	-	104
Mot flicka 15-17 år	542	454	124	121	2	28	8	322	88	88	-	88
Mot pojke 15-17 år	38	27	3	2	-	12	1	23	11	11	-	11
Annat sexuellt ofredande mot person 18 år eller äldre	4 499	3 320	499	453	9	15	80	2 741	1 179	1 179	2	1 177
Mot kvinna 18 år eller äldre	3 423	2 387	292	260	4	13	55	2 040	1 036	1 036	2	1 034
Mot man 18 år eller äldre	289	176	7	5	2	4	7	162	113	113	-	113
Köp av sexuell tjänst (11 §)	615	567	323	301	6	57	4	240	48	48	-	48
Koppleri, grovt koppleri (12 §)	1 986	982	23	23	-	15	1	82	23	23	-	23
7 kap. Brot mot familj	1 964	967	22	22	-	3	287	672	1 004	1 004	267	737
Egenmäktighet med barn (4 §)	22	15	1	1	-	3	287	658	997	997	266	731
Övriga brott mot 7 kap. (1, 3 a §)	888 717	291 042	63 211	47 614	6 621	23	17 747	2 10 084	597 675	597 675	1 353	596 322
8 kap. Stöld, rånm.	542 895	159 116	33 795	22 394	5 564	22	7 299	118 022	383 779	383 779	486	383 293
Tillgrepp av motorfordret fortskaffningsmedel (7 §)	28 189	9 180	1 044	989	46	12	426	7 710	19 009	19 009	10	18 999
Bil	14 490	5 040	734	698	30	15	284	4 022	9 450	9 450	8	9 442
Försök till bitillgrepp	3 523	682	111	105	6	18	48	523	2 841	2 841	-	2 841
Fulbordat bitillgrepp	10 967	4 358	623	593	24	15	236	3 499	6 609	6 609	8	6 601
(container eller motsvarande) avsedd för yrkesmässig godsbefordran	457	182	22	22	-	12	4	156	275	275	-	275
Övriga bilar	10 510	4 176	601	571	24	15	232	3 343	6 334	6 334	8	6 326
Motorcykel	2 795	852	64	61	1	8	34	754	1 943	1 943	-	1 943
Moped	7 583	2 203	130	119	11	6	72	2 001	5 380	5 380	1	5 379
Båt	1 278	310	13	12	1	4	8	289	968	968	-	968
Annat	2 043	775	103	99	3	14	28	644	1 268	1 268	1	1 267
Tillgrepp av icke motordrivet fortskaffningsmedel (1, 2, 4 §)	72 197	4 125	404	355	30	10	179	3 542	68 072	68 072	2	68 070
Cykel	71 048	3 902	367	320	29	10	172	3 363	67 146	67 146	2	67 144
Båt	1 008	169	21	21	-	13	5	143	839	839	-	839
Annat	141	54	16	14	1	31	2	36	87	87	-	87
Inbrottsstöld, inte av skjutvapen (1, 2, 4 §)	89 326	39 793	2 846	2 732	73	7	566	36 381	49 533	49 533	3	49 530
I skola, kyrka, idrottsanläggning och lokal för kultur	6 178	2 110	163	150	9	8	48	1 899	4 068	4 068	-	4 068

Tabell 2.3. (forts.) Handlagda brott, efter om utredning har bedrivits eller ej, typ av beslut, samt personupplämningsprocent och lagföringsprocent, år 2014.

Brottstyp	Handlagda brott ¹		Utredda brott ²		Lagföringsprocent (%) ³			Direktavskrivna brott ⁴			Personupplämningsprocent (%) ⁵	
	Samtliga		Totalt		Personupplämningsprocent (%) ³	Övriga handlagda brott ⁴		Totalt		Förundersökningens begränsade brott ⁴		
	Åtal väckts	Strafföreläggande utfärdats	Åtalsunderläteelse meddelats	Förundersökningens begränsade brott ⁴		Övriga handlagda brott ⁴	Totalt	Övriga handlagda brott ⁴				
I skola, bibliotek, fritidshem, m.m.	4 145	1 543	122	116	6	8	36	1 385	2 602	-	2 602	3
I idrottsanläggning, kyrka, museum m.m.	2 033	567	41	34	3	7	12	514	1 466	-	1 466	2
I hotell, kafé, restaurang, biograf, teater, nöjes-, samlings- och ungdomslokaler m.m.	4 041	1 746	188	178	8	11	41	1 517	2 295	-	2 295	5
I butik, apotek, kiosk m.m.	5 577	3 208	420	394	16	13	58	2 730	2 369	-	2 369	8
I butik, varuhus o.d.	4 455	2 724	345	324	9	13	46	2 333	1 731	-	1 731	8
I kiosk, automat och skyltskåp	882	348	48	44	3	14	6	294	534	-	534	5
I apotek och läkemedelsförråd	240	136	27	26	1	21	6	103	104	-	104	11
I industri, verkstad, byggbplats, lager, garage, hamnområde, kontor m.m.	17 689	5 561	501	465	16	9	135	4 925	12 138	-	12 138	3
I kontor	3 311	1 422	141	137	3	10	35	1 246	1 889	-	1 889	4
Övrigt	14 388	4 139	360	328	15	9	100	3 679	10 249	-	10 249	3
I bostad, fritidshus m.m.	43 112	23 290	1 212	1 201	9	5	189	21 889	19 822	3	19 819	3
I bostad (lägenhet, villa)	23 057	19 156	932	930	2	5	68	18 156	3 901	-	3 901	4
Villa, radhus o.d.	15 131	13 089	688	686	2	5	46	12 355	2 042	-	2 042	5
Fulbordat inbrott	12 323	11 371	620	618	2	5	36	10 715	952	-	952	5
Försök till inbrott	2 808	1 718	68	68	-	4	10	1 640	1 090	-	1 090	2
Lägenhet	7 926	6 067	244	244	-	4	22	5 801	1 859	-	1 859	3
Fulbordat inbrott	6 103	5 022	210	210	-	4	16	4 796	1 081	-	1 081	3
Försök till inbrott	1 823	1 045	34	34	-	3	6	1 005	778	-	778	2
I källare och på vind	14 028	1 593	142	136	2	10	103	1 348	12 435	3	12 432	1
I fritidshus	6 027	2 541	138	135	3	5	18	2 385	3 486	-	3 486	2
Övrigt	12 719	3 878	362	344	7	10	95	3 421	8 841	-	8 841	3
Stöld (även inbrottsstöld) av skjutvapen ammunition och sprängämnen (1, 2, 4 §)	272	194	13	13	-	7	3	178	78	-	78	5
Från militärt förråd/inom militärförläggning	10	7	-	-	-	-	-	7	3	-	3	-
Från skytteorganisation, vapenhandlare och sprängämnesförråd	15	10	2	2	-	20	-	8	5	-	5	13
I bostad (lägenhet, villa) och fritidshus	169	141	9	9	-	6	2	130	28	-	28	5
Övrig stöld av skjutvapen o.d.	78	36	2	2	-	6	1	33	42	-	42	3
Övrig stöld och snatteri (1, 2, 4 §)	314 562	91 291	28 012	16 955	5 712	33	5 579	57 700	223 271	388	222 883	9
Från fordon m.m.	61 008	7 162	854	805	5	12	244	6 064	53 846	2	53 844	1
Ur och från motordrivet fordon	52 463	5 869	679	634	2	12	227	4 963	46 594	2	46 592	1
Från cykel	1 149	45	10	9	-	25	5	30	1 104	-	1 104	1
Från båt (annat än båtmotor)	2 225	283	26	26	-	9	8	249	1 942	-	1 942	1
Av båtmotor	2 531	492	37	37	-	8	2	453	2 039	-	2 039	1
Under yrkesmässig transport	2 640	473	102	99	3	22	2	369	2 167	-	2 167	4
Ur och från lastbil, släpfordon, järnvägsvegn, fartyg eller lastbärare (container eller motsvarande) avsedd för yrkesmässig godsbefordran	1 893	394	94	91	3	24	2	298	1 499	-	1 499	5
Under övrig yrkesmässig transport	747	79	8	8	-	10	-	71	668	-	668	1
Stöld av diesel (1, 2, 4 §§)	9 382	2 647	162	138	19	6	74	2 411	6 735	-	6 735	2
Stöld av andra drivmedel (1, 2, 4 §§)	15 648	7 717	313	240	17	4	375	7 029	7 931	12	7 919	2

Tabell 2.3. (forts.) Handlagda brott, efter om utredning har bedrivits eller ej, typ av beslut, samt personupplklaringsprocent och lagföringsprocent, år 2014.

Brottstyp	Handlagda brott ¹				Lagföringsprocent (%) ³				Direktavskrivna brott ⁶				Personupplklaringsprocent (%) ⁵
	Samtliga				Utredda brott ²				Totalt				
	Personupplklarade brott	Åtal väckts	Strafföreläggande utfärdats	Åtalsunderlåtelse meddelats	Förundersökade brott ⁴	Övriga handlagda brott ⁷	Förundersökade brott ⁴	Övriga handlagda brott ⁷	Förundersökade brott ⁴	Övriga handlagda brott ⁷	Förundersökade brott ⁴	Övriga handlagda brott ⁷	
Utomhus	1 007	177	916	177	19	739	91	739	91	8	91	18	
Med användning av skjutvapen	61	15	53	15	28	38	8	38	8	8	8	8	
Utan användning av skjutvapen	946	162	863	162	19	701	83	701	83	83	83	17	
Inomhus	89	24	89	24	27	65	9	65	9	9	9	24	
Med användning av skjutvapen	11	1	11	1	9	10	-	10	-	-	-	9	
Utan användning av skjutvapen	87	23	78	23	29	55	9	55	9	9	9	26	
Rån mot privatperson 18 år eller äldre	4 940	376	4 009	376	9	3 629	931	3 629	931	843	843	8	
Utomhus	4 179	247	3 336	247	7	3 086	843	3 086	843	843	843	6	
Med användning av skjutvapen	246	29	205	29	14	176	41	176	41	41	41	12	
Utan användning av skjutvapen	3 933	218	3 131	218	7	2 910	802	2 910	802	802	802	6	
Inomhus	761	129	673	129	19	543	88	543	88	88	88	17	
Med användning av skjutvapen	92	19	88	19	22	69	4	69	4	4	4	21	
Utan användning av skjutvapen	669	110	585	110	19	474	84	474	84	84	84	16	
Övriga rån	1 496	144	1 133	144	13	981	363	981	363	363	363	10	
Med användning av skjutvapen	180	28	145	28	19	116	35	116	35	35	35	16	
Utan användning av skjutvapen	1 316	117	988	117	12	865	328	865	328	328	328	9	
Övriga brott mot 8 kap. (8-10 §)	29 727	448	7 356	448	7	6 374	22 371	6 374	22 371	83	22 288	2	
9 kap. Bedrägeri och annan oredlighet	162 875	17 800	85 924	17 800	22	67 022	76 951	67 022	76 951	656	76 295	11	
Bedrägeri inkl. grovt. bedrägligt beteende (1-3 §)	146 051	11 889	72 062	11 889	18	6 080	73 989	6 080	73 989	643	73 346	8	
Automatmissbruk	7 241	774	5 544	774	16	4 485	1 697	4 485	1 697	4	1 693	12	
Datorbedrägeri	43 031	718	13 136	718	6	450	29 895	450	29 895	10	29 885	2	
Med kontokort (inte automatmissbruk)	11 280	1 465	6 009	1 465	26	4 294	5 271	4 294	5 271	2	5 269	14	
Med hjälp av Internet	23 952	2 674	13 483	2 674	23	1 944	10 469	1 944	10 469	61	10 408	11	
Investeringsbedrägeri	119	-	93	-	-	93	26	93	26	-	26	-	
Överskridet eget konto	17	-	13	-	-	13	4	13	4	-	4	-	
Mot försäkringsbolag	341	95	326	95	31	215	15	215	15	15	15	28	
Avs.husrum, förtäring, transport m.m.	3 265	204	1 974	204	17	741	1 291	741	1 291	466	825	6	
Bedrägeri med hjälp av s.k. bluffaktura	10 813	875	5 629	875	18	757	5 184	757	5 184	10	5 174	8	
Mot EU:s finansiella intressen	13	-	10	-	-	10	3	10	3	-	3	-	
Övrigt bedrägeri	45 979	4 917	25 845	4 917	20	1 757	20 134	1 757	19 171	90	20 044	11	
Subventionsmissbruk (3 a §)	6	-	6	-	-	6	-	6	-	-	-	-	
Utpressning (4 §)	6 362	2 981	5 694	2 981	53	114	668	114	2 599	7	661	47	
Ocker (5 §)	71	5	57	5	9	52	14	52	14	-	14	7	
Häleri, häleriförseelse (6, 6 a, 7 §) ¹¹	7 562	2 756	7 090	2 756	42	498	472	498	3 836	-	472	36	
Pennihäleri, pennihäleriförseelse (6 a, 7 a §) ¹¹	1 098	534	1 009	534	56	54	89	54	421	-	89	49	
Vanemässigt eller stor omfattning (6 §)	1 456	682	1 381	682	52	63	75	63	636	-	75	47	
Övrigt	5 008	1 540	4 700	1 540	36	381	308	381	2 779	-	308	31	
Övriga brott mot 9 kap. (8-10 §)	2 823	169	1 015	169	17	816	1 808	30	816	6	1 802	6	
10 kap. Förskrifning och annan tvölshet	21 169	3 545	11 320	3 545	34	783	9 849	783	6 992	124	9 725	17	
Förskrifning, grov förskrifning, undandrätt (1-3 §)	3 913	2 279	3 690	2 279	36	216	223	57	354	-	223	58	
Olovligt förfogande (4 §)	13 289	218	4 553	218	5	390	8 716	390	3 945	92	8 624	2	
Tvölshet mot huvudman (5 §)	1 422	602	1 086	602	57	462	336	22	462	-	336	42	

Tabell 2.3. (forts.) Handlagda brott, efter om utredning har bedrivits eller ej, typ av beslut, samt personupplklaringsprocent och lagföringsprocent, år 2014.

Brottstyp	Handlagda brott ¹				Lagföringsprocent (%) ³				Direktavskrivna brott ⁶				Personupplklaringsprocent (%) ⁸
	Samtliga				Utredda brott ²				Totalt				
	Utredningsprocent (%) ³	Personupplklarade brott	Åtal väckts	Strafföverläggande utfärdats	Åtalsunderlättelse meddelats	Lagföringsprocent (%) ³	Förundersökningens begränsade brott ⁴	Övriga handlagda brott ⁵	Totalt	Förundersökningens begränsade brott ⁴	Övriga handlagda brott ⁵		
Tagande av muta inkl. grov (5 a, c §)	117	22	22	-	-	34	15	42	38	-	38	19	
Givande av muta inkl. grov (5 b, c §)	82	15	15	-	-	27	1	41	25	-	25	18	
Handel med inflytande och/eller vårdslös finansiering av mutbrott (5 d, e §)	1	-	-	-	-	-	-	-	1	-	1	-	
Olovligt brukande (7 §)	2 061	347	279	15	53	26	233	1 013	468	32	436	17	
Fyndförelse (8 §)	202	28	11	8	9	22	40	101	33	40	33	14	
Behörighetsmissbruk (6 §)	102	34	8	23	3	50	25	34	9	-	9	33	
11 kap. Brott mot borgenärer m.m.	9 952	3 610	1 955	1 635	20	44	1 305	4 665	372	3	369	36	
Oredlighet mot borgenärer (1, 2 §)	258	53	53	-	-	27	33	147	25	1	24	21	
Försvårande av konkurs eller exekutiv förrättning (2 §)	10	9	-	-	-	-	3	6	1	-	1	-	
Vårdslöshet mot borgenärer (3 §)	21	1	1	-	-	7	3	14	3	-	3	5	
Otillbörligt gynnande av borgenär (4 §)	37	3	3	-	-	10	5	27	2	-	2	8	
Bokföringsbrott (5 §)	9 626	3 553	1 898	1 635	20	44	1 261	4 471	341	2	339	37	
12 kap. Skadegörelsebrott	151 826	4 461	3 442	577	442	19	1 658	18 983	126 724	84	126 640	3	
Skadegörelse, grov skadegörelse, åverkan (1-3 §)	151 738	4 461	3 442	577	442	19	1 653	18 954	126 670	80	126 590	3	
På motorfordon (inte genom brand)	35 570	956	791	108	57	18	248	4 444	29 922	6	29 916	3	
Genom brand (även på motorfordon)	5 810	95	83	3	9	6	32	1 477	4 206	1	4 205	2	
Klotter mot kollektivtrafik	23 577	163	119	31	13	36	41	286	23 087	1	23 087	1	
Övrigt klotter	32 275	598	521	47	30	28	72	1 509	30 096	2	30 094	2	
Mot stat, kommun, landsting (ej klotter)	14 904	456	321	58	77	21	211	1 723	12 514	8	12 506	3	
Amnan skadegörelse (ej klotter)	39 602	2 193	1 607	330	256	19	1 049	9 515	26 845	63	26 782	6	
Tagande av olovlig väg (4 §)	88	34	-	-	-	-	5	29	54	-	50	-	
13-15 kap. Brott mot allmänheten	18 711	2 533	1 796	405	332	18	799	11 494	3 885	30	3 855	14	
13 kap. Allmänfarliga brott	4 738	293	229	47	17	8	77	3 198	1 170	5	1 165	6	
Mordbrand, grov mordbrand (1, 2 §)	1 735	141	141	-	-	10	22	1 298	274	-	274	8	
Allmänfarlig vårdslöshet (6 §)	2 668	146	82	47	17	8	54	1 738	730	5	725	5	
Vållande av brand	2 345	138	80	42	16	8	49	1 548	610	4	606	6	
Amnan allmänfarlig vårdslöshet	323	8	2	5	1	4	5	190	120	1	119	2	
Spridande av gift eller smitta förgöring, vårdslöshet med gift eller smittämne (7-9 §)	50	-	-	-	-	-	-	23	27	-	27	-	
Övriga brott mot 13 kap. (3-5 b, 10 §)	285	6	6	-	-	4	1	139	139	-	139	2	
14 kap. Förfälskningsbrott	9 256	1 534	1 224	227	103	22	546	5 669	1 497	3	1 494	17	
Urkundsförfälskning m.m. (1-4, 10 §)	6 254	1 366	1 097	202	67	28	335	3 496	1 057	2	1 055	22	
Check	54	12	10	2	-	29	3	30	9	-	9	22	
Legitimationshandling	1 961	576	433	105	38	36	147	1 033	205	1	204	29	
Handling som använts för illegal invandring: svenskt eller utländskt pass, reseokument, främlingspass, stickers för visering och uppehållstillstånd	147	61	24	35	2	53	22	55	9	-	9	41	
Övrig legitimationshandling	1 814	515	409	70	36	34	125	978	196	1	195	28	
Övrig urkundsförfälskning	4 239	778	654	95	29	24	185	2 433	843	1	842	18	
Signaturförfälskning (5, 10 §)	66	-	-	-	-	-	-	55	11	-	11	-	
Penningförfälskning m.m. (6, 7, 10, 11 §)	1 078	5	4	-	1	0	2	1 025	46	-	46	0	
Övriga brott mot 14 kap. (8-11 §)	1 868	183	123	25	35	14	209	1 093	383	1	382	10	

Tabell 2.3. (forts.) Handlagda brott, efter om utredning har bedrivits eller ej, typ av beslut, samt personupplklaringsprocent och lagföringsprocent, år 2014.

Brottstyp	Handlagda brott ¹		Utredda brott ²		Lagföringsprocent (%) ³		Direktavskrivna brott ⁴			Personupplklaringsprocent (%) ⁵	
	Samtliga		Totalt		Lagföringsprocent (%) ³		Totalt				
	Personupplklarade brott	Åtal väckts	Strafföreläggande utfärdats	Åtalsunderlåtelse meddelats	Lagföringsprocent (%) ³	Förundersökningens begränsade brott ⁴	Övriga handlagda brott ⁴	Förundersökningens begränsade brott ⁴	Övriga handlagda brott ⁴		
15 kap. Mened, falskt åtal m.m.	4 707	3 489	686	212	21	176	2 627	1 218	22	1 196	15
Mened, osann parisatsaga m.m. (1-3 §)	347	253	48	-	19	3	202	94	1	93	14
Falsk tillvitelse, vårdslös tillvitelse (7 §)	2 533	1 718	189	20	11	66	1 463	815	18	797	7
Missbruk av arkund avseende pass och övriga resedokument samt utfärdad pass på falska grunder (11, 12 §)	857	791	392	167	53	57	342	66	-	66	46
Övriga brott mot 15 kap. (4a, 4b, 5, 6, 8-13 §)	970	727	57	25	8	50	620	243	3	240	6
16-20 kap. Brott mot staten	35 034	24 760	7 994	213	35	1 743	15 023	10 274	29	10 245	23
16 kap. Brott mot allmän ordning	5 601	3 727	1 152	17	32	150	2 425	1 874	8	1 866	21
Falskt larm (15 § 1, 2 st)	542	435	98	10	26	53	284	107	1	106	18
Missbruk av larmanordning (15 § 3 st)	125	64	5	3	18	7	47	61	-	61	8
Hets mot folkgrupp (6 §)	1 153	574	73	-	13	10	491	579	4	575	6
Olaglig diskriminering (9 §)	207	129	2	-	2	-	127	78	-	78	1
Barnpornografibrott (10 a §) ¹⁰	1 114	1 047	718	3	70	16	313	67	1	66	64
Internrelaterat barnpornografibrott	909	865	617	2	72	9	239	44	1	43	68
Övriga barnpornografibrott	205	182	101	1	58	7	74	23	-	23	49
Djurplågeri (13 §)	1 659	985	132	-	14	34	819	674	-	674	8
Övriga brott mot 16 kap. (1-6, 10-12, 14 §§)	801	493	119	1	26	17	344	308	2	306	15
17 kap. Brott mot allmän verksamhet	21 221	18 771	6 809	196	40	1 575	10 387	2 450	16	2 434	32
Våld mot tjänsteman (1, 5 §)	4 391	4 107	1 756	21	46	302	2 049	284	3	281	40
Mot polisman (1 §)	1 130	1 069	609	4	61	75	385	61	1	60	54
Mot ordningsvakt (1 §)	1 267	1 223	501	2	43	45	677	44	1	43	40
Mot annan person (1, 5 §)	1 994	1 815	646	15	40	182	987	179	1	178	32
Hot m.m. mot tjänsteman (1, 2, 5 §)	5 496	5 131	1 990	43	42	441	2 700	365	6	359	36
Väldsam motstånd (4, 5 §)	4 104	4 006	2 276	128	70	759	971	98	7	91	55
Övergripp i rättsak (10 §)	5 112	4 730	713	1	15	39	3 978	382	-	382	14
Övriga brott mot 17 kap. (8, 9, 11-13, 15 §)	2 118	797	74	3	10	34	689	1 321	-	1 321	3
18 kap. Högmålsbrott	6	6	2	-	33	-	4	-	-	-	33
19 kap. Brott mot rikets säkerhet	7	2	-	-	-	-	2	5	-	5	-
20 kap. Tjänstefel m.m.	8 199	2 254	31	-	1	18	2 205	5 945	5	5 940	0
Tjänstefel inkl. grovt (1 §)	7 885	2 039	29	-	1	14	1 996	5 846	5	5 841	0
Brott mot tystnadsplikt (3 §)	313	214	2	1	1	4	208	99	-	99	1
22 kap. Om landsföräderi m.m.	56	39	2	-	5	2	35	17	-	17	4
Folkkrätsbrott (6 § 1-2 st)	40	32	-	-	-	2	30	8	-	8	-
Övriga brott mot 22 kap. (1-3, 5, 6 a, b, 7 §)	16	7	2	-	29	-	5	9	-	9	13
Brott mot specialtrafträttsliga författningar	244 560	213 961	111 786	13 306	57	17 337	84 838	30 589	203	30 386	46
Brott mot trafikbrottslagen¹²	82 267	64 399	41 421	4 626	69	4 615	18 363	17 868	67	17 801	50
Grov vårdslöshet i trafik (1 § 2 st)	964	852	401	12	51	58	393	112	1	111	42
Olovlig körning, grov olovlig körning (3 § 1 st)	30 818	30 320	22 887	3 329	83	2 742	4 691	498	41	457	74
Rattfylleri, grovt rattfylleri (4, 4 a §)	13 266	12 759	10 334	222	60	207	2 218	507	-	507	78
Rattfylleri under påverkan av narkotika (4 § 2 st)	12 942	12 723	6 866	996	82	1 336	4 521	219	1	218	53
Smithing (5 §) ¹²	23 346	6 859	602	40	9	191	6 066	16 487	22	16 465	3
Övriga brott (3 § 2 och 3 st)	931	886	331	27	41	81	474	45	2	43	36

Tabell 2.3. (forts.) Handlagda brott, efter om utredning har bedrivits eller ej, typ av beslut, samt personupplklaringsprocent och lagföringsprocent, år 2014.

Brottsyp	Handlagda brott ¹										Person- upplklarings- procent (%) ³		
	Utredna brott ²					Lagförings- procent (%) ³						Direktavskrivna brott ⁴	
	Samtliga					Personupp- klarade brott						Totalt	
	Åtal väckts	Strafföre- läggande utgårdats	Åtalsunder- lättelse meddelats	Lagförings- procent (%) ³	Förundersök- ningsbegrens- ade brott ⁴	Övriga handlagda brott ⁵	Totalt	Förundersök- ningsbegrens- ade brott ⁴	Övriga handlagda brott ⁵	Person- upplklarings- procent (%) ³			
Brott mot narkotikastrafflagen	97 057	93 440	49 836	32 908	9 635	7 293	58	7 591	36 013	3 617	17	3 600	51
Överlättelse m.m. (1–3 a §)	9 179	8 671	3 035	2 954	17	64	36	178	5 458	508	-	508	33
Innehav (1–3 §)	36 382	34 161	17 239	11 476	3 477	2 286	55	2 675	14 247	2 221	8	2 213	47
Eget bruk (1–3 §)	50 643	49 795	29 092	18 058	6 104	4 930	65	4 716	15 987	848	9	839	57
Framställning (1–3 §)	853	813	470	420	37	13	59	22	321	40	-	40	55
Brott mot miljöbalken (29 kap.)	4 381	2 764	173	58	111	4	7	239	2 352	1 617	7	1 610	4
Miljöbrott inkl. grovt miljöbrott (1 §)	1 284	904	32	12	19	1	4	65	807	380	4	376	2
Brott eller förseelse mot områdesskydd (2, 2 a §)	353	311	47	7	40	-	16	15	249	42	1	41	13
Arnskydd inkl grovt (2 b §)	86	74	24	7	17	-	35	5	45	12	-	12	28
Miljöfarlig eller oövlig kemikaliehantering (3, 3a §)	108	101	-	-	-	-	-	14	87	7	-	7	-
Omlåten miljöverksamhet (4 § 1–2 st)	486	453	17	4	13	-	5	81	355	33	1	32	3
Omlåten avfallstransport (4 a § 1–15 p)	82	76	19	8	10	1	28	7	50	6	-	6	23
Försvarande av miljökontroll (5 §) ³	69	65	1	1	-	-	2	12	52	4	-	4	1
Bristfällig miljöinformation (6 §)	36	35	-	-	-	-	-	8	27	1	-	1	-
Nedskräpning (7 §)	1 744	646	29	16	11	2	5	28	589	1 098	1	1 097	2
Övriga brott mot miljöbalken (8 §)	131	97	4	3	1	-	4	4	89	34	-	34	3
Brott mot skattebrottslagen (2–10 §)	9 551	9 098	2 114	1 706	395	13	27	1 291	5 693	453	24	429	22
Grovt skattebrott	3 108	3 007	926	926	-	-	34	301	1 780	101	-	101	30
Skattebrott (2 §), skatteförseelse (3 §), grovt skattebrott avseende mervärdesskattelagen (4 §)	716	670	73	60	13	-	12	57	540	46	-	46	10
Skattebrott (2 §), skatteförseelse (3 §), grovt skattebrott avseende övrig skattelagsiftning (4 §)	1 205	1 139	76	66	10	-	8	154	909	66	6	60	6
Värdslös skatteuppgift (5 §)	15	15	13	-	13	-	87	-	2	-	-	-	87
Skatteavdragsbrott (6 §)	85	83	3	3	-	-	5	18	62	2	-	2	4
Skatteredovningsbrott (7 §), värdslös skatteredovning (8 §)	80	77	9	6	3	-	13	5	63	3	-	3	11
Försvarande av skattekontroll (10 §)	4 342	4 107	1 014	645	356	13	30	756	2 337	235	18	217	23
Lagen om näringsförbud, överträdelse	47	44	15	15	-	-	39	6	23	3	-	3	32
Aktiebolagslagen (30 kap.)	158	139	17	12	3	2	15	24	98	19	3	16	11
Underlåtenhet att föra/hålla aktiebok tillgänglig (1 § 2 st 2 p)	7	7	-	-	-	-	-	-	7	-	-	-	-
Brott mot låneförbud m.m. (1 § 1 st 4 p)	76	68	3	1	1	1	6	17	48	8	2	6	4
Brott mot bulvan/målvaktsbestämmelser (1 § 3 st)	44	40	11	8	2	1	31	5	24	4	1	3	25
Övriga brott mot aktiebolagslagen (1 § 1 st 1 p, 3 p och 2 §)	21	15	3	3	-	-	23	2	10	6	-	6	14
Lag om straff för marknadsmissbruk m.m.	362	298	106	103	3	-	36	-	192	64	-	64	29
Insiderbrott m.m. (2–4, 7 §)	173	134	11	11	-	-	8	-	123	39	-	39	6
Marknadsmissbruk (8 §)	189	164	95	92	3	-	58	-	69	25	-	25	50
Rapporteringskyldighet, åsidosättande (13 §)	-	-	-	-	-	-	-	-	-	-	-	-	-
Lag om straff för finansiering av särskilt allvarigt brottslighet i vissa fall, m.m.	-	-	-	-	-	-	-	-	-	-	-	-	-
Lag om straff för penningtvättsbrott¹	286	263	154	154	-	-	65	26	83	23	-	23	54
Penningtvättsbrott (3–4 §)	254	232	151	151	-	-	70	17	64	22	-	22	59
Penningtvättsbrott, grovt brott (5 §)	15	14	3	3	-	-	21	-	11	1	-	1	20
Penningtvättsförseelse (6 §)	17	17	-	-	-	-	-	9	8	-	-	-	-

Tabell 2.3. (forts.) Handlagda brott, efter om utredning har bedrivits eller ej, typ av beslut, samt personupplklaringsprocent och lagföringsprocent, år 2014.

Brottsstyp	Handlagda brott ¹		Lagföringsprocent (%) ³										Personupplklaringsprocent (%) ³
	Samtliga		Utredna brott ¹					Direktavskrivna brott ⁴					
	Totalt		Personuppklarade brott		Lagföringsprocent (%) ³			Förundersökade brott ⁵		Förundersökade brott ⁵		Övriga handlagda brott ⁷	
			Åtal väckts	Strafföreläggande utfräddats	Åtalsunderlätlelse meddelats	Lagföringsprocent (%) ³	Förundersökade brott ⁵	Förundersökade brott ⁵	Förundersökade brott ⁵	Övriga handlagda brott ⁷			
Näringspenningvätt (7 § 1-3 st)	11 731	3 555	2 708	761	86	33	631	7 120	425	4	421	30	
Brott mot bidragsbrottslagen	5 177	1 902	1 641	246	15	40	261	2 854	160	-	160	37	
Mot Försäkringskassan	2 341	2 222	294	153	37	23	130	1 608	119	-	119	21	
Mot kommunerna	3 763	1 061	676	351	34	31	193	2 376	133	4	129	28	
Mot a-kassorna och Arbetsförmedlingen	450	108	97	11	-	28	47	282	13	-	13	24	
Mot PPM, CSN och Migrationsverket	2 675	1 648	1 509	104	35	68	70	767	190	-	190	62	
Smugglingslagen (3-13 §) ¹³													
Smugglingsbrott och olovlig in- och utförelse, ej narkotika (3-5, 7 §)	1 018	645	597	41	7	71	25	261	87	-	87	63	
Narkotikasmuggling och olovlig in- och utförelse av narkotika (6, 7 §)	1 244	753	692	37	24	66	26	385	80	-	80	61	
Tullbrott och vårdslös tullredovisning (8-11 §)	96	50	44	6	-	58	1	36	9	-	9	52	
Olovlig befattning med smuggelgodis (12-13 §)	317	200	176	20	4	70	18	85	14	-	14	63	
Lagen om punktskattekontroll (5 kap. 1, 1 a §)	352	171	145	23	3	58	15	126	40	-	40	49	
Lagen om kontroll av narkotika (13 §)	37	-	-	-	-	-	-	31	6	-	6	-	
Alkohollagen (11 kap.)	3 162	719	619	85	15	33	275	1 443	725	1	724	23	
Olovlig befattning med sprit genom tillverkning, inkl. grov (1 § 1 p., 2., 4 §)	111	60	39	14	7	60	7	40	4	-	4	54	
Olovlig befattning med sprit genom förvärv, innehav m.m. av sprit eller spridrycker som är olovligt tillverkade (1 § 2 p., 4 §)	95	55	31	18	6	65	7	29	4	-	4	58	
Olovlig försäljning av alkohol (inkl grov), olovligt innehav av alkoholdrycker (3, 4, 6 §)	855	457	446	11	-	62	14	282	102	-	102	53	
Olovlig vin- och öttillverkning m.m. (5 §)	5	-	-	-	-	-	1	4	-	-	-	-	
Olovligt anskaffande av alkoholdrycker, olovlig dryckeshantering (7, 9 §)	2 074	1 462	93	39	2	11	246	1 082	612	1	611	6	
Olovlig försäljning av teknisk sprit m.m. (8 §)	22	19	10	3	-	68	-	6	3	-	3	59	
Tobakslagen	200	178	41	19	5	38	8	105	22	-	22	33	
Vapenlagen (9 kap. 1-3 §)	5 264	4 866	1 427	213	103	38	343	2 800	378	4	374	33	
Olaگا innehav av pistol, kpist	1 229	1 158	409	22	8	39	33	686	71	1	70	36	
Olaگا innehav av jaktvapen	401	361	86	7	5	28	17	246	40	-	40	24	
Olaگا innehav av annat vapen	1 010	977	447	100	48	67	84	298	33	1	32	59	
Annat brott mot vapenlagen	2 624	2 390	485	84	42	485	209	1 570	234	2	232	23	
Lagen om förbud betr. knivar m.m. (1, 2, 4 §)	8 303	8 070	3 914	742	776	78	1 120	1 518	233	6	227	65	
Jaktlagen (43, 44, 46 §)	1 747	549	23	18	-	8	26	482	1 198	-	1 198	2	
Illegalt rovdjursjakt (varg, björn, järv, lodjur och kungsörn)	58	47	5	-	-	11	-	42	11	-	11	9	
Övriga brott mot jaktlagen	1 689	502	36	18	-	8	26	440	1 187	-	1 187	2	
Fiskelagen (37, 38, 40 §)	835	775	75	115	4	26	24	557	60	-	60	23	
Lagen om åtgärder mot förorening från fartyg	6	4	-	-	-	-	1	3	2	-	2	-	
Arbetsmiljölagen (8 kap. 1, 2 §)	413	296	3	3	-	1	53	240	117	-	117	1	
Utlämningslagen (20 kap.)	1 552	1 316	367	89	19	30	98	851	236	40	196	24	
Hjälp till utlämning att illegalt komma in i Sverige (8 §)	235	171	12	-	-	7	2	157	64	-	64	5	
Planlägger eller organiserar verksamhet i vinstsyfte som får rånjär att utlämningar reser till Sverige utan pass eller tillstånd som krävs för inresa i Sverige (9 §)	53	46	1	-	-	2	3	42	7	-	7	2	
Övriga brott mot utlämningslagen (2, 4-7 §§)	1 264	1 099	246	89	19	35	93	652	165	40	125	28	

Tabell 2.3. (forts.) Handlagda brott, efter om utredning har bedrivits eller ej, typ av beslut, samt personupplklaringsprocent och lagföringsprocent, år 2014.

Brottsstyp	Handlagda brott ¹		Utrredda brott ²		Lagföringsprocent (%) ³		Direktavskrivna brott ⁴			Personupplklaringsprocent (%) ⁵	
	Samtliga		Totalt		Personupplklarade brott		Totalt		Övriga handlagda brott ⁶		
	Åtal väckts	Strafföreläggande uttärads	Åtalsunderläteelse meddelats	Personupplklarade brott	Förundersökningsbegärande brott ⁷	Övriga handlagda brott ⁸	Förundersökningsbegärande brott ⁹	Övriga handlagda brott ¹⁰			
Lagen om kontaktförbud	4 918	1 643	1 602	17	24	46	325	1 925	6	1 019	33
Överträdelse av kontaktförbud (24 §)	4 918	1 643	1 602	17	24	46	325	1 925	6	1 019	33
Hindrande av elektronisk övervakning (25 §)	-	-	-	-	-	-	-	-	-	-	-
Lagen om tillträdesförbud vid idrottsarrangemang	2 300	1 018	718	10	1	87	2	2	-	-	76
Lagen om förbud mot vissa dopningsmedel (3 §)	117	11	11	-	-	10	2	99	5	5	9
Överläteelse inkl. grov (2 § 4, 5 p. 3, 3a §§)	1 183	1 152	506	102	92	67	104	348	-	31	59
Imnehav inkl. grov (2 § 6 p. 3, 3a §§)	899	874	181	80	22	34	49	542	-	25	31
Eget bruk inkl. grov (2 § 7 p. 3, 3a §§)	9	8	4	-	-	50	-	4	1	1	44
Framsällning inkl. grov (2 § 3 p. 3, 3a §§)	326	7	4	3	-	5	9	126	5	179	2
Personuppliftingslagen (49 §)	1 082	331	38	26	-	20	18	249	2	749	6
Övriga trafikbrott (ej TBL) med fängelse i straffskalan	337	164	91	70	3	53	2	148	23	23	49
Sjöflyeri (4, 5 §)	293	157	85	69	3	57	1	118	17	17	54
Övriga brott mot sjölagen (1, 2, 6-9 §)	44	7	6	1	-	19	1	30	-	6	16
Lagen om straff för folkmord (1 §)	18	2	-	-	-	-	-	2	-	16	-
Övriga förfatningar	5 166	1 103	623	301	179	31	360	2 490	17	1 196	21

¹ Handlagda brott är anmälda brott som polis, åklagare eller annan utredande myndighet har fattat ett beslut om under redovisningsåret.

² Utrredda brott är handlagda brott där en utredning har bedrivits. Med utredning avses förundersökning, förenklad utredning eller utredning enligt lagen om unga lagöverträdare.

³ Lagföringsprocenten redovisar personupplklarade brott i procent av utredda brott, exklusive förundersökningsbegärande brott.

⁴ Förundersökningsbegärande brott är handlagda brott där beslut har fattats om att begränsa brottutredningen till de mest väsentliga delarna. Beslutet innebär att förundersökning för brottet inte behöver inledas eller att en inledd förundersökning får läggas ned. Det kan fattas om åklagaren bedömer att det inte skulle få någon eller bara liten betydelse för straffet. Syftet med att förundersökningsbegärande är att tillgängliga utredningsresurser ska kunna användas på ett för samhälllet så effektivt sätt som möjligt.

⁵ Övriga handlagda, utredda brott är brott där andra typer av beslut har fattats, såsom beslut om att lägga ner brott, t.ex. för att spaningsresultat inte har uppnåtts eller för att det efter utredning visat sig att den anmälda gärningen inte var brottslig.

⁶ Direktavskrivna brott är handlagda brott där beslut har fattats gällande brottet, utan att en brottsutredning har bedrivits.

⁷ Övriga handlagda, direktavskrivna brott är brott där andra typer av beslut har fattats, t.ex. beslut om att lägga ner brott för att spaningsupplag saknas eller för att den anmälda gärningen inte är brottslig.

⁸ Personupplklaringsprocenten redovisar personupplklarade brott i procent av handlagda brott.

⁹ Många av de handlingar som handläggs som dödligt våld visar sig efter utredning avse annat än brott, t.ex. självmord, olycka eller naturlig död. Eftersom det finns ett stort intresse för denna typ av brott, genomför Brå årligen en specialstudie över dödligt våld, där samtliga anmälningar granskas, för att kunna presentera ett så korrekt antal fall av dödligt våld som möjligt. Specialstudien kan laddas ner gratis från Brås webbplats: <http://www.bra.se/dodligt-vald>

¹⁰ I januari 2014 registrerades i Gotlands län cirka 950 brott avseende sexualbrott (sexuellt övergrepp, utnyttjande av barn för sexuell posering och sexuellt ofredande) samt barnpornografibrott.

¹¹ Den första juli 2014 trädde lagen om straff för penningtvätsbrott (2014:307) i kraft. Därmed upphörde den tidigare lagstiftningen gällande penningtvätsbrott och penningtvätsbrott.

¹² Smitningsbrott har ökat sedan juni 2013. Det beror på att polisen registrerat även smitning från parkeringskada (trafikförordningen 1998:1276 2 kap. 8 § 2 st och 14 kap. 3 § 1 p a) under brottskoden för smitning från trafikolycka (trafikbrottslagen 1951:649 5 § 1 st), trots att den inte är avsedd för detta. Brå kan inte avgöra hur stor del av de registrerade brotten som hör till respektive lagrum.

¹³ Statistiken över brott mot smugglingslagen avser endast anmälda brott där det finns en skälligen misstänkt person.

Tabell 2.4. (forts.) Handlagda brott, efter om det funnits minst en misstänkt person för brottet eller ej samt typ av beslut, år 2014.

Brottsbete	Handlagda brott ¹		Brott mot misstänkt person ²										Brott utan misstänkt person ³			
	Samtliga		Personuppklarade brott					Förundersökningsbegränsade brott ³					Övriga handlagda brott ⁴		Totalt	
		därav	Åtal väckts	Strafföreläggande utfärdats	Åtalsunderlättelse meddelats	Förundersökningsbegränsade brott ³	Övriga handlagda brott ⁴	Förundersökningsbegränsade brott ³	Övriga handlagda brott ⁴	Förundersökningsbegränsade brott ³	Övriga handlagda brott ⁴	Förundersökningsbegränsade brott ³	Övriga handlagda brott ⁴	Förundersökningsbegränsade brott ³	Övriga handlagda brott ⁴	
Bekant med offret	3 168		2 003	332	278	54	-	7	1 664	1 165	2	1 163				
Utomhus	591		218	56	51	5	-	-	162	373	-	373				
Inomhus	2 577		1 785	276	227	49	-	7	1 502	792	2	790				
Misshandel mot pojke 7-14 år	6 051		2 984	589	540	40	9	17	2 378	3 067	15	3 052				
Obekant med offret	1 116		387	136	133	2	1	5	246	729	1	728				
Utomhus	814		275	93	275	-	1	5	177	539	1	538				
Inomhus	302		112	43	41	2	-	-	69	190	-	190				
Bekant med offret	4 935		2 597	453	407	38	8	12	2 132	2 338	14	2 324				
Utomhus	1 249		396	103	100	3	-	4	289	853	2	851				
Inomhus	3 686		2 201	350	307	35	8	8	1 843	1 485	12	1 473				
Misshandel mot barn 15-17 år	5 484		3 374	1 007	972	20	15	25	2 342	2 110	11	2 099				
Misshandel mot flicka 15-17 år	2 253		1 482	383	361	14	8	9	1 090	771	1	770				
Obekant med offret	476		199	68	67	1	-	1	130	277	-	277				
Utomhus	328		123	42	42	-	-	1	80	205	-	205				
Inomhus	148		76	26	25	1	-	-	50	72	-	72				
Bekant med offret	1 777		1 283	315	294	13	8	8	960	494	1	493				
Utomhus	523		348	96	89	3	4	1	251	175	-	175				
Inomhus	1 254		935	219	205	10	4	7	709	319	1	318				
Misshandel mot pojke 15-17 år	3 231		1 892	624	611	6	7	16	1 252	1 339	10	1 329				
Obekant med offret	1 252		578	240	237	2	1	9	329	674	-	674				
Utomhus	985		429	172	171	1	-	6	251	556	-	556				
Inomhus	267		149	68	66	1	1	3	78	118	-	118				
Bekant med offret	1 979		1 314	384	374	4	6	7	923	665	10	655				
Utomhus	778		519	183	181	-	2	3	333	259	3	256				
Inomhus	1 201		795	201	193	4	4	4	590	406	7	399				
Misshandel mot kvinna 18 år eller äldre	28 670		19 641	4 190	4 078	84	28	284	15 167	9 029	92	8 937				
Obekant med offret	6 664		2 543	771	753	11	7	80	1 692	4 121	24	4 097				
Utomhus	3 666		1 346	448	441	5	2	19	879	2 320	7	2 313				
Inomhus	2 998		1 197	323	312	6	5	61	813	1 801	17	1 784				
Bekant med offret	22 006		17 098	3 419	3 325	73	21	204	13 475	4 908	68	4 840				
Utomhus	3 934		2 781	615	596	14	5	45	2 121	1 153	10	1 143				
Inomhus	18 072		14 317	2 804	2 729	59	16	159	11 354	3 755	58	3 697				
I nära relation med offret	13 655		11 394	2 242	2 177	54	11	68	9 084	2 261	26	2 235				
Ej i nära relation med offret	4 412		2 920	562	552	5	5	91	2 267	1 492	32	1 460				
Misshandel mot man 18 år eller äldre	35 783		18 058	4 447	4 375	37	35	280	13 331	17 725	105	17 620				
Obekant med offret	21 563		8 602	2 611	2 611	15	16	123	5 837	12 961	41	12 920				
Utomhus	15 250		5 767	1 713	1 695	8	10	60	3 994	9 483	19	9 464				
Inomhus	6 313		2 835	929	916	7	6	63	1 843	3 478	22	3 456				
Bekant med offret	14 220		9 456	1 805	1 764	22	19	157	7 494	4 764	64	4 700				
Utomhus	5 644		3 703	842	833	6	3	52	2 809	1 941	11	1 930				
Inomhus	8 576		5 753	963	931	16	16	105	4 685	2 823	53	2 770				
I nära relation med offret	3 514		2 609	302	281	13	8	17	2 290	905	9	896				
Ej i nära relation med offret	5 062		3 144	661	650	3	8	88	2 395	1 918	44	1 874				

Tabell 2.4. (forts.) Handlagda brott, efter om det funnits minst en misstänkt person för brottet eller ej samt typ av beslut, år 2014.

Brottsyp	Handlagda brott ¹		Brott mot misstänkt person ²										Brott utan misstänkt person ³				
	Samtliga		Totalt					Personuppklarade brott					Totalt				
			Åtal väckts	Strafförelagda utfärdats	Åtalsunderlåtelse meddelats	Förundersökningsbegränsade brott ³	Övriga handlagda brott ⁴	Förundersökningsbegränsade brott ³	Övriga handlagda brott ⁴	Förundersökningsbegränsade brott ³	Övriga handlagda brott ⁴	Förundersökningsbegränsade brott ³	Övriga handlagda brott ⁴	Förundersökningsbegränsade brott ³	Övriga handlagda brott ⁴		
Vållande till annans död (7, 10 §)	298	137	51	1	-	3	82	161	4	157	3	82	161	4	157		
I samband med trafikolycka	120	88	34	-	-	3	51	32	-	32	3	51	32	-	32		
I samband med arbetsolycka	53	19	10	1	-	-	8	34	2	32	-	8	34	2	32		
Övriga fall	125	30	7	-	-	-	23	95	2	93	-	23	95	2	93		
Vållande till kroppsskada eller sjukdom, inte i samband med trafikolycka (8, 10 §)	3 241	476	64	5	1	53	353	2 765	82	2 683	53	353	2 765	82	2 683		
I samband med arbetsolycka	1 737	41	3	-	-	-	33	1 696	14	1 682	-	33	1 696	14	1 682		
Övriga fall	1 504	435	61	5	1	48	320	1 069	68	1 001	48	320	1 069	68	1 001		
Framkallande av fara för annan (9, 10 §)	1 480	314	42	4	1	13	254	1 166	2	1 164	13	254	1 166	2	1 164		
Fara som framkallats för arbetstagare	66	15	2	-	-	1	12	51	-	51	1	12	51	-	51		
Övriga fall	1 414	299	40	4	1	12	242	1 115	2	1 113	12	242	1 115	2	1 113		
4 kap. <i>Brott mot frihet och frid</i>	134 895	52 323	9 188	733	272	2 710	39 420	82 572	1 982	80 590	2 710	39 420	82 572	1 982	80 590		
Människorov, olaga frihetsberövande (1-2 §)	1 810	852	152	-	-	6	694	958	3	955	6	694	958	3	955		
Människohandel (1 a §)	95	24	1	-	-	-	23	71	-	71	-	23	71	-	71		
Människohandel för sexuella ändamål	33	8	-	-	-	-	8	25	-	25	-	8	25	-	25		
Med barn under 18 år	6	1	-	-	-	-	1	5	-	5	-	1	5	-	5		
Med person 18 år eller äldre	27	7	-	-	-	-	7	20	-	20	-	7	20	-	20		
Människohandel för tvångsarbete	18	4	-	-	-	-	4	14	-	14	-	4	14	-	14		
Med barn under 18 år	2	-	-	-	-	-	-	2	-	2	-	-	2	-	2		
Med person 18 år eller äldre	16	4	-	-	-	-	4	12	-	12	-	4	12	-	12		
Människohandel för tiggeri	20	6	1	-	-	-	5	14	-	14	-	5	14	-	14		
Med barn under 18 år	5	-	-	-	-	-	-	5	-	5	-	-	5	-	5		
Med person 18 år eller äldre	15	6	1	-	-	-	5	9	-	9	-	5	9	-	9		
Människohandel för organhandel	2	-	-	-	-	-	-	2	-	2	-	-	2	-	2		
Med barn under 18 år	1	-	-	-	-	-	-	1	-	1	-	-	1	-	1		
Med person 18 år eller äldre	1	-	-	-	-	-	-	1	-	1	-	-	1	-	1		
Människohandel för krigstjänst	-	-	-	-	-	-	-	-	-	-	-	-	-	-	-		
Med barn under 18 år	-	-	-	-	-	-	-	-	-	-	-	-	-	-	-		
Med person 18 år eller äldre	-	-	-	-	-	-	-	-	-	-	-	-	-	-	-		
Människohandel för övriga ändamål	20	6	-	-	-	-	6	14	-	14	-	6	14	-	14		
Med barn under 18 år	3	-	-	-	-	-	-	3	-	3	-	-	3	-	3		
Med person 18 år eller äldre	17	6	-	-	-	-	6	11	-	11	-	6	11	-	11		
Olaga tvång, avlysning m.m. (4, 8-9 a §)	2 963	692	132	9	5	18	528	2 271	15	2 256	18	528	2 271	15	2 256		
Grov frysdränkning (4 a §)	1 811	1 535	278	-	-	1	1 256	276	1	275	1	1 256	276	1	275		
Mot barn under 18 år	1 417	1 193	204	-	-	1	988	224	-	224	1	988	224	-	224		
Mot flicka under 18 år	664	563	88	-	-	-	475	101	-	101	-	475	101	-	101		
Mot pojke under 18 år	753	630	116	-	-	1	513	123	-	123	1	513	123	-	123		
Mot kvinna 18 år eller äldre	255	229	55	-	-	-	174	26	1	25	-	174	26	1	25		
Mot man 18 år eller äldre	139	113	19	-	-	-	94	26	-	26	-	94	26	-	26		
Grov kvinnofrysdränkning (4 a §)	2 015	1 759	361	-	-	2	1 396	256	3	253	2	1 396	256	3	253		
Olaga förföljelse (4 b §)	711	513	238	1	1	5	268	198	4	194	5	268	198	4	194		
Mot barn under 18 år	43	24	12	-	-	-	12	19	2	17	-	12	19	2	17		
Mot flicka under 18 år	36	20	10	-	-	-	10	16	1	15	-	10	16	1	15		

Tabell 2.4. (forts.) Handlagda brott, efter om det funnits minst en misstänkt person för brottet eller ej samt typ av beslut, år 2014.

Brottsyp	Handlagda brott ¹		Brott mot misstänkt person ²										Brott utan misstänkt person ³		
	Samtliga		Personuppklarade brott					Totalt					Totalt		
			dömd	Åtal väckts	Strafförelaggade utfärdats	Åtalsunderlåtelse meddelats	Förundersökningsbegränsade brott ³	Övriga handlagda brott ⁴	Förundersökningsbegränsade brott ³	Övriga handlagda brott ⁴	Förundersökningsbegränsade brott ³	Övriga handlagda brott ⁴	Förundersökningsbegränsade brott ³	Övriga handlagda brott ⁴	
Försök till våldtäkt	33	17	1	1	-	-	-	-	-	-	-	-	-	16	
Utomhus	14	3	-	-	-	-	-	-	-	-	-	-	-	11	
Inomhus	19	14	1	1	-	-	-	-	-	-	-	-	-	5	
Mot pojke 15-17 år	25	13	2	2	-	-	-	-	-	-	-	-	-	12	
Fullbordad våldtäkt	21	11	1	1	-	-	-	-	-	-	-	-	-	10	
Utomhus	3	2	1	1	-	-	-	-	-	-	-	-	-	1	
Inomhus	18	9	-	-	-	-	-	-	-	-	-	-	-	9	
Försök till våldtäkt	4	2	1	1	-	-	-	-	-	-	-	-	-	2	
Utomhus	2	-	-	-	-	-	-	-	-	-	-	-	-	2	
Inomhus	2	2	1	1	-	-	-	-	-	-	-	-	-	2	
Mot kvinna 18 år eller äldre (1 §)	3 461	2 059	291	291	-	-	-	-	-	-	-	-	-	1 401	
Fullbordad våldtäkt	3 136	1 884	259	259	-	-	-	-	-	-	-	-	-	1 251	
Utomhus	469	147	34	34	-	-	-	-	-	-	-	-	-	321	
Inomhus	2 667	1 737	225	225	-	-	-	-	-	-	-	-	-	930	
Försök till våldtäkt	325	175	32	32	-	-	-	-	-	-	-	-	-	150	
Utomhus	139	41	13	13	-	-	-	-	-	-	-	-	-	98	
Inomhus	186	134	19	19	-	-	-	-	-	-	-	-	-	52	
Mot man 18 år eller äldre (1 §)	144	55	7	7	-	-	-	-	-	-	-	-	-	89	
Fullbordad våldtäkt	138	51	6	6	-	-	-	-	-	-	-	-	-	87	
Utomhus	35	6	1	1	-	-	-	-	-	-	-	-	-	29	
Inomhus	103	45	5	5	-	-	-	-	-	-	-	-	-	58	
Försök till våldtäkt	6	4	1	1	-	-	-	-	-	-	-	-	-	2	
Utomhus	2	-	-	-	-	-	-	-	-	-	-	-	-	2	
Inomhus	4	4	1	1	-	-	-	-	-	-	-	-	-	2	
Sexuellt tvång, utnyttjande m.m. (2, 3, 5-7 §)	1 649	1 198	557	556	-	-	-	-	-	-	-	-	-	449	
Sexuellt utnyttjande av barn under 15 år (5 §)	394	279	114	114	-	-	-	-	-	-	-	-	-	114	
Av flicka under 15 år	334	250	111	111	-	-	-	-	-	-	-	-	-	83	
Av pojke under 15 år	60	29	3	3	-	-	-	-	-	-	-	-	-	31	
Sexuellt utnyttjande av barn 15-17 år (5 §)	15	3	1	1	-	-	-	-	-	-	-	-	-	12	
Av flicka 15-17 år	12	3	1	1	-	-	-	-	-	-	-	-	-	9	
Av pojke 15-17 år	3	-	-	-	-	-	-	-	-	-	-	-	-	3	
Sexuellt övergrepp mot barn under 15 år (6 §)	792	592	319	318	-	-	-	-	-	-	-	-	-	200	
Mot flicka under 15 år	652	504	282	281	-	-	-	-	-	-	-	-	-	148	
Mot pojke under 15 år	140	88	37	37	-	-	-	-	-	-	-	-	-	52	
Sexuellt övergrepp mot barn 15-17 år (6 §)	27	22	13	13	-	-	-	-	-	-	-	-	-	5	
Mot flicka 15-17 år	25	21	13	13	-	-	-	-	-	-	-	-	-	4	
Mot pojke 15-17 år	2	1	-	-	-	-	-	-	-	-	-	-	-	1	
Sexuellt tvång, sexuellt utnyttjande av person i beroendeställning m.m. av barn 15-17 år (2, 3, 7 §)	170	145	93	93	-	-	-	-	-	-	-	-	-	25	
Mot flicka 15-17 år	158	136	93	93	-	-	-	-	-	-	-	-	-	22	
Mot pojke 15-17 år	12	9	-	-	-	-	-	-	-	-	-	-	-	3	
Sexuellt tvång, sexuellt utnyttjande av person i beroendeställning m.m. av person 18 år eller äldre (2, 3, 7 §)	246	156	17	17	-	-	-	-	-	-	-	-	-	90	

Tabell 2.4. (forts.) Handlagda brott, efter om det funnits minst en misstänkt person för brottet eller ej samt typ av beslut, år 2014.

Brottstyp	Handlagda brott ¹											
	Samtliga											
	Brott mot misstänkt person ²					Brott utan misstänkt person ³						
	Personuppklarade brott		Strafföreläggande utfärdats		Åtalsunderlättelse meddelats		Förundersökningens begränsade brott ³		Övriga handlagda brott ⁴		Totalt	
	Antal väckts	dåräv	Åtal väckts	Strafföreläggande utfärdats	Åtalsunderlättelse meddelats	Förundersökningens begränsade brott ³	Övriga handlagda brott ⁴	Förundersökningens begränsade brott ³	Övriga handlagda brott ⁴	Förundersökningens begränsade brott ³	Övriga handlagda brott ⁴	Totalt
Mot kvinna 18 år eller äldre	192	9	9	-	-	1	105	77	77	-	77	77
Mot man 18 år eller äldre	43	2	2	-	-	-	30	11	11	-	11	11
Kontakt med barn i sexuellt syfte, sk. "grooming" (10 a §)	151	12	12	-	-	-	27	112	112	-	112	112
Uttryffande av barn under 18 år för sexuell posering, inkl grov (8 §) ¹¹												
Köp av sexuell handling av barn under 18 år (9 §)	1 449	1 017	1 017	5	2	4	244	184	184	2	182	182
Sexuellt ofredande (10 §)	144	30	29	1	-	-	65	49	49	-	49	49
Exhibitionism	9 311	1 602	1 513	70	19	93	2 238	5 378	5 378	46	5 332	5 332
Annat sexuellt ofredande	999	132	121	10	1	16	138	713	713	5	708	708
Annat sexuellt ofredande mot barn under 15 år ⁶	8 312	3 647	1 392	60	18	77	2 100	4 665	4 624	41	4 624	4 624
Mot flicka under 15 år	3 077	810	786	18	6	16	879	1 372	1 363	9	1 363	1 363
Mot pojke under 15 år	2 204	1 199	597	10	4	8	580	1 005	998	7	998	998
Annat sexuellt ofredande mot barn 15-17 år	388	71	71	-	-	-	90	227	227	-	227	227
Mot flicka 15-17 år	736	161	153	5	3	8	200	367	364	3	364	364
Mot pojke 15-17 år	542	259	124	1	2	5	130	283	283	3	280	280
Annat sexuellt ofredande mot person 18 år eller äldre	38	3	2	1	-	1	11	23	23	-	23	23
Mot kvinna 18 år eller äldre	4 499	1 573	453	37	9	53	1 021	2 926	2 897	29	2 897	2 897
Mot man 18 år eller äldre	3 423	1 008	260	28	4	38	678	2 415	2 396	19	2 396	2 396
Köp av sexuell tjänst (11 §)	289	59	5	2	-	5	47	230	228	2	228	228
Koppleri, grovt koppleri (12 §)	615	494	101	216	6	4	167	121	121	-	121	121
7 kap. Brott mot familj	120	54	14	2	-	1	39	66	66	-	66	66
Egenmäktighet med barn (4 §)	1 986	502	23	-	-	164	315	1 484	1 094	390	1 094	1 094
Övriga brott mot 7 kap. (1, 3 a §)	1 964	496	22	22	-	164	310	1 468	1 079	389	1 079	1 079
8-12 kap. Brott mot förmögenhet	22	1	1	-	-	-	5	16	15	1	15	15
8 kap. Stöld, rån m.m.	888 717	63 211	47 614	8 976	6 621	15 005	50 615	759 886	4 095	755 791	4 095	755 791
Tillgrepp av motorfordret fortskaffningsmedel (7 §)	542 895	33 795	22 394	5 837	5 564	6 484	20 486	482 130	1 301	480 829	1 301	480 829
Bil	28 189	3 041	989	9	46	362	1 635	25 148	74	25 074	74	25 074
Försök till bil tillgrepp	14 490	1 943	698	6	30	246	963	12 547	46	12 501	46	12 501
Fullbordat bil tillgrepp	3 523	266	105	-	6	44	111	3 257	4	3 253	4	3 253
Lasbil, släpfordon, järnvägsvagn eller lastbärare (container eller motsvarande) avsedd för yrkesmässig godsbefordran	10 967	1 677	593	6	24	202	852	9 290	42	9 248	42	9 248
Övriga bilar	457	56	22	-	-	3	31	401	1	400	1	400
Motorcykel	10 510	1 621	571	6	24	199	821	8 889	41	8 848	41	8 848
Moped	2 795	250	61	2	1	25	161	2 545	9	2 536	9	2 536
Båt	7 583	536	119	-	11	60	346	7 047	13	7 034	13	7 034
Annat	1 278	42	12	-	1	6	23	1 236	2	1 234	2	1 234
Tillgrepp av icke motordrivet fortskaffningsmedel (1, 2, 4 §)	2 043	270	103	1	3	25	142	1 773	4	1 769	4	1 769
Cykel	72 197	1 305	355	19	30	160	741	70 892	21	70 871	21	70 871
Båt	71 048	1 221	320	18	29	153	701	69 827	21	69 806	21	69 806
Annat	1 008	56	21	-	-	5	30	952	-	952	-	952
Inbrottsstöld, inte av skjutvapen (1, 2, 4 §)	141	16	14	1	1	2	10	113	-	113	-	113
I skola, kyrka, idrottsanläggning och lokal för kultur	89 326	6 452	2 732	41	73	505	3 101	82 874	64	82 810	64	82 810
I skola, bibliotek, fridshem, m.m.	6 178	389	150	4	9	44	182	5 789	4	5 785	4	5 785
	4 145	295	116	-	6	32	141	3 850	4	3 846	4	3 846

Tabell 2.4. (forts.) Handlagda brott, efter om det funnits minst en misstänkt person för brottet eller ej samt typ av beslut, år 2014.

Brottsyp	Handlagda brott ¹		Brott mot misstänkt person ²										Brott utan misstänkt person ³			
	Samtliga		Totalt					Personuppklarade brott					Totalt			
				Åtal väckts	Strafföreläggande utfärdats	Åtalsunderlåtelse meddelats	Förundersökningsbegränsade brott ⁴	Övriga handlagda brott ⁵	Förundersökningsbegränsade brott ⁴	Övriga handlagda brott ⁵	Förundersökningsbegränsade brott ⁴	Övriga handlagda brott ⁵	Förundersökningsbegränsade brott ⁴	Övriga handlagda brott ⁵		
I idrottsanläggning, kyrka, museum m.m.	2 033	94	41	34	4	3	12	41	1 939	-	1 939	-	1 939			
I hotell, kafé, restaurang, biograf, teater, nöjes-, samlings- och ungdomslokal m.m.	4 041	384	188	178	2	8	37	159	3 657	4	3 653	4	3 653			
I butik, apotek, kiosk m.m.	5 577	747	420	394	10	16	56	271	4 830	2	4 828	2	4 828			
I butik, varuhus o.d.	4 455	600	345	324	9	12	44	211	3 855	2	3 853	2	3 853			
I kiosk, automat och skyltskåp	882	103	48	44	1	3	6	49	779	-	779	-	779			
I apotek och läkemedelsförbud	240	44	27	26	-	1	6	11	196	-	196	-	196			
I industri, verkstad, byggsplats, lager, garage, hamnområde, kontor m.m.	17 699	1 164	501	465	16	20	113	550	16 535	22	16 513	22	16 513			
I kontor	3 311	303	141	137	1	3	35	127	3 008	-	3 008	-	3 008			
Övrigt	14 388	861	360	328	15	17	78	423	13 527	22	13 505	22	13 505			
I bostad, fritidshus m.m.	43 112	2 709	1 212	1 201	2	9	167	1 330	40 403	25	40 378	25	40 378			
I bostad (lägenhet, villa)	23 057	1 875	932	930	-	2	54	889	21 182	14	21 168	14	21 168			
Villa, radhus o.d.	15 131	1 349	688	686	-	2	39	622	13 775	7	13 775	7	13 775			
Fullbordat inbrott	12 323	1 150	620	618	-	2	30	500	11 173	6	11 167	6	11 167			
Försök till inbrott	2 808	199	68	68	-	2	9	122	2 609	1	2 608	1	2 608			
Försök till inbrott	7 926	526	244	244	-	-	15	267	7 400	7	7 393	7	7 393			
Lägenhet	6 103	436	210	210	-	-	9	217	5 667	7	5 660	7	5 660			
Försök till inbrott	1 823	90	34	34	-	-	6	50	1 733	-	1 733	-	1 733			
I källare och på vind	14 028	521	142	136	2	4	96	283	13 507	10	13 497	10	13 497			
I fritidshus	6 027	313	138	135	-	3	17	158	5 714	1	5 713	1	5 713			
Övrigt	12 719	1 059	362	344	7	11	88	609	11 660	7	11 653	7	11 653			
Stöld (även inbrottsstöld) av skjutvapen ammunition och sprängämnen (1, 2, 4 §)	272	61	13	13	-	-	2	46	211	1	210	1	210			
Från militärt förråd/inom militärförvägning	10	5	-	-	-	-	-	5	5	-	5	-	5			
Från skytteorganisation, vapenhandlare och sprängämnesförråd	15	2	2	2	-	-	-	-	13	-	13	-	13			
Övrig stöld av skjutvapen o.d.	169	38	9	9	-	-	1	28	131	1	130	1	130			
Övrig stöld och snatter (1, 2, 4 §)	78	16	2	2	-	-	1	13	62	-	62	-	62			
Från fordon m.m.	314 562	45 010	28 012	16 955	5 712	5 345	5 056	11 942	269 552	911	268 641	911	268 641			
Från fordon m.m.	61 008	1 915	854	805	5	44	223	838	59 093	23	59 070	23	59 070			
Ur och från motordrivet fordon	52 463	1 594	679	634	2	43	206	709	50 869	23	50 846	23	50 846			
Från cykel	1 149	26	10	9	-	1	5	11	1 123	-	1 123	-	1 123			
Från båt (annat än båtmotor)	2 225	65	26	26	-	-	8	31	2 160	-	2 160	-	2 160			
Av båtmotor	2 531	79	37	37	-	-	2	40	2 452	-	2 452	-	2 452			
Under yrkesmässig transport	2 640	151	102	99	3	-	2	47	2 489	-	2 489	-	2 489			
Ur och från lastbil, släpfordon, järnvägsvagn, fartyg eller lastbärare (container eller motsvarande) avsedd för yrkesmässig godsbefordran	1 893	132	94	91	3	-	2	36	1 761	-	1 761	-	1 761			
Under övrig yrkesmässig transport	747	19	8	8	-	-	-	11	728	-	728	-	728			
Stöld av diesel (1, 2, 4 §§)	9 382	440	162	138	19	5	62	216	8 942	12	8 930	12	8 930			
Stöld av andra drivmedel (1, 2, 4 §§)	15 648	877	313	240	17	56	314	250	14 771	73	14 698	73	14 698			
I skola, kyrka, idrottsanläggning och lokal för kultur	18 433	539	244	200	14	30	27	268	17 894	9	17 885	9	17 885			
I skola, bibliotek, fritidshem m.m.	9 323	305	141	120	8	13	10	154	9 018	5	9 013	5	9 013			

Tabell 2.4. (forts.) Handlagda brott, efter om det funnits minst en misstänkt person för brottet eller ej samt typ av beslut, år 2014.

Brottsbete	Handlagda brott ¹		Brott mot misstänkt person ²						Brott utan misstänkt person ³					
	Samtliga		Totalt		Personuppklarade brott				Totalt		Förundersökningens begränsade brott ⁴		Övriga handlagda brott ⁵	
			Åtal väckts	Strafföreläggande utfärdats	Åtalsunderlättelse meddelats	Förundersökningens begränsade brott ³	Övriga handlagda brott ⁶	Åtal väckts	Strafföreläggande utfärdats	Åtalsunderlättelse meddelats	Förundersökningens begränsade brott ⁴	Övriga handlagda brott ⁵	Förundersökningens begränsade brott ⁴	Övriga handlagda brott ⁵
I idrottsanläggning, kyrka, museum m.m.	9 110	234	103	80	6	17	17	114	8 876	4	8 872	4	8 872	
I hotell, kafé, restaurang, biograf, teater, nöjes-, samlings- och ungdomslokaler m.m.	18 655	630	307	239	31	37	53	270	18 025	10	18 015	10	18 015	
I butik, varuhus o.d.	49 395	32 816	23 466	12 920	5 459	5 087	3 887	5 463	16 579	600	15 979	600	15 979	
I industri, verkstad, byggsplats, lager, hamnområde, kontor m.m.	6 048	518	206	175	25	6	37	275	5 530	2	5 528	2	5 528	
I kontor	2 707	174	76	64	10	2	16	82	2 533	2	2 531	2	2 531	
Övrigt	3 341	344	130	111	15	4	21	193	2 997	-	2 997	-	2 997	
I bostad m.m.	16 629	1 710	479	457	13	9	103	1 128	14 919	81	14 838	81	14 838	
I bostad (lägenhet, villa)	15 300	1 650	453	432	12	9	96	1 101	13 650	77	13 573	77	13 573	
Mot funktionsnedsatt	5 403	430	190	187	3	-	16	224	4 973	9	4 964	9	4 964	
Mot ej funktionsnedsatt	9 897	1 220	263	245	9	9	80	877	8 677	68	8 609	68	8 609	
I kallare och på vind	1 329	60	26	25	1	-	7	27	1 269	4	1 265	4	1 265	
Väskryckning (inte råån)	1 915	128	59	58	1	-	3	66	1 787	-	1 787	-	1 787	
Mot funktionsnedsatt	179	31	11	10	1	-	-	20	148	-	148	-	148	
Mot ej funktionsnedsatt	1 731	93	47	47	-	-	1	45	1 638	-	1 638	-	1 638	
Fickstöld	53 449	1 277	571	539	15	17	38	668	52 172	20	52 152	20	52 152	
Mot funktionsnedsatt	3 120	152	84	84	-	-	2	66	2 968	3	2 965	3	2 965	
Mot ej funktionsnedsatt	50 260	1 060	452	440	7	5	20	588	49 200	17	49 183	17	49 183	
Övrigt	64 000	4 160	1 351	1 184	113	54	309	2 500	59 840	81	59 759	81	59 759	
Rån inkt. grovt (5, 6 §)	8 622	2 073	1 028	1 027	1	-	7	1 038	6 549	5	6 544	5	6 544	
Bankrån	32	15	9	9	-	-	-	6	17	-	17	-	17	
Med användning av skjutvapen	26	11	5	5	-	-	-	6	15	-	15	-	15	
Utan användning av skjutvapen	6	4	4	4	-	-	-	-	2	-	2	-	2	
Butiksbrån	837	434	268	268	-	-	1	165	403	-	403	-	403	
Med användning av skjutvapen	280	129	80	80	-	-	-	49	151	-	151	-	151	
Utan användning av skjutvapen	557	305	188	188	-	-	1	116	252	-	252	-	252	
Rån mot värdebefordran	2	1	-	-	-	-	-	1	1	-	1	-	1	
Med användning av skjutvapen	1	1	-	-	-	-	-	1	-	-	-	-	-	
Utan användning av skjutvapen	1	-	-	-	-	-	-	-	1	-	1	-	1	
Rån mot värdetransport	43	22	8	8	-	-	-	14	21	-	21	-	21	
Med användning av skjutvapen	28	15	6	6	-	-	-	9	13	-	13	-	13	
Utan användning av skjutvapen	15	7	2	2	-	-	-	5	8	-	8	-	8	
Taxirån	55	19	13	13	-	-	-	6	36	-	36	-	36	
Med användning av skjutvapen	6	2	2	2	-	-	-	4	4	-	4	-	4	
Utan användning av skjutvapen	49	17	11	11	-	-	-	6	32	-	32	-	32	
Rån mot privatperson (funktionsnedsatt)	111	15	8	8	-	-	-	7	96	-	96	-	96	
Med användning av skjutvapen	2	1	-	-	-	-	-	1	1	-	1	-	1	
Utan användning av skjutvapen	109	14	8	8	-	-	-	6	95	-	95	-	95	
Rån mot privatperson (ej funktionsnedsatt)	6 046	1 221	577	577	-	-	2	642	4 825	2	4 823	2	4 823	
Rån mot privatperson under 18 år	1 105	359	201	201	-	-	-	158	746	-	746	-	746	
Utomhus	1 007	316	177	177	-	-	-	139	691	-	691	-	691	
Med användning av skjutvapen	61	22	15	15	-	-	-	7	39	-	39	-	39	

Tabell 2.4. (forts.) Handlagda brott, efter om det funnits minst en misstänkt person för brottet eller ej samt typ av beslut, år 2014.

Brottsyp	Handlagda brott ¹		Brott mot misstänkt person ²										Brott utan misstänkt person ³			
	Samtliga		Personuppklarade brott					Förundersökningsbegränsade brott ⁴					Övriga handlagda brott ⁵			
			Åtal väckts	Strafföreläggande utfärdsats	Åtalsunderlåtelse meddelats	Förundersökningsbegränsade brott ⁴	Övriga handlagda brott ⁵	Totalt	Förundersökningsbegränsade brott ⁴	Övriga handlagda brott ⁵	Totalt	Förundersökningsbegränsade brott ⁴	Övriga handlagda brott ⁵	Totalt		
Utan användning av skjutvapen	946	294	162	-	-	-	132	-	-	652	-	-	652			
Inomhus	98	43	24	-	-	-	19	-	-	55	-	-	55			
Med användning av skjutvapen	11	3	1	-	-	-	2	-	-	8	-	-	8			
Utan användning av skjutvapen	87	40	23	-	-	-	17	-	-	47	-	-	47			
Rån mot privatperson 18 år eller äldre	4 940	862	376	-	-	-	484	2	2	4 076	2	2	4 076			
Utomhus	4 179	568	247	-	-	-	309	2	2	3 621	1	1	3 620			
Med användning av skjutvapen	246	53	29	-	-	-	24	2	2	193	-	-	193			
Utan användning av skjutvapen	3 933	505	218	-	-	-	285	2	2	3 427	1	1	3 427			
Inomhus	761	304	129	-	-	-	175	-	-	457	1	1	456			
Med användning av skjutvapen	92	35	19	-	-	-	16	-	-	57	-	-	57			
Utan användning av skjutvapen	669	269	110	-	-	-	159	-	-	400	1	1	399			
Övriga rån	1 496	346	144	1	-	4	197	4	4	1 150	3	3	1 147			
Med användning av skjutvapen	180	76	28	-	-	-	48	-	-	104	1	1	103			
Utan användning av skjutvapen	1 316	270	116	1	-	4	149	-	-	1 046	2	2	1 044			
Övriga brott mot 8 kap. (8-10 §)	29 727	2 823	323	55	70	392	1 983	70	70	26 904	225	225	26 679			
9 kap. Bedrägeri och annan oredlighet	162 875	38 505	16 818	531	451	5 212	15 493	451	451	124 370	2 146	2 146	122 224			
Bedrägeri inkl. grovt. bedrägligt beteende (1-3 §)	146 051	27 517	11 073	463	353	4 694	10 934	353	353	118 534	2 009	2 009	116 525			
Automatmissbruk	7 241	1 794	774	64	2	178	776	2	2	5 447	45	45	5 402			
Datorbedrägeri	43 031	1 880	718	10	17	330	805	17	17	41 151	130	130	41 021			
Med kortkort (inte automatmissbruk)	11 280	2 103	1 465	37	37	137	427	37	37	9 177	41	41	9 136			
Med hjälp av Internet	23 952	6 808	2 512	95	67	1 632	2 502	67	67	17 144	373	373	16 771			
Investeringsbedrägeri	119	14	-	-	-	-	14	-	-	105	-	-	105			
Överskridet eget konto	17	1	-	-	-	-	1	-	-	16	-	-	16			
Mot försäkringsbolag	341	254	79	7	9	11	148	9	9	87	5	5	82			
Avs.husrum, förtäring, transport m.m.	3 265	1 133	162	12	30	540	389	30	30	2 132	667	667	1 465			
Bedrägeri med hjälp av s.k. bluffaktura	10 813	2 025	872	-	3	493	657	3	3	8 788	274	274	8 514			
Mot EU:s finansiella intressen	13	9	-	-	-	-	9	-	-	4	-	-	4			
Övrigt bedrägeri	45 979	11 496	4 491	238	188	1 373	5 206	188	188	34 483	474	474	34 009			
Subventionsmissbruk (3 a §)	6	6	-	-	-	-	6	-	-	-	-	-	-			
Utpressning (4 §)	6 362	4 183	2 978	2	1	52	1 150	1	1	2 179	69	69	2 110			
Ocker (5 §)	71	32	5	-	-	-	27	-	-	39	-	-	39			
Häleri, häleriförseelse (6, 6 a, 7 §) ⁶	7 562	6 417	2 595	65	96	449	3 212	96	96	1 145	49	49	1 096			
Penninghäleri, penninghäleriförseelse (6 a, 7 a §) ⁶	1 098	923	494	23	17	34	355	17	17	175	20	20	155			
Värenässigt eller stor omfattning (6 §)	1 456	1 370	682	3	6	62	626	6	6	86	1	1	85			
Övrigt	5 008	4 124	1 428	39	73	353	2 231	73	73	884	28	28	856			
Övriga brott mot 9 kap. (8-10 §)	2 823	350	167	1	1	17	164	1	1	2 473	19	19	2 454			
10 kap. Försäkning och annan trolöshet	21 169	7 607	3 005	396	144	575	3 487	144	144	13 562	332	332	13 230			
Försäkning, grov försäkning, undandräkt (1-3 §)	3 913	3 219	2 027	216	36	37	903	36	36	694	20	20	674			
Olovligt förfogande (4 §)	13 269	1 798	160	34	24	275	1 305	24	24	11 471	207	207	11 264			
Trolöshet mot huvudman (5 §)	1 422	1 133	483	100	19	13	518	19	19	289	9	9	280			
Tagande av muta inkl. grov (5 a, c §)	117	54	22	-	-	14	18	-	-	63	1	1	62			
Givande av muta inkl. grov (5 b, c §)	82	38	15	-	-	1	22	-	-	44	-	-	44			

Tabell 2.4. (forts.) Handlagda brott, efter om det funnits minst en misstänkt person för brottet eller ej samt typ av beslut, år 2014.

Brottsbete- del	Handlagda brott ¹		Brott mot misstänkt person ²						Brott utan misstänkt person ³					
	Samtliga		Totalt		Personupp- klarade brott		Åtal väckts		Strafföreläggan- de utfärdats		Åtalsunderlättelse meddelats		Totalt	
Handel med inflytande och/eller världslös finansiering av mutorbrott (5 d, 5 e §)	1	1 159	-	-	-	-	-	-	-	-	-	-	1	-
Olovligt brukande (7 §)	2 061	347	279	15	53	179	633	902	86	816	86	816	86	816
Fyndförelse (8 §)	202	28	11	8	9	37	73	64	3	61	3	61	3	61
Behörighetsmissbruk (6 §)	102	34	8	23	3	19	15	34	6	28	6	28	6	28
11 kap. Brott mot borgenärer m.m.	9 952	3 610	1 955	1 635	20	1 295	4 768	279	13	266	13	266	13	266
Oredlighet mot borgenärer (1, 2 §)	258	53	53	-	-	33	137	35	1	34	1	34	1	34
Försvarande av konkurs eller exekutiv förrättning (2 §)	10	-	-	-	-	3	5	2	-	2	-	2	-	2
Världsloshet mot borgenärer (3 §)	21	1	1	-	-	3	14	3	-	3	-	3	-	3
Ottillbörligt gymnande av borgenär (4 §)	37	3	3	-	-	5	25	4	-	4	-	4	-	4
Bokföringsbrott (5 §)	9 626	3 553	1 898	1 635	20	1 251	4 587	235	12	223	12	223	12	223
12 kap. Skadegörelsebrott	151 826	4 461	3 442	577	442	1 438	6 381	139 545	303	139 242	303	139 242	303	139 242
Skadegörelse, grov skadegörelse, åverkan (1-3 §)	151 738	4 461	3 442	577	442	1 438	6 372	139 467	295	139 172	295	139 172	295	139 172
På motorfordon (inte genom brand)	35 570	956	791	108	57	216	1 274	33 124	38	33 086	38	33 086	38	33 086
Genom brand (även på motorfordon)	5 810	95	83	3	9	24	127	5 564	9	5 555	9	5 555	9	5 555
Klotter mot kollektivtrafik	23 577	163	119	31	13	37	93	23 284	4	23 280	4	23 280	4	23 280
Övrigt klotter	32 275	598	521	47	30	66	330	31 281	8	31 273	8	31 273	8	31 273
Mot stat, kommun, landsförsamling (ej klotter)	14 904	456	321	58	77	186	470	13 792	33	13 759	33	13 759	33	13 759
Annan skadegörelse (ej klotter)	39 602	2 193	1 607	330	256	909	4 078	32 422	203	32 219	203	32 219	203	32 219
Tagande av olovlig väg (4 §)	88	10	-	-	-	1	9	78	8	70	8	70	8	70
13-15 kap. Brott mot allmänheten	18 711	2 533	1 796	405	332	657	4 724	10 797	172	10 625	172	10 625	172	10 625
13 kap. Allmänfarliga brott	4 738	293	229	47	17	65	1 067	3 313	17	3 296	17	3 296	17	3 296
Mordbrand, grov mordbrand (1, 2 §)	1 735	141	141	-	-	16	217	1 361	6	1 355	6	1 355	6	1 355
Allmänfarlig världsloshet (6 §)	2 668	146	82	47	17	48	794	1 680	11	1 669	11	1 669	11	1 669
Vållande av brand	2 345	138	80	42	16	44	711	1 452	9	1 443	9	1 443	9	1 443
Annan allmänfarlig världsloshet	323	8	2	5	1	4	83	228	2	226	2	226	2	226
Spridande av gift eller smitta förgöring, världsloshet med gift eller smittämne (7-9 §)	50	-	-	-	-	-	3	47	-	47	-	47	-	47
Övriga brott mot 13 kap. (3-5 b, 10 §)	285	6	6	-	-	1	53	225	-	225	-	225	-	225
14 kap. Förfälskningsbrott	9 266	1 554	1 224	227	103	441	2 255	5 016	108	4 908	108	4 908	108	4 908
Urkundsförfälskning m.m. (1-4, 10 §)	6 254	1 366	1 097	202	67	254	1 780	2 854	83	2 771	83	2 771	83	2 771
Check	54	12	10	2	-	3	18	21	-	21	-	21	-	21
Legitimationshandling	1 961	576	433	105	38	130	696	559	18	541	18	541	18	541
Handling som använts för illegal invandring: svenskt eller utländskt pass, resedokument, främlingspass, stickers för visering och uppehållstillstånd	147	61	24	35	2	22	36	28	-	28	-	28	-	28
Övrig legitimationshandling	1 814	515	409	70	36	108	660	531	18	513	18	513	18	513
Övrig urkundsförfälskning	4 239	778	654	95	29	121	1 066	2 274	65	2 209	65	2 209	65	2 209
Signaturförfälskning (5, 10 §)	66	-	-	-	-	-	12	54	-	54	-	54	-	54
Penningförfälskning m.m. (6, 7, 10, 11 §)	1 078	5	4	-	1	1	49	1 023	1	1 022	1	1 022	1	1 022
Övriga brott mot 14 kap. (8-11 §)	1 868	183	123	25	35	186	414	1 085	24	1 061	24	1 061	24	1 061
15 kap. Mened, falskt åtal m.m.	4 707	686	343	131	212	151	1 402	2 468	47	2 421	47	2 421	47	2 421
Mened, osann partsutlägg m.m. (1-3 §)	347	48	48	-	-	3	176	176	1	175	1	175	1	175
Falsk tillvitelse, världslös tillvitelse (7 §)	2 533	189	165	4	20	52	648	1 644	32	1 612	32	1 612	32	1 612

Tabell 2.4. (forts.) Handlagda brott, efter om det funnits minst en misstänkt person för brottet eller ej samt typ av beslut, år 2014.

Brottsbete	Handlagda brott ¹		Brott mot misstänkt person ²										Brott utan misstänkt person ³				
	Samtliga		Totalt					Personuppklarade brott					Totalt				
		därav	Åtal väckts	Strafföreläggande utfärdats	Åtalsunderlåtelse meddelats	Förundersökningsbegränsade brott ⁴	Övriga handlagda brott ⁵	Förundersökningsbegränsade brott ⁴	Övriga handlagda brott ⁵	Förundersökningsbegränsade brott ⁴	Övriga handlagda brott ⁵	Förundersökningsbegränsade brott ⁴	Övriga handlagda brott ⁵	Förundersökningsbegränsade brott ⁴	Övriga handlagda brott ⁵		
																701	392
Missbruk av urkund avseende pass och övriga resedokument samt utfärdat pass på falska grunder (11, 12 §)	857																
Övriga brott mot 15 kap. (4a, 4b, 5, 6, 8–13 §)	970	57	22	10	25	47	374	492	6	486							
16-20 kap. Brott mot staten	35 034	7 994	7 475	306	213	1 600	8 366	17 074	172	16 902							
16 kap. Brott mot allmän ordning	5 601	1 152	1 065	70	17	123	1 079	3 247	35	3 212							
Falskt larm (15 § 1, 2 st)	542	98	76	12	10	44	160	240	10	230							
Missbruk av larmanordning (15 § 3 st)	125	10	5	2	3	7	13	95	-	95							
Hets mot folkgrupp (8 §)	1 153	73	67	6	-	6	134	940	8	932							
Olega diskriminering (9 §)	207	24	2	-	-	-	-	183	-	183							
Barnpornografibrott (10 a §) ⁶	1 114	965	695	20	3	14	233	149	3	146							
Internetrelaterat barnpornografibrott	909	806	597	18	2	8	181	103	2	101							
Övriga barnpornografibrott	205	159	98	2	1	6	52	46	1	45							
Djurplågeri (13 §)	1 659	502	119	13	-	29	341	1 157	5	1 152							
Övriga brott mot 16 kap. (1–6, 10–12, 14 §§)	801	318	101	17	1	23	176	483	9	474							
17 kap. Brott mot allmän verksamhet	21 221	15 312	6 379	234	196	1 464	7 039	5 909	127	5 782							
Våld mot tjänsteman (1, 5 §)	4 391	3 555	1 721	14	21	268	1 531	836	37	799							
Mot polisman (1 §)	1 130	956	600	5	4	71	276	174	5	169							
Mot ordningsvakt (1 §)	1 267	1 153	493	6	2	42	610	114	4	110							
Mot annan person (1, 5 §)	1 994	1 446	628	3	15	155	645	548	28	520							
Hot m.m. mot tjänsteman (1, 2, 5 §)	5 496	4 194	1 927	20	43	393	1 811	1 302	54	1 248							
Väldsamhetsmord (4, 5 §)	4 104	3 939	1 956	192	128	739	924	165	27	138							
Övergrip i rättsak (10 §)	5 112	3 228	711	1	1	34	2 481	1 884	5	1 879							
Övriga brott mot 17 kap. (8, 9, 11–13, 15 §)	2 118	396	64	7	3	30	292	1 718	4	1 714							
18 kap. Högmålsbrott	6	4	2	-	-	-	2	2	-	2							
19 kap. Brott mot rikets säkerhet	7	1	-	-	-	-	1	6	-	6							
20 kap. Tjänstefel m.m.	8 199	289	29	2	-	13	245	7 910	10	7 900							
Tjänstefel inkl. grovt (1 §)	7 885	227	28	1	-	12	186	7 658	7	7 651							
Brott mot tystnadsplikt (3 §)	313	62	1	1	-	1	59	251	3	248							
22 kap. Om landsföräderi m.m.	56	9	1	1	-	2	5	47	-	47							
Folkkrävsbrott (6 § 1–2 st)	40	4	-	-	-	2	2	36	-	36							
Övriga brott mot 22 kap. (1–3, 5, 6 a, 6 b, 7 §)	16	5	1	1	-	-	3	11	-	11							
Brott mot specialstraffrättsliga författningar	244 550	194 909	76 068	22 412	13 306	16 320	66 803	49 641	1 220	48 421							
Övriga brott mot 22 kap. (1–3, 5, 6 a, 6 b, 7 §)	82 267	58 806	27 306	9 489	4 626	4 410	12 975	23 461	272	23 189							
Brott mot trafikbrottslagen¹⁰	964	767	386	3	12	51	315	197	8	189							
Grov vårdslöshet i trafik (1 § 2 st)	30 818	29 866	15 060	4 498	3 329	2 643	4 336	952	140	812							
Olovlig körning, grov olovlig körning (3 § 1 st)	13 266	12 643	6 202	3 910	222	197	2 112	623	10	613							
Rattfylleri, grovt rattfylleri (4, 4 a §)	12 942	12 607	5 117	753	996	1 291	4 450	335	46	289							
Rattfylleri under påverkan av tnanorkotika (4 § 2 st)	23 346	2 077	400	162	40	153	1 322	21 269	60	21 209							
Smithing (5 §) ¹⁰	931	846	141	163	27	75	440	85	8	77							
Övriga brott (3 § 2 och 3 st)	97 057	87 519	32 908	9 635	7 293	7 317	30 366	9 538	291	9 247							
Brott mot narkotikastrafflagen	36 382	31 365	11 476	3 477	2 286	2 566	11 560	5 017	117	4 900							
Övertåtelse m.m. (1–3 a §)	50 643	48 953	18 058	6 104	4 930	4 565	15 296	1 690	160	1 530							
Innehav (1–3 §)																	
Eget bruk (1–3 §)																	

Tabell 2.4. (forts.) Handlagda brott, efter om det funnits minst en misstänkt person för brottet eller ej samt typ av beslut, år 2014.

Brottsbete	Handlagda brott ¹		Brott mot misstänkt person ²					Brott utan misstänkt person ³										
	Samtliga		Personuppklarade brott		Övriga handlagda brott ⁴			Förundersökningens begränsade brott ⁵		Övriga handlagda brott ⁶								
	Antal	Andelen	Antal	Andelen	Strafföreläggande uttalsbeslut	Åtalsunderlättelse	Andelen	Antal	Andelen	Antal	Andelen	Andelen						
Framställning (1–3 §)	853		710		470		420		13		19		143		3		140	
Brott mot miljöbalken (29 kap.)	4 381		1 026		173		58		4		126		3 355		120		3 235	
Miljöbrott inkl. grovt miljöbrott (1 §)	1 284		275		32		12		1		29		1 009		40		969	
Brott eller förseelse mot områdesskydd (2, 2 a §)	353		200		47		7		40		10		153		6		147	
Artskydd inkl. grovt (2 b §)	86		47		24		7		17		1		39		4		35	
Miljöfarlig eller olöslig kemikaliehantering (3, 3a §)	108		47		-		-		-		7		61		7		54	
Otillåten miljöverksamhet (4 § 1–2 st)	486		200		17		4		13		47		286		35		251	
Otillåten avfallstransport (4 a § 1–15 p)	82		52		19		8		10		4		30		3		27	
Försvarande av miljökontroll (5 §) ³	69		16		1		1		-		4		53		8		45	
Bristfällig miljöinformation (6 §)	36		14		-		-		-		-		22		3		19	
Neckdräpning (7 §)	1 744		145		29		16		11		15		1 599		14		1 585	
Övriga brott mot miljöbalken (8 §)	131		30		4		3		1		4		101		22		101	
Brott mot skattebrottslagen (2–10 §)	9 651		9 312		2 114		1 706		395		1 294		5 904		21		218	
Grovt skattebrott	3 108		3 051		926		926		-		301		1 824		-		57	
Skattebrott (2 §), skatteförseelse (3 §), grovt skattebrott avseende mervärdesskattelagen (4 §)	716		694		73		60		13		57		564		-		22	
Skattebrott (2 §), skatteförseelse (3 §), grovt skattebrott avseende övrig skattelagsstiftning (4 §)	1 205		1 153		76		66		10		158		919		2		50	
Värdslös skatteuppgift (5 §)	15		15		13		-		13		-		2		-		-	
Skatteavdragsbrott (6 §)	85		83		3		3		-		18		62		2		2	
Skatteredovisningsbrott (7 §), värdslös skatteredovisning (8 §)	80		77		9		6		3		5		63		-		3	
Försvarande av skattekontroll (10 §)	4 342		4 239		1 014		645		356		755		2 470		19		84	
Lagen om näringsförbud, överträdelse	47		46		15		15		-		6		25		1		1	
Aktiebolagslagen (30 kap.)	158		140		17		12		3		24		99		3		15	
Underlåtenhet att förvar/hålla aktiebok tillgänglig (1 § 2 st 2 p)	7		7		-		-		-		-		7		-		-	
Brott mot låneförbud m.m. (1 § 1 st 4 p)	76		71		3		1		1		17		51		2		3	
Brott mot bulvar/målvaktsbestämmelser (1 § 3 st)	44		40		11		8		2		5		24		1		3	
Övriga brott mot aktiebolagslagen (1 § 1 st 1 p, 3 p och 2 §)	21		13		3		3		-		2		8		-		8	
Lag om straff för marknadsmissbruk m.m.	362		224		106		103		3		-		118		-		138	
Insiderbrott m.m. (2–4, 7 §)	173		70		11		11		-		-		59		103		103	
Marknadsmissbruk (8 §)	189		154		95		92		3		-		59		-		35	
Rapporteringskyldighet, åsidosättande (13 §)	-		-		-		-		-		-		-		-		-	
Lag om straff för finansiering av särskilt allvarlig brottslighet i vissa fall, m.m.	-		-		-		-		-		-		-		-		-	
Lag om straff för penningtvåtsbrott⁸	286		263		154		154		-		26		83		-		23	
Penningtvåtsbrott (3–4 §)	254		235		151		151		-		17		67		19		19	
Penningtvåtsbrott, grovt brott (5 §)	15		12		3		3		-		-		9		3		3	
Penningtvåtsförseelse (6 §)	17		16		-		-		-		9		7		-		1	
Näringspenningtvätt (7 § 1–3 st)	-		-		-		-		-		-		-		-		-	
Brott mot bidragsbrottslagen	11 731		10 473		3 555		2 708		761		508		6 410		127		1 131	
Mot Försäkringskassan	5 177		4 766		1 902		1 641		246		210		2 653		50		361	
Mot kommunerna	2 341		2 070		484		294		37		120		1 466		10		261	
Mot a-kassorna och Arbetsförmedlingen	3 763		3 282		1 061		676		351		162		2 059		35		446	

Tabell 2.4. (forts.) Handlagda brott, efter om det funnits minst en misstänkt person för brottet eller ej samt typ av beslut, år 2014.

Brottsstyp	Handlagda brott ¹		Brott mot misstänkt person ²										Brott utan misstänkt person ³		
	Samtliga		Totalt					Förundersökningsbegränsade brott ⁴					Totalt		
	Personuppklarade brott	Åtal väckts	Stratiföreläggande utfärdats	Åtalsunderlåtelse meddelats	Förundersökningsbegränsade brott ⁴	Övriga handlagda brott ⁵	Personuppklarade brott	Åtal väckts	Stratiföreläggande utfärdats	Åtalsunderlåtelse meddelats	Förundersökningsbegränsade brott ⁴	Övriga handlagda brott ⁵	Förundersökningsbegränsade brott ⁴	Övriga handlagda brott ⁵	Totalt
Mot PPM, CSN och Migrationsverket	450	97	11	-	15	232	108	97	-	15	232	32	63	95	
Smuggningslagen (3-13 §) 11	2 675	1 509	104	35	65	764	1 648	1 509	104	35	764	5	193	198	
Smugglingsbrott och olovlig in- och utförelse, ej narkotika (3-5, 7 §)	1 018	597	41	7	23	273	645	597	41	7	273	2	75	77	
Narkotikasmuggling och olovlig in- och utförelse av narkotika (6, 7 §)	1 244	692	37	24	23	371	753	692	37	24	371	3	94	97	
Tullbrott och vårdslös tullredovisning (8-11 §)	96	44	6	-	1	34	50	44	6	-	34	-	11	11	
Olovlig befattning med smuggelgods (12-13 §)	317	176	20	4	18	86	200	176	20	4	86	-	13	13	
Lagen om punktskattekontroll (5 kap. 1, 1 a §)	352	145	23	3	15	134	171	145	23	3	134	-	32	32	
Lagen om kontroll av narkotika (13 §)	37	-	-	-	-	9	-	-	-	-	9	-	28	28	
Alkohollagen (11 kap.)	3 162	619	85	15	272	365	719	619	85	15	365	4	1 802	1 806	
Olovlig befattning med sprit genom tillverkning, inkl. grov (1 § 1 p., 2., 4 §)	111	39	14	7	7	24	60	39	14	7	24	-	20	20	
Olovlig befattning med sprit genom förvärv, innehav m.m. av sprit eller spridrycker som är olovligt tillverkade (1 § 2 p., 4 §)	95	31	18	6	6	18	55	31	18	6	18	1	15	16	
Olovlig försäljning av alkohol (inkl grov), olovligt innehav av alkoholdrycker (3, 4, 6 §)	855	446	11	-	14	156	457	446	11	-	156	-	228	228	
Olovlig vin- och öttillverkning m.m. (5 §)	5	-	-	-	-	2	-	-	-	-	2	1	2	3	
Olovligt anskaffande av alkoholdrycker, olovlig dryckeshantering (7, 9 §)	2 074	93	39	2	245	161	134	93	39	2	161	2	1 532	1 534	
Olovlig försäljning av teknisk sprit m.m. (8 §)	22	10	3	-	-	4	17	10	3	-	4	-	5	5	
Tobakslagen	200	41	19	5	6	76	65	41	19	5	76	2	51	53	
Vapenlagen (9 kap. 1-3 §)	5 264	1 427	213	103	315	1 667	3 725	1 427	213	103	1 667	32	1 507	1 539	
Olaga innehav av pistol, kpist	1 229	409	22	8	28	413	439	409	22	8	413	6	343	349	
Olaga innehav av jaktvapen	401	86	7	5	15	127	98	86	7	5	127	2	159	161	
Olaga innehav av annat vapen	1 010	447	100	48	79	202	595	447	100	48	202	6	128	134	
Annat brott mot vapenlagen	2 624	485	84	42	193	925	611	485	84	42	925	18	877	895	
Lagen om förbud betr. knivar m.m. (1, 2, 4 §)	8 303	3 914	742	776	1 079	1 309	5 432	3 914	742	776	1 309	47	436	483	
Jaktlagen (43, 44, 46 §)	1 747	23	18	-	7	173	41	23	18	7	173	19	1 507	1 526	
Illegalt rovdjursjakt (varg, björn, järv, lodjur och kungsörn)	58	5	-	-	-	17	22	5	-	-	17	-	36	36	
Övriga brott mot jaktlagen	1 689	18	18	-	7	156	199	18	18	7	156	19	1 471	1 490	
Fiskelagen (37, 38, 40 §)	835	75	115	4	7	83	194	75	115	4	83	17	534	551	
Lagen om åtgärder mot förorening från fartyg	6	-	-	-	1	3	4	-	-	1	3	-	2	2	
Arbetsmiljölagen (8 kap. 1, 2 §)	413	-	3	-	19	35	3	-	3	19	35	34	322	356	
Utlänningslagen (20 kap.)	1 552	259	89	19	75	526	968	259	89	19	526	63	521	584	
Hjälp till utlåtning att illegalt komma in i Sverige (8 §)	235	12	-	-	1	51	64	12	-	1	51	1	170	171	
Planlägger eller organiserar verksamhet i vinstsyfte som främjar att utlåtningar reser till Sverige utan pass eller tillstånd som krävs för inresa i Sverige (9 §)	53	1	-	-	-	18	19	1	-	-	18	3	31	34	
Övriga brott mot utlänningslagen (2, 4-7 §§)	1 264	246	89	19	74	457	354	246	89	19	457	59	320	379	
Lagen om kontaktförbud	4 918	1 602	17	24	280	2 410	4 333	1 602	17	24	2 410	51	534	585	
Överträdelse av kontaktförbud (24 §)	4 918	1 602	17	24	280	2 410	1 643	1 602	17	24	2 410	51	534	585	
Hindrande av elektronisk övervakning (25 §)	-	-	-	-	-	-	-	-	-	-	-	-	-	-	
Lagen om tillträdesförbud vid idrottsarrangemang	17	10	2	1	2	1	16	10	2	1	1	-	1	1	

Tabell 2.4. (forts.) Handlagda brott, efter om det funnits minst en misstänkt person för brottet eller ej samt typ av beslut, år 2014.

Brottstyp	Handlagda brott ¹		Brott mot misstänkt person ²					Brott utan misstänkt person ³			
	Samtliga		Totalt		Personuppklarade brott			Totalt		Förundersökningsbegränsade brott ⁴	Övriga handlagda brott ⁵
			Personuppklarade brott	Åtal väckts	Strafföreläggande utfärdats	Åtalsunderlåtelse meddelats	Förundersökningsbegränsade brott ⁶	Övriga handlagda brott ⁷	Förundersökningsbegränsade brott ⁸	Övriga handlagda brott ⁹	
Lagen om förbud mot vissa dopningmedel (3 §)	2 300	1 018	718	185	115	159	910	213	207		
Överlåtelse inkl. grov (2 § 4, 5 p. 3, 3a §§)	117	11	11	-	-	2	33	71	71		
Innehav inkl. grov (2 § 6 p. 3, 3a §§)	1 183	700	506	102	92	98	302	83	77		
Eget bruk inkl. grov (2 § 7 p. 3, 3a §§)	899	283	181	80	22	49	530	37	37		
Framställning inkl. grov (2 § 3 p. 3, 3a §§)	9	4	4	-	-	-	4	1	1		
Personuppgiftslagen (49 §)	326	40	4	3	-	4	29	286	10		
Övriga trafikbrott (ej TBL) med fängelse i straffskalan	1 082	178	38	26	-	14	100	904	6		
Sjölagen (20 kap.)	337	293	91	70	3	1	128	44	1		
Sjötyfveri (4, 5 §)	293	267	85	69	3	1	109	26	26		
Övriga brott mot sjölagen (1, 2, 6-9 §)	44	26	6	1	-	-	19	18	17		
Lagen om straff för folkmord (1 §)	18	1	-	-	-	-	1	17	-		
Övriga föräntningar	5 166	1 103	623	301	179	288	1 373	2 402	89		

¹ Handlagda brott är anmälda brott som polis, åklagare eller annan utredande myndighet har fattat ett beslut om under redovisningsåret.

² Brotts mot misstänkt person är handlagda brott där minst en skäligen misstänkt person har varit registrerad på brottet.

³ Förundersökningsbegränsade brott är handlagda brott där beslut har fattats om att begränsa brottsutredningen till de mest väsentliga delarna. Beslutet innebär att förundersökning för brottet inte behöver inledas eller att en inledd förundersökning får läggas ned. Det kan fattas om åklagaren bedömer att det inte skulle få någon eller bara liten betydelse för straffet. Syftet med att förundersökningsbegränsa är att tillgängliga utredningsresurser ska kunna användas på ett för samhället så effektivt sätt som möjligt.

⁴ Övriga handlagda brott med misstänkt person är brott där andra typer av beslut har fattats, t.ex. exempel beslut om att lägga ner brottet på grund av att den misstänkta personen är avliden eller att den misstänkta personens gärning är att bedöma som ringa.

⁵ Brotts utan misstänkt person är handlagda brott för vilka ingen person registrerats som skäligen misstänkt. Om det finns en person registrerad med lägre misstankegrad än skäligen misstänkt för brottet, räknas det som ett brott utan misstänkt person.

⁶ Övriga handlagda brott utan misstänkt person är brott där andra typer av beslut har fattats, t.ex. beslut om att lägga ner brottet för att spaningsuppdrag saknas, för att brottet har begåtts utomlands eller för att den anmälda gärningen inte är brottslig.

⁷ Många av de händelser som handlägs som dödligt våld visar sig efter utredning avse annat än brott, t.ex. självmord, olycka eller naturlig död. Eftersom det finns ett stort intresse för denna typ av brott, genomför Brå årligen en specialstudie över dödligt våld, där samtliga anmälningar granskas, för att kunna presentera ett så korrekt antal fall av dödligt våld som möjligt. Specialstudien kan laddas ner gratis från Brås webbplats, <http://www.bra.se/dodligt-vald>

⁸ 1 januari 2014 registrerades i Gotlands län cirka 950 brott avseende sexualbrott (sexuellt övergrepp, utnyttjande av barn för sexuell ofredande) samt barnpornografibrott.

⁹ Den första juli 2014 trädde lagen om straff för penningtvåtsbrott (2014:307) i kraft. Därmed upphörde den tidigare lagstiftningen gällande penninghäleri och penninghäleriförseelse att gälla.

¹⁰ Smithingsbrott har ökat sedan juni 2013. Det beror på att polisen registrerar även smitning från parkeringskända (traffikförordningen 1998:1276 2 kap. 8 § 2 st. och 14 kap. 3 § 1 p. a) under brottskoden för smitning från trafikolycka (traffikbrottslagen 1951:649 5 § 1 st), trots att den inte är avsedd för detta. Brå kan inte avgöra hur stor del av de registrerade brotten som hör till respektive lagrum.

¹¹ Statistiken över brott mot smugningslagen avser endast anmälda brott där det finns en misstänkt person.

Tabell 2.5. Handlagda brott, personupplärade brott samt övriga handlagda brott efter anmälningssår, år 2014
 Processed offences, person-based clearances as well as other processed offences based on reporting year, 2014.

Brottstyp	Handlagda brott år 2014 ¹										Personupplärade brott										Förundersökningsbegränsade brott och övriga handlagda brott ²									
	Samtliga					Procent					Totalt					Procent					Totalt					Procent				
	2014	2013	2012	Tidigare år	Anmälningssår okänt	2014	2013	2012	Tidigare år	Anmälningssår okänt	2014	2013	2012	Tidigare år	Anmälningssår okänt	2014	2013	2012	Tidigare år	Anmälningssår okänt	2014	2013	2012	Tidigare år	Anmälningssår okänt					
SAMTLIGA BROTT	1 446 783	1 446 783	84	13	2	1	0	0	0	212 092	64	31	4	1	0	1 234 691	88	10	1	1	0	0	0	0	0					
Brott mot brottsbalken	1 202 233	1 202 233	87	11	1	0	0	0	0	100 306	59	33	6	2	1	1 101 927	90	9	1	0	0	0	0	0	0					
3-7 kap. Brott mot person	259 715	259 715	80	18	1	0	0	0	0	26 566	63	34	2	0	0	233 149	82	16	1	0	0	0	0	0	0					
3 kap. Brott mot liv och hälsa	89 486	89 486	77	21	1	1	0	0	0	11 298	61	37	2	0	0	78 188	79	19	1	1	0	0	0	0	0					
Fullbordat mord, dråp eller misshandel med dödlig utgång	315	315	59	26	4	10	2	2	0	61	52	43	2	3	0	254	61	22	4	11	2	2	0	0						
Misshandel inkl. grov ³	83 375	83 375	77	21	1	0	0	0	0	10 879	61	37	2	0	0	72 496	79	19	1	0	0	0	0	0						
därav mot barn 0-6 år	3 781	3 781	82	18	0	0	0	0	0	280	61	39	1	0	0	3 501	84	16	0	0	0	0	0	0						
mot barn 7-14 år	9 657	9 657	81	18	0	0	0	0	0	955	59	40	1	0	0	8 702	83	16	0	0	0	0	0	0						
mot barn 15-17 år	5 484	5 484	73	26	0	0	0	0	0	1 007	57	42	1	0	0	4 477	77	22	0	0	0	0	0	0						
mot kvinna 18 år eller äldre	28 670	28 670	76	22	1	1	0	0	0	4 190	65	32	3	0	0	24 480	78	20	1	1	0	0	0	0						
mot man 18 år eller äldre	35 783	35 783	76	21	2	0	0	0	0	4 447	58	39	2	0	0	31 336	79	19	2	0	0	0	0	0						
Övriga brott mot 3 kap.	5 796	5 796	77	18	3	2	0	0	0	358	62	32	3	4	0	5 438	78	17	3	2	0	0	0	0						
4 kap. Brott mot frihet och frid	134 895	134 895	82	17	1	0	0	0	0	10 193	64	32	3	0	0	124 702	83	15	1	0	0	0	0	0						
därav grov fredsbränning	1 811	1 811	74	24	1	0	0	0	0	278	70	29	1	0	0	1 533	75	23	1	0	0	0	0	0						
därav grov kvinnofridsbränning	2 015	2 015	70	25	3	1	0	0	0	361	71	26	3	0	0	1 654	70	25	3	1	0	0	0	0						
olaga förföljelse	711	711	64	33	2	0	0	0	0	240	44	54	2	0	0	471	74	23	3	0	0	0	0	0						
olaga hot	51 153	51 153	77	21	1	0	0	0	0	5 147	66	32	2	0	0	46 006	79	19	1	0	0	0	0	0						
ofredande	58 176	58 176	86	13	1	0	0	0	0	2 024	55	41	3	0	0	56 152	87	12	1	0	0	0	0	0						
5 kap. Årekränkingsbrott	13 123	13 123	90	9	1	0	0	0	0	140	49	44	6	1	0	12 983	91	8	1	0	0	0	0	0						
6 kap. Sexualbrott	20 225	20 225	74	23	2	1	0	0	0	4 912	67	30	2	0	0	15 313	76	21	2	1	0	0	0	0						
därav våldtäkt (inkl. grov)	6 786	6 786	73	23	2	1	0	0	0	1 357	81	18	1	0	0	5 429	71	25	2	2	0	0	0	0						
sexuellt tvång, utnyttjande m.m.	1 649	1 649	71	24	4	1	0	0	0	557	64	33	1	1	0	1 092	74	20	5	1	0	0	0	0						
sexuellt ofredande	9 311	9 311	78	21	1	0	0	0	0	1 602	61	37	2	0	0	7 709	81	17	1	0	0	0	0	0						
7 kap. Brott mot familj	1 986	1 986	89	9	1	1	0	0	0	23	30	39	22	9	0	1 963	90	9	1	0	0	0	0	0						
8-12 kap. Brott mot förmögenhet	888 717	888 717	90	8	1	0	0	0	0	63 211	56	32	8	2	1	825 506	93	6	1	0	0	0	0	0						
8 kap. Stöld, råån m.m.	542 895	542 895	94	6	0	0	0	0	0	33 795	76	22	1	0	0	509 100	95	5	0	0	0	0	0	0						
Tillgrepp av motorivet forskaffningsmedel	28 189	28 189	92	7	1	1	0	0	0	1 044	68	31	1	0	0	27 145	93	6	1	0	0	0	0	0						
därav bil tillgrepp (inkl. försök)	14 490	14 490	91	8	1	0	0	0	0	734	67	32	0	1	0	13 756	92	7	1	0	0	0	0	0						
därav bil tillgrepp (inkl. försök)	72 197	72 197	99	1	0	0	0	0	0	404	63	33	3	0	0	71 793	99	1	0	0	0	0	0	0						
därav cykel	71 048	71 048	99	1	0	0	0	0	0	367	65	32	3	0	0	70 681	99	1	0	0	0	0	0	0						
därav cykel	89 326	89 326	91	8	1	0	0	0	0	2 846	67	30	2	1	0	86 480	91	8	0	0	0	0	0	0						
Inbrottsstöld	23 057	23 057	82	17	1	1	0	0	0	932	65	30	3	2	0	22 125	82	16	1	1	0	0	0	0						
därav i bostad	314 562	314 562	94	5	0	0	0	0	0	28 012	78	21	1	0	0	286 550	96	4	0	0	0	0	0	0						
Övrig stöld och snatteri	52 463	52 463	98	2	0	0	0	0	0	679	70	28	1	0	0	51 784	98	2	0	0	0	0	0	0						
därav ur och från motorivet fordon	49 395	49 395	83	15	1	0	0	0	0	23 466	81	18	0	0	0	25 929	85	13	2	0	0	0	0	0						
i butik, varuhus o.d.	53 449	53 449	98	2	0	0	0	0	0	571	77	18	1	3	1	52 878	98	2	0	0	0	0	0	0						
ficksstöld	8 622	8 622	81	16	1	1	0	0	0	1 028	72	26	1	1	0	7 594	83	15	1	1	0	0	0	0						
Rån (inkl. grovt)	32	32	41	13	6	38	3	0	0	9	89	11	0	0	0	22	22	13	9	52	4	0	0	0						
därav bankrån	837	837	67	26	3	4	0	0	0	268	71	25	3	1	0	569	65	26	3	6	0	0	0	0						
butiksran	6 157	6 157	83	16	1	1	0	0	0	585	70	28	1	1	0	5 572	84	14	1	1	0	0	0	0						
mot privatperson	29 999	29 999	93	6	1	0	0	0	0	461	59	38	3	0	0	29 538	94	5	1	0	0	0	0	0						
Övriga brott mot 8 kap.	162 875	162 875	78	16	5	1	0	0	0	17 800	30	45	20	3	2	145 075	84	12	3	1	0	0	0	0						
9 kap. Bedrägeri och annan oredlighet	146 051	146 051	80	14	4	1	0	0	0	11 889	32	47	16	4	2	134 162	85	11	3	1	0	0	0	0						
därav bedrägeri, grovt bedrägeri, bedrägligt beteende	7 562	7 562	57	31	7	2	0	0	0	2 756	52	38	8	1	1	4 806	60	26	7	3	0	0	0	0						
hälteri, häleriförseelse ⁴																														

Tabell 2.5. (forts.) Handlagda brott, personupplärande brott samt övriga handlagda brott efter anmälningsår, år 2014

Brottsbete	Handlagda brott år 2014 ¹																
	Personupplärande brott					Förundersökningsbegränsade brott och övriga handlagda brott ²											
	Totalt		Procent därav anmälda		Anmälningsår okänt	Totalt		Procent därav anmälda		Anmälningsår okänt							
	2014	2013	2012	Tidigare år	Anmälningsår okänt	2014	2013	2012	Tidigare år	Anmälningsår okänt							
10 kap. Försökning och annan troloshet	21 169	70	17	5	5	3 545	12	47	14	21	6	17 624	82	11	3	1	2
11 kap. Brott mot borgenärer m.m.	9 952	47	41	7	4	3 610	44	44	7	4	0	6 342	48	40	7	5	0
12 kap. Skadegörelsebrott	151 826	95	4	1	0	4 461	56	38	7	0	0	147 365	96	3	0	0	0
13-15 kap. Brott mot allmänheten	18 711	71	23	4	2	2 533	56	35	7	2	0	16 178	73	21	3	2	1
13 kap. Allmänfarliga brott	4 738	78	19	2	0	293	52	43	4	1	0	4 445	80	17	2	1	0
14 kap. Försäkringsbrott	9 266	64	27	6	2	1 554	52	34	10	3	0	7 712	66	26	5	2	0
15 kap. Mened, falskt åtal m.m.	4 707	77	19	2	0	686	65	32	3	0	0	4 021	79	17	2	1	2
16-20 kap. Brott mot staten	35 034	75	21	2	1	7 994	62	35	2	1	0	27 040	79	17	2	1	2
16 kap. Brott mot allmän ordning	5 601	76	18	3	1	1 152	62	29	5	4	1	4 449	80	16	2	1	1
17 kap. Brott mot allmän verksamhet	21 221	70	27	3	0	6 809	62	36	2	0	0	14 412	73	23	3	1	0
därav våld mot tjänsteman	4 391	65	32	3	0	1 756	60	38	2	0	0	2 635	68	28	4	1	0
18-20 kap. Högmålsbrott, brott mot rikets säkerhet, tjänste/ m.m.	8 212	87	8	1	0	33	27	39	6	27	0	8 179	87	8	1	0	4
22 kap. Om landsförärd m.m.	56	64	20	9	7	2	0	50	0	50	0	54	67	19	9	6	0
Brott mot specialtraffikrättsliga författningar	244 550	71	25	3	1	111 786	68	29	2	0	0	132 764	73	21	3	2	0
Brott mot trafikbrottslagen ³	82 267	81	18	1	0	41 421	78	22	1	0	0	40 846	84	14	1	1	0
därav rattfylleri (inkl. grovt)	13 266	83	16	1	0	10 334	84	16	0	0	0	2 932	80	16	2	2	1
rattfylleri under påverkan av narkotika	12 942	71	27	1	0	6 866	68	31	1	0	0	6 076	75	23	2	1	0
Brott mot narkotikastrafflagen	97 057	73	25	1	0	49 836	67	32	1	0	0	47 221	79	18	2	1	0
därav överfåtelse m.m.	9 179	68	28	3	1	3 035	52	42	6	0	0	6 144	75	21	2	1	0
innehav, eget bruk	87 025	73	25	1	0	46 331	68	31	1	0	0	40 694	80	18	1	1	0
Brott mot miljöbalken	4 381	64	20	10	6	173	35	40	20	5	0	4 208	65	19	9	6	0
Brott mot skattebrottslagen m.m.	10 118	33	51	10	6	2 252	28	52	16	4	0	7 866	35	50	8	7	0
Brott mot bidragsbrottslagen	11 731	27	46	20	7	3 555	21	50	26	3	0	8 176	30	44	18	9	0
Brott mot övriga specialtraffikrättsliga författningar	38 996	69	26	3	1	14 549	63	32	3	1	1	24 447	72	22	4	2	1
därav smugningslagen ⁴	3 027	53	33	9	2	1 819	55	34	8	1	2	1 208	50	32	9	3	6
alkohollagen	3 162	69	27	2	2	719	41	52	5	2	0	2 443	77	20	2	1	0
vapenlagen	5 264	67	27	4	2	1 743	60	37	3	0	0	3 521	71	22	4	2	0
lagen om kontaktförbud, överträdelse	4 918	69	29	1	0	1 643	60	38	1	0	0	3 275	74	25	1	1	0

¹ Handlagda brott är de anmälda brott som polis, åklagare eller annan utredande myndighet har fattat ett beslut om under redovisningsåret.

² Förundersökningsbegränsade brott är de handlagda brott för vilka beslut har fattats om att begränsa brottsutredningen till de mest väsentliga delarna. Beslutet innebär att någon förundersökning inte behövs inledas eller att en inledd förundersökning får läggas ned. Det kan fattas om åklagaren bedömer att det inte skulle få någon eller bara liten betydelse för straffet. Syftet med att förundersökningsbegränsa är att tillgängliga utredningsresurser ska kunna användas på ett för samhällat så effektivt sätt som möjligt. Övriga handlagda brott är brott för vilka andra typer av beslut har fattats, t.ex. beslut om att lägga ner brottet på grund av att spaningsresultat inte har uppnåtts eller för att spaningsupplag saknas.

³ Många av de händelser som handläggs som dödligt våld visar sig efter utredning avse annat än brott, t.ex. självmord, olycka eller naturlig död. Eftersom det finns ett stort intresse för denna typ av brott, genomför Brå årligen en specialstudie över dödligt våld, där samtliga anmälningar granskas, för att kunna presentera ett så korrekt antal fall av dödligt våld som möjligt. Specialstudien kan laddas ner gratis från Brås webbplats, <http://www.bra.se/dodligt-vald>

⁴ Den första juli 2014 trädde lagen om straff för penningtvåtsbrott (2014:307) i kraft. Därmed upphörde den tidigare lagstiftningen gällande penninghäleri och penninghäleriförseelse att gälla.

⁵ Smitningsbrott har ökat sedan juni 2013. Det beror på att polisen registrerat även smitning från parkeringskadda trafikförordningen 1998:1276 2 kap. 8§ 2 st. och 14 kap. 3§ 1 p. a) under brottskoden för smitning från trafikolycka (trafikbrottslagen 1951:649 5§ 1 st.), trots att den inte är avsedd för detta. Brå kan inte avgöra hur stor del av de registrerade brotten som hör till respektive lagrum.

⁶ Statistiken över brott mot smugningslagen avser endast anmälda brott där det finns en misstänkt person.

3 Personer misstänkta för brott

Persons suspected of offences

Sammanfattning

Misstänkta personer

- År 2014 registrerades 105 000 personer som skäligen misstänkta för brott. Det är en minskning med 2 procent jämfört med föregående år (–2 270 misstänkta personer).
- Minskningen av antalet misstänkta personer avser flera brottskategorier. Antalsmässigt var minskningen störst bland personer misstänkta för brott inom kategorierna brott mot person (–4 %) och rattfylleri-brott (–6 %).
- De största ökningarna kan noteras bland personer misstänkta för brott inom kategorierna narkotikabrott (+4 %), stöldbrott (+1 %) och bedrägeri (+1 %).

Ålder och kön

- År 2014 registrerades 20 400 misstänkta kvinnor och 84 400 misstänkta män. Kvinnorna utgjorde 19 procent av samtliga misstänkta personer. Andelen män har varierat mellan 79 och 81 procent under de senaste tio åren.
- Antalet misstänkta personer har minskat i nästan alla åldersgrupper 2014. Andelsmässigt var minskningen som störst i gruppen 18–20 år, som minskade med 8 procent.

- Misstänkta ungdomar i åldern 15–20 år är överrepresenterade i förhållande till sin andel av den straffmyndiga befolkningen. År 2014 utgjorde de 20 procent av samtliga misstänkta, jämfört med 8 procent av befolkningen.

Brottsdeltaganden

- De misstänkta personerna registrerades för att ha deltagit i 324 000 brott (så kallade brottsdeltaganden) 2014. Det ger i genomsnitt 3,1 brottsdeltaganden per misstänkt person under året.
- Antalet brottsdeltaganden ökade totalt sett med 2 procent mellan 2013 och 2014. Ökningar kan konstateras inom flera brottskategorier. Mest ökade antalet för bedrägerier, som nästan fördubblades under 2014 (+46 %). Variationer i antalet brottsdeltaganden i bedrägeribrott är inte ovanliga och beror på att enstaka bedrägeribrottsärenden kan omfatta en stor mängd brott.
- För kvinnor utgjorde stöldbrott (24 %) den vanligaste brottskategorin sett till kvinnornas samtliga brottsdeltaganden under 2014, medan det för män var narkotikabrott (21 %).
- Narkotikabrott är också den vanligaste brottstypen för misstänkta i åldersgruppen 15–20 år. Av samtliga brottsdeltaganden i den åldersgruppen utgjorde narkotikabrott drygt en fjärdedel (27 %).

Definitioner

Misstänkt person: En person som av polis, tull eller åklagare misstänks för brott, med som lägst misstänkegraden *skäligen misstänkt*, och där beslut fattats under redovisningsåret som innebär att misstanken kvarstår efter avslutad brottsutredning.

Brottsdeltagande: En misstänkt persons registrerade deltagande i ett visst brott.

För utförligare beskrivning av statistiken, se avsnittet *Statistikens innehåll*.

Inledning

Statistiken över misstänkta personer redovisar de personer som av polis, tull eller åklagare registrerats som misstänkta för brott (med som lägst misstankegraden skäligen misstänkt). För att en misstänkt person ska ingå i statistiken ett visst kalenderår, krävs att det under året har fattats ett beslut som innebär att personen kvarstår som misstänkt efter avslutad utredning. Personer under 15 år redovisas inte i statistiken.

En och samma person kan vara misstänkt för flera brott under ett kalenderår. I statistiken redovisas dock varje misstänkt person endast en gång per brottstyp, så kallad *netto*redovisning, oavsett om personen registrerats som misstänkt för samma brottstyp flera gånger under året. Statistiken över misstänkta personer redovisar således antalet unika individer som varit skäligen misstänkta för brott under ett kalenderår, och kan till exempel användas för att belysa nivån och utvecklingen för antalet misstänkta personer per brottstyp, eller ålders- och könsstrukturen för personer som är misstänkta för brott.

Ett *brottsdeltagande* avser en viss misstänkt persons registrerade deltagande i ett visst brott. Antalet brottsdeltaganden beräknas som antalet misstänkta personer gånger antalet brott som de deltagit i. Om två (2) personer tillsammans deltagit i tre (3) brott blir det sex (6) brottsdeltaganden. Statistiken över antalet brottsdeltaganden är en *brutto*redovisning och används främst för att studera hur olika brottstyper fördelar sig, t.ex. bland samtliga misstänkta personer, inom en viss åldersgrupp eller mellan könen.

Under 2013 införde Polisen en ny beslutstruktur, som gör det möjligt att ange mer detaljerad information om skäl och motivering för utrednings- och lagföringsbesluten. Denna förändring har haft en viss inverkan på statistiken över misstänkta personer, framförallt i de fall där besluten fattats av Polisen (se avsnittet *Jämförelser över tid* för mer information).

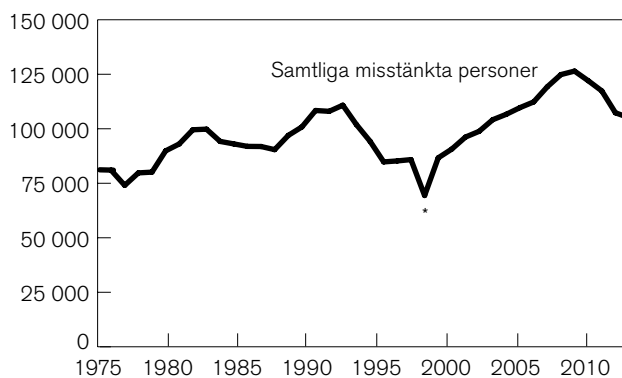
När du tolkar statistiken, *tänk på följande*:

- Statistiken redovisar de gärningspersoner som kunnat identifierats och bedömts vara skäligen misstänkta för brott av rättsväsendet under ett år, och inte det faktiska totala antalet gärningspersoner i samhället.
- Upptäcktsrisken varierar beroende på brottstyp. Brottskategorierna *brott mot person*, *trafikbrott* och *narkotikabrott* är till exempel kategorier där det förekommer en misstänkt person i högre grad än vid andra brott.
- Upptäcktsrisken, liksom polisens och åklagarnas prioriteringar och arbetssätt, kan variera mellan olika grupper av gärningspersoner, till exempel ungdomar och vuxna, och kan ha förändrats under den analyserade perioden.

- För att utifrån statistiken över misstänkta personer generellt kunna dra några slutsatser om personer som begår brott, krävs bland annat analyser av hur upptäcktsrisker samt polisens prioriteringar och arbetssätt har utvecklats.
- Statistiken över misstänkta personer utgör enbart ett urval av de personer som under ett år bedömts vara skäligen misstänkta. Urvalet omfattar personer där beslut fattats, som innebär att misstanken anses kvarstå efter avslutad utredning. Det kan exempelvis handla beslut om att väcka åtal eller andra lagföringsbeslut. Men även i de fall då utredningen avslutas på grund av att brottet är preskriberat, eller den misstänkte har lämnat landet och inte förväntas återvända, anses misstanken kvarstå.
- Statistiken över misstänkta personer är därmed inte jämförbar med *brott med misstänkt person* i statistiken över handlagda brott, som redovisar samtliga beslutade brott med minst en skäligen misstänkt person kopplad till sig.

Utvecklingen av antalet misstänkta för brott

År 2014 registrerades 105 000¹ personer som misstänkta för brott, vilket var en minskning med 2 procent sedan föregående år. De misstänkta personerna minskade för tredje året i rad, sedan en högsta nivå 2011. De två senaste årens minskningar kan till viss del förklaras av införandet av en ny beslutsstruktur hos Polisen (se avsnittet *Jämförelser över tid*).



År 2014 och förändring jämfört med föregående år:

Misstänkta personer	105 000
	-2 270 (-2 %)

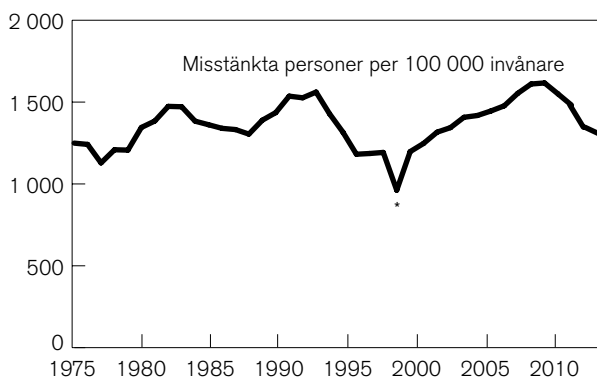
Figur 3.1. Misstänkta personer 1975–2014.

* Antalet misstänkta personer år 1999 påverkas av bortfall i materialet som låg till grund för statistiken, se avsnittet *Jämförelser över tid*.

¹ Talen i texten redovisas avrundade efter principen om tre informationsgivande siffror. Detta innebär till exempel att 105 057 misstänkta personer avrundas till 105 000, och 11 564 avrundas till 11 600, medan 373 förblir 373.

Antalet misstänkta personer har, liksom antalet anmälda brott, ökat över tid. Från 1975 till 1993 ökade det successivt. Därefter sjönk antalet under flera år, för att under 2000 åter vända uppåt igen. Den uppåtgående trenden pågick fram till 2011, men har därefter vänt nedåt de senaste tre åren. År 2014 var antalet misstänkta personer två procent lägre än för tio år sedan (2005).

Den generella ökningen av antalet misstänkta personer sedan 1975 kvarstår också när hänsyn tas till befolkningsökningen, men den är inte alls lika tydlig (se figur 3.2). Jämfört med för tio år sedan har antalet misstänkta personer per 100 000 invånare minskat med åtta procent. Under 2014 var minskningen per 100 000 invånare tre procent, jämfört med föregående år.



År 2014 och förändring jämfört med föregående år:

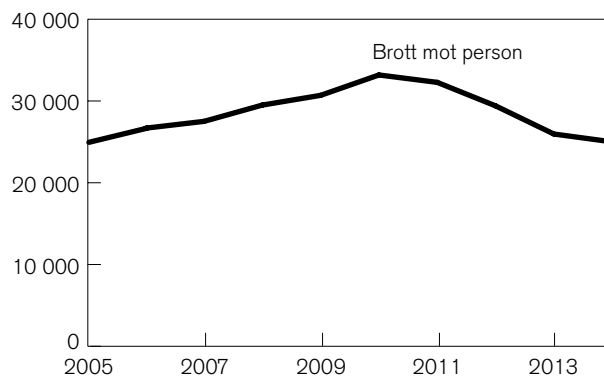
Misstänkta personer per 100 000 inv.	1 310	-38 (-3 %)
--------------------------------------	-------	------------

Figur 3.2. Antalet misstänkta personer per 100 000 invånare 1975–2014.

* Antalet misstänkta personer år 1999 påverkas av bortfall i materialet som låg till grund för statistiken, se avsnittet *Jämförelser över tid*.

Utvecklingen av antalet misstänkta för brott mot person

År 2014 registrerades 25 000 personer som misstänkta för *brott mot person* (3–7 kap. brottsbalken), som omfattar bland annat mord, misshandel, olaga hot och våldtäkt. Antalet misstänkta för brott mot person minskade med 960 personer (-4 %) jämfört med 2013. Jämfört med 2005 har antalet misstänkta för dessa brott ökat med 56 personer.



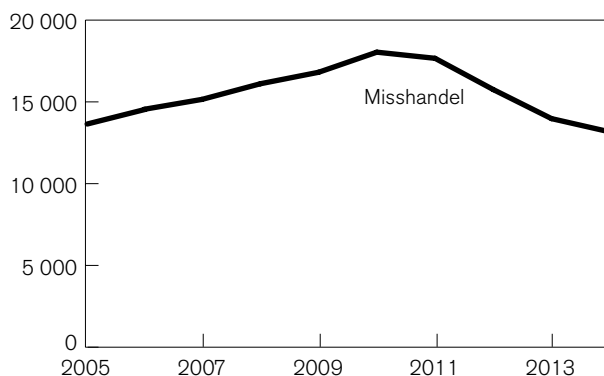
År 2014 och förändring jämfört med föregående år:

Brott mot person	25 000 misstänkta	-960 (-4 %)
------------------	-------------------	-------------

Figur 3.3. Personer misstänkta för brott mot person 2005–2014.

Misshandel

Bland de misstänkta för brott mot person utgör *misshandel* den största brottskategorin. År 2014 registrerades 13 200 personer som misstänkta för misshandelsbrott. Jämfört med 2013 minskade antalet misstänkta med 810 personer, eller sex procent. Jämfört med 2005 har antalet misstänkta minskat med 479 personer, eller fyra procent.



År 2014 och förändring jämfört med föregående år:

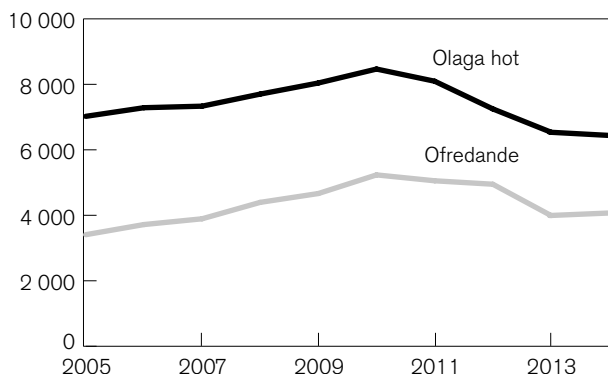
Misshandel	13 200 misstänkta	-810 (-6 %)
------------	-------------------	-------------

Figur 3.4. Personer misstänkta för misshandel 2005–2014.

Olaga hot och ofredande

År 2014 registrerades 6 440 personer som misstänkta för *olaga hot*. Jämfört med 2013 minskade antalet misstänkta med 96 personer, eller en procent. För ofredande misstänktes 4 070 personer, en ökning med 75 personer, eller två procent. Båda dessa brottskategorier

ökade kontinuerligt fram till 2010, såväl när det gäller de anmälda brotten som misstänkta personer, men har minskat sedan 2011. Jämfört med 2005 har antalet misstänkta för olaga hot minskat med åtta procent, medan ofredande har ökat med 19 procent.



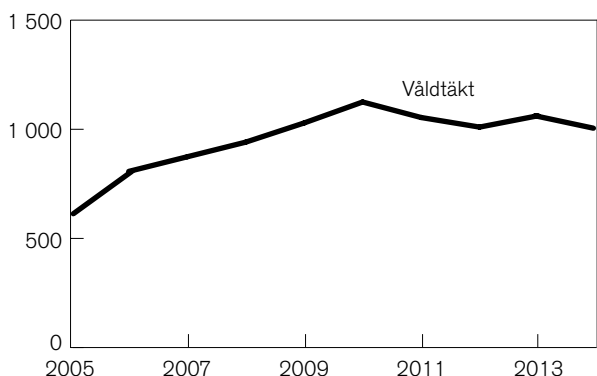
År 2014 och förändring jämfört med föregående år:

Olaga hot	6 440 misstänkta -96 (-1 %)
Ofredande	4 070 misstänkta +75 (+2 %)

Figur 3.5. Personer misstänkta för olaga hot och ofredande 2005–2014.

Våldtäkt

Antalet misstänkta för *våldtäkt* var 1 010 personer 2014. Det är en minskning med 57 personer, eller fem procent, jämfört med 2013. Antalet misstänkta för våldtäkt har ökat sedan år 2005, från 613 personer till en högsta nivå på 1 130 personer under 2010. Ökningen kan sannolikt till viss del förklaras av att en



År 2014 och förändring jämfört med föregående år:

Våldtäkt	1 010 misstänkta -57 (-5 %)
----------	--------------------------------

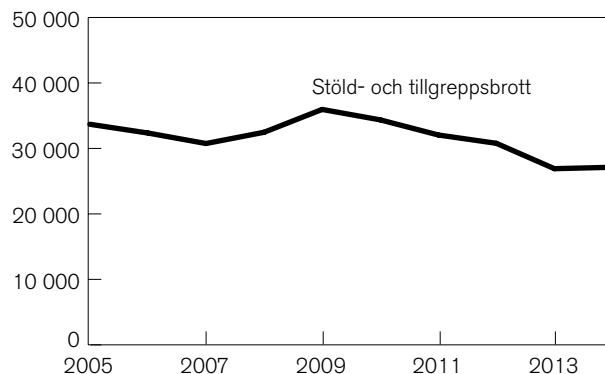
Figur 3.6. Personer misstänkta för våldtäkt 2005–2014.

ny sexualbrottslagstiftning trädde i kraft den 1 april 2005. Den innebär bland annat att vissa gärningar, som tidigare rubricerades som sexuellt utnyttjande, nu rubriceras som våldtäkt. Effekten av lagändringen slår även igenom i statistiken över anmälda brott, där antalet anmälda våldtäkter ökade, samtidigt som antalet anmälda brott avseende sexuellt tvång och utnyttjande minskade, de närmaste åren efter lagändringen.

Utvecklingen av antalet misstänkta för stöld- och tillgreppsbrott

Under 2014 misstänktes 27 100 personer för *stöld- och tillgreppsbrott*, vilket är en ökning med 215 personer, eller en procent, jämfört med 2013.

Jämfört med 2005 har antalet misstänkta för stöld- och tillgreppsbrott hållit sig på en relativt jämn nivå fram till år 2009, för att sedan sjunka för varje år. Nedgången under 2007 kan härledas till omläggningar i åklagarnas ärendehanteringssystem (se avsnittet *Jämförelser över tid*).



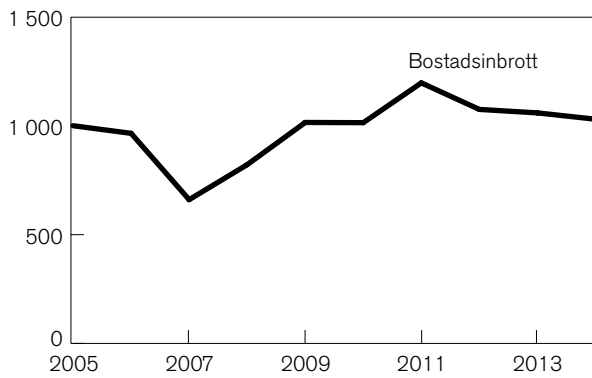
År 2014 och förändring jämfört med föregående år:

Stöldbrott	27 100 misstänkta +215 (+1 %)
------------	----------------------------------

Figur 3.7. Personer misstänkta för stöld- och tillgreppsbrott 2005–2014.

Bostadsinbrott

Antalet misstänkta för *bostadsinbrott* uppgick till 1 030 personer 2014. Det är en minskning med 29 misstänkta personer, eller tre procent, jämfört med 2013. Under den senaste tioårsperioden har antalet misstänkta för bostadsinbrott ökat med tre procent. Den tillfälliga minskningen under 2007 beror till stor del på den ovan nämnda systemomläggningen hos åklagarna samma år (se avsnittet *Jämförelser över tid*).



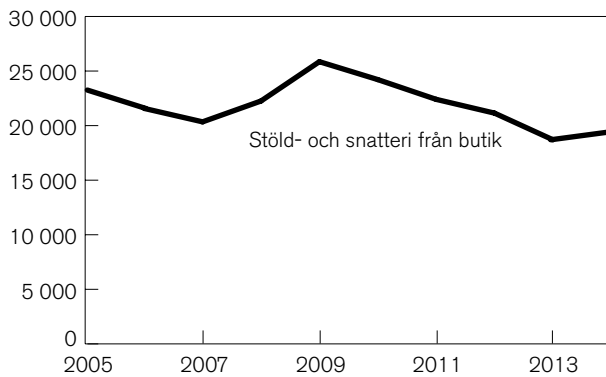
År 2014 och förändring jämfört med föregående år:

Bostadsinbrott 1 030 misstänka
-29 (-3 %)

Figur 3.8. Personer misstänkta för bostadsinbrott 2005–2014.

Butiksstöld

År 2014 misstänktes 19 400 personer för *stöld och snatteri i butik*, vilket är 712 personer (4 %) fler än 2013. Det innebär en återhämtning sedan det föregående årets lägsta värde. Antalet misstänkta för stöld och snatteri från butik har varierat från år till år, och har under den senaste tioårsperioden som mest uppgått till 25 900 misstänkta personer. Även för denna brottstyp beror den tillfälliga nedgången under 2007 till stor del på omläggningen av åklagarnas ärendehanteringssystem samma år (se avsnittet *Jämförelser över tid*).



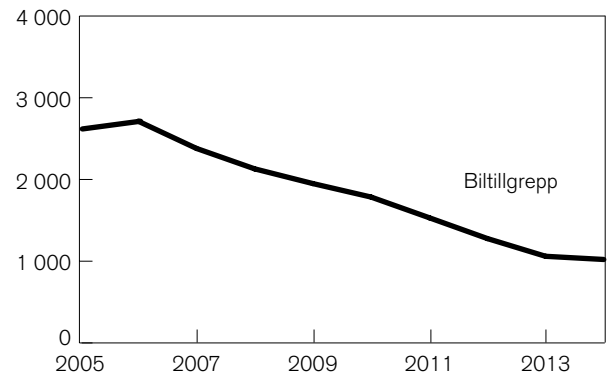
År 2014 och förändring jämfört med föregående år:

Stöld/snatteri från butik 19 400 misstänkta
+712 (+4 %)

Figur 3.9. Personer misstänkta för stöld och snatteri från butik 2005–2014.

Bilbrott

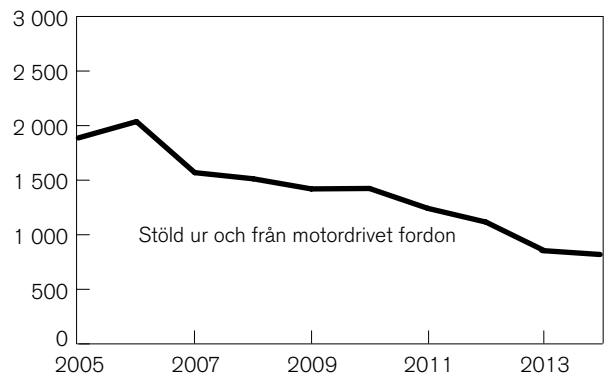
Antalet misstänkta för *biltillgrepp* var 1 020 personer, vilket är 39 personer färre än 2013, en minskning med fyra procent. Antalet har minskat med 61 procent sedan 2005. Antalet misstänkta för *stöld ur och från motordrivet fordon* minskade med 36 personer (till 819 personer), eller med fyra procent, jämfört med 2013. Under den senaste tioårsperioden har antalet minskat med 57 procent. Den nedåtgående trenden för antalet misstänkta för bilbrott motsvaras av en nedgång av antalet anmälda *biltillgrepp* och *stöld ur och från motordrivet fordon*.



År 2014 och förändring jämfört med föregående år:

Biltillgrepp 1 020 misstänkta
-39 (-4 %)

Figur 3.10. Personer misstänkta för biltillgrepp 2005–2014.



År 2014 och förändring jämfört med föregående år:

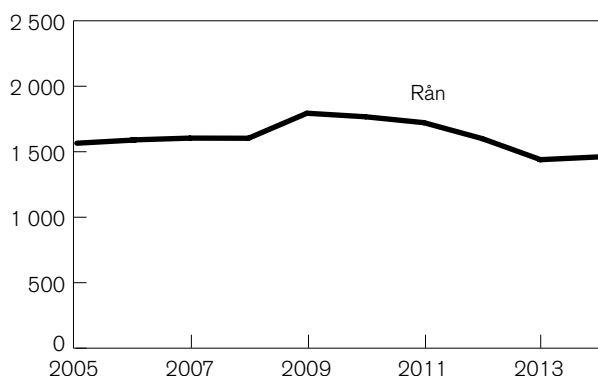
Stöld ur/från fordon 819 misstänkta
-36 (-4 %)

Figur 3.11. Personer misstänkta för stöld ur och från motordrivet fordon 2005–2014.

Misstänkta personer

Rån

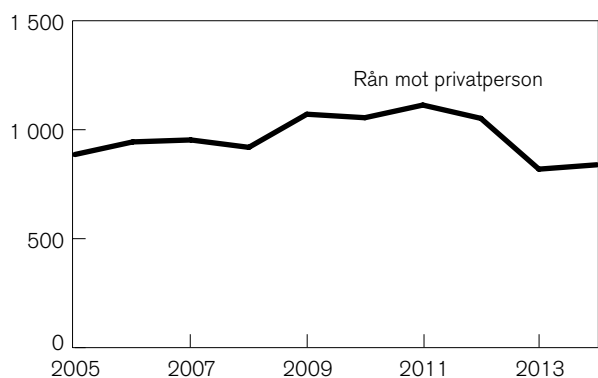
År 2014 registrerades totalt 1 460 personer som misstänkta för *rån*, vilket är en ökning med 21 personer (+1 %) jämfört med året innan. Antalet misstänkta för *rån mot privatperson* uppgick till 839 personer, vilket innebär en ökning med 20 personer (+2 %) sedan 2013. Under de senaste tio åren har antalet misstänkta dock minskat något; antalet misstänkta för rån år 2014 var 105 personer färre (-7 %) än 2005. Antalet misstänkta för rån mot privatperson har under samma period minskat med 47 personer (-5 %).



År 2014 och förändring jämfört med föregående år:

Rån	1 460 misstänkta
	+21 (+1 %)

Figur 3.12. Personer misstänkta för rån 2005–2014.



År 2014 och förändring jämfört med föregående år:

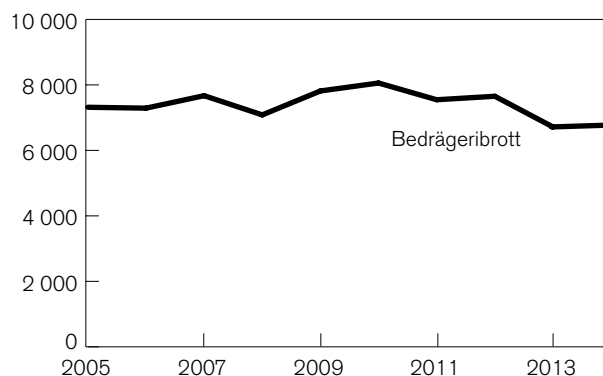
Rån mot privatperson	840 misstänkta
	+21 (+3 %)

Figur 3.13. Personer misstänkta för rån mot privatperson 2005–2014.

Utvecklingen av antalet misstänkta för vissa övriga brott

Bedrägeribrott

År 2014 registrerades 6 770 personer som misstänkta för *bedrägeribrott* (9 kap. brottsbalken) av olika slag, vilket är en ökning med 56 personer, eller en procent, jämfört med 2013. Jämfört med 2005 har antalet misstänkta för bedrägeribrott minskat med 7 procent.



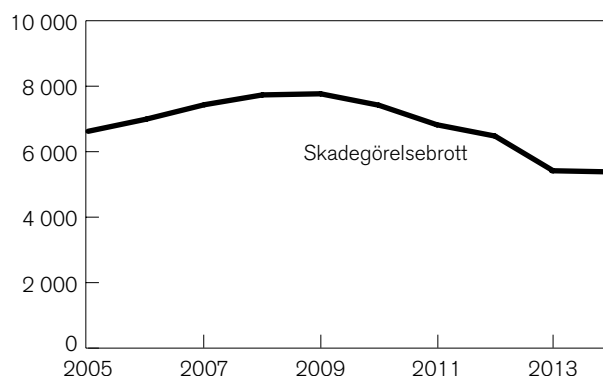
År 2014 och förändring jämfört med föregående år:

Bedrägeribrott	6 770 misstänkta
	+56 (+1 %)

Figur 3.14. Personer misstänkta för bedrägeri 2005–2014.

Skadegörelsebrott

År 2014 registrerades 5 380 personer som misstänkta för *skadegörelsebrott* (12 kap. brottsbalken), vilket är 35 personer färre (-1 %) än föregående år. Sett till den senaste tioårsperioden ökade antalet misstänkta fram till 2009, men har därefter sjunkit för varje år. Antalet



År 2014 och förändring jämfört med föregående år:

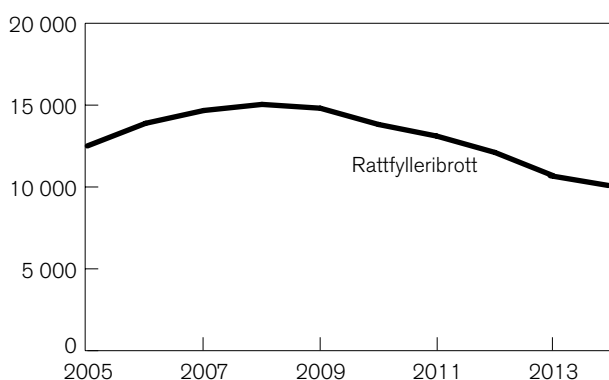
Skadegörelsebrott	5 380 misstänkta
	-35 (-1 %)

Figur 3.15. Personer misstänkta för skadegörelse 2005–2014.

let misstänkta personer 2014 var 19 procent lägre än 2005. Statistiken över antalet anmälda skadegörelsebrott följde samma trend, med en ökning fram till åren 2007–2009, och avsåg då främst klotter mot kollektivtrafik. I likhet med antalet misstänkta personer har dessa brott minskat i antal sedan dess, men ökat något under 2014.

Rattfylleribrott

Utvecklingen av antalet misstänkta för *rattfylleribrott* speglar till stor del polisens insatser på området. Antalet misstänkta för rattfylleri var 10 100 personer 2014, vilket var en minskning med 597 personer, eller sex procent, jämfört med föregående år. Jämfört med 2005 har antalet misstänkta för denna brottstyp minskat med 2 420 personer, eller 19 procent.

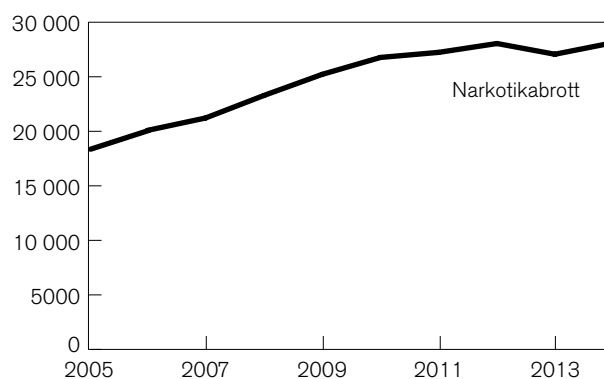


År 2014 och förändring jämfört med föregående år:
Rattfylleribrott 10 100 misstänkta
-597 (-6%)

Figur 3.16. Personer misstänkta för rattfylleri 2005–2014.

Narkotikabrott

I likhet med *trafikbrotten* påverkas antalet misstänkta för *narkotikabrott* i hög grad av polisens, tullens och andra rättsvårdande myndigheters insatser. Under 2000-talet har polisens insatser på området intensifierats, vilket har gett utslag för både antalet anmälda och uppklarade brott samt för antalet misstänkta personer. År 2014 registrerades 28 100 personer som misstänkta för narkotikabrott, vilket jämfört med 2013 innebär en ökning med 1 060 personer, eller fyra procent. Jämfört med 2005 har antalet misstänkta för narkotikabrott ökat med 53 procent.



År 2014 och förändring jämfört med föregående år:
Narkotikabrott 28 100 misstänkta
+1 060 (+4%)

Figur 3.17. Personer misstänkta för narkotikabrott 2005–2014.

Misstänkta personer efter kön

De flesta som misstänks för brott är män. År 2014 registrerades 84 400 misstänkta män och 20 400 misstänkta kvinnor hos polis och åklagare. Jämfört med föregående år minskade antalet misstänkta män med tre procent. Antalet misstänkta kvinnor minskade svagt, med mindre än en procent.

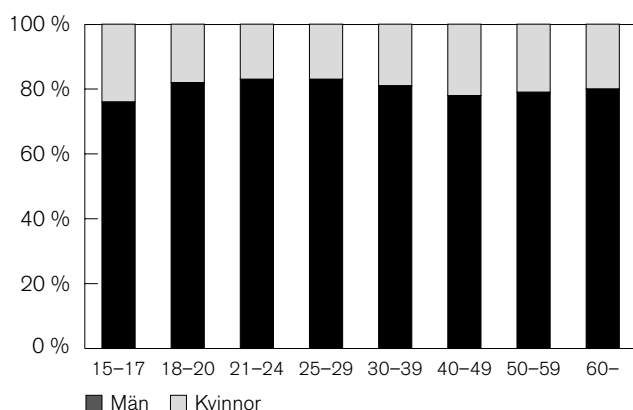
Tabell 3.a. Personer misstänkta för brott 2014, uppdelat på kön, samt förändring jämfört med föregående år.

Kön	Misstänkta personer	Förändring jämfört med föregående år	
		Antal	Procent
Män	84 400	-2 290	-3
Kvinnor	20 400	-36	±0

Sammantaget utgjorde män 81 procent av samtliga misstänkta personer 2014, medan kvinnor stod för 19 procent, vilket är samma andelar som 2013. Andelen kvinnor var störst i åldersgruppen 15–17 år, där de utgjorde 24 procent. I övriga åldersgrupper varierade andelen kvinnor mellan 17 och 22 procent.

För både misstänkta kvinnor och misstänkta män var minskningen störst i åldersgruppen 18–20 år (6 % respektive 8 %) jämfört med år 2013. För män minskade antalet misstänkta i alla åldersgrupper utom i gruppen 25–39 år. För kvinnor ökade antalet misstänkta i åldersgruppen 25–39 år samt bland personer över 50 år.

Under de senaste tio åren har antalet misstänkta ökat bland såväl män som kvinnor. Ökningen har relativt sett varit ungefär lika stor för både män och kvinnor, vilket har lett till att andelen misstänkta kvinnor un-



Figur 3.18. Andel misstänkta kvinnor respektive män efter ålder 2014.

der de senaste tio åren varit relativt konstant, omkring 19–21 procent.

Fördelningen av män respektive kvinnor per brottskategori

Mellan 2013 och 2014 steg både antalet män och antalet kvinnor som misstänktes för narkotikabrott, medan antalet misstänkta för brott mot person sjönk. Inom övriga brottskategorier finns inget klart mönster att utskilja.

Antalet misstänkta kvinnor ökade mest för stöldbrott med 409 personer, vilket motsvarar fem procent. Näst störst var ökningen för narkotikabrott, med 197 fler personer (+6 %). Mest minskade antalet misstänkta kvinnor i den redan nämnda kategorin brott mot person, med 125 personer (-3 %).

Antalet misstänkta män ökade för narkotikabrott, med fyra procent (855 personer), samt obetydligt för bedrägeribrott. För alla övriga brottskategorier minskade antalet. Mest minskade antalet misstänkta män för brott mot person, med 829 personer (-4 %).

Misstänkta personer efter ålder

Av samtliga misstänkta personer var 16 procent unga män i åldern 15–20 år, och 65 procent män i åldern 21 år eller äldre. Unga kvinnor mellan 15 och 20 år stod för 4 procent, och kvinnor i åldern 21 år eller äldre stod för 15 procent. Av samtliga misstänkta personer var 80 procent i åldern 21 år eller äldre, och 20 procent var 15–20 år.

Tabell 3.c. Andel misstänkta män och kvinnor för samtliga brott, efter ålder samt totalt 2014.

Ålder	Andel misstänkta personer, procent		
	Kvinnor	Män	Totalt
15–20 år	4	16	20
21– år	15	65	80
Totalt	19	81	100

Jämfört med 2013 minskade antalet misstänkta personer i alla åldersgrupper. Andelsmässigt var minskningen som störst i åldersgruppen 18–20 år, där antalet misstänkta minskade med åtta procent.

Tabell 3.d. Personer misstänkta för brott 2014 per åldersgrupp samt förändring jämfört med föregående år.

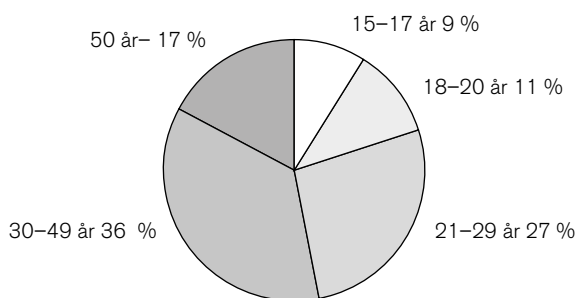
Åldersgrupp	Misstänkta personer*	Förändring jämfört med föregående år	
		Antal	Procent
Samtliga	104 000	-2 290	-2
15–17 år	9 850	-315	-3
18–20 år	11 000	-966	-8
21–29 år	28 100	-145	-1
30–49 år	37 400	-650	-2
50 år och äldre	18 000	-217	-1

* Åldersfördelningen redovisas för de misstänkta personer för vilka det finns uppgift om ålder. År 2014 var det 99,4 procent av samtliga misstänkta personer.

Tabell 3.b. Personer misstänkta för brott 2014, uppdelat på kön och brottstyp, samt förändring jämfört med 2013.

Brottstyp	Misstänkta män			Misstänkta kvinnor		
	Totalt	Förändring jämfört med föregående år		Totalt	Förändring jämfört med föregående år	
		Antal	Procent		Antal	Procent
Stöldbrott	19 100	-188	-1	7 960	+409	+5
Bedrägeri	5 520	+67	+1	1 240	-14	-1
Narkotikabrott	24 500	+855	+4	3 600	+197	+6
Trafikbrott	22 300	-514	-2	2 820	+39	+1
Brott mot person	20 600	-829	-4	4 350	-125	-3
Skadegörelse	4 760	-69	-1	616	+36	+6

Under den senaste tioårsperioden har vissa mindre förändringar skett i fördelningen av de misstänkta personerna efter ålder. Störst har förändringarna varit i åldersgrupperna 15–17 år respektive 21–29 år. I gruppen 15–17 år har andelen misstänkta minskat med fyra procentenheter, medan den i åldern 21–29 år har ökat med fyra procentenheter. Det har även skett en förskjutning mellan de misstänkta i åldern 30–49 år och dem som var 50 år och äldre. I åldersgruppen 30–49 år minskade andelen med en procentenhet, medan den ökade med två procentenheter i gruppen 50 år och äldre. Åldersgruppen 18–20 år utgjorde dock en ungefär lika stor andel av de misstänkta personerna 2014 som 2005.



År 2014 jämfört med år 2005:

(Ålderskategorier i procent av samtliga personupplarade brott)

	2005	2014	Skillnad
15-17 år	14	9	-4
18-20 år	10	11	+0
21-29 år	23	27	+4
30-49 år	37	36	-1
50 år och äldre	16	17	+2

Figur 3.19. Andel misstänkta personer 2014 efter ålder (av 104 000² misstänkta personer).

Antalet misstänkta, efter ålder och kön, i förhållande till befolkningsstorleken

För att kunna beskriva hur vanligt det är, relativt sett, att en person i en viss åldersgrupp eller av ett visst kön blir misstänkt för brott, är det nödvändigt att ställa antalet misstänkta personer i förhållande till befolkningens mängd. För att möjliggöra sådana jämförelser, beräknas antalet misstänkta per 100 000 av medelfolkmängden för respektive köns- och ålderskategori.

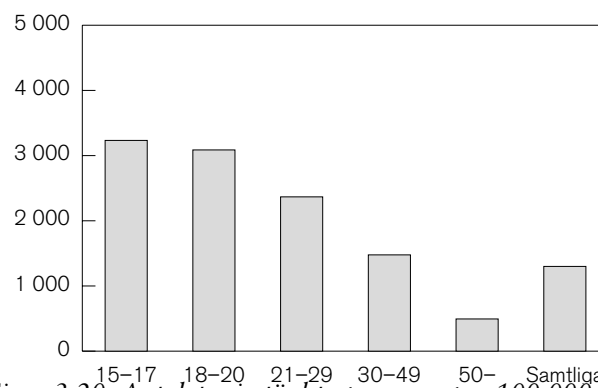
Generellt sett gäller att antalet misstänkta per 100 000 av medelfolkmängden minskar ju högre upp i åldersgrupperna man kommer. Som exempel kan nämnas de

² Exklusive misstänkta personer under 15 år och misstänkta personer för vilka det saknas information om ålder (605 personer).

två åldersgrupperna ungdomar 15–20 år respektive personer 50 år eller äldre. Ungdomar i åldern 15–20 år stod för 20 procent av samtliga misstänkta personer 2014, men utgjorde endast 8 procent av befolkningen.³ Samtidigt stod åldersgruppen 50 år och äldre för 17 procent av de misstänkta personerna och 45 procent av befolkningen.

År 2014 var antalet misstänkta per 100 000 av medelfolkmängden:

- 3 230 personer i åldersgruppen 15–17 år
- 3 090 personer i åldersgruppen 18–20 år
- 2 370 personer i åldersgruppen 21–29 år
- 1 480 personer i åldersgruppen 30–49 år
- 494 personer i åldersgruppen 50 år och äldre.

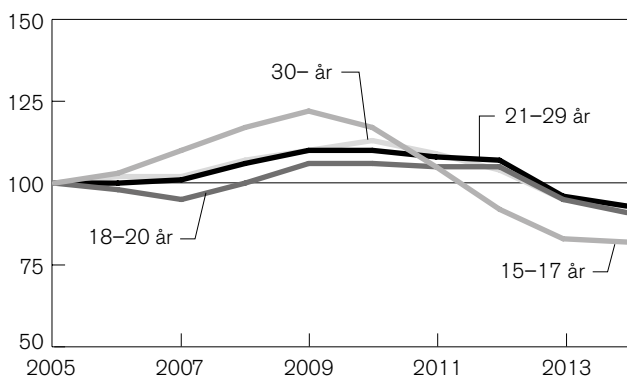


Figur 3.20. Antalet misstänkta personer per 100 000 invånare efter ålder 2014.

För att på ett enkelt sätt kunna jämföra utvecklingen mellan olika åldersgrupper, vad gäller antalet misstänkta personer per 100 000 invånare, använder Brå ett index. Indexet illustrerar hur stor procentuell förändring som skett över tid jämfört med ett basår (figur 3.21). För samtliga grupper utgör år 2005 basår, vilket innebär att alla grupper har fått indexvärdet 100 detta år. Om utvecklingen för grupperna åren därefter visar på indexvärden under 100, innebär det en minskning i gruppen, medan indexvärden över 100 visar på en ökning. Till exempel hade gruppen 15–17 år indexvärdet 117 år 2010. Det innebär att det 2010 fanns 17 procent fler misstänkta per 100 000 personer i den gruppen jämfört med 2005.

Av indexet framgår att antalet misstänkta per 100 000 invånare i åldersgruppen 15–17 år med undantag för något enstaka år ökade fram till 2009. Därefter har antalet i åldersgruppen minskat med 39 procent och antalet misstänkta i åldern 15–17 år per 100 000 invånare ligger 2014 på en nivå som är nästan 20 procent lägre än 2005. Antalet misstänkta per 100 000 i åldersgruppen 18–20 år har hållit sig på en mer konstant nivå under perioden och ligger 2014 på en nivå som är

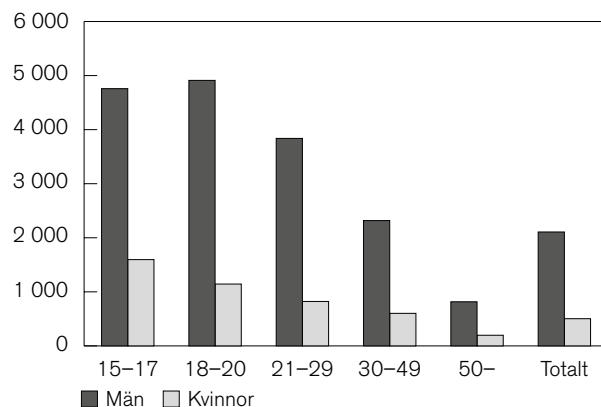
³ Exklusive misstänkta personer under 15 år och misstänkta personer för vilka det saknas information om ålder (605 personer)



Figur 3.21. Index över antalet misstänkta för brott efter ålder per 100 000 av medelfolkmängden i respektive åldersgrupp 2005–2014 (2005 = 100).

9 procent lägre än 2005. Antalet misstänkta i åldersgrupperna 21–29 år respektive 30 år och äldre ökade relativt konstant fram till 2010, för att därefter minska.

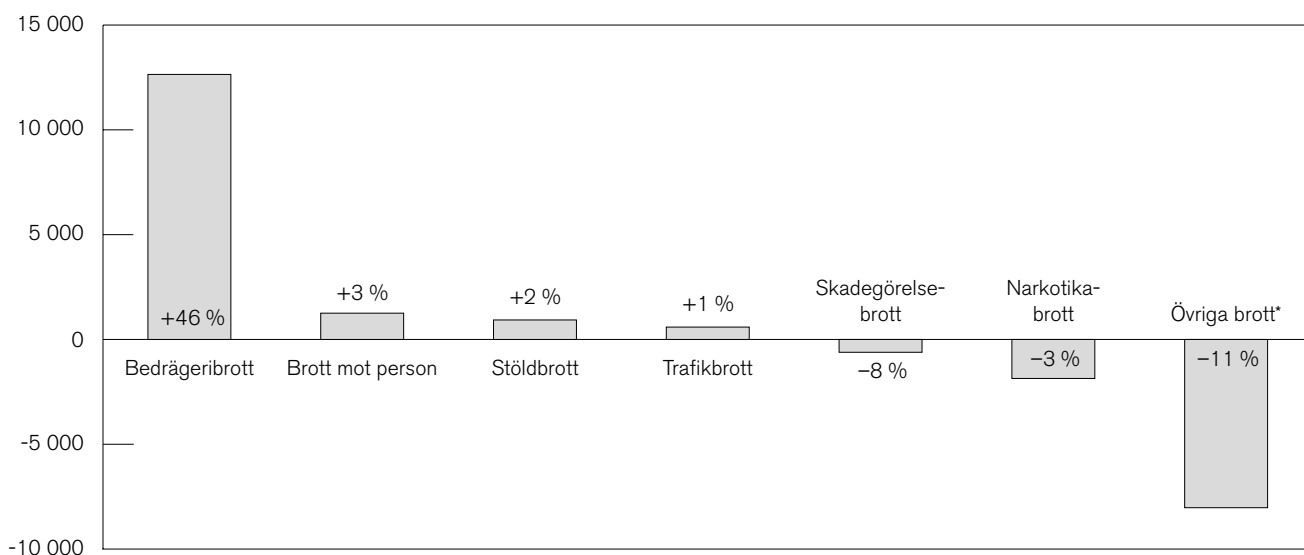
År 2014 var 2 100 män och 503 kvinnor per 100 000 av den straffmyndiga befolkningen misstänkta för brott. För kvinnor var antalet högst i åldersgruppen 15–17 år, med 1 600 misstänkta per 100 000 invånare, medan det för män var högst i åldersgruppen 18–20 år, med 4 910 misstänkta per 100 000 invånare. I de högre åldrarna var antalet misstänkta betydligt lägre. För personer 50 år och äldre fanns det 816 misstänkta män och 197 misstänkta kvinnor per 100 000 invånare.



Figur 3.22. Antal misstänkta personer per 100 000 av medelfolkmängden, efter ålder och kön 2014.

Utvecklingen av antalet brottsdeltaganden

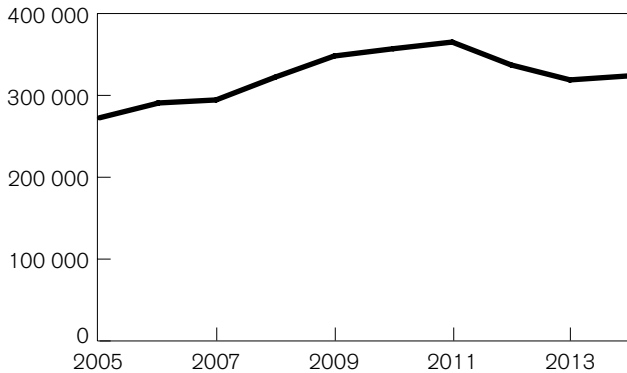
År 2014 registrerades totalt 324 000 brottsdeltaganden för de misstänkta personerna, vilket är en ökning med två procent jämfört med 2013. Ökningen är inte jämt fördelad över olika brottskategorier. Störst var den för kategorin bedrägeribrott, följt av brott mot person. Även stöld- och tillgreppsbrott samt trafikbrott ökade något. Minskningar under året kan noteras för kategorierna narkotikabrott och skadegörelse. Kategorin övriga brott minskade, vilket kan härledas till en minskning av brott mot 13–15 kapitlet brottsbalken och minskningar i antalet brottsdeltaganden enligt de specialstraffrättsliga brotten, bland annat brott mot skattebrottslagen och brott mot bidragsbrottslagen.



Figur 3.23. Förändringar av antalet brottsdeltaganden i olika brottskategorier bland misstänkta för brott mellan 2013 och 2014. (Procentuell förändring inom respektive brottskategori redovisas i staplarna)

* Kategorin övriga brott utgörs av de brott som inte ingår i någon av de andra kategorierna. Det är bland annat bidragsbrott, smuglingsbrott, alkoholbrott, miljöbrott och överträdelse av kontaktförbud.

Även sett i ett längre tidsperspektiv har antalet brottsdeltaganden, liksom antalet misstänkta personer, ökat. Under 2013 införde Polisen en ny beslutstruktur, vilket har haft en minskande inverkan på statistiken över misstänkta personer, framförallt i de fall där besluten tas av Polisen (se avsnittet *Jämförelser över tid* för mer information). Analyser av utvecklingen av antalet brottsdeltaganden före och efter införandet av den nya beslutsstrukturen bör därför göras med försiktighet.

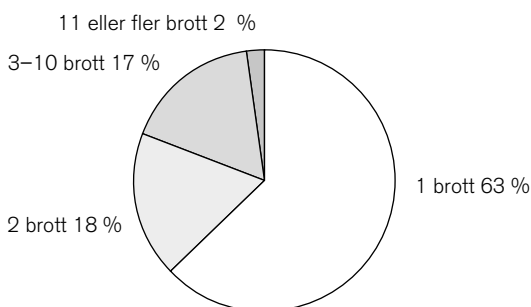


Figur 3.24. Brottsdeltaganden under perioden 2005–2014.

Nedan följer en närmare presentation av hur antalet brottsdeltaganden fördelar sig över misstänkta personer och olika brottskategorier.

Antal brottsdeltaganden per misstänkt person

Antalet brottsdeltaganden är inte jämnt fördelat mellan alla misstänkta personer. Samtidigt som en majoritet av de misstänkta personerna enbart var misstänkta för ett brott år 2014, registrerades det i genomsnitt 3,1 brottsdeltaganden per person under året. Förhållandet förklaras av att en mindre grupp misstänkta personer stod för en relativt stor mängd av samtliga brottsdeltaganden.



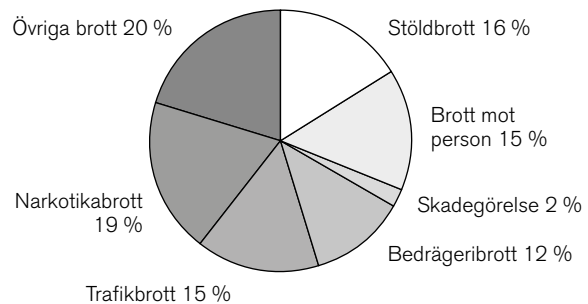
Figur 3.25. Misstänkta personer (105 000) efter antalet brott de misstänkts för, år 2014.

Två tredjedelar av de misstänkta personerna misstänktes under 2014 för att ha deltagit i ett brott under året. Drygt en tredjedel misstänktes för att ha deltagit i två

eller fler brott, och bland dem misstänktes 1 890 personer (2 %) för att ha deltagit i fler än tio brott. Denna fördelning är i stort sett oförändrad sedan föregående år. Däremot har andelen som misstänks ha deltagit i två eller fler brott ökat från 32 till 37 procent sedan 2005. Samtidigt har de som deltagit i endast ett brott minskat med motsvarande andel, från 68 procent 2005 till 63 procent 2014.

Antal brottsdeltaganden efter brottskategori

År 2014 stod narkotikabrotten för 19 procent av de misstänkta personernas samtliga brottsdeltaganden. Det kan jämföras med att denna brottskategori stod för sju procent av de anmälda brotten. Skillnaden beror bland annat på att narkotikabrott är ett spaningsbrott, där man oftast direkt kan koppla en misstänkt person till brottet. Tillsammans med brott mot person,⁴ trafikbrott och stöldbrott utgjorde narkotikabrott två tredjedelar av de registrerade brottsdeltagandena 2014. Dessa fyra brottskategorier stod för vardera 15–19 procent av samtliga brottsdeltaganden.



År 2014 jämfört med år 2005:

(Brottskategorier i procent av samtliga personupplärade brott)

	2005	2014	Skillnad
Stöldbrott	22	16	-6
Brott mot person	16	15	-1
Skadegörelsebrott	3	2	-1
Bedrägeribrott	6	12	+6
Trafikbrott	21	15	-6
Narkotikabrott	14	19	+5
Övriga brott	17	20	+3

Figur 3.26. Brottskategorier i procent av samtliga brottsdeltaganden (324 000) för misstänkta personer 2014.

Jämfört med 2005 har andelen brottsdeltaganden per brottskategori delvis skiftat. För bedrägeribrotten har andelen brottsdeltaganden ökat med sex procentenheter jämfört med 2005, medan andelen för trafikbrott och stöldbrott har minskat med vardera sex procent-

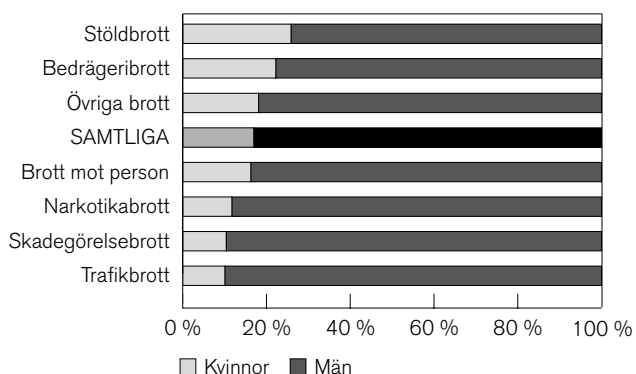
⁴ Brotts mot person (3–7 kap. BrB) inkluderar bland annat mord, misshandel, olaga hot, ofredande, sexualbrott och grov kvinnofridskränkning.

enheter. Inte bara andelen utan även antalet brottsdeltaganden för trafikbrott och stöldbrott har minskat under den senaste tioårsperioden. För brott mot person ligger andelen ungefär en procentenhet lägre än för tio år sedan. Andelen narkotikabrott har ökat med fem procentenheter, medan övriga brottskategorier har ökat med 3 procentenheter jämfört med 2005.

Fördelningen av brottsdeltaganden på olika typer av brott skiljer sig något från fördelningen av de anmälda brotten. Det beror bland annat på att möjligheten att upptäcka och gripa en misstänkt gärningsperson varierar mellan olika brottstyper.

Fördelningen av brottsdeltaganden efter kön

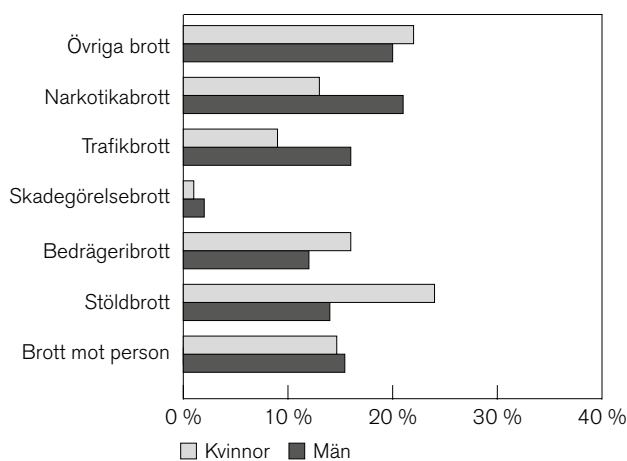
Även för brottsdeltaganden står misstänkta män för majoriteten av samtliga övergripande brottskategorier. För trafikbrott och skadegörelse, där männens andel var som störst, stod de för 90 procent av alla brottsdeltaganden. Det kan jämföras med stöldbrott, där männens andel var som lägst med 74 procent av samtliga brottsdeltaganden. Figur 3.27 redovisar mäns respektive kvinnors brottsdeltaganden i samtliga brottskategorier.



Figur 3.27. Andel brottsdeltaganden efter kön per brottskategori 2014.

För att få en djupare förståelse för hur antalet brottsdeltaganden skiljer sig åt mellan kvinnor och män kan man även se till vilka brottsdeltaganden som är vanligast inom respektive grupp. Nedan redovisas hur antalet brottsdeltaganden bland misstänkta män och kvinnor fördelar sig på olika kategorier av brott.

För kvinnor utgjorde stöldbrott (24 %) den vanligaste brottskategorin, sett till antalet brottsdeltaganden under 2014, följt av övriga ej kategoriserade brott (22 %), bedrägeribrott (16 %) samt brott mot person (15 %). För män var den vanligaste brottskategorin, sett till antalet brottsdeltaganden, narkotikabrott (21 %) och därefter övriga brott (20 %), trafikbrott (16 %) och brott mot person (15 %).

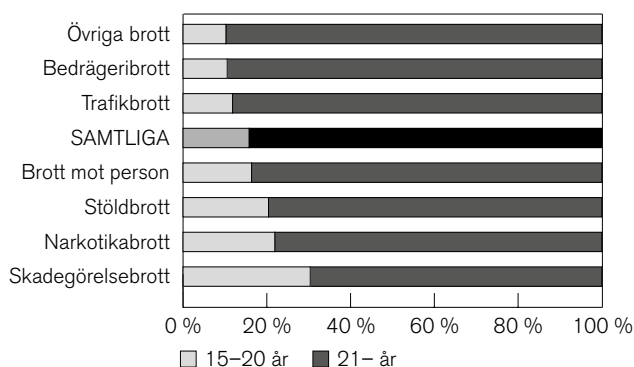


Figur 3.28. Andel brottsdeltaganden efter brottskategori för misstänkta kvinnor (av totalt 54 800⁵) och män (av totalt 269 000⁶) år 2014.

OBS! Kategorin *övriga brott* utgörs av alla de brott som inte ingår i någon av de andra kategorierna, t.ex. dopningsbrott, skattebrott och brott mot miljöbalken.

Brottsdeltaganden fördelat efter brottskategori och ålder

Misstänkta i åldern 15–20 år respektive 21 år och äldre står för olika stora andelar av brottsdeltagandena beroende på vilken brottskategori det rör sig om. Generellt sett står misstänkta personer i åldern 21 år eller äldre för en större andel av alla brottsdeltaganden, eftersom de är en betydligt större grupp till antalet jämfört med misstänkta under 21 år. De brottskategorier där ungdomars andel av samtliga brottsdeltaganden var som störst under 2014 var skadegörelsebrott (30 %) samt narkotikabrott (21 %). De brottskategorier där ungdomars andel av samtliga brottsdeltaganden var som



Figur 3.29. Andel brottsdeltaganden efter ålder per brottstyp 2014.

OBS! Kategorin *övriga brott* inkluderar samtliga brottsdeltaganden som inte kan hänföras till någon av de andra kategorierna, t.ex. dopningsbrott, skattebrott eller brott mot miljöbalken.

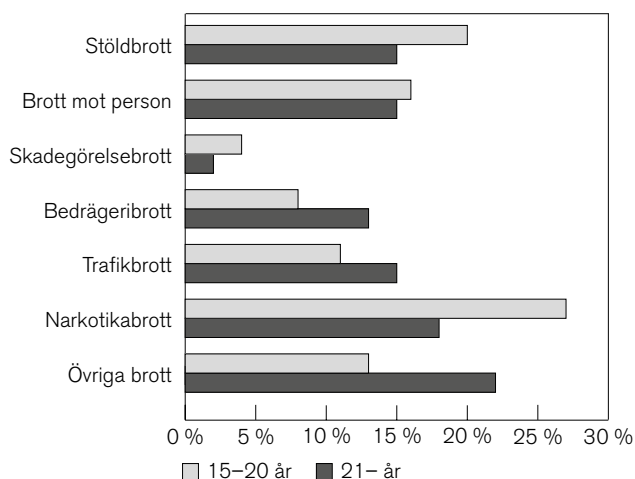
⁵ Exklusive personer för vilka könsredovisning saknas (428 brottsdeltaganden).

⁶ Exklusive personer för vilka könsredovisning saknas (428 brottsdeltaganden).

lägst var bedrägeribrott (11 %) och övriga ej kategoriserade brott (10 %).

Brottstrukturen för olika åldersgrupper

För att få en djupare förståelse för hur antalet brottsdeltaganden skiljer sig åt mellan olika åldersgrupper, kan man även se till vilka brottsdeltaganden som är vanligast inom respektive åldersgrupp. Nedan redovisas hur andelen brottsdeltaganden bland misstänkta i åldern 15–20 år respektive 21 år och äldre fördelar sig på olika kategorier av brott.



Figur 3.30. Andel brottsdeltaganden 2014 efter brottskategori för misstänkta personer 15–20 år och personer 21 år och äldre.

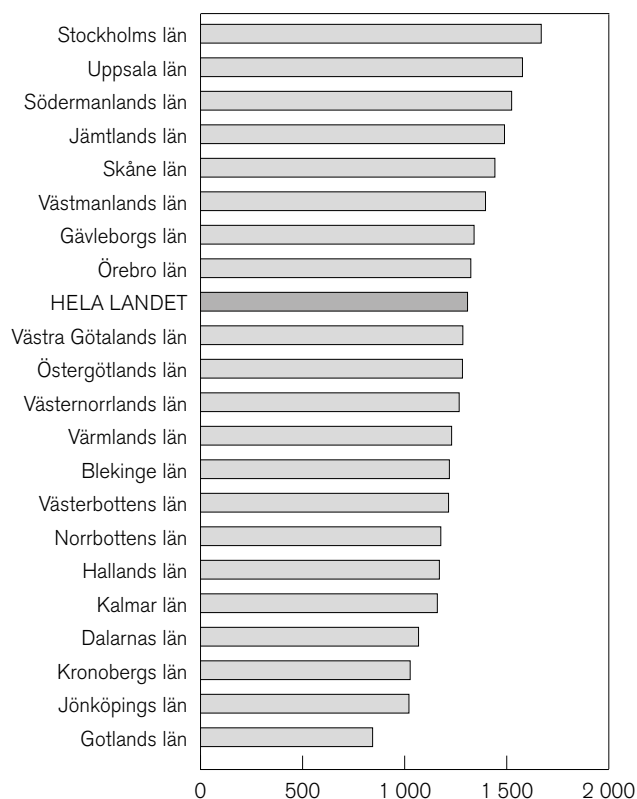
OBS! Kategorin *övriga brott* utgörs av alla misstankar som inte ingår i någon av de andra kategorierna, t.ex. dopningsbrott, skattebrott och brott mot miljöbalken.

De till antalet vanligaste brotten⁷ bland misstänkta ungdomar i åldern 15–20 år var 2014, i fallande ordning, narkotikabrott (27 %), stöldbrott (20 %) och brott mot person (16 %). De vanligaste brotten för vuxna personer i åldern 21 år och äldre var, i fallande ordning, övriga ej kategoriserade brott (22 %), narkotikabrott (18 %), trafikbrott (15 %), brott mot person (15 %) och stöldbrott (15 %).

Misstänkta personer och brottsdeltaganden efter region

Störst antal misstänkta personer i förhållande till folkmängden under 2014 hade Stockholms, Uppsala och Södermanlands län, med mellan 1 520 och 1 670 misstänkta per 100 000 invånare i åldern 15 år eller äldre. Minst antal misstänkta personer per 100 000 invånare hade Gotlands, Jönköpings och Kronobergs län. I dessa län låg antalet misstänkta per 100 000 invånare mellan 843 och 1 030 personer.

⁷ Beräkningen är gjord på brottsdeltaganden.



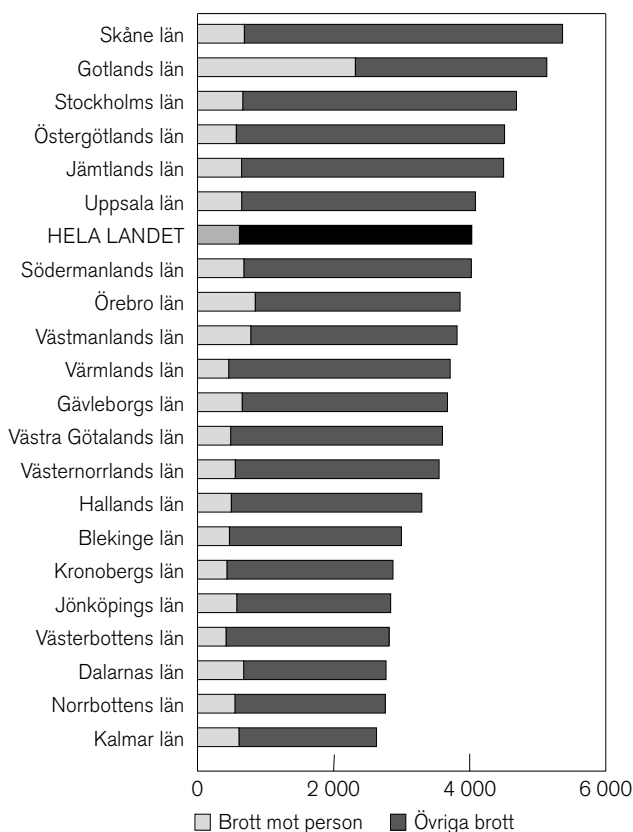
Figur 3.31. Antal misstänkta personer per 100 000 av medelfolkmängden i länen 2014.

Antalet misstänkta personer per 100 000 invånare i ett län kan variera från ett år till ett annat, framför allt om antalet invånare i länet är litet. De regionala variationerna kan också förklaras av skillnader i ålders- och brottsstrukturen. Vissa län har till exempel en högre andel brott där man redan vid anmälningstillfället har en utpekad gärningsperson. Det påverkar polisens möjligheter att identifiera de personer som man i ett senare skede bedömer som skäligen misstänkta.

En redovisning av antalet brott som personerna misstänkts för – antalet brottsdeltaganden⁸ – ger en annorlunda bild än en redovisning av antalet misstänkta personer. Störst antal brottsdeltaganden i förhållande till folkmängden hade, Skåne, Gotlands och Stockholms län, med 4 690 till 5 370 brottsdeltaganden per 100 000 invånare i åldern 15 år eller äldre. Minst antal brottsdeltaganden per 100 000 invånare hade Dalarnas, Norrbottens, och Kalmar län. I dessa län var antalet mellan 2 630 och 2 770 brottsdeltaganden per 100 000 invånare.

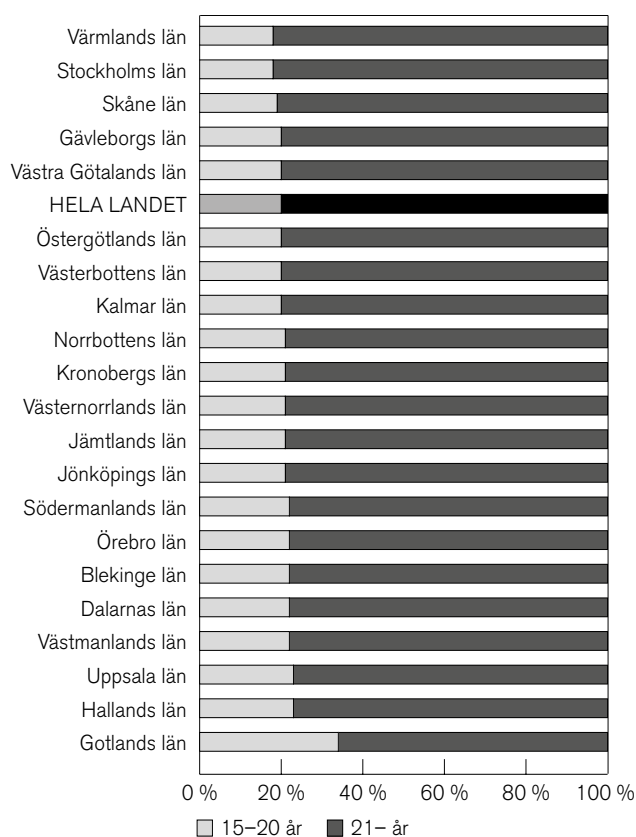
Högst andel brottsdeltaganden avseende brott mot person hade Gotlands, Örebro och Västmanlands län med mellan 2 320 och 782 brottsdeltaganden per 100 000 invånare. Västerbottens, Kronobergs och Värmlands län hade de lägsta värdena, med mellan 419 och 458 brottsdeltaganden per 100 000 invånare.

⁸ Antalet brott som registrerats för varje misstänkt person.



Figur 3.32. Antal brottsdeltaganden för misstänkta personer per 100 000 av medelfolkmängden i länen 2014.

Gotlands län hade den största andelen misstänkta ungdomar (34 %). Stockholms och Värmlands län hade lägst andel misstänkta ungdomar i åldern 15–20 år av samtliga misstänkta personer (18 %), vilket är 2 procentenheter under genomsnittet för hela landet. Stockholm har haft en mindre andel misstänkta ungdomar än övriga län de senaste tio åren.



Figur 3.33. Andel misstänkta personer efter ålder och län 2014.

Statistikens innehåll

Personer misstänkta för brott

I statistiken över personer misstänkta för brott redovisas de personer som av polis, tull och åklagare efter avslutad utredning bedömts vara skäligen misstänkta för brott, och där beslutet om att avsluta utredningen har fattats under redovisningsåret.

De personer som redovisas i statistiken över misstänkta personer är enkelt uttryckt starkt misstänkta för brott. De har av polis och åklagare ansetts kvarstå som ”skäligen misstänkta” eller ”på sannolika skäl misstänkta” efter genomförd utredning. Ungdomar som inte är straffmyndiga (under 15 år) redovisas dock inte i statistiken över misstänkta personer. Misstänkta redovisas endast en gång per brottstyp och år, även om de misstänks för flera brott av samma typ under året.

Med brottsdeltagande avses en misstänkt persons deltagande i ett visst brott. Om en person begår ett brott räknas det som ett brottsdeltagande. Om två personer tillsammans begår tre brott räknas det som sex brottsdeltaganden, det vill säga ett brottsdeltagande per person och tillfälle.

Statistiken över misstänkta personer bör användas då man studerar ålders- och könsfördelning för de perso-

ner som någon gång under året misstänkts för att ha begått ett brott av en viss brottstyp. Då man studerar hur stor andel av en viss brottstyp som begåtts av en viss åldersgrupp eller ett visst kön bör statistiken över brottsdeltaganden användas.

I statistiken över misstänkta personer redovisas de misstänkta personernas kön och ålder samt vilka och hur många brott de misstänks för. Den misstänktes ålder beräknas utifrån tidpunkten för det första brottet personen misstänkts för.

Statistiken över misstänkta personer ger en uppfattning om gärningspersonen. Statistiken ger dock endast en del av sanningen, eftersom långt ifrån alla personer som begår brott upptäcks och registreras av polisen.

Kategorisering och beräkning av anmälda brott

Brottsredovisningen omfattar samma brottstyper som de polisanmälda brotten. Kategoriseringen utgår från olika brottskoder (se avsnittet *Kategorisering av brott* i sammanfattningen för anmälda brott som finns tillgänglig på Brås webbplats www.bra.se/bra/brott-och-statistik/statistik/anmalda-brott).

Regional fördelning

Statistiken över misstänkta personer redovisas för hela landet och för länen. Länsfördelad statistik över misstänkta personer redovisas efter det län där beslut om den misstänkta personen fattas.

Insamling och bearbetning

Statistiken över misstänkta personer baseras på uppgifter från polis, åklagare och tull. Även uppgifter från Ekobrottsmyndigheten, Kustbevakningen och Skatteverket ligger till grund för statistiken. Uppgifter från Polismyndighetens ärendehanteringssystem RAR, levereras till Brå. Åklagarnas uppgifter registreras i deras ärendehanteringssystem, Cåbra, för direkt leverans till Brå, och detsamma gäller uppgifter från Ekobrottsmyndigheten. Information från Tullverket levereras separat till Brå. Hos Brå granskas och bearbetas uppgifterna innan de sammanställs till statistik.

Brå publicerar statistik över misstänkta personer årsvis.

Jämförelser över tid

Vid tolkning av utvecklingen måste hänsyn tas till att antalet gärningspersoner som upptäcks av polisen och andra brottsutredande myndigheter kan förändras över tid. Upptäcktsrisken varierar beroende på brottstyp och på polisens med fleras prioriteringar, och kan även skilja sig åt mellan olika grupper av gärningsper-

soner. Svårigheten med att tolka utvecklingen av statistiken är att upptäcktsrisken kan ha förändrats olika mycket för olika grupper under perioden.

Även enskilda händelser kan tillfälligt påverka statistiken under vissa år. Dessa förändringar är viktiga att känna till vid jämförelser av misstänkta personer över tid. Det finns även andra faktorer som påverkar jämförbarheten och tolkningen av statistiken. För ytterligare beskrivningar av olika händelser som påverkat statistiken över tid, se sammanfattningen för *Anmälda brott 2014* och stycket *Jämförelser över tid*.

Förändringar i statistiken när enskilda ärenden omfattar många brott

Enstaka ärenden som omfattar en stor mängd brott kan ge upphov till märkbara förändringar i statistiken över misstänkta personer mellan olika år. I synnerhet när det gäller brottskategorier eller redovisningsområden där nivån vanligtvis är relativt låg.

Enstaka stora ärenden kan skapa problem vid jämförelser över tid och osäkerhet kring huruvida en förändring är generell. Stora ärenden är ovanliga, men bör beaktas vid tolkning av statistiken. Nedan följer en sammanställning av stora ärenden som har identifierats de senaste tre åren, i fallande ordning.

- År 2013 anmäldes ett ärende med många ofredande brott i Jönköpings län. Åtminstone cirka hälften av brotten klarades upp samma år, på tekniskt vis.
- År 2012 anmäldes ett par ärenden med många langningsbrott (olovlig försäljning och olovligt innehav av alkoholdrycker) i Kronobergs län. De flesta av brotten klarades upp samma år, både med beslut som definieras som personupplärande och på tekniskt vis.
- År 2011 anmäldes ett stort ärende med många dopningsbrott i Skåne. De flesta brotten klarades upp samma år, med beslut som definieras som personupplärande.

Tekniska och juridiska förändringar

Nedan följer en sammanställning av olika systemtekniska och lagstiftningsmässiga förändringar sedan 1999, som i olika utsträckning har påverkat statistiken över misstänkta personer. Dessa förändringar bör beaktas vid tolkning av statistiken. De är redovisade i fallande ordning, med de senaste förändringarna först. Styckena är skrivna så att de kan läsas fristående, oberoende av varandra. Den som är intresserad av ett specifikt år kan gå direkt till det relevanta stycket.

- I juni 2014 påbörjades utvecklingen av Polisens ärendehanteringssystem Pust och systemet stängdes helt för nyregistrering av brott den 3 juni 2014. Efter stängningen ska alla nya brott och brottsmiss-

tankar registreras och hanteras i ärendehanteringssystemet RAR. En generell rekommendation är att iaktta en viss försiktighet vid analyser av utvecklingen av de brottstyper som hanterades i Pust under åren 2013–2014, nämligen ringa stöldbrott (snatteri), ringa narkotikabrott (eget bruk och innehav), knivlagen, sjöfylleri (inkl. grovt) samt trafikbrott som rattfylleribrott och olovlig körning.

- Den första januari 2013 fick Polisen befogenhet att besluta om förundersökningsbegränsning, inom ramen för sitt förundersökningsledarskap. Detta har tidigare enbart varit förbehållet åklagarna. Det främsta syftet med förundersökningsbegränsning är att skapa utrymme för att tillgängliga utredningsresurser ska kunna användas på ett för samhället så effektivt sätt som möjligt. En förväntad effekt av förändringarna är att fler brott avslutas med förundersökningsbegränsning istället för med lagföringsbeslut. Urvalet i statistiken över misstänkta personer och brottsdeltaganden styrs av vilka typer av beslut som fattas på de underliggande brottsmisstankarna. Eftersom endast vissa beslut om förundersökningsbegränsning innebär att en person eller ett brottsdeltagande ska räknas in i statistiken kan en ökad användning enligt ovan leda till minskningar i de båda statistikprodukterna. En viss försiktighet bör därmed iaktas vid tolkning av statistiken.
- Under slutet av 2012 (RAR) och våren 2013 (Pust), infördes en ny beslutstruktur i Polisens ärendehanteringssystem. Den nya beslutsstrukturen erbjuder möjligheten att ange en mer detaljerad information kring skäl och motivering för utrednings- och lagföringsbeslut. Beslutsstrukturen är den samma som Åklagarmyndigheten använder sedan 2007. Vid en analys av eventuella effekter på statistiken med anledning av övergången till den nya beslutsstrukturen, kan Brå konstatera att förändringen medfört något lägre nivåer i statistiken över antalet misstänkta personer. Försiktighet bör därför iaktas vid jämförelser av nivåerna före och efter införandet av den nya beslutstrukturen.
- Under februari 2013 driftsätte Polisen ett nytt ärendehanteringssystem (Siebel-Pust), som ersatte Polisens tidigare ärendehanteringssystem Pust. Det nya ärendehanteringssystemet hade vid driftsättningen brister, vilket inneburit att det använts i begränsad omfattning av polismyndigheterna. Brå har samarbetat med Polisen och Åklagarmyndigheten för att omhänderta och avhjälpa bristerna i systemet. Det större systemskifte som införandet av Pust utgör kan ge effekter som inledningsvis är svåra att överblicka. Det kan bland annat handla om tekniska faktorer, inläring hos användarna och förändrade arbetssätt. Brå kommer löpande att bevaka de eventuella effekter som systemskiftet bedöms kunna ha på statistiken. Totalt sett bedöms det i nuläget

endast röra sig om mindre effekter. En generell rekommendation är dock att iaktta en ökad försiktighet vid analyser av utvecklingen av de brottstyper som hanteras i Siebel-Pust, nämligen ringa stöldbrott (snatteri), ringa narkotikabrott (eget bruk och innehav), knivlagen, sjöfylleri (inkl. grovt) samt trafikbrott, som t.ex. rattfylleribrott och olovlig körning. Övriga brottstyper hanteras fortfarande i en RIF-anpassad version av ärendehanteringssystemet RAR (se nedan).

- För att säkerställa att samtlig relevant information om redovisningsperioden inkommit, görs uttaget av den slutliga statistiken normalt två månader efter årsskiftet. För den slutliga statistiken för 2012 har dock denna period kortats till en månad. Orsaken är att Polisen under februari införde anpassningar av sina ärendehanteringssystem (RAR och PUST) mot bakgrund av den utveckling som sker inom RIF (se även nedan) och det har inte varit möjligt att utföra de tester som är nödvändiga för att säkerställa kvaliteten på informationsöverföringarna före publiceringen av den slutliga statistiken för 2012. Denna kortare uppföljningsperiods inverkan på den slutliga statistiken beräknas vara ytterst marginell. Om en längre uppföljningsperiod hade kunnat tillämpas, skulle mindre än 0,001 procent misstänkta personer ha tillkommit.
- Under 2012 har både Åklagarmyndigheten och Polisen genomfört anpassningar av sina ärendehanteringssystem, för att uppfylla de krav som ställs inom det myndighetsgemensamma projektet Rättsväsendets informationsförsörjning (RIF). Åklagarmyndigheten driftsätte sitt anpassade system i december, medan Polisen succesivt införde förändringarna hos de 21 polismyndigheterna under perioden september till december. Förändringarna innebär bland annat förbättrade möjligheter att spåra enskilda brott och brottsmisstankar samt en smidigare hantering av dessa hos Åklagarmyndigheten och Polisen. En annan förändring är att grundinformation som anges i registreringen av brott och misstänkta personer har standardiserats. Brå har inlett ett arbete med att analysera vilka effekter förändringarna har på brottsstatistiken. Innan analyserna är klara är det viktigt att vidta ökad försiktighet vid tolkningen av statistik över anmälda brott, upplästa brott och misstänkta personer.
- År 2010 gjordes vissa anpassningar i Brås statistikdatabas, i syfte att förbättra tillförlitligheten i antalsräkningen av brott. Anpassningen, som gäller anmälda brott från och med 2007 som registrerats hos Åklagarmyndigheten eller Ekobrottsmyndigheten, kunde göras som en följd av implementeringen av Åklagarmyndighetens nya ärendehanteringssystem Cåbra. I systemet har man infört en ny unik brottsidentitet (BID), som ger bättre möjligheter att iden-

tifera och följa upp enskilda brott. Det gäller till exempel brott som av administrativa skäl flyttas mellan olika ärenden eller åklagarkammare. Analyser visar att anpassningarna för att förbättra antalsräkningen av brott har genererat något fler brott. Inverkan på statistiken över brottsmisstänkta är marginell.

- År 2009 gjordes en ändring i Brås statistiksystem. En regel som tidigare tagits fram mot bakgrund av förhållanden som inte längre var aktuella togs då bort. Regeln begränsade inläsningen av beslut om registrerade misstankar. Efter ändringen medges numera inläsning av samtliga beslut om registrerade misstankar. Borttagandet av regeln påverkade inte statistiken över uppklarade brott och misstänkta personer under 2009 mer än marginellt, eftersom den endast påverkade beslut om misstankar som levereras till Brå via Polisen, och de flesta misstankar levereras från Åklagarmyndighetens system.
- Under 2007 införde Åklagarmyndigheten ett nytt ärendehanteringssystem (Cåbra) som ersatte åklagarnas tidigare ärendehanteringssystem (Brådis och Envis). Systemomläggningen påbörjades i februari 2007 och skedde successivt i olika åklagarkammare fram till juni 2007. Under 2007 låg uppgifter från både det gamla och det nya systemet till grund för statistiken över uppklarade brott och misstänkta personer, men även till viss del över anmälda brott (de flesta anmälda brott kommer från polisen). Två förbättringar i statistiken för 2007 har kunnat genomföras eftersom systemomläggningen har inneburit att åklagarna numera även hanterar brott där det inte finns en misstänkt person. Förbättringarna gäller dels anmälda brott (se sammanfattningen för Anmälda brott 2012) dels misstänkta personer (se nedan). Denna systemomläggning kan ha påverkat statistiken över anmälda och uppklarade brott och misstänkta personer under 2007 och därmed jämförbarheten med tidigare år. Analyser av statistiken tyder dock på att systemomläggningen generellt sett endast påverkat statistiken i marginell omfattning

förutom för vissa typer av anmälda brott där förbättringar gjorts.

- Förändringar i statistiken över misstänkta personer till följd av systemomläggningen 2007 innebär att brottsredovisningen har förbättrats i de fall där flera personer är misstänkta för delaktighet i en och samma brottsliga händelse, se följande exempel: En död kvinna anträffas och omständigheterna tyder på att hon uppsåtligt dödats av två män. Efter utredning visar det sig att den ene av gärningsmännen uppsåtligt dödat kvinnan, och han åtalas därför för mord. Den andre gärningsmannens deltagande visar sig vara inskränkt till medhjälp till grov misshandel, vilket han åtalas för. Från och med 2007 redovisas de misstänkta personerna efter rubriceringen på respektive misstanke, det vill säga mord respektive medhjälp till grov misshandel. Tidigare skulle båda de misstänkta ha registrerats som misstänkta för rubriceringen på själva brottet, det vill säga mord. Förändringen innebär en mer korrekt redovisning av det brott personerna misstänks för men har inte haft några större effekter på statistiken. Effekten kan dock vara större för brottskategorier som till antalet är få och där ofta flera personer är misstänkta för en och samma brottsliga händelse.
- Fram till slutet av 1999 registrerades beslut som berörde personer som varit skäligen misstänkta för brott på ett blankettset (personblad) av både polis och åklagare. I slutet av 1999 slopades personbladet i samband med systemomläggningen av registren inom rättsväsendet. I och med omläggningar i datasystemen får Brå från och med 2000 uppgifter om fler misstänkta personer som saknar fullständigt personnummer. Detta försvårar både antalsräkningen och bestämmandet av kön och/eller ålder på de misstänkta. Antalet misstänkta personer kan ha påverkats av detta från och med 2000. Mer information finns i publikationerna Kriminalstatistik 1999 och Kriminalstatistik 2000. År 2011 fanns det totalt 470 misstänkta personer med okänd ålder och 296 personer med okänt kön. Detta redovisas också i tabellerna.

Tabellförteckning

List of tables

Personer misstänkta för brott

Persons suspected of offences

3.1	Personer misstänkta för brott (samtliga brott), efter ålder, åren 1975–2014	158
	Persons suspected of offences, by age at the time of offence, 1975–2014	
3.2	Brottsdeltaganden för personer misstänkta för brott (samtliga brott), efter ålder, åren 1975–2014	159
	Offence-participations among persons suspected of offences, by age at the time of offence, 1975–2014	
3.3	Personer misstänkta för brott, efter brottstyp, totalt samt andel ungdomar, andel kvinnor och andel män, år 2014	160
	Persons suspected of offences, by type of offence, in total and the proportions of young persons, women and men, 2014	
3.4	Personer misstänkta för brott, efter kön, ålder vid brottet och antal brott de misstänkts för, år 2014	162
	Persons suspected of offences, by sex, age at the time of offence and number of offences per suspect, 2014	
3.5	Personer misstänkta för brott, efter brottstyp och ålder vid brottet, år 2014	163
	Persons suspected of offences, by type of offence and age at the time of offence, 2014	
3.6	Kvinnor misstänkta för brott, efter brottstyp och ålder vid brottet, år 2014	165
	Women suspected of offences, by type of offence and age at the time of offence, 2014	
3.7	Män misstänkta för brott, efter brottstyp och ålder vid brottet, år 2014	167
	Men suspected of offences, by type of offence and age at the time of offence, 2014	
3.8	Brottsdeltaganden för personer misstänkta för brott, efter brottstyp och ålder vid brottet, år 2014	169
	Offence-participations among persons suspected of offences, by type of offence and age at the time of offence, 2014	
3.9	Brottsdeltaganden för kvinnor misstänkta för brott, efter brottstyp och ålder vid brottet, år 2014	171
	Offence-participations among women suspected of offences, by type of offence and age at the time of offence, 2014	
3.10	Brottsdeltaganden för män misstänkta för brott, efter brottstyp och ålder vid brottet, år 2014	173
	Offence-participations among men suspected of offences, by type of offence and age at the time of offence, 2014	
3.11	Anhållanden, häktningsframställningar och häktade personer, åren 1965–2014.....	175
	Arrests, applications for detention orders and detainees, 1965–2014	

Tabell 3.1. Personer misstänkta för brott (samtliga brott) efter ålder, åren 1975–2014.

Persons suspected of offences, by age at the time of offence, 1975–2014.

År	Ålder, år										Totalt ¹		
	15	16	17	18	19	20	21–24	25–29	30–39	40–49		50–59	60–
1975	4 953	4 704	4 295	4 330	4 366	4 096	12 650	12 063	14 551	8 224	4 695	2 246	81 173
1976	4 478	4 503	3 981	3 955	4 370	4 204	12 735	12 467	15 188	8 089	4 700	2 347	81 017
1977	3 972	4 021	3 645	3 699	4 014	3 891	12 080	11 277	14 334	7 057	4 074	1 970	74 034
1978	4 575	4 344	3 640	3 783	4 105	4 088	12 759	11 867	16 056	7 617	4 560	2 365	79 759
1979	4 684	4 431	3 748	3 822	3 970	3 946	12 133	11 653	16 609	7 949	4 659	2 507	80 111
1980	5 146	4 927	4 298	4 191	4 280	4 307	13 677	12 828	19 017	9 280	5 028	2 888	89 867
1981	5 459	5 342	4 387	4 319	4 385	4 154	13 593	13 223	20 215	9 577	5 292	3 084	93 030
1982	5 816	5 688	5 080	4 665	4 767	4 431	14 093	14 080	21 075	10 550	5 608	3 688	99 541
1983	5 462	5 303	4 879	4 803	4 719	4 387	13 882	13 979	21 765	11 107	5 675	3 858	99 819
1984	4 704	4 638	4 517	4 389	4 480	4 241	12 839	13 129	20 459	11 222	5 610	3 967	94 195
1985	4 498	4 511	4 380	4 313	4 581	4 291	12 686	12 839	20 076	11 517	5 406	3 959	93 057
1986	4 530	4 336	3 928	4 204	4 482	4 331	13 399	12 579	19 490	11 592	5 208	3 843	91 922
1987 ²	4 740	4 363	3 655	3 983	4 251	4 261	13 612	12 726	19 502	11 948	5 068	3 756	91 865
1988 ²	4 648	4 407	3 822	3 881	3 889	3 942	13 633	12 501	19 142	11 935	4 940	3 684	90 424
1989 ²	5 227	4 743	4 246	4 123	4 007	3 931	14 517	13 704	20 118	13 133	5 329	3 875	96 953
1990 ²	5 644	4 982	4 328	4 260	4 154	3 793	14 637	14 313	21 424	13 714	5 580	4 016	100 845
1991 ²	5 749	5 126	4 679	4 393	4 244	4 045	14 967	15 853	23 307	15 347	6 184	4 480	108 374
1992 ²	5 340	4 802	4 478	4 204	4 222	4 134	14 466	16 075	23 537	15 491	6 569	4 686	108 004
1993 ²	5 357	4 823	4 379	4 033	4 022	3 796	13 725	16 135	24 667	16 533	7 418	5 919	110 807
1994 ²	5 348	4 414	4 200	3 638	3 521	3 392	11 449	13 607	22 436	16 110	7 479	6 298	101 892
1995	6 060	5 271	4 545	3 564	3 263	3 076	10 152	11 651	20 759	14 698	6 973	4 246	94 258
1996	5 247	4 553	4 004	3 196	2 846	2 645	8 885	9 996	19 046	13 718	6 898	3 767	84 801
1997	4 828	4 065	3 774	3 381	2 983	2 678	8 959	9 698	19 245	14 420	7 435	3 889	85 250
1998	4 859	4 071	3 838	3 473	3 065	2 932	9 270	9 532	19 248	14 267	7 476	3 821	85 852
1999	2 040	3 195	2 945	2 699	2 526	2 431	8 162	8 019	16 120	11 957	6 474	2 816	69 384
2000	4 384	3 683	3 406	3 308	3 154	3 022	9 809	9 670	18 732	14 104	7 766	3 829	86 657
2001	4 828	3 839	3 723	3 300	3 305	3 231	10 300	9 986	19 464	15 204	8 565	4 422	90 702
2002	5 404	4 029	3 813	3 383	3 352	3 046	11 207	10 979	20 387	16 077	9 284	4 528	96 193
2003	5 020	4 080	3 871	3 547	3 370	3 287	11 662	11 622	20 508	16 717	9 560	4 814	98 821
2004	5 341	4 510	4 365	3 762	3 619	3 521	12 050	12 020	21 109	17 596	10 184	5 393	104 157
2005	5 524	4 578	4 243	3 896	3 671	3 513	12 429	12 019	20 805	18 598	10 747	5 868	106 659
2006	6 028	4 833	4 524	3 989	3 734	3 546	12 191	12 410	20 879	19 239	11 293	6 334	109 702
2007	6 710	5 315	4 797	3 989	3 740	3 671	12 551	12 777	20 807	19 542	11 385	6 337	112 304
2008	6 780	5 637	5 294	4 381	4 111	4 083	13 556	13 511	21 504	20 582	12 002	7 170	119 244
2009	6 717	5 754	5 568	4 984	4 582	4 274	14 563	14 362	22 228	20 802	12 634	7 821	124 852
2010	5 887	5 387	5 390	5 004	4 702	4 532	15 051	14 765	23 133	21 186	12 866	8 050	126 451
2011	4 730	4 606	4 934	4 615	4 790	4 620	15 293	14 657	22 570	20 185	12 732	7 855	122 057
2012	3 891	3 848	4 109	4 485	4 569	4 582	15 655	14 872	22 133	18 981	12 162	7 562	117 361
2013	3 236	3 301	3 632	3 921	3 969	4 093	14 632	13 662	20 573	17 483	11 220	7 004	107 331
2014	3 313	3 197	3 344	3 671	3 504	3 842	14 296	13 853	20 646	16 760	11 021	6 986	105 057

¹ Totalt ingår antalet misstänkta personer med okänd ålder.

² Siffrorna för 1987–1994 är korrigerade för ändringar i åldersdefinitionen. Med ålder avses ålder vid brottsidpunkten.

Tabell 3.2. Brottsdeltaganden för personer misstänkta för brott (samtliga brott) efter ålder, åren 1975–2014.

Offence-participations among persons suspected of offences, by age at the time of offence, 1975–2014.

År	Ålder, år										Totalt ¹		
	15	16	17	18	19	20	21–24	25–29	30–39	40–49		50–59	60–
1975	20 647	19 256	18 507	17 790	17 147	13 961	42 427	36 624	42 096	21 386	9 671	3 452	262 964
1976	16 637	17 366	17 031	16 288	17 001	15 030	46 251	41 637	47 365	21 041	10 986	3 685	270 318
1977	13 838	14 173	13 988	14 517	14 517	14 206	43 874	41 166	50 908	20 739	8 463	2 950	252 720
1978	17 006	16 088	14 906	14 409	14 742	14 089	44 744	39 074	51 555	19 947	9 296	3 939	259 795
1979	15 559	14 988	12 778	13 716	12 973	12 198	43 270	37 993	50 028	19 747	9 353	3 871	246 474
1980	17 231	21 506	17 739	20 861	20 827	19 356	60 824	52 599	62 288	25 444	13 174	4 187	336 036
1981	19 335	19 878	18 731	18 617	19 217	15 633	55 175	52 910	72 835	26 897	13 123	4 685	337 036
1982	18 200	23 023	20 865	21 692	20 032	19 470	64 672	60 381	83 156	31 391	13 241	6 248	382 371
1983	17 306	17 712	18 082	18 006	17 810	17 235	58 932	61 917	79 254	34 619	16 332	6 696	363 901
1984	14 674	15 294	15 734	18 248	17 567	16 251	51 880	54 069	79 940	35 912	15 190	5 904	340 663
1985	10 991	13 086	14 400	16 153	17 629	16 575	50 888	53 959	76 265	33 984	14 106	6 243	324 279
1986	11 299	12 070	13 074	15 298	17 107	16 188	57 339	57 217	75 383	36 057	15 412	6 562	333 006
1987 ²	11 628	13 702	12 107	15 696	17 300	17 424	56 872	60 223	79 615	41 260	13 753	6 091	345 671
1988 ²	11 268	12 224	13 263	13 710	14 000	14 382	49 372	50 689	73 318	39 359	13 252	6 273	311 110
1989 ²	12 347	14 447	13 459	13 761	14 267	13 270	52 090	50 840	83 534	42 870	12 283	6 679	329 847
1990 ²	12 446	13 581	13 838	15 021	14 099	13 048	48 038	50 725	78 585	41 819	12 846	6 727	320 773
1991 ²	13 057	14 560	13 390	14 085	14 253	12 944	48 849	66 015	84 810	47 830	16 279	8 901	354 973
1992 ²	11 068	12 899	13 275	12 559	12 281	12 049	44 458	54 296	86 521	47 875	13 965	7 892	328 938
1993 ²	11 007	13 173	12 483	12 817	12 701	12 009	40 007	50 819	82 711	51 024	18 383	11 186	328 320
1994 ²	10 752	10 525	10 696	9 728	9 596	9 585	32 224	42 075	73 938	46 016	17 057	13 409	285 601
1995	13 320	12 760	11 190	9 560	9 322	8 255	28 881	37 580	71 716	43 638	15 004	6 278	267 504
1996	10 089	10 016	9 237	7 923	8 600	7 915	25 635	30 936	65 198	40 624	15 557	5 478	237 208
1997	8 761	9 442	8 890	8 772	7 820	7 344	26 670	31 352	72 116	45 554	17 346	6 143	250 210
1998	9 252	8 123	8 135	8 123	8 209	8 034	27 746	29 142	66 011	42 405	16 068	5 237	236 547
1999	3 430	6 560	6 864	6 888	6 882	6 993	24 872	25 952	55 854	39 501	15 383	4 235	203 414
2000	7 669	7 330	7 623	7 551	7 910	8 109	26 455	27 789	58 277	41 878	16 023	5 447	223 988
2001	8 551	8 033	7 896	7 983	7 830	8 678	27 929	28 804	61 201	44 467	17 910	6 214	236 031
2002	8 503	7 996	8 268	8 268	8 459	7 514	29 860	30 383	61 994	47 869	19 845	6 741	246 369
2003	7 998	7 939	7 938	7 945	8 455	8 887	30 903	32 141	62 797	48 637	22 478	7 357	254 210
2004	8 832	8 202	8 688	8 652	8 864	9 398	32 531	33 582	62 340	53 522	23 085	8 261	266 613
2005	8 947	8 843	9 218	9 235	9 491	9 090	33 875	33 490	60 423	54 216	26 055	9 028	272 628
2006	10 036	9 281	9 130	9 760	9 966	9 590	38 529	38 273	61 588	57 123	26 770	9 962	290 658
2007	11 327	10 123	9 710	9 431	10 042	10 510	36 950	38 545	61 611	58 076	27 194	10 204	294 442
2008	12 026	11 331	10 761	10 848	11 631	11 673	41 502	41 808	66 029	62 761	28 616	12 586	322 239
2009	12 073	11 147	12 112	13 094	13 666	13 491	44 457	47 606	68 254	65 437	32 468	13 709	348 074
2010	10 956	11 323	11 563	12 837	13 972	13 450	48 423	45 257	72 445	65 921	34 367	15 984	357 009
2011	8 933	9 682	11 063	14 435	13 169	13 650	48 615	47 085	75 153	72 193	33 597	16 947	365 143
2012	7 443	8 177	8 932	11 246	14 079	13 817	48 343	47 979	70 054	56 833	32 247	17 478	337 170
2013	5 966	6 730	7 855	10 657	11 651	13 183	49 972	43 851	67 150	55 317	32 530	13 310	318 885
2014	5 895	6 310	7 173	9 604	10 449	11 466	48 914	46 911	74 880	56 493	30 603	14 352	323 803

¹ I totalt ingår antalet brottsdeltaganden för misstänkta personer med okänd ålder.

² Siffrorna för 1987–1994 är korrigerade för ändringar i åldersdefinitionen. Med ålder avses ålder vid brottsdeltagandet.

Tabell 3.3. Personer misstänkta för brott efter brottstyp, totalt samt andel ungdomar, andel kvinnor och andel män, år 2014.

Persons suspected of offences, by type of offence, in total and the proportions of young persons, women and men, 2014.

Anm. Procentandelen avser andel av det totala antalet misstänkta personer för respektive brottstyp.

Brottstyp	Totalt antal misstänkta personer	därav					
		15–20 år ¹		Kvinnor ²		Män ²	
		Antal	%	Antal	%	Antal	%
SAMTLIGA BROTT	105 057	20 871	20	20 377	19	84 361	81
Brott mot brottsbalken	64 206	13 174	21	14 989	23	49 136	77
3–7 kap. Brott mot person	25 000	4 730	19	4 352	17	20 620	83
<i>3 kap. Brott mot liv och hälsa</i>	13 917	2 945	21	2 517	18	11 382	82
Fullbordat mord, dråp eller misshandel med dödlig utgång ²	153	26	17	15	10	138	90
Misshandel inkl. grov	13 166	2 825	21	2 404	18	10 759	82
därav mot barn 0–6 år	812	13	2	320	39	492	61
mot barn 7–14 år	1 750	343	20	566	32	1 184	68
mot barn 15–17 år	1 264	837	66	263	21	1 000	79
mot kvinna 18 år eller äldre	5 118	598	12	725	14	4 392	86
mot man 18 år eller äldre	5 399	1 323	25	743	14	4 655	86
Övriga brott mot 3 kap.	789	131	17	118	15	656	85
<i>4 kap. Brott mot frihet och frid</i>	12 190	2 095	17	1 863	15	10 324	85
därav grov fridskränkning	486	35	7	151	31	335	69
grov kvinnofridskränkning	631	36	6	-	-	631	100
olaga förföljelse	207	15	7	41	20	166	80
olaga hot	6 442	1 156	18	722	11	5 719	89
ofredande ⁴	4 068	571	14	819	20	3 248	80
<i>5 kap. Årekränkingsbrott</i>	882	138	16	260	30	618	70
<i>6 kap. Sexualbrott</i>	2 461	527	22	57	2	2 400	98
därav våldtäkt (inkl. grov)	1 005	282	28	15	1	988	99
sexuellt tvång, utnyttjande m.m.	331	109	33	16	5	315	95
sexuellt ofredande	947	158	17	24	3	921	97
<i>7 kap. Brott mot familj</i>	384	2	1	203	53	181	47
8–12 kap. Brott mot förmögenhet	38 951	8 678	22	9 932	26	28 976	74
<i>8 kap. Stöld, rån m.m.</i>	27 122	6 551	24	7 966	29	19 142	71
Tillgrepp av motordrivet fortkaffningsmedel	1 453	508	35	128	9	1 325	91
därav bitillgrepp (inkl. försök)	1 021	314	31	102	10	919	90
Tillgrepp av icke motordrivet fortkaffningsmedel	621	135	22	55	9	565	91
därav cykel	550	110	20	52	9	498	91
Inbrottsstöld	3 095	745	24	245	8	2 848	92
därav i bostad	1 031	255	25	75	7	955	93
Övrig stöld och snatteri	23 033	5 182	23	7 603	33	15 419	67
därav ur och från motordrivet fordon	819	163	20	53	6	766	94
i butik, varuhus o.d.	19 414	4 265	22	7 108	37	12 300	63
fickstöld	543	163	30	80	15	462	85
Rån (inkl. grovt)	1 460	723	50	113	8	1 346	92
därav bankrån	26	5	19	1	4	24	96
butiksran	374	178	48	20	5	354	95
mot privatperson	834	476	57	63	8	771	92
Övriga brott mot 8 kap.	1 097	179	16	192	18	905	82
<i>9 kap. Bedrägeri och annan oredlighet</i>	6 772	1 257	19	1 241	18	5 521	82
därav bedrägeri, grovt bedrägeri, bedrägligt beteende	3 628	622	17	853	24	2 769	76
häleri, häleriförseelse ⁵	2 825	518	18	352	12	2 470	88
<i>10 kap. Förskingring och annan trolöshet</i>	1 748	331	19	379	22	1 368	78
<i>11 kap. Brott mot borgenärer m.m.</i>	2 959	37	1	442	15	2 502	85
<i>12 kap. Skadegörelsebrott</i>	5 383	1 571	29	616	11	4 764	89
13–15 kap. Brott mot allmänheten	3 240	766	24	879	27	2 351	73
<i>13 kap. Allmänfarliga brott</i>	496	89	18	154	31	341	69
<i>14 kap. Förfalskningsbrott</i>	1 645	245	15	279	17	1 360	83
<i>15 kap. Mened, falskt åtal m.m.</i>	1 177	448	39	461	39	713	61

Tabell 3.3 (forts.) Personer misstänkta för brott efter brottstyp, totalt samt andel ungdomar, andel kvinnor och andel män, år 2014.

Brottstyp	Totalt antal misstänkta personer	därav		Kvinnor ²		Män ²	
		15–20 år ¹		Antal	%	Antal	%
16–20 kap. Brott mot staten	7 394	1 565	21	1 166	16	6 221	84
16 kap. Brott mot allmän ordning	1 008	147	15	181	18	826	82
17 kap. Brott mot allmän verksamhet	6 270	1 444	23	916	15	5 352	85
därav våld mot tjänsteman	1 884	438	23	432	23	1 452	77
18–20 kap. Högmålsbrott, brott mot rikets säkerhet, tjänstefel m.m.	209	-	-	85	41	120	59
22 kap. Om landsförräderi m.m.	5	1	33	1	20	4	80
Brott mot specialstraffrättsliga författningar	56 744	11 000	19	7 383	13	49 115	87
Brott mot trafikbrottslagen	25 135	3 689	15	2 818	11	22 307	89
därav rattfylleri (inkl. grovt)	10 091	625	6	1 229	12	8 858	88
rattfylleri under påverkan av narkotika	5 394	719	13	509	9	4 883	91
Brott mot narkotikastrafflagen	28 116	7 299	26	3 604	13	24 501	87
därav överlåtelse m.m.	2 143	433	20	216	10	1 924	90
innehav, eget bruk	27 512	7 218	26	3 522	13	23 982	87
Brott mot miljöbalken	619	20	4	59	13	398	87
Brott mot skattebrottslagen m.m.	1 856	30	2	276	15	1 573	85
Brott mot bidragsbrottslagen	967	33	3	399	41	568	59
Brott mot övriga specialstraffrättsliga författningar	13 165	2 078	16	1 261	10	11 846	90
därav smuglingslagen ³	1 914	245	13	198	10	1 704	90
alkohollagen	474	90	19	52	11	422	89
vapenlagen	2 324	358	15	202	9	2 122	91
lagen om kontaktförbud, överträdelse	677	29	4	63	9	614	91

¹ För 624 misstänkta personer är åldern okänd. Dessa personer ingår inte i procentberäkningarna.

² För 319 misstänkta personer är könet okänt. Dessa personer ingår inte i procentberäkningarna.

Tabell 3.4. Personer misstänkta för brott efter kön, ålder vid brottet och antal brott de misstänkts för, år 2014.

Persons suspected of offences, by sex, age at the time of offence and number of offences per suspect, 2014.

Kön Ålder	Antal misstänkta personer	Antal brott som personen misstänkts för under året										
		1	2	3	4	5	6-10	11-15	16-20	21-50	51-100	101-
Samtliga misstänkta personer	105 057	66 249	19 266	7 457	3 976	2 225	3 993	1 000	380	441	47	23
Kvinnor och män												
Totalt	104 738	65 974	19 236	7 451	3 973	2 222	3 991	1 000	380	441	47	23
15 år	3 312	2 269	502	226	110	79	101	14	6	5	-	-
16 år	3 196	2 197	530	205	97	53	91	14	7	2	-	-
17 år	3 342	2 200	573	250	115	79	100	17	7	-	-	1
18 år	3 669	2 183	754	270	157	81	150	42	17	12	3	-
19 år	3 504	2 011	746	295	149	93	143	39	12	12	3	1
20 år	3 842	2 218	793	307	161	99	187	41	19	11	5	1
21-24 år	14 288	8 206	2 939	1 149	629	380	679	157	69	72	3	5
25-29 år	13 840	7 914	2 781	1 164	635	352	663	177	70	73	9	2
30-39 år	20 633	12 569	3 859	1 548	842	471	901	229	71	125	11	7
40-49 år	16 749	10 962	2 926	1 072	624	276	563	183	61	70	10	2
50-59 år	11 017	7 502	1 847	679	320	196	323	62	31	51	3	3
60- år	6 982	5 426	957	280	125	61	90	24	10	8	-	1
Ålder okänd	364	317	29	6	9	2	-	1	-	-	-	-
Kvinnor												
Totalt	20 377	14 402	3 126	1 139	562	310	535	151	57	80	12	3
15 år	830	592	123	57	21	17	19	1	-	-	-	-
16 år	754	569	119	36	14	6	8	-	2	-	-	-
17 år	765	568	116	37	15	14	13	1	1	-	-	-
18 år	682	465	123	31	26	9	20	4	2	2	-	-
19 år	603	415	93	44	14	13	12	7	3	2	-	-
20 år	692	464	117	46	20	12	24	2	4	1	2	-
21-24 år	2 368	1 573	400	150	71	39	84	25	8	16	1	1
25-29 år	2 402	1 534	414	176	89	50	87	26	11	13	2	-
30-39 år	3 861	2 678	611	217	121	64	101	39	5	21	3	1
40-49 år	3 630	2 572	553	183	105	47	108	36	14	9	3	-
50-59 år	2 323	1 726	320	127	44	33	44	7	6	14	1	1
60- år	1 415	1 195	136	35	22	6	15	3	1	2	-	-
Ålder okänd	52	51	1	-	-	-	-	-	-	-	-	-
Män												
Totalt	84 361	51 572	16 110	6 312	3 411	1 912	3 456	849	323	361	35	20
15 år	2 482	1 677	379	169	89	62	82	13	6	5	-	-
16 år	2 442	1 628	411	169	83	47	83	14	5	2	-	-
17 år	2 577	1 632	457	213	100	65	87	16	6	-	-	1
18 år	2 987	1 718	631	239	131	72	130	38	15	10	3	-
19 år	2 901	1 596	653	251	135	80	131	32	9	10	3	1
20 år	3 150	1 754	676	261	141	87	163	39	15	10	3	1
21-24 år	11 920	6 633	2 539	999	558	341	595	132	61	56	2	4
25-29 år	11 438	6 380	2 367	988	546	302	576	151	59	60	7	2
30-39 år	16 772	9 891	3 248	1 331	721	407	800	190	66	104	8	6
40-49 år	13 119	8 390	2 373	889	519	229	455	147	47	61	7	2
50-59 år	8 694	5 776	1 527	552	276	163	279	55	25	37	2	2
60- år	5 567	4 231	821	245	103	55	75	21	9	6	-	1
Ålder okänd	312	266	28	6	9	2	-	1	-	-	-	-
Kön okänt	319	275	30	6	3	3	2	-	-	-	-	-

Tabell 3.5. Personer misstänkta för brott efter brottstyp och ålder vid brottet, år 2014.
Persons suspected of offences, by type of offence and age at the time of offence, 2014.

Anm. Antalet personer redovisas netto per rad, dvs. varje person förekommer endast en gång per rad.

Brottstyp	Ålder, år											Totalt		
	15	16	17	18	19	20	21-24	25-29	30-39	40-49	50-59		60-	Ålder okänd
SAMTLIGA BROTT	3 313	3 197	3 344	3 671	3 504	3 842	14 296	13 853	20 646	16 760	11 021	6 986	624	105 057
Brott mot brottsbalken	2 500	2 203	2 241	2 208	1 947	2 075	7 854	8 300	13 472	10 698	6 521	3 823	364	64 206
3-7 kap. Brott mot person	918	766	723	827	707	789	2 883	3 156	5 479	4 702	2 539	1 357	154	25 000
<i>3 kap. Brott mot liv och hälsa</i>	546	481	436	519	438	525	1 781	1 799	3 015	2 464	1 248	621	44	13 917
Fullbordat mord, dråp eller misshandel med dödlig utgång	-	6	1	2	5	12	25	29	30	12	15	15	1	153
Misshandel inkl. grov	534	458	426	496	420	491	1 673	1 681	2 872	2 357	1 172	562	24	13 166
därav mot barn 0-6 år	2	2	1	2	4	2	39	146	349	183	60	21	1	812
mot barn 7-14 år	188	81	26	21	15	12	38	38	97	511	520	178	4	520
mot barn 15-17 år	248	206	168	115	49	51	64	22	109	149	66	15	2	1 264
mot kvinna 18 år eller äldre	65	66	74	110	113	170	606	719	1 192	1 063	606	335	9	5 118
mot man 18 år eller äldre	104	152	193	290	276	308	1 055	839	992	675	356	150	9	5 399
Övriga brott mot 3 kap.	16	24	16	24	21	30	123	131	143	118	71	53	19	789
4 kap. Brott mot frihet och frid	427	334	326	356	292	360	1 308	1 576	2 757	2 392	1 320	672	70	12 190
därav grov fridskränkning	6	6	2	7	5	9	34	56	169	142	36	14	-	486
grov kvinnofridskränkning	-	2	4	8	10	12	82	113	196	119	61	23	1	631
olaga förföljelse	2	2	3	2	2	4	21	17	45	56	35	18	-	207
olaga hot	236	178	182	191	169	200	706	870	1 492	1 188	682	305	43	6 442
ofredande ¹	133	85	77	94	75	107	393	465	918	888	522	296	15	4 068
5 kap. Årekränkingsbrott	33	27	24	20	19	15	83	94	177	179	123	71	17	882
6 kap. Sexualbrott	125	79	76	99	76	72	243	306	512	413	260	174	26	2 461
därav våldtäkt (inkl. grov)	63	38	32	64	45	40	137	133	204	146	59	30	14	1 005
sexuellt tvång, utnyttjande m.m.	35	22	17	18	7	10	18	27	68	59	23	27	-	331
sexuellt ofredande	41	21	25	25	23	23	73	118	199	174	125	88	12	947
7 kap. Brott mot familj	-	-	-	-	-	2	26	61	148	109	24	11	3	384
8-12 kap. Brott mot förmögenhet	1 737	1 518	1 422	1 444	1 229	1 328	4 933	5 180	6 042	5 976	3 793	2 211	138	38 951
8 kap. Stöld, rån m.m.	1 391	1 204	1 123	1 060	863	910	3 404	3 673	5 539	3 745	2 517	1 618	75	27 122
Tillgrepp av motorivet forskaffningsmedel	104	105	80	92	88	59	221	212	289	158	55	9	1	1 453
därav bitillgrepp (inkl. försök)	52	54	52	66	43	47	161	155	230	120	32	8	1	1 021
Tillgrepp av icke motorivet forskaffningsmedel	28	23	20	30	16	18	76	92	150	100	55	13	-	621
därav cykel	26	19	16	23	13	13	69	80	140	89	50	12	-	550
Inbrottsstöld	110	118	115	143	118	141	502	542	702	407	162	26	9	3 095
därav i bostad	27	36	37	55	44	56	182	203	246	98	39	3	5	1 031
Övrig stöld och snatteri	1 146	967	896	788	678	707	2 746	3 090	4 804	3 307	2 293	1 548	63	23 033
därav ur och från motorivet fordon	18	17	23	35	35	35	121	149	203	125	51	5	2	819
i butik, varuhus o.d.	989	838	732	616	531	559	2 169	2 515	4 023	2 896	2 072	1 470	44	19 414
fickstöld	31	21	29	41	18	23	69	103	117	56	19	4	2	543
Rån (inkl. grov)	128	110	147	142	97	99	267	201	186	54	23	4	2	1 460
därav bankrån	1	-	2	1	1	-	4	7	9	-	1	-	-	26
butiksran	24	26	36	33	25	34	69	61	47	14	4	1	-	374
mot privatperson	97	76	103	90	58	52	147	92	80	24	12	2	1	834
Övriga brott mot 8 kap.	29	28	30	38	25	29	149	157	250	206	109	45	2	1 097

Tabell 3.5 (forts.) Personer misstänkta för brott efter brottstyp och ålder vid brottet, år 2014.

Brottstyp	Ålder, år											Totalt		
	15	16	17	18	19	20	21-24	25-29	30-39	40-49	50-59		60- Ålder okänd	
9 kap. Bedrägeri och annan oredlighet	157	144	159	262	240	295	1 116	1 135	1 597	976	500	151	40	6 772
därav bedrägeri, grovt bedrägeri, bedrägligt beteende hälteri, häleriförseelse	62	55	63	126	152	164	649	640	810	507	269	101	30	3 628
10 kap. Försökning och annan trolöshet	67	73	79	113	80	106	435	481	740	409	200	36	6	2 825
11 kap. Brot mot borgenärer m.m.	66	52	50	62	49	52	182	222	380	343	192	89	9	1 748
12 kap. Skadegörelsebrott	-	1	1	8	9	18	123	224	764	955	557	292	7	2 959
13-15 kap. Brot mot allmänheten	297	257	252	259	245	261	912	794	938	694	339	124	11	5 383
13 kap. Allmänfarliga brott	57	105	273	116	110	105	408	479	682	457	241	166	41	3 240
14 kap. Fofalskningsbrott	18	11	15	21	13	11	55	50	87	75	53	87	-	496
15 kap. Mened, falskt åtal m.m.	17	36	53	38	42	59	220	298	429	271	122	38	22	1 645
16-20 kap. Brot mot staten	22	59	207	62	57	41	141	141	186	130	69	42	20	1 177
16 kap. Brot mot allmän ordning	224	211	242	291	300	297	1 244	1 103	1 432	1 034	649	322	45	7 394
17 kap. Brot mot allmän verksamhet	22	27	27	22	23	26	117	111	174	183	150	122	4	1 008
därav våld mot tjänsteman	202	192	222	270	282	276	1 134	990	1 222	817	458	179	26	6 270
18-20 kap. Högmålsbrott, brott mot rikets säkerhet, tjänstefel m.m.	61	56	62	77	99	83	330	322	375	227	129	52	11	1 884
22 kap. Om landsförräderi m.m.	-	-	-	-	-	-	6	19	51	45	50	23	15	209
Brott mot specialstraffrättsliga författningar	-	-	-	-	1	-	1	-	1	-	-	-	2	5
Brott mot trafikbrottslagen	1 242	1 439	1 600	2 102	2 167	2 450	8 998	8 059	10 654	8 445	5 736	3 577	275	56 744
därav rattfylleri (inkl. grovt)	592	591	498	605	655	748	3 026	3 088	4 797	4 612	3 439	2 465	19	25 135
därav rattfylleri (inkl. grovt)	36	41	60	129	163	196	835	905	1 794	2 349	1 998	1 582	3	10 091
Brott mot narkotikastrafflagen	17	21	50	149	219	263	1 068	944	1 230	810	520	100	3	5 994
därav överfåtelse m.m.	535	770	1 032	1 543	1 615	1 804	6 270	4 962	5 099	2 610	1 507	342	27	28 116
därav överfåtelse m.m.	28	37	60	93	96	119	438	388	405	257	159	55	8	2 143
därav överfåtelse m.m.	530	767	1 017	1 526	1 601	1 777	6 192	4 848	4 949	2 506	1 455	325	19	27 512
Brott mot miljöbalken	-	-	-	6	5	9	29	38	67	128	84	84	169	619
Brott mot skattebrottslagen m.m.	-	-	1	6	8	15	72	175	490	562	336	185	6	1 856
Brott mot bidragsbrottslagen	-	1	2	7	7	16	86	166	291	241	122	28	-	967
Brott mot övriga specialstraffrättsliga författningar	242	243	298	378	432	485	2 044	2 017	2 877	2 124	1 277	690	58	13 165
därav smugningslagen	8	23	36	53	58	67	294	283	462	364	182	84	-	1 914
alkohollagen	6	5	8	13	17	41	70	47	77	87	67	36	-	474
vapenlagen	53	52	47	56	80	70	381	374	526	345	191	145	4	2 924
lagen om kontaktförbud, överträdelse	2	1	2	5	7	12	61	77	171	178	106	53	2	677

Tabell 3.6. Kvinnor misstänkta för brott efter brottstyp och ålder vid brottet, år 2014.

Women suspected of offences, by type of offence and age at the time of offence, 2014.

Anm. Antalet personer redovisas netto per rad, dvs. varje person förekommer endast en gång per rad.

Brottstyp	Ålder, år											Totalt		
	15	16	17	18	19	20	21-24	25-29	30-39	40-49	50-59		60- Ålder okänd	
SAMTLIGA BROTT	830	754	765	682	603	692	2 368	2 402	3 861	3 630	2 323	1 415	52	20 377
Brott mot brottsbalken	735	634	629	496	425	447	1 551	1 730	2 983	2 635	1 638	1 039	47	14 989
3-7 kap. Brott mot person	158	139	105	120	99	109	411	538	1 083	936	433	200	21	4 352
3 kap. <i>Brott mot liv och hälsa</i>	105	91	70	89	67	76	233	305	660	511	214	94	2	2 517
Fullbordat mord, dråp eller misshandel med dödlig utgång	-	-	-	-	-	1	4	1	3	-	3	3	-	15
Misshandel inkl. grov	105	90	68	87	66	73	219	290	639	487	199	80	1	2 404
därav mot barn 0-6 år	-	-	1	1	2	1	15	67	156	52	15	10	-	320
mot barn 7-14 år	28	18	8	3	3	3	13	48	217	167	46	12	1	566
mot barn 15-17 år	61	43	28	15	12	5	4	5	39	38	12	1	-	263
mot kvinna 18 år eller äldre	29	27	21	50	34	48	108	110	112	111	59	35	-	725
mot man 18 år eller äldre	8	11	13	22	19	24	90	110	177	165	78	26	-	743
Övriga brott mot 3 kap.	1	1	4	2	1	3	14	19	20	28	12	12	1	118
4 kap. <i>Brott mot frihet och frid</i>	76	66	44	47	37	42	173	237	415	403	209	100	14	1 863
därav grov fridsränkning	1	1	-	-	-	-	9	27	71	34	3	5	-	151
grov kvinnofridsränkning	-	-	-	-	-	-	-	-	-	-	-	-	-	-
olaga förföljelse	1	1	-	-	-	-	7	4	8	7	8	5	-	41
olaga hot	39	33	24	27	17	20	82	93	145	139	73	29	1	722
ofredande ¹	38	21	17	21	17	16	69	89	184	190	99	50	8	819
5 kap. <i>Årekränkingsbrott</i>	9	9	5	9	3	4	28	25	52	59	38	16	3	260
6 kap. <i>Sexualbrott</i>	4	1	3	2	2	1	7	7	14	7	7	4	-	57
därav våldtäkt (inkl. grov)	1	-	-	1	-	1	3	2	5	-	1	1	-	15
sexuellt tvång, utnyttjande m.m.	2	-	2	-	-	-	4	2	4	3	2	2	-	16
sexuellt ofredande	1	1	1	1	-	-	1	2	7	4	4	2	-	24
7 kap. <i>Brott mot familj</i>	-	-	-	-	-	2	18	40	74	57	7	3	2	203
8-12 kap. Brott mot förmögenhet	571	481	406	350	306	321	1 078	1 130	1 816	1 612	1 105	746	10	9 932
8 kap. <i>Stöld, rån m.m.</i>	524	437	375	304	241	244	847	887	1 403	1 166	879	653	6	7 966
Tillgrepp av motorivet forskaffningsmedel	9	9	3	5	8	5	21	26	20	16	6	-	-	128
därav bitillgrepp (inkl. försök)	5	6	2	4	5	4	18	24	17	14	3	-	-	102
Tillgrepp av icke motorivet forskaffningsmedel	3	4	2	2	1	1	11	8	10	6	6	1	-	55
därav cykel	1	4	2	2	1	1	11	8	10	5	6	1	-	52
Inbrottsstöld	7	6	7	3	7	10	43	47	56	45	10	4	-	245
därav i bostad	1	-	1	2	1	2	11	18	23	12	3	1	-	75
Övrig stöld och snatteri	511	416	360	283	226	231	792	847	1 328	1 099	859	647	4	7 603
därav ur och från motorivet fordon	2	-	2	3	1	1	8	14	13	6	3	-	-	53
i butik, varuhus o.d.	486	398	342	267	210	215	718	789	1 236	1 013	815	616	3	7 108
fickstöld	2	1	4	5	4	6	6	11	16	15	3	7	-	80
Rån (inkl. grovt)	2	5	7	14	6	6	22	21	17	8	4	-	1	113
därav bankrån	-	-	-	-	-	1	-	-	-	-	-	-	-	1
butiksran	1	1	2	2	2	1	4	4	1	2	-	-	-	20
mot privatperson	1	3	4	9	3	3	12	11	8	5	4	-	-	63
Övriga brott mot 8 kap.	3	6	5	9	5	3	21	31	48	44	12	4	1	192

Tabell 3.6 (forts.) Kvinnor misstänkta för brott efter brottstyp och ålder vid brottet, år 2014.

Brottstyp	Ålder, år											Totalt		
	15	16	17	18	19	20	21-24	25-29	30-39	40-49	50-59		60- Ålder okänd	
9 kap. Bedrägeri och annan oredlighet	32	26	25	41	56	53	186	205	269	217	98	30	3	1 241
därav bedrägeri, grovt bedrägeri, bedrägligt beteende häleri, häleriförseelse	20	11	14	28	42	36	126	144	185	147	72	25	3	853
10 kap. Förskingring och annan trolöshet	12	14	7	13	12	15	57	59	80	60	21	2	-	352
11 kap. Brott mot borgenärer m.m.	4	5	4	7	7	12	33	47	77	104	47	31	1	379
12 kap. Skadegörelsebrott	-	1	1	1	1	6	27	35	119	146	71	34	-	442
13-15 kap. Brott mot allmänheten	35	29	19	22	24	30	91	94	111	98	52	11	-	616
13 kap. Allmänfarliga brott	20	38	133	31	26	23	83	116	167	124	59	53	6	879
14 kap. Förfalskningsbrott	5	2	4	6	2	-	15	16	32	20	13	39	-	154
15 kap. Mened, falskt åtal m.m.	6	10	16	3	5	9	24	52	76	53	18	3	4	279
16-20 kap. Brott mot staten	9	26	114	22	19	15	46	50	64	54	29	11	2	461
16 kap. Brott mot allmän ordning	50	34	30	44	33	44	159	170	201	188	135	67	11	1 166
17 kap. Brott mot allmän verksamhet	4	2	6	-	4	3	19	18	28	33	32	32	-	181
därav våld mot tjänsteman	46	32	26	44	29	42	137	149	159	141	81	27	3	916
18-20 kap. Högmålsbrott, brott mot rikets säkerhet, tjänstefel m.m.	17	14	14	26	16	23	71	78	68	58	37	10	-	432
22 kap. Om landsförräderi m.m.	-	-	-	-	-	-	4	5	18	18	23	9	8	85
Brott mot specialstraffrättsliga författningar	-	-	-	-	-	-	1	-	-	-	-	-	-	1
Brott mot trafikbrottslagen	149	159	186	263	238	324	1 144	997	1 289	1 347	855	427	5	7 363
därav rattfylleri (inkl. grovt)	38	42	37	57	64	72	263	292	497	712	485	259	-	2 818
rattfylleri under påverkan av narkotika	8	8	13	16	16	21	81	83	182	347	295	159	-	1 229
Brott mot narkotikastrafflagen	-	-	-	6	13	15	55	91	130	125	71	3	-	509
därav överfåtelse m.m.	98	110	127	188	177	226	788	624	579	415	222	49	1	3 604
innehav, eget bruk	-	3	4	7	9	7	46	34	34	37	23	12	-	216
Brott mot miljöbalken	98	110	124	186	176	224	774	611	565	397	213	43	1	3 522
Brott mot skattebrottslagen m.m.	-	-	1	-	-	1	2	6	7	12	13	15	3	59
Brott mot bidragsbrottslagen	-	-	2	3	3	10	40	68	116	100	47	10	-	276
Brott mot övriga specialstraffrättsliga författningar	15	18	28	36	26	41	201	176	249	251	144	75	1	1 261
därav smugglingslagen	1	2	4	8	6	3	22	31	41	48	20	12	-	198
alkohollagen	1	2	1	1	3	6	5	3	4	16	5	5	-	52
vapenlagen	1	3	6	9	7	7	42	37	35	33	15	7	-	202
lagen om kontaktförbud, överträdelse	-	-	-	-	-	-	4	3	19	13	17	7	-	63

Tabell 3.7. Män misstänkta för brott efter brottstyp och ålder vid brottet, år 2014.

Men suspected of offences, by type of offence and age at the time of offence, 2014.

Anm. Om flera personer misstänkta ha deltagit i ett och samma brott, räknas ett brott för varje person.

Brottstyp	Ålder, år											Totalt		
	15	16	17	18	19	20	21-24	25-29	30-39	40-49	50-59		60- Ålder okänd	
SAMTLIGA BROTT	2 482	2 442	2 577	2 987	2 901	3 150	11 920	11 438	16 772	13 119	8 694	5 567	312	84 361
Brott mot brottsbalken	1 764	1 568	1 610	1 710	1 522	1 628	6 300	6 565	10 481	8 057	4 860	2 783	268	49 136
3-7 kap. Brott mot person	760	626	617	707	608	680	2 470	2 618	4 394	3 766	2 106	1 156	112	20 620
<i>3 kap. Brott mot liv och hälsa</i>	441	390	365	430	371	449	1 546	1 494	2 354	1 953	1 034	526	29	11 382
Fullbordat mord, dråp eller misshandel med dödlig utgång	-	6	1	2	5	11	21	28	27	12	12	12	1	138
Misshandel inkl. grov	429	368	357	409	354	418	1 453	1 391	2 232	1 870	973	482	23	10 759
därav mot barn 0-6 år	2	2	-	1	2	1	24	79	193	131	45	11	1	492
mot barn 7-14 år	160	63	18	18	13	9	25	49	294	353	132	47	3	1 184
mot barn 15-17 år	187	163	139	100	37	46	60	17	70	111	54	14	2	1 000
mot kvinna 18 år eller äldre	36	39	53	60	79	122	497	628	1 080	942	547	300	9	4 392
mot man 18 år eller äldre	96	141	180	268	257	284	965	729	814	510	278	124	9	4 655
Övriga brott mot 3 kap.	15	23	12	22	20	27	108	112	123	90	59	40	5	656
4 kap. Brott mot frihet och frid	351	267	282	309	255	318	1 134	1 339	2 341	1 989	1 111	572	56	10 324
därav grov fridsränkning	5	5	2	7	5	9	25	29	98	108	33	9	-	335
grov kvinnofridsränkning	-	2	4	8	10	12	82	113	196	119	61	23	1	631
olaga förföljelse	1	1	3	2	2	4	14	13	37	49	27	13	-	166
olaga hot	197	145	158	164	152	180	623	777	1 347	1 049	609	276	42	5 719
ofredande ¹	95	64	60	73	58	91	324	376	733	698	423	246	7	3 248
5 kap. Årekränkingsbrott	24	18	19	11	16	11	55	69	125	120	85	55	10	618
6 kap. Sexualbrott	121	78	73	97	76	71	236	299	498	406	253	170	22	2 400
därav våldtäkt (inkl. grov)	62	38	32	63	45	39	134	131	199	146	58	29	12	988
sexuellt tvång, utnyttjande m.m.	33	22	15	18	7	10	18	25	64	56	21	26	-	315
sexuellt ofredande	40	20	24	24	23	23	72	116	192	170	121	86	10	921
7 kap. Brott mot familj	-	-	-	-	-	-	8	21	74	52	17	8	1	181
8-12 kap. Brott mot förmögenhet	1 165	1 036	1 014	1 092	923	1 007	3 854	4 045	6 221	4 359	2 685	1 465	110	28 976
<i>8 kap. Stöld, rån m.m.</i>	866	766	748	754	622	666	2 556	2 783	4 134	2 578	1 638	965	66	19 142
Tillgrepp av motorivet forskaffningsmedel	95	96	77	87	60	54	200	186	269	142	49	9	1	1 325
därav bitillgrepp (inkl. försök)	47	48	50	62	38	43	143	131	213	106	29	8	1	919
Tillgrepp av icke motorivet forskaffningsmedel	25	19	18	28	15	17	65	84	140	93	49	12	-	565
därav cykel	25	15	14	21	12	12	58	72	130	84	44	11	-	498
Inbrottsstöld	103	112	108	139	111	131	459	495	645	362	152	22	9	2 848
därav i bostad	26	36	36	52	43	54	171	185	223	86	36	2	5	955
Övrig stöld och snatteri	634	550	536	504	452	476	1 963	2 240	3 476	2 207	1 434	901	56	15 419
därav ur och från motorivet fordon	16	17	21	32	34	34	113	135	190	119	48	5	2	766
i butik, varuhus o.d.	502	440	390	349	321	344	1 450	1 723	2 787	1 843	1 257	854	40	12 300
fickstöld	29	20	25	35	14	17	63	92	101	41	16	7	2	462
Rån (inkl. grov)	126	105	140	128	91	93	245	180	168	46	19	4	1	1 346
därav bankrån	1	-	2	1	-	-	4	7	8	-	1	-	-	24
butiksran	23	25	34	31	23	33	65	57	46	12	4	1	-	354
mot privatperson	96	73	99	81	55	55	135	81	72	19	8	2	1	771
Övriga brott mot 8 kap.	26	22	25	29	20	26	128	126	202	162	97	41	1	905

Tabell 3.7 (forts.) Mån misstänkta för brott efter brottstyp och ålder vid brottet, år 2014.

Brottstyp	Ålder, år											Totalt		
	15	16	17	18	19	20	21-24	25-29	30-39	40-49	50-59		60- Ålder ökad	
9 kap. Bedrägeri och annan oredlighet	125	118	134	221	184	242	930	929	1 328	758	402	121	29	5 521
därav bedrägeri, grovt bedrägeri, bedrägligt beteende hälteri, häleriförseelse	42	44	49	98	110	128	523	496	625	360	197	76	21	2 769
10 kap. Förskingning och annan trolöshet	55	59	72	100	68	91	378	422	660	348	179	34	4	2 470
11 kap. Brott mot borgenärer m.m.	62	47	46	55	42	40	149	175	303	239	145	58	7	1 368
12 kap. Skadegörelsebrott	-	-	-	7	8	12	96	188	642	806	483	258	2	2 502
13-15 kap. Brott mot allmänheten	262	228	231	237	221	231	821	700	827	596	287	113	10	4 764
13 kap. Allmänfarliga brott	37	67	140	85	84	82	323	363	514	331	182	113	30	2 351
14 kap. Förfalskningsbrott	13	9	11	15	11	11	39	34	55	55	40	48	-	341
15 kap. Mened, falskt åtal m.m.	11	26	37	35	37	50	195	246	352	216	104	35	16	1 360
16-20 kap. Brott mot staten	174	177	212	247	267	253	1 085	933	1 231	76	40	31	15	7 713
16 kap. Brott mot allmän ordning	18	25	21	22	19	23	98	93	146	150	118	90	3	826
17 kap. Brott mot allmän verksamhet	156	160	196	226	253	234	997	841	1 063	675	377	152	22	5 352
därav våld mot tjänsteman	44	42	48	51	83	60	259	244	307	169	92	42	11	1 452
18-20 kap. Högmålsbrott, brott mot rikets säkerhet, tjänstefel m.m.	-	-	-	-	-	-	2	14	33	27	27	14	3	120
22 kap. Om landsförräderi m.m.	-	-	-	-	1	-	-	-	1	-	-	-	2	4
Brott mot specialstraffrättsliga författningar	1 093	1 280	1 414	1 839	1 929	2 126	7 849	7 054	9 359	7 090	4 879	3 147	56	49 115
Brott mot trafikbrottslagen	554	549	461	548	591	676	2 763	2 794	4 300	3 900	2 953	2 206	12	22 307
därav rattfylleri (inkl. grovt)	28	33	47	113	147	175	754	821	1 612	2 002	1 702	1 423	1	8 858
rattfylleri under påverkan av narkotika	17	21	50	143	206	248	1 013	852	1 100	685	449	97	2	4 883
Brott mot narkotikastrafflagen	437	660	905	1 355	1 438	1 578	5 480	4 335	4 520	2 192	1 265	293	23	24 501
därav överfåtelse m.m.	28	34	56	86	87	112	391	354	371	218	136	43	8	1 924
innehav, eget bruk	432	657	893	1 340	1 425	1 553	5 417	4 234	4 384	2 108	1 242	282	15	23 982
Brott mot miljöbalken	-	-	-	6	5	8	27	32	60	116	71	67	6	388
Brott mot skattebrottslagen m.m.	-	-	-	6	8	10	55	145	419	477	291	159	3	1 573
Brott mot bidragsbrottslagen	-	1	-	4	4	6	46	98	175	141	75	18	-	568
Brott mot övriga specialstraffrättsliga författningar	227	225	270	342	406	444	1 840	1 837	2 623	1 869	1 133	614	16	11 846
därav smugglingslagen	7	21	32	45	52	64	270	248	417	315	162	71	-	1 704
alkohollagen	5	3	7	12	14	35	65	44	73	71	62	31	-	422
vapenlagen	52	49	41	47	73	63	339	337	491	312	176	138	4	2 122
lagen om kontaktförbud, överträdelse	2	1	2	5	7	12	57	74	152	165	89	46	2	614

Tabell 3.8. Brottsdeltaganden för personer misstänkta för brott, efter brottstyp och ålder vid brottet, år 2014.

Offence-participations among persons suspected of offences, by type of offence and age at the time of offence, 2014.

Anm. Om flera personer misstänkta ha deltagit i ett och samma brott, räknas ett brott för varje person.

Brottstyp	Ålder, år											Totalt		
	15	16	17	18	19	20	21-24	25-29	30-39	40-49	50-59		60- Ålder okänd	
SAMTLIGA BROTT	5 895	6 310	7 173	9 604	10 449	11 466	48 914	46 911	74 880	56 493	30 603	14 352	753	323 803
Brott mot brottsbalken	4 364	4 127	4 354	5 280	5 170	5 549	24 599	23 269	44 432	32 814	15 373	7 353	426	177 110
3-7 kap. Brott mot person	1 398	1 257	1 193	1 494	1 218	1 506	5 714	6 383	11 873	9 562	5 454	2 275	164	49 491
<i>3 kap. Brott mot liv och hälsa</i>	622	623	590	670	615	732	2 563	2 507	4 399	3 489	1 755	783	44	19 412
Fulbordat mord, dråp eller misshandel med dödlig utgång	-	3	3	3	3	12	27	29	36	17	15	15	1	164
Misshandel inkl. grov därav mot barn 0-6 år	605	593	564	645	592	691	2 406	2 342	4 204	3 346	1 660	708	24	18 380
mot barn 7-14 år	3	3	1	2	4	-	51	183	519	229	79	21	1	1 096
mot barn 15-17 år	204	93	32	670	18	46	137	137	670	719	239	81	4	2 286
mot kvinna 18 år eller äldre	247	242	219	139	62	67	88	24	128	193	81	19	1	1 510
mot man 18 år eller äldre	59	69	95	131	142	208	926	1 001	1 687	1 418	848	425	8	7 017
Övriga brott mot 3 kap.	92	186	217	346	368	398	1 295	997	1 200	787	413	162	10	6 471
<i>4 kap. Brott mot frihet och frid</i>	17	27	23	22	20	29	150	136	159	126	80	60	19	868
därav grov fridskränkning	522	488	461	606	479	553	2 223	2 753	5 200	4 598	2 890	1 129	75	21 977
grov kvinnofridskränkning	7	9	6	5	5	14	39	78	269	237	46	20	-	735
olaga förföljelse	-	1	3	11	11	13	92	116	217	133	65	28	1	691
olaga hot	2	9	8	5	2	5	25	28	121	82	42	32	-	361
ofredande ¹	270	230	237	269	241	276	1 062	1 372	2 255	1 755	1 037	439	48	9 491
<i>5 kap. Årekränkingsbrott</i>	132	94	92	183	125	131	539	643	1 308	1 653	916	467	15	6 298
<i>6 kap. Sexualbrott</i>	29	29	27	23	16	14	92	121	204	223	142	80	17	1 017
därav våldtäkt (inkl. grov)	225	117	115	195	108	205	791	935	1 912	1 126	630	272	25	6 656
sexuellt tvång, uinitynjande m.m.	93	48	38	87	58	74	199	311	661	331	107	43	13	2 063
sexuellt ofredande	60	36	29	27	6	36	56	131	204	121	94	45	-	845
<i>7 kap. Brott mot familj</i>	65	30	37	66	29	41	255	238	493	504	242	127	12	2 139
8-12 kap. Brott mot förmögenhet	2 614	2 424	2 484	3 174	3 287	3 400	16 260	14 334	28 993	21 084	8 579	4 426	163	111 222
<i>8 kap. Stöld, rån m.m.</i>	1 981	1 729	1 767	1 695	1 512	1 604	6 504	7 637	11 748	7 766	4 289	2 197	76	50 505
Tillgrepp av motorivet forskaffningsmedel därav bitillgrepp (inkl. försök)	134	128	108	135	96	74	339	341	441	268	93	13	1	2 171
Tillgrepp av icke motorivet forskaffningsmedel därav cykel	76	72	63	92	61	55	226	240	327	198	56	10	1	1 477
Inbrottsstöld	28	26	18	31	23	28	98	142	202	110	70	14	-	790
därav i bostad	25	21	14	24	20	19	90	130	189	96	64	13	-	705
Övrig stöld och snatteri	155	158	161	237	226	171	932	1 013	1 342	850	289	42	10	5 586
därav ur och från motorivet fordon i butik, varuhus o.d.	1 477	1 221	1 244	1 061	995	1 183	4 594	5 686	9 216	6 229	3 679	2 070	61	38 716
fickstöld	15	26	19	49	54	57	187	232	359	216	95	8	2	1 319
Rån (inkl. grov)	1 221	1 017	987	792	729	877	3 421	4 222	7 207	4 867	3 167	1 934	43	30 484
därav bankrån	38	37	46	43	29	47	131	168	305	116	30	15	2	1 007
butksrån	161	165	209	187	152	109	371	266	231	63	26	4	2	1 946
därav bankrån	1	-	2	1	-	1	5	9	11	-	1	-	-	31
mot privatperson	17	32	47	39	31	35	83	84	59	17	5	1	-	450
Övriga brott mot 8 kap.	132	112	138	120	83	55	203	121	93	28	13	2	1	1 101
	26	31	27	44	20	39	170	189	316	246	132	54	2	1 296

Tabell 3.8 (forts.) Brottsdeltaganden för personer misstänkta för brott efter brottstyp och ålder vid brottet, år 2014.

Brottsstyp	Ålder, år											Totalt		
	15	16	17	18	19	20	21–24	25–29	30–39	40–49	50–59		60–	Ålder okänd
9 kap. Bedrägeri och annan oredlighet	223	246	314	914	1 286	1 245	7 325	4 715	11 977	8 998	1 871	970	53	40 137
därav bedrägeri, grovt bedrägeri, bedrägligt beteende hälteri, häleriförelse	113	141	164	615	1 069	1 016	5 580	3 685	7 717	2 746	1 355	882	41	25 124
10 kap. Förskrivning och annan trolöshet	63	76	116	244	169	164	791	844	1 211	640	307	61	6	4 692
11 kap. Brott mot borgenärer m.m.	67	57	46	77	103	208	894	363	2 068	858	440	224	9	5 414
12 kap. Skadegörelsebrott	-	1	2	8	15	32	275	523	1 886	2 541	1 568	878	14	7 743
13–15 kap. Brott mot allmänheten	343	391	355	480	371	311	1 262	1 096	1 314	921	411	157	11	7 423
13 kap. Allmänfarliga brott	58	131	301	189	185	176	600	773	1 016	624	323	203	49	4 578
14 kap. Förfalskningsbrott	17	15	19	23	19	9	69	56	94	77	57	90	-	545
15 kap. Mened, falskt åtal m.m.	24	54	54	46	108	121	362	536	707	388	175	63	27	2 665
16–20 kap. Brott mot staten	17	62	228	70	58	46	169	181	215	159	91	50	22	1 388
16 kap. Brott mot allmän ordning	294	315	376	473	479	467	2 024	1 779	2 548	1 544	1 017	449	48	11 813
17 kap. Brott mot allmän verksamhet	22	24	34	29	31	29	184	167	576	213	261	166	4	1 740
därav våld mot tjänsteman	272	291	342	444	448	438	1 833	1 591	1 916	1 262	691	259	29	9 816
18–20 kap. Högmålsbrott, brott mot rikets säkerhet, tjänstefel m.m.	67	65	77	105	116	97	403	391	442	275	151	64	11	2 284
22 kap. Om landsförräderi m.m.	-	-	-	-	-	-	7	21	56	69	65	24	15	257
Brott mot specialstraffrättsliga författningar	-	-	-	-	1	-	1	-	2	-	-	-	2	6
Brott mot trafikbrottslagen	1 531	2 183	2 819	4 324	5 279	5 917	24 315	23 642	30 448	23 679	15 230	6 999	327	146 693
därav rattfylleri (inkl. grovt)	647	701	672	957	1 189	1 386	6 140	6 647	9 609	8 932	6 645	3 453	19	46 997
Brott mot narkotikastrafflagen	35	41	56	118	166	203	888	969	1 961	2 473	2 178	1 684	3	10 775
därav överfåtelse m.m.	12	21	36	149	255	336	1 478	1 468	1 999	1 574	1 038	190	3	8 559
Brott mot miljöbalken	666	1 184	1 792	2 923	3 483	3 716	14 306	11 938	12 080	6 437	3 581	757	31	62 894
därav överfåtelse m.m.	43	65	187	165	345	195	1 166	968	741	445	207	88	8	4 623
Brott mot skattebrottslagen m.m.	621	1 118	1 599	2 750	3 124	3 502	13 011	10 830	11 168	5 917	3 320	657	21	57 638
Brott mot bidragsbrottslagen	-	-	-	6	4	9	31	39	78	146	103	99	205	720
Brott mot övriga specialstraffrättsliga författningar	-	-	1	9	22	24	168	505	1 818	2 374	1 505	886	13	7 325
därav smugglingslagen	-	19	6	8	28	60	496	889	1 557	1 655	1 132	370	-	6 220
alkohollagen	218	279	348	421	553	722	3 174	3 624	5 306	4 135	2 264	1 434	59	22 537
vapenlagen	5	27	41	55	100	84	410	516	689	707	290	218	-	3 142
lagen om kontaktförbud, överträdelse	4	20	7	15	17	50	171	102	142	397	129	82	-	1 136
	45	49	55	51	78	88	421	463	688	416	238	164	4	2 760
	-	1	1	8	8	46	244	454	905	773	481	452	2	3 375

Tabell 3.9. Brottsdeltaganden för kvinnor misstänkta för brott, efter brottsstyp och ålder vid brottet, år 2014.

Offence-participations among women suspected of offences, by type of offence and age at the time of offence, 2014.

Anm. Om flera personer misstänks ha deltagit i ett och samma brott, räknas ett brott för varje person.

Brottsstyp	Ålder, år										Totalt			
	15	16	17	18	19	20	21-24	25-29	30-39	40-49		50-59	60- Ålder ökänd	
SAMLIGA BROTT	1 322	1 199	1 284	1 355	1 478	1 677	7 052	6 941	11 287	12 507	5 890	2 799	53	54 844
Brott mot brottsbaliken	1 156	987	994	938	870	1 101	4 375	4 290	7 621	8 608	3 581	2 043	48	36 612
3-7 kap. Brott mot person	236	222	168	186	137	166	609	919	2 060	1 915	1 085	314	21	8 038
<i>3 kap. Brott mot liv och hälsa</i>	125	114	92	107	79	95	288	410	897	692	253	118	2	3 272
Fullbordat mord, dråp eller misshandel med dödlig utgång	-	-	-	-	-	1	4	1	3	-	3	3	-	15
Misshandel inkl. grov därav mot barn 0-6 år	124	113	88	105	78	92	266	392	872	661	236	102	1	3 130
mot barn 7-14 år	-	-	1	-	3	-	17	84	197	70	19	10	-	401
mot barn 15-17 år	29	19	12	4	2	3	12	71	292	219	50	27	1	741
mot kvinna 18 år eller äldre	59	50	34	18	12	9	4	4	44	45	13	1	-	293
mot man 18 år eller äldre	25	31	30	56	43	51	133	104	129	133	63	37	-	835
Övriga brott mot 3 kap.	11	13	11	27	18	29	100	129	210	194	91	27	-	860
<i>4 kap. Brott mot frihet och frid</i>	1	1	4	2	1	2	18	17	22	14	14	13	1	127
därav grov fridskränkning	95	98	69	67	53	64	267	430	1 009	1 080	769	172	14	4 187
grov kvinnofridskränkning	1	1	-	-	-	-	9	45	111	58	2	6	-	233
olaga förföljelse	-	-	-	-	-	-	-	-	-	-	-	-	-	-
olaga hot	1	2	-	-	-	-	6	16	15	14	10	9	-	73
ofredande ¹	46	42	35	36	20	24	105	115	219	188	98	35	1	964
<i>5 kap. Årekränkingsbrott</i>	39	24	21	21	24	25	92	121	263	620	138	79	8	1 475
<i>6 kap. Sexualbrott</i>	7	9	5	10	3	4	27	27	57	68	41	17	3	278
därav våldtäkt (inkl. grov)	9	9	2	2	2	1	9	7	14	11	7	4	-	69
därav sexuellt tvång, utnyttjande m.m.	3	-	-	-	2	1	3	2	4	1	1	1	-	18
sexuellt ofredande	5	-	1	1	-	-	-	2	4	3	2	1	-	19
<i>7 kap. Brott mot familj</i>	1	1	1	1	-	-	3	2	6	7	4	2	-	28
8-12 kap. Brott mot förmögenhet	827	678	631	617	639	792	3 387	2 922	5 020	6 232	2 220	1 583	10	25 558
<i>8 kap. Stöld, rån m.m.</i>	737	574	550	426	365	402	1 475	1 785	2 467	2 109	1 286	874	6	13 056
Tillgrepp av motorivet forskaffningsmedel	8	13	2	10	12	4	32	36	25	26	10	-	-	178
därav bil tillgrepp (inkl. försök)	4	8	1	8	9	4	25	32	19	22	4	-	-	136
Tillgrepp av icke motorivet forskaffningsmedel	1	6	2	2	1	1	24	10	13	6	6	1	-	73
därav cykel	-	5	2	2	1	1	24	10	13	5	6	1	-	70
Inbrottsstöld	7	6	7	10	6	7	78	68	81	73	22	9	-	374
därav i bostad	1	-	-	-	-	-	-	-	-	-	-	-	-	-
Övrig stöld och snatteri	717	536	530	375	333	378	1 297	1 602	2 277	1 942	1 230	859	4	12 080
därav ur och från motorivet fordon	1	1	1	8	2	-	12	17	17	13	5	-	-	77
i butik, varuhus o.d.	678	506	486	345	302	354	1 138	1 387	2 018	1 657	1 138	809	3	10 821
fickstöld	9	5	15	4	4	4	22	47	53	38	5	8	-	215
Rån (inkl. grovt)	1	6	5	19	10	8	24	31	20	8	4	-	1	137
därav bankrån	-	-	-	-	-	1	-	-	-	-	-	-	-	1
butiksrån	1	1	1	3	2	1	4	3	2	2	-	-	-	20
därav privatperson	-	4	3	11	6	4	11	18	8	5	4	-	-	74
Övriga brott mot 8 kap.	3	7	4	10	3	4	20	38	51	54	14	5	1	214

Tabell 3.9 (forts.) Brottsdeltaganden för kvinnor misstänkta för brott efter brottstyp och ålder vid brottet, år 2014.

Brottsstyp	Ålder, år											Totalt		
	15	16	17	18	19	20	21-24	25-29	30-39	40-49	50-59		60- Ålder okänd	
9 kap. Bedrägeri och annan oredlighet	47	67	52	162	213	186	1 052	882	1 943	3 318	452	539	3	8 916
därav bedrägeri, grovt bedrägeri, bedrägligt beteende hälteri, häleriförseelse	31	50	36	139	174	152	946	771	1 769	686	257	534	3	5 548
10 kap. Förskingring och annan trolöshet	3	5	4	7	24	151	689	62	188	284	246	62	1	1 726
11 kap. Brott mot borgenärer m.m.	-	1	2	2	3	6	53	79	284	384	179	96	-	1 089
12 kap. Skadegörelsebrott	40	31	23	20	34	47	118	114	138	137	57	12	-	771
13-15 kap. Brott mot allmänheten	25	37	144	36	32	74	120	184	235	176	86	56	6	1 211
13 kap. Allmänfarliga brott	5	2	4	6	3	-	14	18	32	21	13	39	-	157
14 kap. Förfalskningsbrott	11	9	20	4	8	59	54	101	129	84	30	4	4	517
15 kap. Mened, falskt åtal m.m.	9	26	120	26	21	15	52	65	74	71	43	13	2	537
16-20 kap. Brott mot staten	68	50	51	99	62	69	258	265	306	285	190	90	11	1 804
16 kap. Brott mot allmän ordning	4	2	7	-	4	3	21	21	29	35	36	39	-	201
17 kap. Brott mot allmän verksamhet	64	48	44	99	58	66	233	239	256	231	126	42	3	1 509
därav våld mot tjänsteman	22	13	16	45	26	27	102	100	85	74	43	13	-	566
18-20 kap. Högmålsbrott, brott mot rikets säkerhet, tjänstefel m.m.	-	-	-	-	-	-	4	5	21	19	28	9	8	94
22 kap. Om landsförräderi m.m.	-	-	-	-	-	-	1	-	-	-	-	-	-	1
Brott mot specialstraffrättsliga författningar	166	212	290	417	608	576	2 677	2 651	3 666	3 899	2 309	756	5	18 232
Brott mot trafikbrottslagen	38	46	49	76	97	95	393	549	933	1 346	813	291	-	4 726
därav rattfylleri (inkl. grovt)	8	8	12	17	16	21	82	86	186	359	315	160	-	1 270
rattfylleri under påverkan av narkotika	-	-	-	6	14	15	69	137	226	254	118	4	-	843
Brott mot narkotikastrafflagen	114	140	188	294	441	377	1 610	1 395	1 245	989	494	91	1	7 379
därav överfåtelse m.m.	-	3	6	18	122	14	135	75	39	43	36	20	-	511
därav eget bruk innehav, eget bruk	114	137	181	274	316	360	1 482	1 308	1 196	939	451	69	1	6 808
Brott mot miljöbalken	-	-	-	-	-	1	2	6	7	13	14	18	3	64
Brott mot skattebrottslagen m.m.	-	-	1	2	-	4	54	89	192	393	165	114	-	1 014
Brott mot bidragsbrottslagen	-	-	6	5	21	46	344	353	682	748	574	70	-	2 849
Brott mot övriga specialstraffrättsliga författningar	14	26	46	40	49	53	274	259	607	410	249	172	1	2 200
därav smugglingslagen	1	2	4	7	21	4	33	62	58	113	37	50	-	392
alkohollagen	1	8	-	2	3	6	5	3	4	24	5	10	-	71
vapenlagen	1	4	6	7	8	11	40	39	40	36	15	8	-	215
lagen om kontaktförbud, överträdelse	-	-	-	-	-	-	16	5	289	55	66	51	-	482

Tabell 3.10. Brottsdeltaganden för män misstänkta för brott, efter brottsbrott och ålder vid brottet, år 2014.
 Offence-participations among men suspected of offences, by type of offence and age at the time of offence, 2014.
 Anm. Om flera personer misstänkta ha deltagit i ett och samma brott, räknas ett brott för varje person.

Brottsbrott	Ålder, år											Totalt		
	15	16	17	18	19	20	21-24	25-29	30-39	40-49	50-59		60- Ålder okänd	
SAMTLIGA BROTT	4 572	5 108	5 885	8 247	8 971	9 789	41 849	39 952	63 562	43 958	24 700	11 549	389	268 531
Brott mot brottsbalken	3 207	3 137	3 356	4 340	4 300	4 448	20 217	18 971	36 792	24 193	11 784	5 309	321	140 375
3-7 kap. Brott mot person	1 162	1 034	1 023	1 308	1 081	1 340	5 102	5 464	9 811	7 647	4 369	1 960	122	41 423
<i>3 kap. Brott mot liv och hälsa</i>	497	509	496	563	536	637	2 293	2 097	3 501	2 797	1 502	664	29	16 121
Fullbordat mord, dråp eller misshandel med dödlig utgång	-	3	3	3	3	11	23	28	33	17	12	12	1	149
Misshandel inkl. grov därav mot barn 0-6 år	481	480	474	540	514	599	2 139	1 950	3 331	2 685	1 424	606	23	15 246
mot barn 7-14 år	3	3	-	2	1	-	34	99	322	159	60	11	1	695
mot barn 15-17 år	175	74	20	23	14	15	34	66	378	500	189	54	3	1 545
mot kvinna 18 år eller äldre	188	192	183	121	50	58	84	20	84	148	68	18	1	1 215
mot man 18 år eller äldre	34	38	65	75	99	157	792	897	1 558	1 285	785	388	8	6 181
Övriga brott mot 3 kap.	81	173	206	319	350	369	1 195	868	989	593	322	135	10	5 610
<i>4 kap. Brott mot frihet och frid</i>	16	26	19	20	19	27	131	137	137	95	66	46	5	726
därav grov fridskränkning	427	389	392	539	426	489	1 955	2 323	4 190	3 518	2 121	957	61	17 787
därav grov kvinnofridskränkning	6	8	6	5	5	14	30	33	158	179	44	14	-	502
olaga förföljelse	-	1	3	11	11	13	92	116	217	133	65	28	1	691
olaga hot	1	7	8	5	2	5	19	12	106	68	32	23	-	288
ofredande ¹	224	188	202	233	221	252	956	1 257	2 036	1 567	939	404	47	8 526
<i>5 kap. Årekränkingsbrott</i>	93	70	71	162	101	106	447	522	1 044	1 033	778	388	7	4 822
<i>6 kap. Sexuallbrott</i>	22	20	22	13	13	10	65	94	147	155	101	63	10	735
därav våldtäkt (inkl. grov)	216	116	113	193	106	204	782	928	1 898	1 115	623	268	21	6 583
därav sexuellt tvång, utnyttjande m.m.	90	48	38	87	56	73	196	309	657	330	106	42	11	2 043
sexuellt ofredande	55	36	28	26	6	36	56	129	200	118	92	44	-	826
<i>7 kap. Brott mot familj</i>	64	29	36	65	29	41	252	236	487	497	238	125	10	2 109
8-12 kap. Brott mot förmögenhet	1 786	1 744	1 851	2 555	2 648	2 608	12 871	11 404	23 957	14 842	6 351	2 843	129	85 589
<i>8 kap. Stöld, rån m.m.</i>	1 243	1 153	1 217	1 267	1 147	1 202	5 027	5 849	9 279	5 655	3 003	1 323	67	37 432
Tillgrepp av motordrivet forskaffningsmedel	126	115	106	125	84	70	307	305	416	242	83	13	1	1 993
därav bitillgrepp (inkl. försök)	72	64	62	84	52	51	201	208	308	176	52	10	1	1 341
Tillgrepp av icke motordrivet forskaffningsmedel	27	20	16	29	22	27	74	132	189	103	64	13	-	716
därav cykel	25	16	12	22	19	18	66	120	176	91	58	12	-	635
Inbrottsstöld	148	152	154	226	220	164	854	945	1 260	777	267	33	10	5 210
därav i bostad	43	51	45	79	74	73	317	440	699	469	169	57	3	1 735
Övrig stöld och snatteri	759	683	714	685	662	805	3 295	4 081	6 939	4 286	2 449	1 211	54	26 623
därav ur och från motordrivet fordon	14	25	18	41	52	57	175	215	342	203	90	8	2	1 242
i butik, varuhus o.d.	542	511	501	447	427	523	2 281	2 882	5 189	3 210	2 029	1 125	39	19 656
fickstöld	29	32	31	37	25	43	109	121	252	78	25	7	2	791
Rån (inkl. grovt)	160	159	204	168	142	101	347	235	210	55	22	4	1	1 808
därav bankrån	1	-	2	1	-	-	5	9	10	-	1	-	-	29
butiksrån	16	31	46	36	29	34	79	81	57	15	5	1	-	430
mot privatperson	132	108	135	109	77	51	192	103	85	23	9	2	-	1 027
Övriga brott mot 8 kap.	23	24	23	34	17	35	150	151	265	192	118	49	1	1 082

Tabell 3.10 (forts.) Brottsdeltaganden för män misstänkta för brott efter brottstyp och ålder vid brottet, år 2014.

Brottsstyp	Ålder, år											Totalt		
	15	16	17	18	19	20	21-24	25-29	30-39	40-49	50-59		60- Ålder okänd	
9 kap. Bedrägeri och annan oredlighet	176	179	262	752	1 073	1 059	6 273	3 832	10 034	5 679	1 419	431	42	31 211
därav bedrägeri, grovt bedrägeri, bedrägligt beteende håleri, håleriförelse	82	91	128	476	895	864	4 634	2 914	5 948	2 060	1 098	348	32	19 570
10 kap. Förskingring och annan troföshet	51	61	108	227	144	141	696	747	1 055	554	275	59	4	4 122
11 kap. Brott mot borgenärer m.m.	64	52	42	70	79	57	205	301	1 880	574	194	162	7	3 687
12 kap. Skadegörelsebrott	-	-	-	6	12	26	222	440	1 588	2 150	1 381	782	3	6 610
13-15 kap. Brott mot allmänheten	303	360	330	460	337	264	1 144	982	1 176	784	354	145	10	6 649
13 kap. Allmänfarliga brott	33	94	157	103	153	102	478	589	780	446	237	147	37	3 356
14 kap. Förfalskningsbrott	12	13	15	17	16	9	54	38	62	56	44	51	-	387
15 kap. Mened, falskt åtal m.m.	13	45	34	42	100	62	307	435	577	302	145	59	20	2 141
16-20 kap. Brott mot staten	8	36	108	44	37	31	117	116	141	88	48	37	17	828
16 kap. Brott mot allmän ordning	226	265	325	374	417	398	1 766	1 514	2 242	1 258	827	359	31	10 002
17 kap. Brott mot allmän verksamhet	18	22	27	29	27	26	163	146	547	178	225	127	3	1 538
därav våld mot tjänsteman	208	243	298	345	390	372	1 600	1 352	1 660	1 030	565	217	25	8 305
18-20 kap. Högmålsbrott, brott mot rikets säkerhet, tjänstefel m.m.	45	52	61	60	90	70	301	291	357	201	108	51	11	1 698
22 kap. Om landsförräderi m.m.	-	-	-	-	-	-	3	16	35	50	37	15	3	159
Brott mot specialstraffrättsliga författningar	-	-	-	-	1	-	-	-	2	-	-	-	2	5
Brott mot trafikbrottslagen	1 365	1 971	2 529	3 907	4 671	5 341	21 632	20 981	26 770	19 765	12 916	6 240	68	128 156
därav rattfylleri (inkl. grovt)	609	655	623	881	1 092	1 291	5 747	6 096	8 676	7 586	5 831	3 162	12	42 261
rattfylleri under påverkan av narkotika	27	33	44	101	150	182	806	882	1 775	2 114	1 862	1 524	1	9 501
Brott mot narkotikastrafflagen	12	21	36	143	241	321	1 409	1 330	1 773	1 320	920	186	2	7 714
därav överfåtelse m.m.	552	1 044	1 604	2 629	3 042	3 339	12 694	10 540	10 835	5 445	3 067	666	27	55 504
innehav, eget bruk	43	62	181	147	223	181	1 030	893	702	400	171	68	8	4 109
Brott mot miljöbalken	507	981	1 418	2 476	2 808	3 142	11 548	9 519	9 972	4 977	2 869	588	17	50 822
Brott mot skattebrottslagen m.m.	-	-	-	6	4	8	29	33	71	133	89	79	6	458
Brott mot bidragsbrottslagen	-	-	-	7	22	20	114	416	1 620	1 975	1 336	772	7	6 289
Brott mot övriga specialstraffrättsliga författningar	-	19	-	3	7	14	152	536	875	907	588	300	-	3 371
därav smugningslagen	204	253	302	381	504	669	2 896	3 360	4 693	3 719	2 015	1 261	16	20 273
alkohollagen	4	25	37	48	79	80	375	449	626	592	253	167	-	2 735
vapenlagen	3	12	7	13	14	44	166	99	138	373	124	72	-	1 065
lagen om kontaktförbud, överträdelse	44	45	49	44	70	77	381	424	648	380	223	156	4	2 545
	-	1	1	8	8	46	228	449	616	718	415	401	2	2 893

Tabell 3.11. Anhållanden, häktningsframställningar och häktade personer, åren 1965–2014.

Arrests, application for detention orders and detainees, 1965–2014.

År	Anhållanden	Häktningsframställningar	Beslut om häktade personer
1965	16 671	7 380	.
1970	26 049	9 755	.
1971	26 712	9 429	.
1972	26 228	9 418	.
1973	24 901	9 073	.
1974	24 347	8 077	.
1975	26 962	8 297	.
1976	26 135	8 341	.
1977	27 272	8 641	.
1978	24 569	8 122	.
1979	23 955	7 804	.
1980	27 559	9 362	.
1981	29 271	9 920	.
1982	30 360	9 914	.
1983	28 747	9 455	.
1984	26 388	8 855	.
1985	25 448	8 720	.
1986	26 172	8 286	.
1987	26 648	9 275	.
1988	26 264	11 546	.
1989	25 943	11 953	.
1990	27 221	12 135	.
1991	27 583	12 256	.
1992	28 743	12 929	.
1993	29 114	13 226	.
1994	27 065	12 057	10 263
1995	27 406	11 972	10 129
1996	26 958	10 658	8 656
1997	27 911	10 024	9 276 ¹
1998	27 843	10 708	10 461 ²
1999	26 699	10 305	9 697
2000	26 461	10 904	10 015
2001	25 809	10 520	9 750
2002	27 764	11 901	10 923
2003	28 104	12 077	11 040
2004	29 512	12 687	11 237
2005	29 680	12 813	11 192
2006	30 040	12 963	11 527
2007 ³	31 714	13 044	.
2008	31 100	12 729	11 245
2009	31 234	12 484	10 995
2010	33 073	12 690	11 213
2011 ⁴	31 565	12 119	10 432
2012	31 830	12 264	9 985
2013	29 934	11 353	9 415
2014	29 748	11 200	9 519

Källa: Åklagarmyndigheten.

¹ Införandet av ett nytt diariesystem (BRÅDIS) gör att siffran kan vara underskattad med några hundra personer.² Avser i vissa fall omhäktningar.³ Uppgift om beslut om häktade personer saknas på grund av nytt ärendehanteringssystem (Cåbra).⁴ Korrigerad uppgift. Notera att uppgifterna om antalet anhållanden och häktningsframställningar för år 2011 korrigerades den 10 april 2013. Korrigeringen genomfördes för att säkerställa jämförbarheten över tid, då det framkommit att tidigare publicerad statistik för år 2011 var framtagen med något andra villkor än statistiken för övriga år.

4 Personer lagförda för brott

Persons convicted of offences

Sammanfattning

I statistiken över personer lagförda för brott redovisas de lagföringsbeslut (se definition nedan) som fattats under ett kalenderår. Antalet lagföringsbeslut påverkas ytterst av hur många brott som anmälts till och handlagts av polis och åklagare tidigare i rättskedjan. För att tolka förändringar i lagföringsstatistiken bör man därför ta hänsyn till förändringar i antalet anmälda och uppklarade/handlagda brott.

Lagföringsbeslut och påföljder

- År 2014 fattades 110 000 lagföringsbeslut, vilket är en minskning med 6 730 beslut (6 procent) jämfört med 2013. Domsluten minskade med 6 procent till 60 700 domslut, strafföreläggandena minskade med 6 procent till 32 500 beslut och åtalsunderlåtelseerna minskade med 5 procent till 16 800 beslut.
- Misshandel (inklusive grov misshandel) och olika typer av trafikbrott stod för en stor del av minskningen under 2014. Jämfört med 2013 minskade antalet lagföringsbeslut med misshandel som huvudbrott med 15 procent till 6 400 beslut. Sedan 2005 har antalet lagföringsbeslut gällande misshandel minskat med 20 procent.

- Nästan samtliga typer av påföljder utdömda i domstol minskade 2014 jämfört med 2013. Antalet domslut med huvudpåföljden fängelse minskade med 3 procent till 10 900 domslut. Det är därmed det andra året i rad som antalet fängelsedomar är det lägsta sedan början av 1970-talet.
- Sedan föregående år minskade fängelsedomarna främst i de kortare straffidsgrupperna, på upp till sex månader. Antalet fängelsepåföljder har minskat under den senaste tioårsperioden (2005–2014). Störst minskning märks bland fängelsedomar med strafftider på mer än 2 månader till högst 6 månader. Den utdömda medelstrafftiden har ökat från 8,5 månader 2005 till 8,8 månader 2014.

Ålder och kön

- Av samtliga lagföringsbeslut avsåg 83 procent (91 400 beslut) män och 17 procent (18 600 beslut) kvinnor. Fördelningen har varit likartad de senaste tio åren.
- Antalet lagföringsbeslut har minskat i samtliga åldersgrupper jämfört med 2013. Den antalsmässigt största minskningen har skett i åldersgruppen 30–49 år, där antalet lagföringsbeslut var 38 500 beslut år 2014. Det motsvarar en minskning med 2 700 beslut eller 7 procent.

Definition

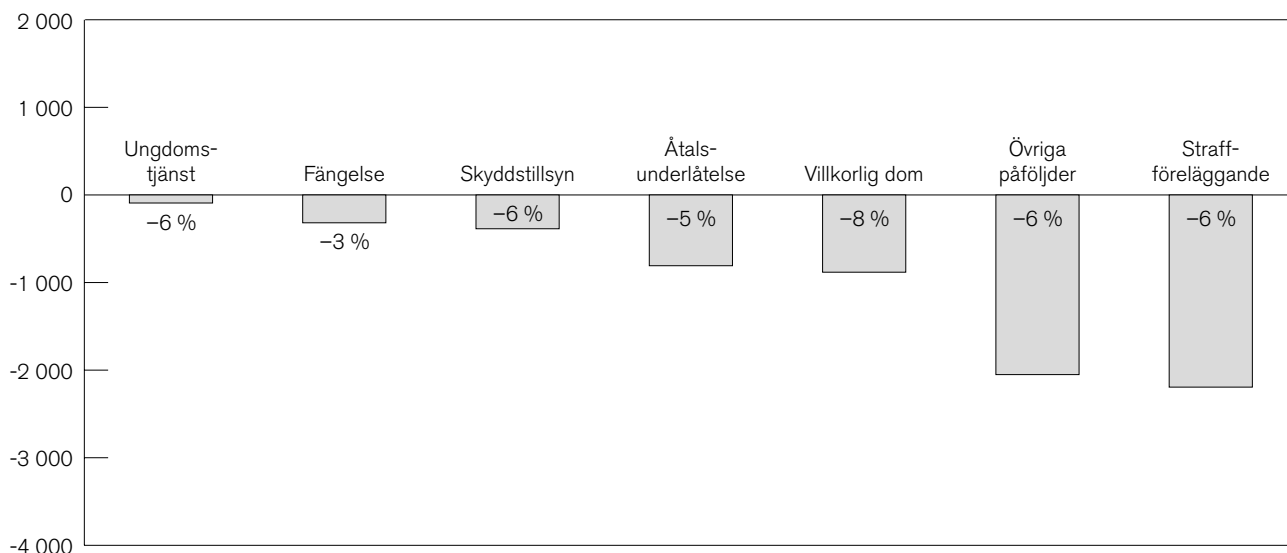
Statistiken över lagförda personer redovisar antalet *lagföringsbeslut* som fattats under året.

Med lagföringsbeslut avses fällande dom i tingsrätt eller beslut av åklagare, såsom strafföreläggande eller åtalsunderlåtelse.

Ett lagföringsbeslut kan innehålla beslut om flera brott och flera påföljder. I dessa fall redovisas huvudbrottet och huvudpåföljden. Utöver antalet beslut redovisas även antalet lagförda brott i en lagföring.

En och samma person kan lagföras på olika sätt och vid flera tillfällen under ett och samma år.

För en mer detaljerad beskrivning av begreppen se *Statistikens innehåll*.



Figur 4.1. Förändringar i antalet lagföringsbeslut mellan 2013 och 2014. I staplarna anges den procentuella förändringen mellan åren.

Inledning

Statistiken över personer lagförda för brott redovisar de lagföringsbeslut som fattats inom rättsväsendet under ett kalenderår, det vill säga domslut, strafförelägganden och åtalsunderlåtelse. Statistikens ändamål är att belysa lagföringsbeslutens omfattning, struktur och utveckling samt beskriva påföljdernas nivå och utveckling. Dessutom ger statistiken en övergripande bild av de personer som är föremål för lagföringsbeslut och hur de fördelar sig på kön, ålder och tidigare belastning.

Antalet lagföringsbeslut beror ytterst på hur många brott som anmäls och klaras upp hos polis och åklagare tidigare i rättskedjan. För att förstå och tolka utvecklingen av lagföringsbesluten bör man därmed ta hänsyn till förändringar i statistiken över antalet anmälda brott och antalet uppklarade/handlagda brott.

Det är bara en del av alla polisanmälda brott som leder till åtal och slutligen till en fällande dom eller till någon annan typ av lagföringsbeslut. Ett beslut kan dessutom omfatta flera brott, och antalet lagföringsbeslut är följaktligen betydligt mindre än antalet anmälda brott.

Lagföringsbeslut kan delas in i olika typer: dels fällande domar i domstolen (så kallade domslut), dels strafförelägganden eller åtalsunderlåtelse (så kallade åklagarbeslut). Även en ordningsbot, som utfärdas av polis eller tull, är en sorts lagföringsbeslut. Ordningböter redovisas dock separat och inräknas inte i statistiken över lagföringsbeslut. Lagföringsstatistiken redovisar vidare endast beslut fattade mot fysiska personer. Därmed redovisas inte företagsböter som dömts ut till juridiska personer.

När du tolkar statistiken *tänk på följande*:

- Definitionen av lagföringsbeslut skiljer sig mellan statistiken över lagförda personer och statistiken över uppklarade/handlagda brott. I lagföringsstatistiken avser lagföringsbeslut: fällande domslut i tingsrätten, meddelade åtalsunderlåtelse och godkända strafförelägganden, i statistiken över handlagda brott avser lagföringsbeslut: väckta åtal, meddelade åtalsunderlåtelse och utfärdade strafförelägganden.
- Ett lagföringsbeslut kan omfatta flera brott. Redovisningen av brott i lagföringsbeslut bygger på huvudbrottet i beslutet, det vill säga brottet med den strängaste påföljden i straffskalan. Det medför att lindrigare brott kan underskattas i förhållande till grövre brott i statistiken över lagföringsbeslut.
- Ny lagstiftning kan innebära förändringar av bestämmelsen för ett brott. Ändringar i lagstiftningen medför att man inte kan jämföra antalet lagföringsbeslut för ett visst brott med tidigare år utan att beakta eventuella förändringar i lagstiftningen.
- Utvecklingen av antalet lagföringsbeslut påverkas av utvecklingen av antalet uppklarade/handlagda brott. Antalet lagföringsbeslut rörande vissa brott, som trafik- och narkotikabrott, återspeglar alltså till stor del polisens och åklagarnas insatser på området.
- En och samma person inräknas i statistiken för varje enskilt lagföringsbeslut, till skillnad från statistiken över misstänkta personer, där en person inräknas en gång per brottstyp.
- I lagföringsstatistiken räknas åldern vid lagföringsbeslutet, till skillnad från i statistiken över misstänkta personer, där den misstänkta personens ålder räknas utifrån när personen begick brottet.

- Statistiken över *lagförda brott* avser samtliga brott för vilka en enskild person befunnits skyldig genom ett lagföringsbeslut, vilket definitionsmässigt närmast motsvaras av brottsdeltaganden i statistiken över misstänkta personer.
- Om flera personer har befunnits skyldiga till samma gärning kommer brottet att redovisas en gång för varje person som lagförts för handlingen.
- En gärning kan således resultera i flera brott i lagföringsstatistiken, samtidigt som den enbart redovisas som ett brott i anmälningsstatistiken. Det är därför olämpligt att göra direkta jämförelser mellan antalet brott i anmälningsstatistiken och antalet lagförda brott i lagföringsstatistiken.

Utvecklingen av antalet lagföringsbeslut

År 2014 fattades 110 000¹ lagföringsbeslut i Sverige. Mer än hälften av lagföringsbesluten (60 700 beslut) avsåg domslut i tingsrätten, medan resterande 49 300 lagföringsbeslut fattades genom ett så kallat åklagarbeslut (strafföreläggande eller åtalsunderlåtelse).

Jämfört med 2013 uppvisar samtliga lagföringstyper minskningar. Den totala minskningen av antalet lagföringsbeslut var 6 730 beslut eller 6 procent.

Domsluten minskade med 3 730 beslut (eller 6 procent) från år 2013 till 2014, och ligger därmed på samma nivå som 2006. Jämfört med året innan minskade domsluten mest för brott mot trafikförordningen (en minskning med 1 260 domslut, eller 22 procent) och misshandelsbrott² (en minskning med 1 080 domslut, eller 15 procent).

Strafföreläggandena minskade med 2 190 beslut, eller 6 procent från 2013 till 2014. Det var framförallt olika brott mot trafikförordningen som minskade (1 050 beslut, eller 16 procent). Även för brott mot trafikbrottslagen minskade antalet strafförelägganden (med 798 beslut, eller 9 procent).

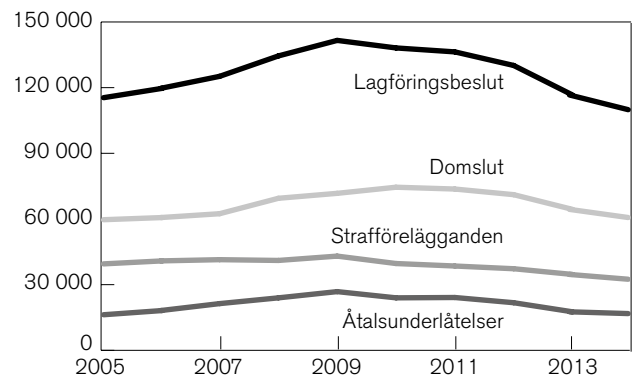
Åtalsunderlåtelseerna minskade med 808 beslut (eller 5 procent) mellan 2013 och 2014. Framförallt rörde det sig om en minskning av åtalsunderlåtelse som meddelats för ringa narkotikabrott (283 beslut eller 6 procent) och missbruk av urkund (173 beslut, eller 47 procent).

Under den senaste tioårsperioden har antalet lagföringsbeslut minskat med 5 480 beslut, eller 5 procent.

¹ Antalet lagföringar redovisas i avrundade tal, efter principen om tre informationsgivande siffror. Exempel: 109 926 lagföringar avrundas till 110 000 och 1 564 lagföringar avrundas till 1 560 medan 373 lagföringar förblir 373.

² Misshandel inklusive ringa misshandel samt grov misshandel och misshandel synnerligen grovt brott.

Hela denna minskning beror på att antalet strafförelägganden har minskat med 7 010 beslut, eller 18 procent. Antalet domar och åtalsunderlåtelse har i stället ökat under denna tioårsperiod (997 beslut, eller 2 procent respektive 538 beslut, eller 3 procent).



År 2014 och förändring jämfört med föregående år:

Samtliga lagföringsbeslut	110 000	-6 730 (-6 %)
Domslut	60 700	-3 730 (-6 %)
Strafförelägganden	32 500	-2 190 (-6 %)
Åtalsunderlåtelse	16 800	-808 (-5 %)

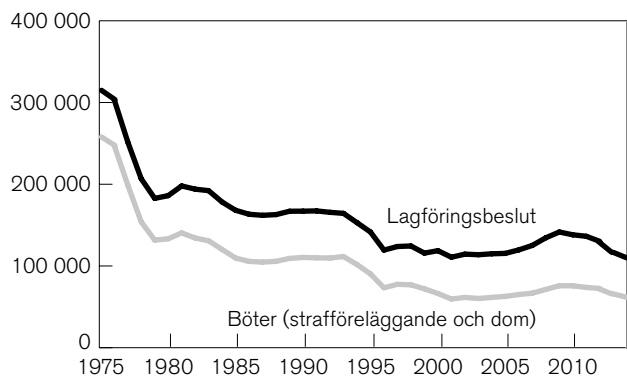
År 2014 och förändring jämfört med år 2005:

Samtliga lagföringsbeslut	110 000	+5 480 (+5 %)
Domslut	60 700	+997 (+2 %)
Strafförelägganden	32 500	-7 010 (-18 %)
Åtalsunderlåtelse	16 800	+538 (+3 %)

Figur 4.2. Antal lagföringsbeslut fördelat på lagföringstyp 2005–2014.

Antalet lagföringsbeslut har minskat påtagligt under de senaste 40 åren, och uppgick 2014 till drygt en tredjedel av 1975 års nivå. En större del av minskningen inträffade dock redan i slutet av 1970-talet, när fylleri avkriminaliserades. Under den efterföljande perioden, och fram till mitten av 1990-talet, kom utvecklingen för både domstols- och åklagarbeslut att karakteriseras av en svagare, men kontinuerlig, minskning. Framförallt minskade antalet strafförelägganden under denna period. Det förklaras delvis av att det för allt fler brott, särskilt brott mot trafikförordningar och smuglingsbrott, infördes en möjlighet att förelägga ordningsbot. En del av minskningen, i synnerhet nedgången mellan 1994 och 1996, kan sannolikt förklaras av en motsvarande minskning av antalet uppkärlade brott dessa år. I mitten av 1990-talet stabiliserades lagföringarna på en relativt konstant nivå, för att öka i antal under 2000-talets andra hälft (2005–2009). Sedan 2009

har antalet lagföringsbeslut återigen uppvisat en kontinuerlig minskning, och de ligger nu på den lägsta nivån sett till hela perioden 1975–2014. Det motsvarar en minskning med 205 000 beslut eller 65 procent sedan 1975. En mer grundlig genomgång av lagföringsutvecklingen fram till och med 2011 finns i rapporten *Brottsutvecklingen i Sverige 2008–2011*.³



År 2014 och förändring jämfört med föregående år:

Samtliga lagföringsbeslut	110 000
	-6 730 (-6 %)

År 2014 och förändring jämfört med år 2005:

Samtliga lagföringsbeslut	110 000
	-5 480 (-5 %)

Figur 4.3. Antal lagföringsbeslut 1975–2014.

Brottsstrukturen

Den största antalsmässiga *minskningen* under 2014 jämfört med 2013, om man ser till huvudbrotten i lagföringsbesluten, avsåg lagföringar om brott mot *trafikförordningen* och *trafikbrottslagen* samt lagföringar som rörde *misshandel*. Trafikbrott är att betrakta som så kallade spaningsbrott, vilket innebär att den anmälda brottslighetens omfattning är beroende av myndighetsprioriteringar. Hur många brott som upptäcks och lagförs beror alltså i hög grad på hur stora resurser som myndigheter lägger ner på att beivra denna typ av brottslighet.

Antalet lagföringsbeslut avseende *trafikförordningen* minskade med totalt 2 300 beslut eller 18 procent mellan åren 2013 och 2014. Lagföringsbeslut gällande brott mot *trafikbrottslagen* minskade med totalt 1 290 beslut, eller 5 procent jämfört med året innan. Huvuddelen av nedgången i antalet lagföringsbeslut gällande *trafikbrottslagen* kan förklaras av en minskning av antalet lagföringar för *olovlig körning* och *rattfylleri* (en nedgång med 578 respektive 550 beslut, eller 5 respektive 10 procent). Lagföringsbesluten gällande *misshandel* minskade med totalt 1 110 beslut eller 15 procent jämfört med 2013.

³ Brå-rapport 2012:13

Den största antalsmässiga ökningen av lagföringsbeslut jämfört med 2013 ses för beslut med huvudbrotten *ringa narkotikabrott* och *snatteri*, som ökade 2 procent vardera (381 respektive 286 beslut). För de ringa narkotikabrotten var det framförallt domsluten och strafföreläggandena som ökade (341 respektive 323 beslut). När det gällde snatteri brotten var det strafföreläggandena som ökade mest (265 beslut, eller 7 procent).

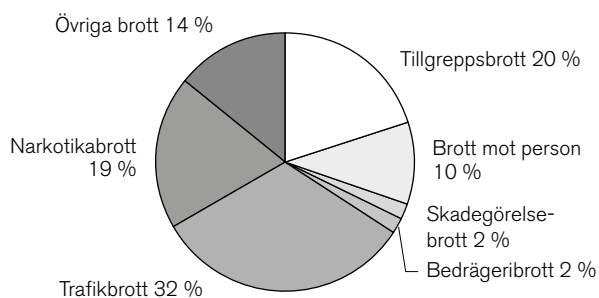
Om man jämför brottsstrukturen (huvudbrott) för lagföringar 2005 och 2014 framgår att *andelen* narkotikabrott har ökat kraftigt, samtidigt som andelen av framförallt tillgreppsbrott och trafikbrott har minskat (se figur 4.4 och 4.5). Nedan följer en sammanställning av den andelsmässiga utvecklingen för de största redovisade brottskategorierna.

Brott mot person (3–7 kap. BrB) omfattade 10 procent av samtliga huvudbrott under 2014, vilket är en något lägre andel än 2005, då 11 procent av samtliga huvudbrott utgjordes av *brott mot person*. Denna kategori domineras av misshandelsbrott (inklusive grov och synnerligen grov misshandel), som omfattade 59 procent av alla lagföringsbeslut i kategorin *brott mot person* under 2014.

Tillgreppsbrott (8 kap. BrB), som är en vanlig brottskategori, utgjorde 20 procent av lagföringsbesluten 2014. År 2005 stod tillgreppsbrotten för 23 procent av samtliga huvudbrott. Andelen lagföringsbeslut gällande tillgreppsbrott har pendlat mellan 19 och 23 procent under den senaste tioårsperioden. Snatteri stod för 57 procent av samtliga tillgreppsbrott sett till huvudbrottet, både 2014 och tio år tidigare, 2005.

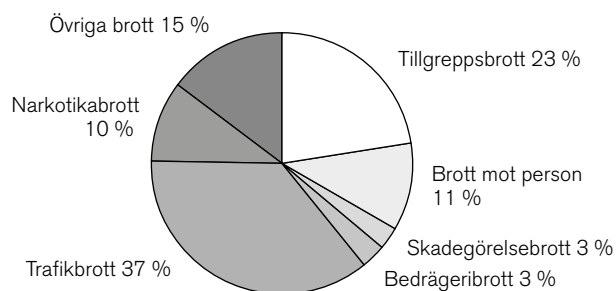
Sett till huvudbrotten är *trafikbrott* (TBL 1951:649, samt *övriga specialstraffrättsliga trafikbrott*) den enskilt vanligaste brottskategorin i samband med lagföringar. År 2014 avsåg 32 procent av samtliga lagföringsbeslut brott mot olika vägtrafikförfattningar, vilket kan jämföras med 37 procent 2005. Bland dessa är brott mot trafikbrottslagen den största kategorin (64 %). Brott mot trafikbrottslagen domineras av olovlig körning, rattfylleri och grovt rattfylleri. Trafikbrottens andel av lagföringarna har minskat jämfört med 2005. Minskningen under den senaste tioårsperioden rör främst brott mot övriga trafikförfattningar, och fördelningen inom kategorin har således förändrats så att andelen brott mot trafikbrottslagen har ökat något över tid, medan andelen brott mot övriga vägtrafikförfattningar har minskat. Den minskade andelen övriga vägtrafikbrott är delvis en följd av att fler sådana brott lagförs genom föreläggande om ordningsbot, jämfört med tidigare, och därmed inte redovisas i lagföringsstatistiken.⁴

⁴ Ordningsbotsförelägganden redovisas i separata tabeller men redovisas inte i sammanfattningen över personer lagförda för brott.



Figur 4.4. Andel (procent) lagföringsbeslut för brott efter huvudbrott 2014 (totalt 110 000 beslut).

Narkotikabrott (NSL 1968:64) omfattade 19 procent av alla huvudbrott 2014. Därmed har narkotikabrottens andel ökat kraftigt jämfört med 2005, då de utgjorde 10 procent av lagföringsbesluten. Ringa narkotikabrott var vanligast och utgjorde 86 procent av alla



Figur 4.5. Andel (procent) lagföringsbeslut för brott efter huvudbrott 2005 (totalt 115 000 beslut).

narkotikabrott 2014. År 2005 utgjorde de ringa narkotikabrotten 77 procent av samtliga narkotikabrott. Narkotikabrott är liksom trafikbrott ett typiskt spaningsbrott, som i stor utsträckning påverkas av polisens resurser och prioriteringar.

Tabell 4.a. Lagföringsbeslut (huvudbrott), förändring mellan 2005 och 2014, redovisat på ett urval av brottsbalkens kapitel och de mest använda specialstraffrättsliga författningarna (kapitel 7, 18, 19, 21 och 22 i BrB som motsvarar mycket få lagföringsbeslut redovisas ej.)

Lagrum		Antal lagföringsbeslut		Förändring jämfört med 2005	
		2005	2014	Antal	Procent
NSL 1968:64	Narkotikastrafflag	11 862	21 434	9 572	81
2000:1225	Lag om straff för smuggling	1 403	2 115	712	51
BrB 16 kap.	Brott mot allmän ordning	460	548	88	19
1988:254	Lag om förbud betr. knivar m.m.	1 628	1 887	259	16
BrB 6 kap.	Sexualbrott	1 000	1 139	139	14
1996:67	Vapenlag/-förordning	662	716	54	8
BrB 11 kap.	Brott mot borgenärer m.m	1 297	1 364	67	5
BrB 14 kap.	Förfalskningsbrott	836	836	-	-
BrB 4 kap.	Brott mot frihet och frid	3 007	2 880	-127	-4
2012:238	Trafikförordning	11 616	10 571	-1 045	-9
TBL 1951:649	Trafikbrottslag	25 460	22 602	-2 858	-11
BrB 13 kap.	Allmänfarliga brott	246	213	-33	-13
BrB 8 kap.	Tillgreppsbrott	25 981	22 227	-3 754	-14
BrB 9 kap.	Bedrägeri och annan oredlighet	2 951	2 512	-439	-15
BrB 17 kap.	Brott mot allmän verksamhet	3 558	3 005	-553	-16
BrB 3 kap.	Brott mot liv och hälsa	8 389	6 808	-1 581	-19
BrB 12 kap.	Skadegörelsebrott	2 940	2 268	-672	-23
SBL 1971:69	Skattebrottslag	624	472	-152	-24
BrB 5 kap.	Ärekränkning	48	32	-16	-33
BrB 10 kap.	Förskingring, annan trolöshet och mutbrott	904	580	-324	-36
2001:558 och 2001:650	Lag/förordning om vägtrafikregister	838	530	-308	-37
MB 1998:808	Miljöbalk	374	174	-200	-53
BrB 15 kap.	Mened, falskt åtal m.m.	1 056	484	-572	-54
AL 2010:1622 resp. 1996:612	Alkohollag	662	285	-377	-57
BrB 20 kap.	Tjänstefel m.m.	43	14	-29	-67
2002:574 och 2009:211 resp. 2002:925	Fordonslag/ -förordning	2 592	661	-1 931	-74
	SAMTLIGA BROTT	115 402	109 926	-5 476	-5
	Övriga brott ej redovisade i tabell ovan	4 965	3 569	-1 396	-28

Antalet lagföringsbeslut gällande brott mot *narkotikastrafflagen* (huvudbrott) har ökat med 81 procent (9 570 beslut) under perioden 2005–2014. Ökningen följde en tydlig uppåtgående trend under perioden 2005–2012, vilket förklarar den kraftiga ökningen i andelen narkotikabrott i förhållande till andra brottskategorier under den senaste tioårsperioden. År 2013 sjönk antalet lagföringsbeslut gällande narkotikabrott tillfälligt, för att åter öka 2014.

Även lagföringsbesluten avseende lag om *straff för smuggling* har ökat förhållandevis kraftigt (med 51 procent) under de senaste tio åren. Eftersom det för denna brottskategori handlar om betydligt färre brott (en ökning med totalt 712 beslut) har denna förändring inte påverkat andelsfördelningen i lika hög grad som narkotikabrotten jämfört med 2005.

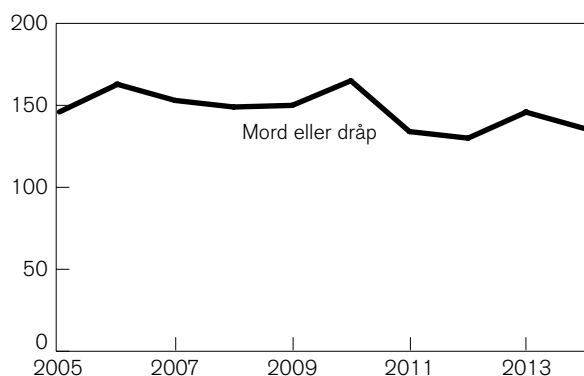
Utvecklingen av antalet lagföringsbeslut efter typ av huvudbrott

Nedan redovisas utvecklingen av antalet lagföringsbeslut för ett urval av huvudbrott. För att förstå statistiken över lagföringsbeslut (huvudbrott) för olika typer av brott bör man tänka på att för vissa statistiskt sett små brottskategorier kan antalsmässigt små variationer resultera i stora procentuella förändringar. Det är därmed inte ovanligt att utvecklingen i vissa fall visar på relativt kraftiga årliga variationer.

Våldsbrott, hot m.m.

Mord eller dråp

År 2014 fattades 136 domslut gällande *mord eller dråp* (inkluderar försök, förberedelse och stämpling



År 2014 och förändring jämfört med föregående år:

Mord eller dråp	136
	-10 (-7 %)

År 2014 och förändring jämfört med år 2005:

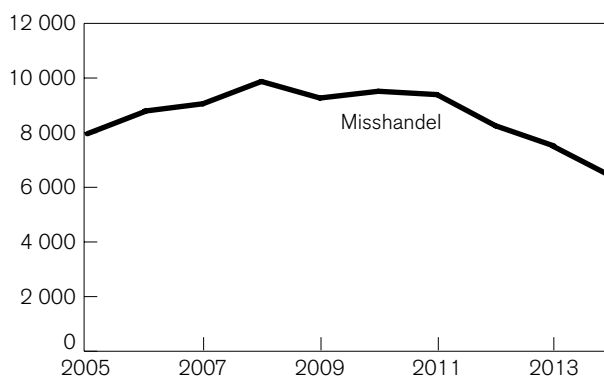
Mord eller dråp	136
	-10 (-7 %)

Figur 4.6. Antal lagföringsbeslut med mord eller dråp som huvudbrott 2005–2014.

till brott) som huvudbrott. Det är en lägre nivå jämfört med 2013, då 146 domslut avsåg mord eller dråp. Det motsvarar en minskning med 10 beslut eller, 7 procent. Även jämfört med 2005 har antalet lagföringsbeslut avseende mord eller dråp minskat med 10 beslut, eller 7 procent. Lagföringsbesluten gällande mord eller dråp har varierat mellan 130 och 165 beslut sedan 2005. Under tioårsperioden kan trenden dock beskrivas som svagt minskande, vilket också kan observeras i andra av Brå genomförda granskningar av dödligt våld. Till exempel finns en genomgång av antalet anmälda och konstaterade fall av dödligt våld i publikationen *Konstaterade fall av dödligt våld*.⁵

Misshandel

Bland lagföringsbesluten gällande våldsbrott utgör *misshandel*⁶ (inklusive *grov misshandel* och *synnerligen grov misshandel*) den största brottskategorin. År 2014 fattades 6 400 lagföringsbeslut med misshandel som huvudbrott, vilket är en minskning med 1 110 beslut eller, 15 procent jämfört med föregående år. Även jämfört med 2005 har antalet lagföringsbeslut avseende misshandel minskat, med totalt 1 560 beslut, eller 20 procent. Under åren 2005–2008 ökade antalet lagföringsbeslut gällande misshandel kontinuerligt, för att sedan plana ut på en mer stabil nivå under ett par år. Sedan 2011 har utvecklingen i stället präglats av en minskning av antalet beslut.



År 2014 och förändring jämfört med föregående år:

Misshandel	6 400
	-1 110 (-15 %)

År 2014 och förändring jämfört med år 2005:

Misshandel	6 400
	-1 560 (-20 %)

Figur 4.7. Antal lagföringsbeslut med misshandel som huvudbrott 2005–2014.

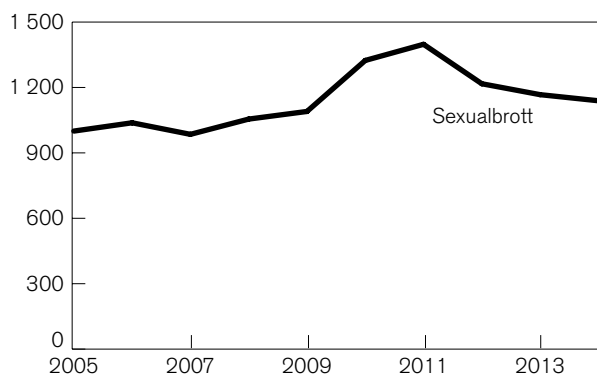
⁵ Publikationen finns för nedladdning på Brås webbplats www.bra.se.

⁶ I den löpande texten anges enbart normalgraden av brottet, eftersom ringa misshandel anges i samma paragraf som normalgraden. Brotts avseende ringa misshandel är därmed inkluderade i beräkningen.

Gärningar som misshandel, olaga hot, ofredande med mera kan, när de utgjort ett led i en upprepad kränkning, rubriceras som *grov kvinnofridskränkning* eller *grov fridskränkning*. År 2014 fattades 183 respektive 89 lagföringsbeslut med grov kvinnofridskränkning eller grov fridskränkning som huvudbrott. Antalet lagföringar för grov kvinnofridskränkning och grov fridskränkning minskade med 24 respektive 35 beslut, eller med 12 respektive 28 procent, mellan 2013 och 2014. Antalet beslut gällande grov kvinnofridskränkning har minskat med 116 beslut, eller 39 procent sedan 2005. Även antalet lagföringsbeslut avseende grov fridskränkning har minskat med 30 beslut, eller 25 procent under denna period.

Våldtäkt och andra sexualbrott

År 2014 fattades 1 140 lagföringsbeslut gällande sexualbrott, vilket motsvarar en minskning med 2 procent eller, 28 beslut jämfört med 2013. Framförallt minskade lagföringar gällande *sexuellt utnyttjande av barn* med 32 beslut eller, 32 procent, medan lagföringsbeslut avseende *köp av sexuell tjänst* ökade med 22 beslut, eller 9 procent. Denna uppgång följde dock på en minskning från året innan. Köp av sexuell tjänst är att betrakta som ett spaningsbrott, och det är därför inte ovanligt att lagföringsstatistiken påverkas av variationer i polisens prioriteringar gällande insatser och spaningsuppslag.



År 2014 och förändring jämfört med föregående år:

Sexualbrott	1 140
	-28 (-2 %)

År 2014 och förändring jämfört med år 2005:

Sexualbrott	1 140
	+139 (+14 %)

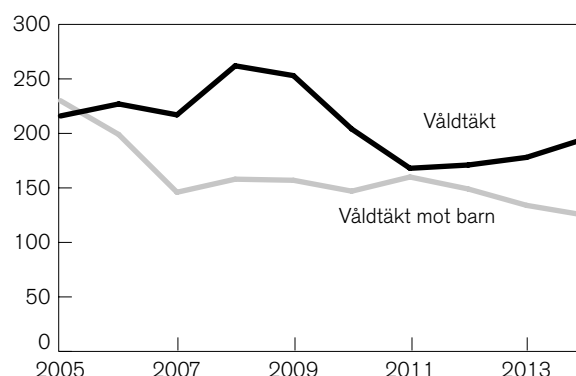
Figur 4.8. Antal lagföringsbeslut med sexualbrott som huvudbrott 2005–2014.

På tio år (2005–2014) har antalet lagföringsbeslut för olika typer av sexualbrott ökat med 14 procent, vilket motsvarar en antalsökning med 139 beslut. Utvecklingen av lagföringar gällande sexualbrott under den senaste tioårsperioden ska ses mot bakgrund av den nya sexualbrottslagstiftning som trädde i kraft 2005.

Av de 1 140 lagföringsbesluten gällande sexualbrott 2014 avsåg 195 *våldtäkt* (inklusive *grov våldtäkt*) som huvudbrott. Det är en ökning med 17 lagföringsbeslut, eller 10 procent, sedan föregående år. Under 2005–2014 har antalet lagföringsbeslut gällande våldtäkt som huvudbrott minskat med 21 beslut, eller 10 procent.

År 2014 fattades 125 lagföringsbeslut för *våldtäkt mot barn* (inklusive *grov våldtäkt mot barn*). Det är en minskning med 9 beslut, eller 7 procent jämfört med föregående år. Jämfört med 2005, när brottet våldtäkt mot barn infördes som eget brott i lagstiftningen, har antalet lagföringsbeslut minskat med 105 beslut, eller 46 procent.

Ökningen av antalet lagföringsbeslut gällande våldtäkt under perioden (2005–2008) kan delvis förklaras av den nya sexualbrottslagstiftningen som trädde i kraft den 1 april 2005. Lagändringen innebar bland annat en utvidgning av bestämmelsen för våldtäkt, och därigenom har en del gärningar som tidigare rubricerades som sexuellt utnyttjande kommit att bedömas som våldtäkt. Med den nya lagstiftningen tillkom även en särskild bestämmelse för våldtäkt mot barn (4 §); dessa gärningar ingick tidigare i begreppen *våldtäkt* och *sexuellt utnyttjande av underårig*. Sammantaget kan dessa förändringar försvåra jämförelser över längre tid av antalet lagföringar när det gäller våldtäkter.



År 2014 och förändring jämfört med föregående år:

Våldtäkt	195
	+17 (+10 %)
Våldtäkt mot barn	125
	-9 (-7 %)

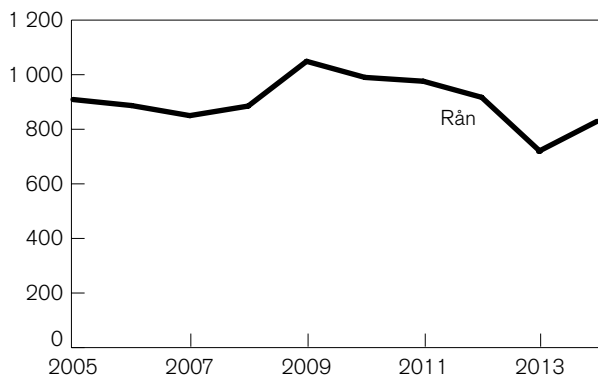
År 2014 och förändring jämfört med år 2005:

Våldtäkt	195
	-21 (-10 %)
Våldtäkt mot barn	125
	-105 (-46 %)

Figur 4.9. Antal lagföringsbeslut med våldtäkt eller våldtäkt mot barn som huvudbrott, åren 2005–2014.

Rån

År 2014 fattades 829 lagföringsbeslut gällande *rån* (inklusive *grovt rån*), vilket är en ökning med 110 beslut, eller 15 procent jämfört med 2013. Jämfört med 2005 har lagföringarna avseende rån minskat med 80 beslut, eller 9 procent. Utvecklingen av lagföringsbeslut för rån har dock varierat kraftigt. Flest lagföringsbeslut avseende rån, under tioårsperioden, fattades under 2009 (totalt 1 050 beslut).



År 2014 och förändring jämfört med föregående år:

Rån	829
	+110 (+15 %)

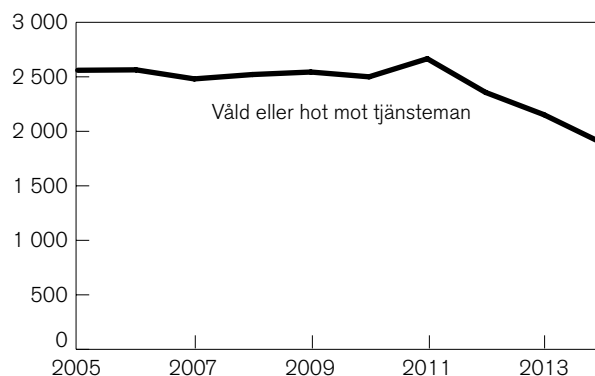
År 2014 och förändring jämfört med år 2005:

Rån	829
	-80 (-9 %)

Figur 4.10. Antal lagföringsbeslut med rån som huvudbrott 2005–2014.

Våld eller hot mot tjänsteman

År 2014 uppgick antalet lagföringsbeslut för *våld eller hot mot tjänsteman* till 1 890 beslut. Jämfört med 2013 är det en minskning med 260 beslut, eller 12 procent. Lagföringarna avseende våld eller hot mot tjänsteman har minskat med 613 beslut, eller 24 procent jämfört med 2005. Under perioden 2005–2010 låg antalet lagföringsbeslut på en relativt jämn nivå med ett genomsnitt av 2 530 lagföringar per år. Sedan 2011 har antalet lagföringsbeslut avseende våld eller hot mot tjänsteman sjunkit tre år i följd och är nu nere på den lägsta redovisade nivån under den senaste tioårsperioden.



År 2014 och förändring jämfört med föregående år:

Våld eller hot mot tjänsteman	1 890
	-260 (-12 %)

År 2014 och förändring jämfört med år 2005:

Våld eller hot mot tjänsteman	1 890
	-613 (-24 %)

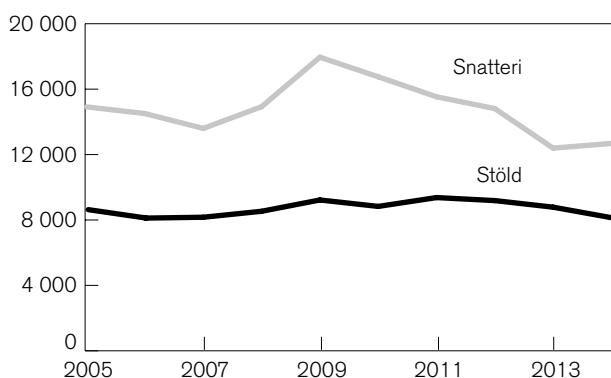
Figur 4.11. Antal lagföringsbeslut med våld eller hot mot tjänsteman som huvudbrott 2005–2014.

Stöld och andra tillgreppsbrott

Under 2014 fattades 22 200 lagföringsbeslut gällande *stöld och andra tillgreppsbrott*, vilket är en minskning med 320 beslut, eller 1 procent, jämfört med 2013. Jämfört med 2005, då det fattades 26 000 lagföringsbeslut avseende stöld och andra tillgreppsbrott, var minskningen 3 750 beslut, eller 14 procent. Mellan 2007 och 2009 skedde en kraftig ökning av antalet lagföringsbeslut, därefter har antalet beslut minskat fram till 2014 års nivå.

Stöld och snatteri

Utvecklingen skiljer sig åt mellan olika typer av tillgreppsbrott. År 2014 fattades 8 140 lagföringsbeslut för *stöld* (inklusive *grov stöld*) och 12 700 lagföringsbeslut för *snatteri*. Jämfört med 2013 har lagföringsbesluten för stöld minskat med 643 beslut, eller 7 procent. Framförallt minskade antalet domslut avseende stöld (inklusive grov stöld) med 543 beslut, eller 8 procent, men även antalet åtalsunderlåtelser minskade med 126 beslut, eller 19 procent. Störst var minskningen avseende lagföringar för stöld i åldersgrupperna 18–20 respektive 21–24 år. Lagföringsbesluten för snatteri ökade i stället något med 286 beslut, eller 2 procent. Den största ökningen av antalet lagföringar för snatteri skedde i åldersgrupperna 18–20 år respektive 30–39 år. Jämfört med 2005 har lagföringsbesluten både vad gäller snatteri och stöld minskat (2 240 respektive 492 beslut, eller 15 respektive 6 procent).



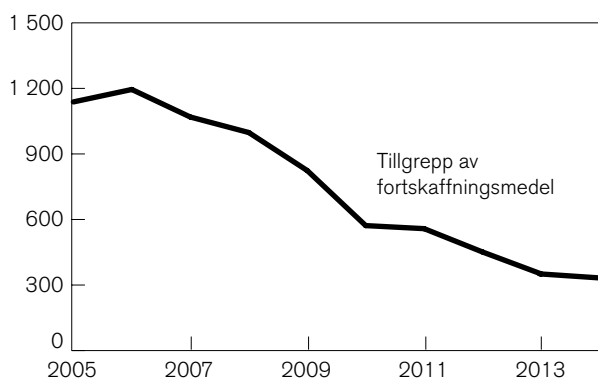
År 2014 och förändring jämfört med föregående år:	
Stöld	8 140 -643 (-7 %)
Snatteri	12 700 +286 (+2 %)

År 2014 och förändring jämfört med år 2005:	
Stöld	8 140 -492 (-6 %)
Snatteri	12 700 -2 240 (-15 %)

Figur 4.12. Antal lagföringsbeslut med stöld eller snatteri som huvudbrott 2005–2014.

Tillgrepp av fortskaffningsmedel

En kontinuerlig nedgång över tid kan konstateras i antalet lagföringsbeslut gällande *tillgrepp av fortskaffningsmedel*. Antalet lagföringar med tillgrepp av fortskaffningsmedel som huvudbrott uppgick till 333 beslut under 2014. Jämfört med föregående år har antalet lagföringsbeslut för tillgrepp av fortskaffnings-



År 2014 och förändring jämfört med föregående år:	
Tillgrepp av fortskaffningsmedel	333 -18 (-5 %)

År 2014 och förändring jämfört med år 2005:	
Tillgrepp av fortskaffningsmedel	333 -805 (-71 %)

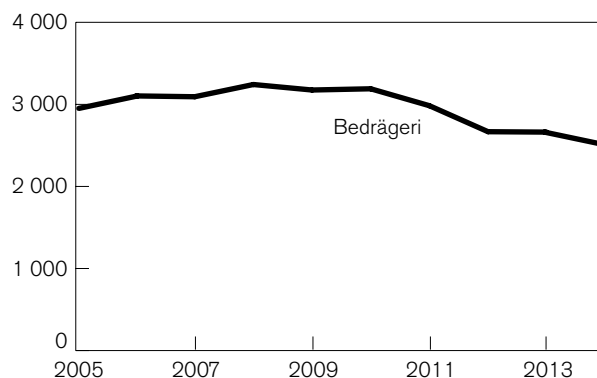
Figur 4.13. Antal lagföringsbeslut med tillgrepp av fortskaffningsmedel som huvudbrott 2005–2014.

medel minskat med 18 beslut, eller 5 procent. Årets nedgång är en fortsättning på den nedåtgående trend, för lagföringsbeslut avseende tillgrepp av fortskaffningsmedel, som har pågått under de senaste tio åren. Jämfört med 2005 har antalet lagföringsbeslut minskat med 805 beslut, eller 71 procent.

Vissa övriga brott

Bedrägeribrott

År 2014 fattades 2 510 lagföringsbeslut gällande *bedrägeribrott* av olika slag (9 kap. BrB), vilket är 150 beslut färre än föregående år. Det motsvarar en minskning med 6 procent sedan 2013. Under perioden 2005–2008 var trenden svagt ökande. Under perioden 2010–2014 har i stället antalet lagföringsbeslut minskat. Totalt sett har antalet lagföringsbeslut för olika former av bedrägeribrott som huvudbrott minskat med 439 beslut, eller 15 procent sedan 2005.



År 2014 och förändring jämfört med föregående år:	
Bedrägeribrott	2 510 -150 (-6 %)

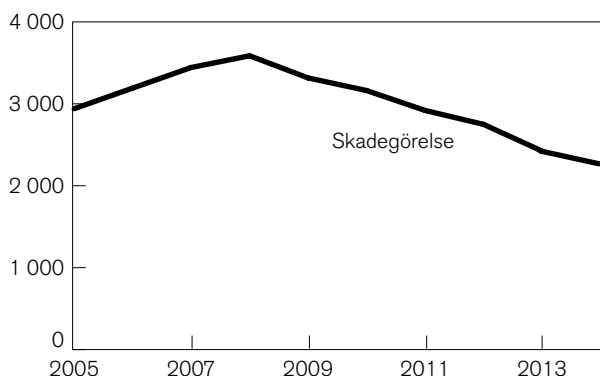
År 2014 och förändring jämfört med år 2005:	
Bedrägeribrott	2 510 -439 (-15 %)

Figur 4.14. Antal lagföringsbeslut med bedrägeri som huvudbrott 2005–2014.

Skadegörelsebrott

År 2014 uppgick antalet lagföringsbeslut med *skadegörelse* som huvudbrott till 2 270 beslut, vilket är en minskning med 156 beslut, eller 6 procent jämfört med föregående år. Antalet lagföringsbeslut där skadegörelse var huvudbrott har sedan 2005 minskat med 672 beslut, eller 23 procent. Mellan 2005 och 2008 var trenden tydligt uppåtående. Sedan 2008 har dock trenden vänt nedåt och antalet lagföringsbeslut har minskat stadigt under de senaste sex åren. Minskningen sedan 2008 har framförallt skett i de yngre åldersgrupperna, mellan 15 och 20 år, som uppvisar en minskning med 1 340 beslut, eller 136 procent, under

perioden. Minskningen bland ungdomarna har skett för alla typer av beslut. Mest har domsluten minskat sedan 2008 (518 beslut, eller 57 procent).



År 2014 och förändring jämfört med föregående år:

Skadegörelse 2 270
-156 (-6 %)

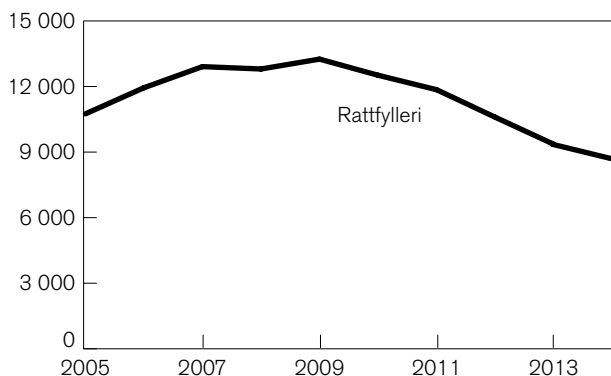
År 2014 och förändring jämfört med år 2005:

Skadegörelse 2 270
-672 (-23 %)

Figur 4.15. Antal lagföringsbeslut med skadegörelse som huvudbrott 2005–2014.

Rattfylleri

År 2014 uppgick antalet lagföringsbeslut med rattfylleri eller grovt rattfylleri (exklusive rattfylleri under påverkan av narkotika) som huvudbrott till 8 710 beslut. Det är en minskning med 651 beslut, eller 7 procent jämfört med föregående år. Om man ser till hela den



År 2014 och förändring jämfört med föregående år:

Rattfylleri 8 710
-651 (-7 %)

År 2014 och förändring jämfört med år 2005:

Rattfylleri 8 710
-2 040 (-19 %)

Figur 4.16. Antal lagföringsbeslut med rattfylleri (inkl. grovt rattfylleri) som huvudbrott 2005–2014.

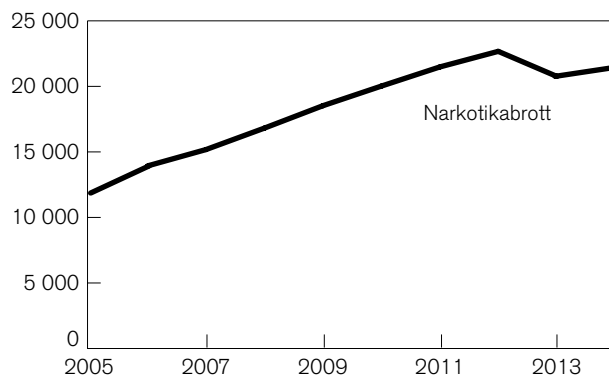
senaste tioårsperioden har antalet lagföringar minskat med 2 040 beslut, eller 19 procent jämfört med 2005. Antalet lagföringsbeslut gällande rattfylleri eller grovt rattfylleri följde en uppåtgående trend under åren 2005–2009. Sedan 2009 har dock antalet lagföringsbeslut gällande rattfylleri minskat fem år i följd. Utvecklingen av antalet lagföringsbeslut rörande trafikbrott, till exempel rattfylleri, återspeglar till stor del polisens insatser på trafikområdet.

Narkotikabrott

År 2014 fattades 21 400 lagföringsbeslut för brott mot narkotikastrafflagen som huvudbrott. Det är en ökning med 3 procent, eller 669 beslut jämfört med året innan.

Ökningen kan ses för olika allvarlighetsgrader, men framförallt är det lagföringsbeslut avseende ringa narkotikabrott som återigen ökar, efter den tillfälliga nedgången under 2013. När det gäller domar för ringa narkotikabrott är det bötespåföljderna, både i domslut och genom strafförelägganden, som har ökat mest. För narkotikabrott av normalgraden har i stället fängelsepåföljderna ökat mest (med 170 beslut, eller 21 procent) sedan 2013.

Antalet lagföringsbeslut avseende narkotikabrott (huvudbrott) har ökat för alla åldersgrupper över 20 år. I de yngsta åldersgrupperna, 15–20 år, minskade dock antalet lagföringsbeslut jämfört med 2013. Den totala minskningen i den yngsta åldersgruppen var 359 beslut, eller 6 procent. Alla typer av beslut har minskat i denna åldersgrupp, men åtalsunderlåtelseerna har minskat mest (179 beslut, eller 11 procent).



År 2014 och förändring jämfört med föregående år:

Narkotikabrott 21 400
+669 (+3 %)

År 2014 och förändring jämfört med år 2005:

Narkotikabrott 21 400
+9 570 (+81 %)

Figur 4.17. Antal lagföringsbeslut med narkotikabrott som huvudbrott 2005–2014.

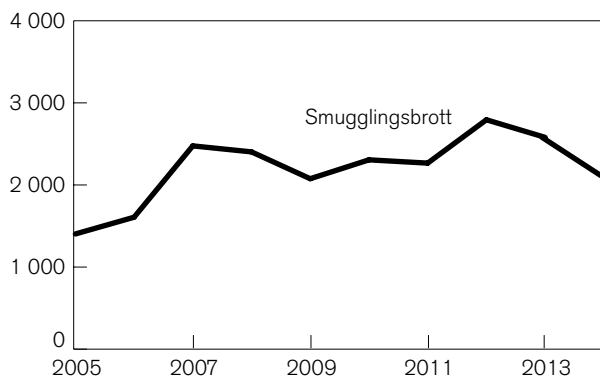
Jämfört med 2005 har antalet lagföringsbeslut avseende narkotikabrott ökat med 81 procent, eller 9 570 beslut. Uppgången rör framförallt ringa narkotikabrott, som har ökat med 103 procent, eller 9 360 beslut den senaste tioårsperioden.

Narkotikabrott är ett typiskt så kallat spaningsbrott, och utvecklingen av antalet lagföringsbeslut kan för denna brottstyp till stor del förklaras av förändringar i framförallt polisens resurser och prioriteringar.

Smugglingsbrott

Under 2014 fattades 2 120 lagföringsbeslut för *brott mot lagen om straff för smuggling*, vilket är en minskning med 465 beslut, eller 18 procent jämfört med föregående år. Sett i ett längre perspektiv har dock antalet lagföringsbeslut med smuggling som huvudbrott ökade med 712 beslut, eller 51 procent, mellan 2005 och 2014. Den kraftiga ökningen mellan 2006 och 2007 berodde framförallt på ett ökat antal lagföringar för *ringa smuggling* och *ringa narkotikasmuggling*. Ökningen mellan 2011 och 2012 berodde även den till stor del på ett ökat antal lagföringsbeslut om *ringa narkotikasmuggling*.

För ringa tull- och smugglingsbrott har tullverksåklagare möjlighet att utfärda ordningsböter- eller strafförelägganden. Praxis för hur dessa tillämpas har dock skiftat över tid. Eftersom ordningsbottsörelägganden⁷ redovisas separat och inte ingår i begreppet lagföringsbeslut, behöver dessa praxisförändringar beaktas vid tolkning av utvecklingen av lagföringsbesluten.



År 2014 och förändring jämfört med föregående år:

Smugglingsbrott	2 120
	-465 (-18 %)

År 2014 och förändring jämfört med år 2005:

Smugglingsbrott	2 120
	+712 (+51 %)

Figur 4.18. Antal lagföringsbeslut med smugglingsbrott som huvudbrott 2005–2014.

⁷ I de tabeller som redovisar ordningsbottsörelägganden ingår inte ordningsbot utfärdad av tullåklagare.

Lagförda brott

En person kan lagföras för flera brott i samma lagföringsbeslut. I flertalet tabeller i lagföringsstatistiken redovisas dock endast lagföringsbeslutets huvudbrott, det vill säga det brott som har den strängaste straffskalan. Sedan 2004 finns i statistiken även en redovisning av *samtliga brott* i besluten: statistiken över lagförda brott redovisar samtliga brott i lagföringsbesluten, oavsett om de utgör huvudbrott eller så kallade bibrott.

Eftersom brotten i lagföringsstatistiken har en annan avgränsning och detaljeringsgrad än redovisningen av brott i brottsstatistiken bör man tänka på att antalet lagförda brott inte kan ställas i direkt relation till antalet anmälda eller uppklarade/handlagda brott.⁸

År 2014 lagfördes 198 000 brott, vilket innebär att de cirka 110 000 lagföringsbesluten i snitt avsåg 1,8 brott. Antalet brott per lagföringsbeslut var därmed detsamma som 2013.

Det genomsnittliga antalet lagförda brott är generellt sett högre för domslut (2,2 brott) än för strafförelägganden och åklagarbeslut (1,3 respektive 1,4 brott). Det genomsnittliga antalet brott per lagföringsbeslut skiljer sig även något åt mellan lagföringar som rör män (1,8 brott per lagföringsbeslut) respektive kvinnor (1,6 brott per lagföringsbeslut), liksom mellan lagföringar som rör ungdomar i åldern 15–20 år (1,6 brott per lagföringsbeslut) respektive personer i åldern 21 år och äldre (1,8 brott per lagföringsbeslut). Denna struktur har sett likadan ut under de senaste åren.

Av de 132 000 brott som lagfördes i domstol 2014 hade 86 procent begåtts under samma år som domslutet (53 300 domslut) eller året innan (60 600 domslut). Hur snabbt en person kan lagföras beror på flera faktorer och varierar mellan olika brottstyper. Stor betydelse kan tillskrivas brottsutredningens komplexitet och omfattning, som i sin tur beror på brottets karaktär. Andelen lagförda brott som begåtts samma år som lagföringsbeslutet, eller året före, (det vill säga 2013–2014), var jämförelsevis hög för olika typer av trafikbrott, som till exempel trafikbrottslagen (93 %) framförallt grovt rattfylleri (96 %) och trafikförordningen (92 %) samt vid tillgreppsbrott (93 %) och brott mot liv och hälsa (87 %) framförallt mord och dråp (99 %) och grov misshandel (94 %). Till de brott där en mycket liten andel hade lagförts redan samma år brottet begicks, eller året efter, hör sådana brott som ofta kräver omfattande brottsutredningar, såsom brott mot borge-närer enligt 11 kap. BrB (4 %) och brott enligt skattebrottslagen (3 %).

Brottsstrukturen för samtliga lagförda brott ser något annorlunda ut än den för huvudbrotten i lagföringar-

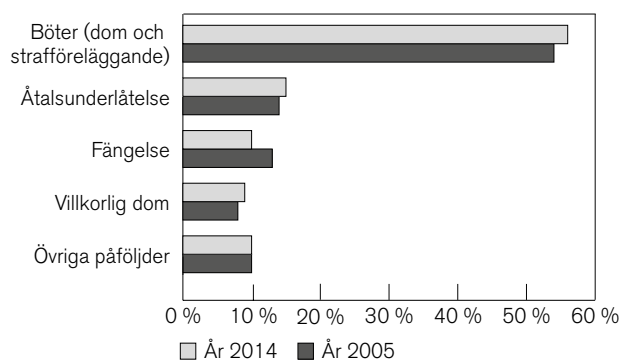
⁸ Se vidare under rubriken *Inledning*.

na. Det beror på att lindrigare brott och brott av seriebrottskaraktär tenderar att bli underrepresenterade i redovisningen av huvudbrotten. Till exempel redovisas enbart 14 procent av alla brott gällande *utnyttjande av barn för sexuell posering*, 15 procent av alla brott gällande *rattfylleri under påverkan av narkotika* och 23 procent av brotten mot *lagen om kontaktförbud* som huvudbrott. Även de beräkningsprinciper som tillämpas har viss betydelse för underrepresentationen. Skillnader mellan brottsstrukturen för samtliga brott (huvud- och bibrott) och för enbart huvudbrott är dock relativt små. Brott som får större andel i redovisningen över samtliga lagförda brott, jämfört med huvudbrottsredovisningen, är till exempel *ringa narkotikabrott* (4 procentenheter), medan bland annat brott mot *trafikförordningen* i stället får en lägre andel (3 procentenheter) jämfört med huvudbrottsredovisningen.

Påföljder

Med hjälp av lagföringsstatistiken är det möjligt att studera strukturen, omfattningen och utvecklingen beträffande påföljder. Sett till den senaste tioårsperioden (2005–2014) har det skett två tydliga förändringar i påföljdsstrukturen. Dels har det skett en omfördelning av olika typer av bötespåföljder, där bland annat böter som dömts ut i domstol har ökat med 6 procentenheter, vid en jämförelse av samtliga påföljder under de senaste tio åren, dels har domslut med påföljden fängelse minskat med 3 procentenheter. I övrigt är förändringarna små i påföljdsstrukturen.

Förändringen i påföljdsstrukturen har gjort att fördelningen mellan böter utdömda i domstol och böter utfärdade av åklagare, såsom strafföreläggande, har förändrats. År 2014 var det nästan lika vanligt att böter dömdes ut i domstol som att de gavs i form av strafförelägganden (47 respektive 53 %). Tio år tidigare, 2005, var det betydligt vanligare att böter gavs i form av ett strafföreläggande i stället för i ett domslut. Bö-



Figur 4.19. Andel (procent) lagföringsbeslut för brott efter huvudpåföljd 2005 (totalt 115 000 beslut) och 2014 (totalt 110 000 beslut).

ter i domslut utgjorde då bara 37 procent av alla bötespåföljder.

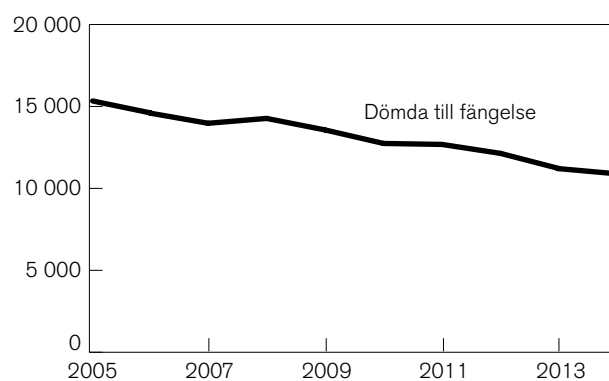
Böter som erhålls genom domslut eller genom godkänt strafföreläggande (se nedan), är sammantaget den vanligaste påföljden bland samtliga lagföringsbeslut, och utgör totalt över hälften (56 %) av det totala antalet lagföringar 2014. Andelen bötespåföljder för kvinnor respektive män är ungefär densamma, 59 procent av påföljderna mot kvinnor och 56 procent av påföljderna mot män består av böter genom antingen strafföreläggande eller dom. Böter (strafföreläggande eller dom) är den vanligaste påföljden i alla åldersgrupper över 17 år, och står för 54–73 procent av alla påföljder, beroende på åldersgrupp. Endast för den yngsta åldersgruppen, 15–17-åringar, är siffran lägre; där står bötespåföljderna för 33 procent av alla lagföringsbeslut.

Böter (strafföreläggande eller dom) är en vanlig huvudpåföljd vid lagföringar som rör trafikbrott samt ringa narkotikabrott och snatteri. I 40 procent av alla böteslagföringar (strafföreläggande eller dom) handlar det om brott mot trafikbrottslagen eller trafikförordningen, i 22 procent av fallen gäller lagföringen ringa narkotikabrott och i 13 procent gäller den snatteri.

Påföljder i domslut

Fängelse

År 2014 utgjorde *fängelse* huvudpåföljd i 10 900 domslut. Det är en minskning med 318 domslut, eller 3 procent jämfört med 2013. Sedan 2005 har antalet fängelsedomar i tingsrätt uppvisat en sjunkande trend. Antalet utdömda fängelsepåföljder ligger nu på sin lägsta nivå under hela mätperioden 1975–2014. Det är därmed det andra året i följd antalet fängelsedomar är lägre än under mitten av 1970-talet.



Figur 4.20. Antal domslut om påföljd fängelse 2005–2014.

De vanligaste brotten där fängelse utdöms är brott mot trafikbrottslagen (26 %), framförallt grovt rattfylleri, tillgreppsbrott (23 %), framförallt stöld samt brott

mot liv och hälsa (12 %), framförallt misshandel. För dessa brottskategorier är strukturen relativt oförändrad över tid. För de lagföringsbeslut som avsåg grovt rattfylleri blev påföljden fängelse i 49 procent av besluten. Motsvarande siffra för lagföringsbeslut gällande stöld (inklusive grov stöld) var fängelse i 24 procent av besluten och för misshandel (inklusive grov och synnerligen grov misshandel) i 19 procent av fallen.

Rättspsykiatrisk vård

Rättspsykiatrisk vård var huvudpåföljd i 261 domslut 2014. I förhållande till 2013 är det en minskning med 23 domslut, eller 8 procent. I en majoritet av dessa domar (177 domslut, eller 68 %) avsågs rättspsykiatrisk vård med utskrivningsprövning. Jämfört med 2005 har det skett en minskning av antalet lagföringsbeslut avseende rättspsykiatrisk vård med 42 beslut, eller 14 procent. Antalet domslut med huvudpåföljden rättspsykiatrisk vård har varierat relativt kraftigt under den senaste tioårsperioden. Det låga antalet domslut leder till att små förändringar kan ge stora procentuella variationer mellan åren.

Skyddstillsyn

Antalet domslut med huvudpåföljden *skyddstillsyn* uppgick 2014 till 6 030 beslut, vilket är en minskning med 386 domslut, eller 6 procent jämfört med 2013. För 1 160 domslut, eller 19 procent, av samtliga domar med samhällstjänst som huvudpåföljd dömdes till skyddstillsyn förenat med samhällstjänst. I 757 domslut, eller 13 procent utdömdes påföljden i kombination med föreskrift om kontraktsvård, och i 170 domslut eller, 3 procent dömdes till skyddstillsyn förenat med fängelse.

Under tioårsperioden 2005–2014 har antalet domslut gällande skyddstillsyn minskat med 196 beslut, eller 3 procent. Under början av tioårsperioden var trenden uppåtående, men efter 2009 har antalet lagföringsbeslut gällande strafförelägganden minskat för varje år. Både antalet domar gällande skyddstillsyn med föreskrift om kontraktsvård och skyddstillsyn i kombination med fängelse har minskat med 357 respektive 41 domslut (32 respektive 19 %) sedan 2005. Däremot har en ökning av domar rörande skyddstillsyn med samhällstjänst skett under tioårsperioden, från 1 000 till 1 160 domslut, vilket motsvarar en ökning med 16 procent.

Villkorlig dom

Antalet domar med huvudpåföljden *villkorlig dom* uppgick 2014 till 9 630 domslut, vilket är en minskning med 882 domslut, eller 8 procent, jämfört med året innan. Sedan 2005 har antalet minskat med 14 domslut, vilket motsvarar en minskning på mindre än 0,5 procent. Antalet domslut gällande villkorlig dom i kombination med samhällstjänst uppgick i sin

tur till 3 860 under 2014, vilket motsvarade 40 procent av samtliga domslut med villkorlig dom som huvudpåföljd det året. Antalet villkorliga domar med samhällstjänst minskade jämfört med året innan med 404 beslut, eller 9 procent.

Böter

År 2014 fattades 29 200 domslut med huvudpåföljd *böter*. Jämfört med 2013 är det en minskning med 1 920 domslut, eller 6 procent. Under tioårsperioden 2005–2014 har dock antalet domslut med huvudpåföljden böter ökat med 5 920 domslut, eller 25 procent. Trenden var uppåtående under perioden fram till 2010, därefter har trenden vänt och antalet bötesdomar har sjunkit under de senaste åren. Den inledande uppgången har dock inneburit att andelen bötesdomar ökat från 20 till 27 procent av samtliga lagföringsbeslut under den senaste tioårsperioden. Böter förekommer framförallt när det gäller olika former av trafikbrott samt vid ringa narkotikabrott och snatteri.

Ungdomspåföljder

Sluten ungdomsvård utgör sedan 1999 ett alternativ till fängelse för ungdomar. År 2014 utgjorde slutna ungdomsvård huvudpåföljd i 51 domslut rörande ungdomar i åldern 15–20 år. Det kan jämföras med 2013, då tingsrätterna dömde till slutna ungdomsvård i endast 42 fall. Jämfört med 2005 har det skett en minskning med 79 beslut, eller 61 procent. I genomsnitt dömdes ungdomar till slutna ungdomsvård i tio månader, vilket är en ökning jämfört med föregående år. I 39 procent av fallen avsåg domsluten olika former av tillgreppsbrott (framförallt rån), 25 procent rörde brott mot liv och hälsa (3 kap. BrB) (såsom mord och grov misshandel) och 22 procent avsåg någon form av sexualbrott (6 kap. BrB). Det låga antalet domslut leder till att små förändringar kan ge stora procentuella variationer mellan åren.

År 2014 var antalet domslut med *ungdomsvård* eller *ungdomstjänst* som huvudpåföljd 1 470 respektive 1 400. Antalet domslut rörande ungdomsvård ökade något med 63 domslut, eller 4 procent jämfört med året innan. Antalet domslut rörande ungdomstjänst som huvudpåföljd minskade i stället med 92 domslut, eller 6 procent mellan 2013 och 2014.

Lagföringar genom åklagarbeslut

År 2014 meddelade åklagarna 16 800 *åtalsunderlåtelse*, vilket är en minskning med 808 beslut, eller 5 procent jämfört med 2013. Sett till hela tioårsperioden 2005–2014 har antalet meddelade åtalsunderlåtelse ökat med 538 beslut, vilket motsvarar en ökning med 3 procent.

Åtalsunderlåtelse är den vanligaste påföljden i åldersgruppen 15–17-åringar. Denna lagföringstyp stod

för 36 procent av alla lagföringsbeslut riktade mot 15–17-åringarna under 2014. Vanligast i denna åldersgrupp är åtalsunderlåtelse som meddelats enligt 17§, lagen med särskilda bestämmelser om unga lagöverträdare (LUL). År 2014 meddelades 2 870 sådana åtalsunderlåtelse mot personer i åldersgruppen 15–17 år, vilket är en minskning med 345 beslut, eller 11 procent jämfört med 2013. I de övriga åldersgrupperna över 17 år stod åtalsunderlåtelse för mellan 7 och 16 procent av alla lagföringsbeslut. Den vanligaste typen (73 % av samtliga åtalsunderlåtelse) är åtalsunderlåtelse enligt 20 kap. 7 § 1 st. 3 p. rättegångsbalken (RB), som innebär att den misstänkte även har begått andra brott och att det utöver påföljden för dessa brott inte krävs ytterligare påföljd för det aktuella brottet.

Antalet utfärdade och godkända *strafförelägganden* uppgick 2014 till 32 500 beslut, en minskning med 2 190 beslut, eller 6 procent jämfört med föregående år. År 2014 godkändes 2 420 strafförelägganden med huvudpåföljden villkorlig dom, vilket motsvarar 7 procent av samtliga godkända strafförelägganden. Jämfört med 2005 har antalet strafförelägganden minskat med 7 010 beslut, eller 18 procent. Under åren 2005–2009 ökade antalet strafförelägganden, för att 2009 uppgå till 43 000 beslut. Därefter har strafföreläggandena minskat för varje år fram till 2014 års nivå. År 2005 omfattade strafförelägganden 34 procent av samtliga lagföringsbeslut, för att sedan sjunka till dagens 30 procent.

Fängelsetidens längd

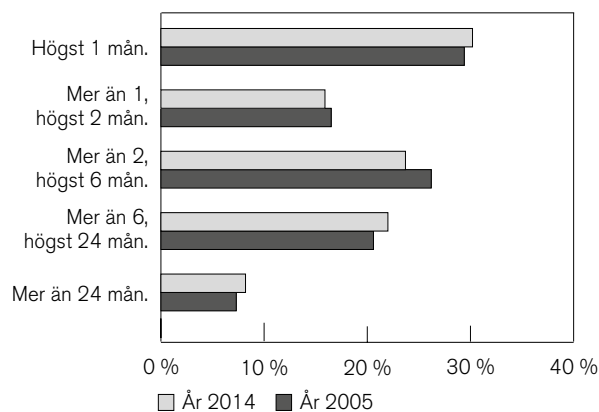
Bland samtliga domslut under 2014 med påföljden fängelse⁹ dömdes i 70 procent av fallen till en kortare fängelsepåföljd på *högst 6 månader*. I nära hälften av fängelsedomarna, 46 procent, dömdes till en påföljd på *högst 2 månader* och i 24 procent till en påföljd på *över 2 till högst 6 månader*. I drygt en femtedel av domsluten, eller 22 procent, utdömdes fängelsepåföljd på *över 6 månader till högst 2 år* och i 8 procent av fallen till fängelsepåföljd på *mer än 2 år*.

Jämfört med 2013 har det totala antalet fängelsedomar minskat med 295 beslut, eller 3 procent. Antalet fängelsedomar minskade för alla kortare påföljdsintervall upp till och med 6 månader. Den antalsmässigt största minskningen skedde i tidsintervallet *högst 1 månad*, som minskade med 221 beslut, eller 6 procent jämfört med året innan. Den största ökningen skedde i tidsintervallet *mer än 24 månader*, som ökade med 68 fängelsedomar, eller 8 procent jämfört med 2013.

Totalt sett har *antalet* fängelsedomar minskat med 4 490 beslut, eller 29 procent sedan 2005. Minskning-

arna har skett i samtliga tidsintervall. Den antalsmässiga och procentuella minskningen har varit störst för fängelsepåföljder i intervallen *mer än 2 till högst 6 månader*, som har sjunkit med 1 450 beslut, eller 36 procent mellan 2005 och 2014.

Jämfört med 2005 har *andelen* kortare fängelsepåföljder på *mer än 2 till högst 6 månader* minskat med drygt 2 procentenheter. Samtidigt har andelen fängelsepåföljder på *mer än 6 månader till högst 2 år* ökat med drygt 1 procentenhet. I övrigt är andelsförändringarna små under tioårsperioden.

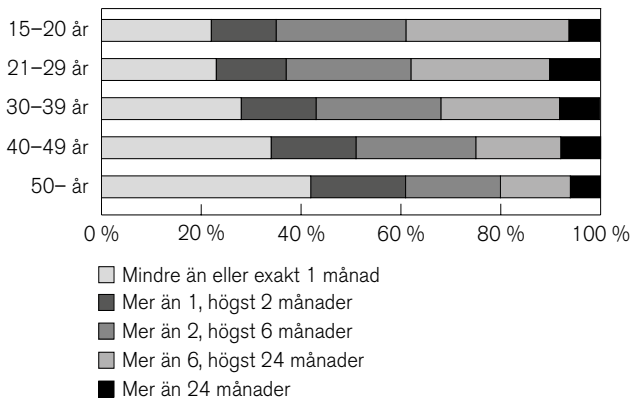


Figur 4.21. Andel (procent) domslut om fängelse efter fängelsetidens längd 2005 (totalt 15 600 domar) och 2014 (totalt 11 100 domar).

Fördelningen av de utdömda strafftiderna vid fängelsepåföljd skiljer sig åt mellan olika åldersgrupper. Generellt gäller att längre strafftider är vanligare bland de yngre åldersgrupperna och kortare strafftider vanligare bland de äldre åldersgrupperna. Bland de yngre fängelsedomda (15–20 respektive 21–29 år) är det vanligast med strafftider på mer än 6 månader till högst 24 månader; dessa utgjorde 34 respektive 27 procent av samtliga fängelsedomar i respektive åldersgrupp 2014. Det kan jämföras med motsvarande andelar i åldersgrupperna 40–49 år och 50 år och äldre, som var 17 respektive 14 procent. Bland de allra äldsta är det i stället vanligare med kortare strafftider på högst en månad. Dessa påföljder stod för 43 procent av samtliga utdömda fängelsedomar i åldersgruppen 50 år och äldre. Motsvarande andel bland 15–20-åringar var 22 procent. Fängelsepåföljder på mer än 24 månader förekommer i ungefär samma utsträckning i samtliga åldersgrupper.

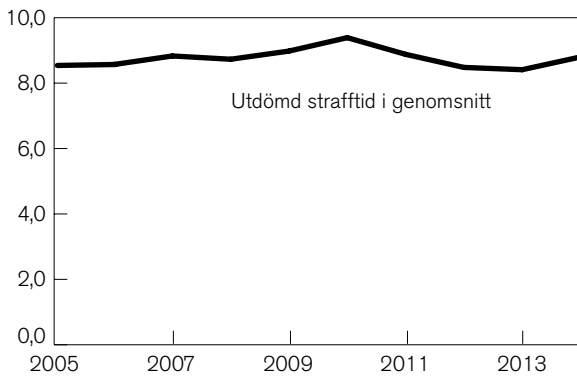
När det gäller unga lagöverträdare ska domstolarna i så stor utsträckning som möjligt undvika fängelsepåföljd samt där det är möjligt döma till alternativa påföljder. För ungdomar finns också särskilda påföljder, exempelvis slutna ungdomsvård. Detta förklarar varför strafftiden relativt sett är hög för de förhållandevis få unga lagöverträdare som ändå döms till fängelse.

⁹ Inkluderat skyddstillsyn med fängelse samt förordnande enligt 34 kap. 1 § 1 p. BrB, avseende fängelse.



Figur 4.22. Procentuell fördelning av fängelselängd i förhållande till ålder.

Den genomsnittliga strafftiden har ökat från 8,4 månader 2013, (cirka 8 månader och 13 dagar) till 8,8 månader 2014, (cirka 8 månader och 25 dagar). Den genomsnittliga strafftiden påverkas av de påföljdstider som döms ut. Fler längre, och färre kortare påföljder ger en högre genomsnittstid.

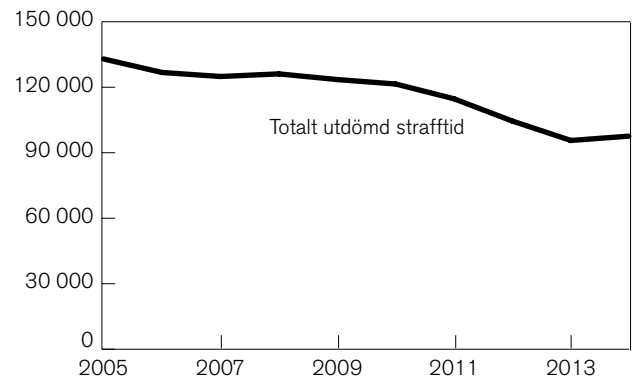


Figur 4.23. Genomsnittligt utdömd fängelsestid i månader (exklusive livstidsdömda) 2005–2014.

Total utdömd strafftid

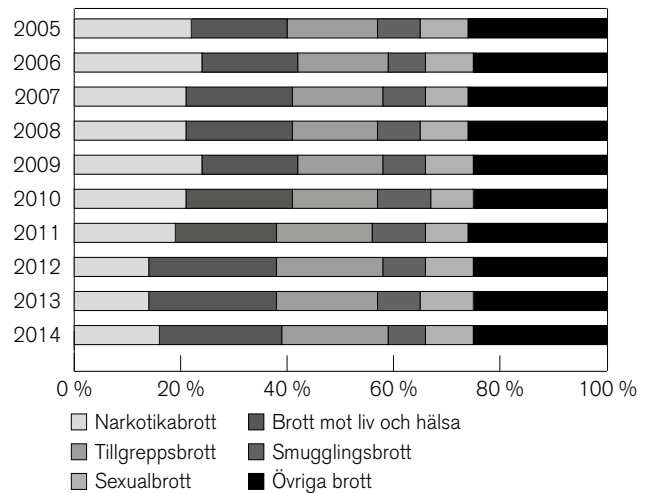
Den totala utdömda strafftiden eller *straffmassan*, det vill säga det totala antalet utdömda fängelsemånader under ett år, har ökat med 1 990 månader, från 95 600 månader 2013 till 97 600 månader 2014. Sedan 2005 har dock trenden varit nedåtgående, med den kraftigaste minskningen från 2010 fram till 2013.

Sett till huvudbrotten är straffmassan störst för brottskategorierna *brott mot liv och hälsa* (23 %), framförallt misshandel, och *tillgreppsbrott* (20 %) som olika former av stöld och rån. Även *narkotikabrott* (16 %), i synnerhet grovt narkotikabrott, *sexualbrott* (9 %), främst olika former av våldtäkt samt *smugglingsbrott* (7 %), framförallt narkotikasmuggling, står för höga andelar av den totala straffmassan. Under 2014 ut-



Figur 4.24. Den totala utdömda strafftiden i månader (exklusive livstidsdömda) 2005–2014.

gjorde narkotikabrotten¹⁰ 16 procent av den totala straffmassan. År 2005 utgjorde straffmassan avseende narkotikabrott dock hela 22 procent av den totala straffmassan. När det gäller *brott mot liv och hälsa*, och *tillgreppsbrott* har andelen i stället ökat sedan 2005. År 2005 utgjorde straffmassan för *brott mot liv och hälsa* 18 procent av den totala straffmassan, för att tio år senare vara uppe i 23 procent. För *tillgreppsbrott* var motsvarande siffror 17 procent 2005 till 20 procent 2014. *Sexualbrott* och *smugglingsbrott* ligger kvar på samma nivå av den totala straffmassan som tio år tidigare.



Figur 4.25. Den totala utdömda straffmassan fördelat på de andelsmässigt vanligaste brottskategorierna (exklusive livstidsdömda) 2005–2014.

Ålder och kön

Lagföringsstatistiken ger en bild av hur brottsligheten fördelar sig avseende de lagförda personernas ålder och kön samt tidigare belastning. I statistiken redovi-

¹⁰ Brotts mot narkotikastrafflagen 1998:64.

sas dock antalet lagföringsbeslut och inte antalet individer. En person som lagförs flera gånger under ett år kommer därför att redovisas flera gånger i statistiken under den köns- eller åldersgrupp som han eller hon tillhör.

Vid tolkning av utvecklingen bör man tänka på att brottsstrukturen skiljer sig åt för olika åldersgrupper, och att upptäcktsrisk och andra faktorer som kan ha betydelse för lagföringen varierar för olika typer av brott. Sammantaget innebär det att utvecklingen i statistiken påverkas av att upptäcktsrisken dels ser olika ut för olika åldersgrupper, dels kan ha förändrats över tid i de olika åldersgrupperna.

Ålder

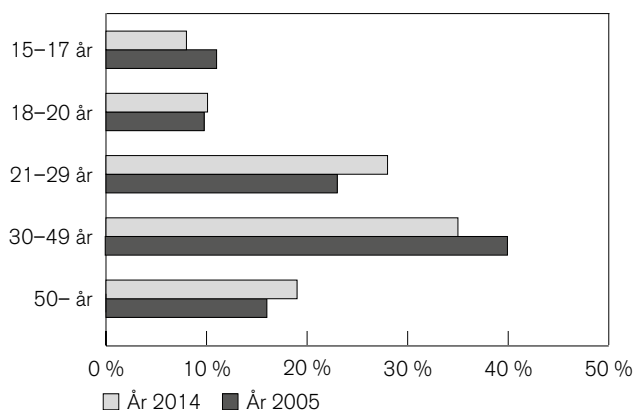
Straffbarhetsåldern är 15 år, vilket innebär att påföljd inte får dömas ut för brott om gärningspersonen var under 15 år när brottet begicks.

Antalet lagföringsbeslut har minskat i samtliga åldersgrupper sedan 2013. Den antalsmässigt största minskningen har skett i åldersgruppen 30–49 år, där antalet lagföringsbeslut sjönk från 41 200 beslut till 38 500 beslut mellan 2013 och 2014. Det motsvarar en minskning med 2 700 beslut, eller 7 procent.

Även jämfört med 2005 har antalet lagföringsbeslut minskat mest i åldersgruppen 30–49 år. Där minskade antalet lagföringsbeslut med 6 870 beslut, eller 15 procent. Jämfört med tio år tidigare har antalet lagföringsbeslut även minskat för åldersgruppen 15–17 år, med 4 020 beslut, eller 32 procent och i åldersgruppen 18–20 år med 163 beslut, eller 1 procent. För åldersgrupperna 21–29 år respektive 50– år ökade i stället antalet lagföringsbeslut 2014 jämfört med 2005 med 3 990 respektive 1 590 beslut, eller 15 respektive 8 procent.

Utvecklingen de senaste tio åren har inneburit vissa förändringar i åldersstrukturen vad gäller lagföringsbesluten. Lagföringsbeslut mot personer i åldern 21–29 respektive 30–49 år står för den stora andelen av besluten, sammanlagt 63 procent, både 2005 och 2014. En förskjutning har dock skett mellan de två åldersgrupperna, så att 21–29-åringarna i dag står för en större andel av lagföringsbesluten och 30–49-åringarna för en mindre andel än tio år tidigare. En annan tydlig förändring är att andelen 15–17-åringar har blivit lägre 2014 än andelen 18–20-åringar, jämfört med tio år tidigare.

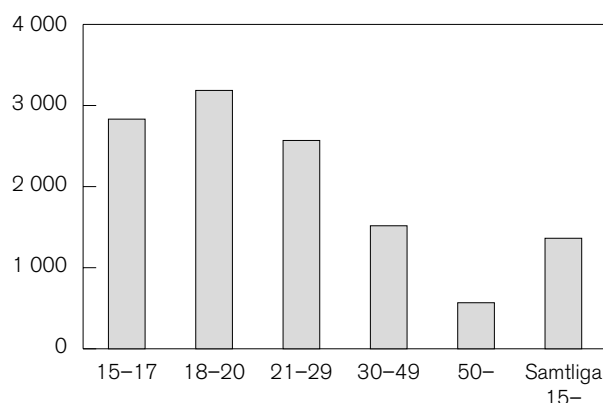
Lagföringsbeslut mot ungdomar (15–20 år) utgör 18 procent av samtliga lagföringsbeslut, medan ungdomar i åldern 15–20 år endast utgör 8 procent av den straffbara befolkningen. Det innebär att antalet lagföringsbeslut i relation till medelfolkmängden är större i de yngre åldersgrupperna (15–17 år och 18–20 år) än i de äldre åldersgrupperna. Antalet lagföringsbeslut per



Figur 4.26. Andel (procent) lagföringsbeslut efter ålder 2005 (totalt 115 000 lagföringsbeslut) och 2014 (totalt 110 000 lagföringsbeslut).

100 000 personer tenderar också att minska med ökad ålder. Minst antal lagföringar i relation till medelfolkmängden uppvisar personer i åldern 50 år och äldre.

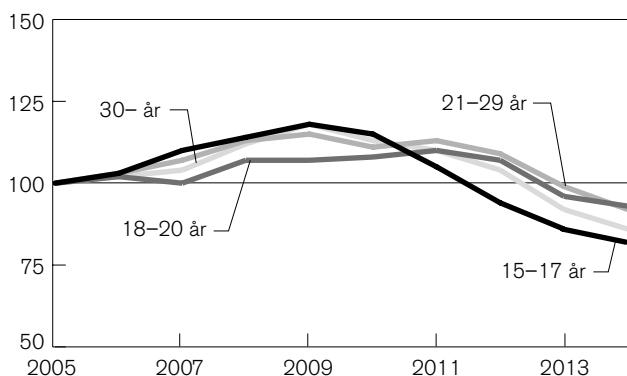
Jämfört med 2005 har antalet lagföringsbeslut per 100 000 invånare för hela den straffmyndiga befolkningen (samtliga personer 15 år och äldre) minskat med 12 procent, från 1 540 till 1 360 beslut per 100 000. Antalet lagföringsbeslut per 100 000 av medelfolkmängden har framförallt minskat i den yngsta åldersgruppen 15–17 år, där lagföringsbesluten per 100 000 minskade med 16 procent till 2 830. Denna minskning beror till stor del på att åldersgruppen 15–17 år i dag är betydligt mindre än tio år tidigare. Antalet 15–17-åringar i befolkningen har minskat med 19 procent sedan 2005. I åldersgruppen 30–49 år har antalet lagföringsbeslut per 100 000 minskat från 1 840 till 1 520, vilket är en minskning med 17 procent sedan 2005. Även i de övriga åldersgrupperna har antalet lagföringsbeslut per 100 000 invånare minskat jämfört med tio år tidigare. För åldersgruppen 21–29 år och den äldsta åldersgruppen, 50 år och äldre, skedde en minskning av antalet lagföringsbeslut



Figur 4.27. Antal lagföringsbeslut per 100 000 av medelbefolkningen i respektive åldersgrupp 2014.

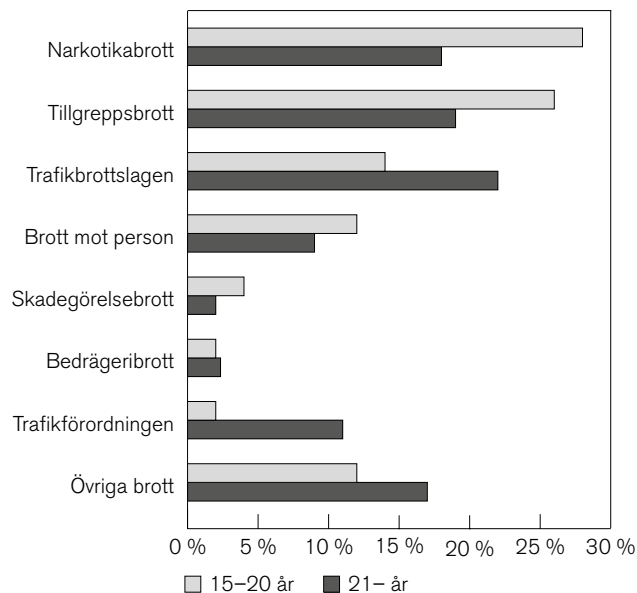
per 100 000 invånare, samtidigt som det skedde en ökning av det totala antalet lagföringsbeslut i åldersgruppen. Detta är en konsekvens av att dessa åldersgrupper har blivit större än för tio år sedan, samtidigt som det faktiska antalet lagföringar i gruppen inte har ökat i motsvarande takt.

I figur 4.28 visas hur lagföringsbesluten (per 100 000 personer i medelbefolkningen) har utvecklats under perioden 2005–2014 för de olika åldersgrupperna. Figuren redovisar inte antalet beslut, utan ett index med värdet 100 för samtliga åldersgrupper vid startåret 2005. Index illustrerar den procentuella förändringen jämfört med basåret (2005) under de följande åren. Av index framgår då till exempel att antalet lagföringsbeslut mot personer i åldersgruppen 15–17 år har minskat sedan 2009. För denna åldersgrupp var indexvärdet 82 under 2014, vilket betyder att antalet lagföringsbeslut, per 100 000 av medelfolkmängden, för åldersgruppen 15–17 år har minskat med 18 procent jämfört med 2005. För åldersgruppen 30– år var indexvärdet 86 för 2014, vilket innebär en minskning med 14 procent. För de resterande två åldersgrupperna ligger indexvärdet för 2014 på 92–93, vilket i sin tur betyder att antalet lagföringsbeslut per 100 000 av medelfolkmängden även i dessa åldersgrupper har minskat (7–8 %) jämfört med 2005.



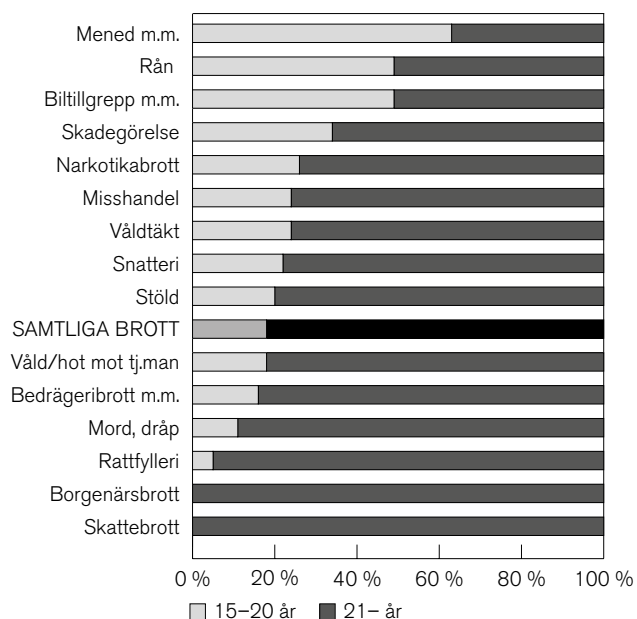
Figur 4.28. Index över antalet lagföringar för brott, efter ålder, per 100 000 i medelbefolkningen 2005–2014 (2005=100).

Brottsstrukturen (sett till huvudbrottet) skiljer sig något åt mellan olika åldersgrupper. Om man jämför brottsstrukturen för ungdomar (15–20 år) med den för vuxna (21 år och äldre) framgår att mer än vart fjärde (28 %) av ungdomarnas lagföringsbeslut under 2014 avsåg någon form av narkotikabrott, framförallt ringa narkotikabrott. Andra vanliga huvudbrott i lagföringsbeslut mot ungdomar var tillgreppsbrott (26 %). För åldersgruppen 21 år och äldre var i stället brott mot trafikbrottslagen den vanligaste brottskategorin (22 %) följt av tillgreppsbrott (19 %) och narkotikabrott (18 %).



Figur 4.29. Andel (procent) lagföringar för personer 15–20 år (totalt 19 700 beslut) respektive 21 år och äldre (totalt 90 200 beslut), efter brott, år 2014.

Ser man i stället till hur huvudbrotten i lagföringsbesluten fördelar sig över samtliga åldersgrupper av lagöverträdare framgår att ungdomar stod för en större andel av lagföringsbesluten som innehöll olika typer av brott mot brottsbalkens kapitel 15 (till exempel missbruk av urkund). År 2014 stod de lagförda 15–20-åringarna för 63 procent av samtliga lagföringsbeslut avseende dessa huvudbrott. Men även lagföringsbeslut avseende rån och tillgrepp av fortskaffningsmedel avsåg en förhållandevis hög andel ungdomar; för båda dessa brottstyper hade 15–20-åringar lagförts i 49 procent av samt-



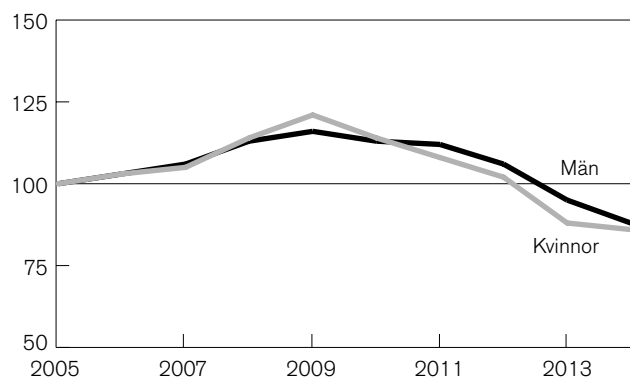
Figur 4.30. Andel (procent) lagföringsbeslut efter ålder och brott för ett urval brottstyper 2014.

liga beslut. De vuxna lagförda personerna (21 år och äldre) stod för en större andel av de lagföringar där huvudbrottet var till exempel skatte- och borgenärsbrott eller rattfylleri. I mellan 100 och 95 procent av lagföringsbesluten för dessa huvudbrott var den lagförde 21 år eller äldre.

Kön

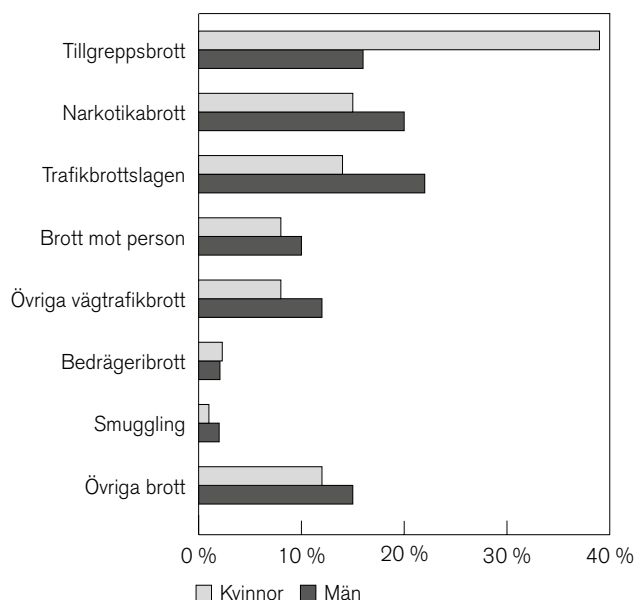
Majoriteten av samtliga lagföringsbeslut avser män. År 2014 uppgick antalet lagföringsbeslut gällande män till 91 400 beslut, vilket är 83 procent av samtliga lagföringsbeslut. Lagföringsbeslut gällande kvinnor uppgick till 18 600 beslut, eller 17 procent, under året. Under den senaste tioårsperioden har andelen lagföringsbeslut gällande kvinnor ökat gradvis fram till 2009, då andelen lagförda kvinnor uppgick till 18 procent. Andelen lagförda kvinnor har sedan 2009 minskat med en procentenhet.

I förhållande till medelfolkmängden har antalet lagföringsbeslut sjunkit för både män och kvinnor under perioden 2005–2014. Indexvärdet 2014 var för kvinnor 86 och för män 88. Antalet lagföringsbeslut, räknat på beslut per 100 000 personer i den straffmyndiga befolkningen, var därmed lägre under 2014 än 2005 för både män och kvinnor.



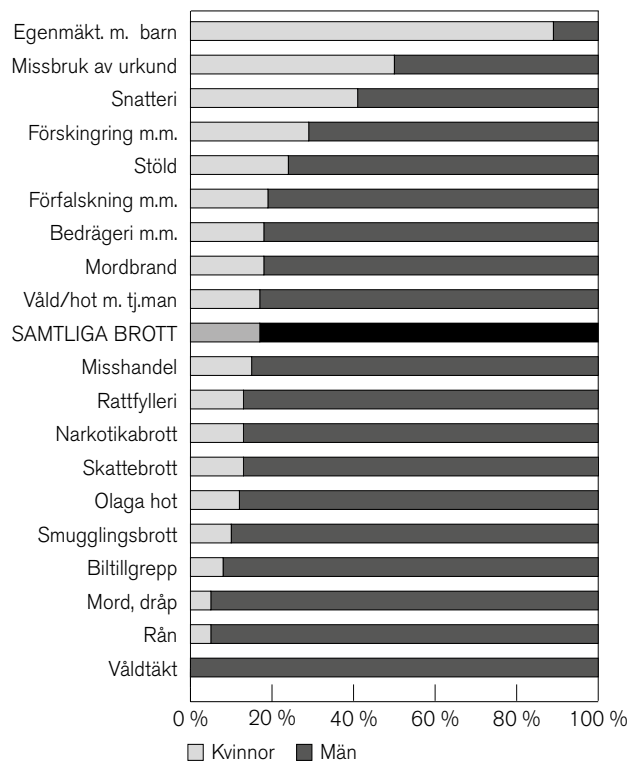
Figur 4.31. Index över antalet lagföringsbeslut mot män respektive kvinnor per 100 000 i medelfolkmängden (straffmyndiga personer) 2005–2014 (2005=100).

De vanligaste huvudbrotten sett till antalet lagföringar bland kvinnor respektive män är tillgreppsbrott respektive brott mot trafikbrottslagen. Tillgreppsbrott står för 39 procent av alla lagföringsbeslut mot kvinnor, medan motsvarande andel för männen är 16 procent. Brott mot trafikbrottslagen är i stället betydligt vanligare som huvudbrott bland lagföringsbeslut som rör män (22 %) än kvinnor (14 %). Lagföringsbesluten som rör män är mer jämt spridda på flera olika brottstyper, medan kvinnors lagföringsbeslut är mer koncentrerade till färre brottstyper.



Figur 4.32. Andel (procent) lagföringar mot kvinnor (totalt 18 600 beslut) respektive mot män (totalt 91 400 beslut) för brott, efter huvudbrott, år 2014.

Om man i stället ser till de brottstyper där andelen lagföringsbeslut bland män respektive kvinnor av samtliga lagföringar är hög, framträder en något annorlunda bild. Kvinnornas andel av lagföringsbesluten är förhållandevis stor när huvudbrotten är till exempel missbruk av urkund och snatteri, 50 respektive 41 pro-

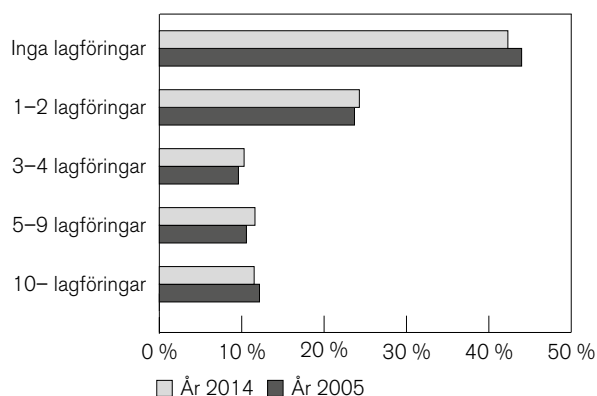


Figur 4.33. Andel (procent) lagföringsbeslut efter kön och brott för ett urval brottstyper 2014.

cent 2014. Männen däremot står för en större andel av lagföringsbesluten framförallt när huvudbrottet är sexualbrott (till exempel våldtäkt), rån (inklusive grovt rån), mord och dråp, tillgrepp av fortskaffningsmedel och smuglingsbrott. Minst 90 procent av samtliga lagföringsbeslut för dessa brottstyper under 2014 gällde män.

Tidigare lagföringar

Av lagföringsbesluten 2014 avsåg 42 procent, eller 46 500 beslut, *personer utan tidigare belastning*. Med tidigare belastning avses här lagföringsbeslut (fällande domslut i tingsrätt, meddelade åtalsunderlåtelse eller godkända strafförelägganden) som fattats de närmaste tio åren före det aktuella lagföringsbeslutet. Omkring 24 procent (26 700 beslut) avsåg personer som tidigare hade lagförts 1–2 gånger, medan 12 procent (12 600 beslut) avsåg personer som lagförts 10 eller fler gånger under den närmast föregående tioårsperioden. Mellan 2005 och 2014 har det skett en minskning med 2 procentenheter av andelen lagföringsbeslut som rör personer *utan tidigare belastning*.



Figur 4.34. Andel (procent) lagföringsbeslut för brott efter antal lagföringar de närmast föregående tio åren 2005 (totalt 115 000 lagföringsbeslut) och 2014 (totalt 110 000 lagföringsbeslut).

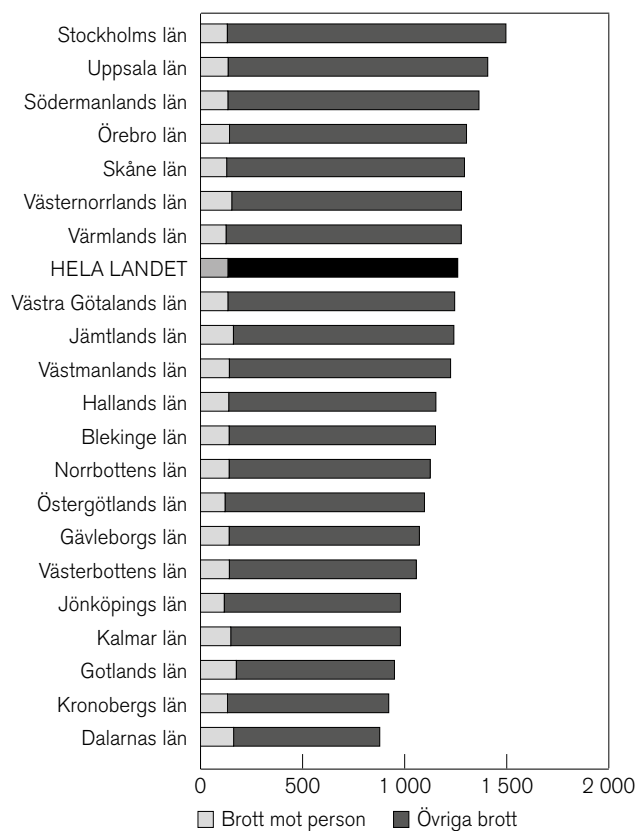
Mellan 2013 och 2014 minskade antalet lagföringsbeslut för majoriteten av alla belastningsgrupper. Enbart belastningsgruppen 5–9 lagföringsbeslut ökade svagt med 34 beslut (mindre än 0,5 %). Störst var minskningen i de minst belastade kategorierna *utan tidigare belastning* och 1–2 lagföringsbeslut, där var minskningen mellan 6 och 7 procent jämfört med 2013, vilket motsvarar en minskning med sammanlagt 5 530 beslut. För belastningsgrupperna *mellan 3 och 4* respektive *10 eller fler lagföringsbeslut* minskade antalet lagföringsbeslut med 614 respektive 621 beslut vilket för båda kategorierna motsvarade en minskning på 5 procent jämfört med 2013.

Regionala variationer

År 2014 fattades i genomsnitt 1 260 lagföringsbeslut per 100 000 av medelfolkmängden. I förhållande till folkmängden hade *Stockholms län* det största antalet lagföringsbeslut, med 1 500 lagföringar per 100 000 invånare. Sedan följde *Uppsala* och *Södermanlands län*. I dessa två län fattades 1 410 respektive 1 360 lagföringsbeslut per 100 000 av medelfolkmängden under 2014. Lägst antal lagföringar i relation till medelfolkmängden hade *Dalarnas*, *Kronobergs* och *Gotlands län*, med 878–949 lagföringsbeslut per 100 000 invånare under 2014.

Jämfört med 2013 minskade antalet lagföringsbeslut per 100 000 invånare i 17 av 21 län. Störst var minskningen i *Dalarnas* och *Jönköpings län*, som båda hade en minskning på 13 procent, vilket motsvarar en minskning med 137 respektive 143 beslut per 100 000 invånare, jämfört med föregående år. Den största ökningen av antalet lagföringsbeslut jämfört med 2013 skedde i *Västernorrlands län*, där ökningen var 12 procent.

Jämfört med 2005 ökade antalet lagföringsbeslut allra mest i *Jämtlands län*, med 525 beslut per 100 000 invånare, eller 73 procent jämfört med 2014. Andra län där antalet beslut också ökade var *Hallands* och *Västra Götalands län*, där ökningen var 157 respekti-



Figur 4.35. Antal lagföringsbeslut för brott mot person och övriga brott, per 100 000 av den straffmyndiga medelfolkmängden i länen 2014.

ve och 94 beslut per 100 000 invånare, eller 16 respektive 8 procent, mellan åren 2005 och 2014. De största minskningarna jämfört med 2005 återfinns i *Gotlands*, *Norrbottnens* och *Östergötlands län*, som uppvisade minskningar på 237–480 beslut per 100 000 invånare.

De regionala skillnaderna i antalet lagföringar varierar beroende på vilken lagförd brottslighet som avses. I lagföringar gällande *tillgreppsbrott* återfanns det största totala antalet i storstadslänen *Stockholms län* (6 440 lagföringsbeslut), *Västra Götalands län* (4 420 lagföringsbeslut) och *Skåne län* (3 220 lagföringsbeslut) under 2014. *Stockholms*, *Västra Götalands* och *Skåne län* hade även flest lagföringsbeslut för tillgreppsbrott när antalet beräknas per 100 000 invånare, (360, 327 respektive 303 lagföringsbeslut per 100 000 invånare).

När det gäller *brott mot person* hade samtliga tre storstadsregioner, *Stockholms*, *Västra Götalands* och *Skåne län*, det största antalet lagföringsbeslut, med 2 350, 1 810 respektive 1 360 beslut (motsvarande 128–134 lagföringsbeslut per 100 000 invånare). Resultaten ska tolkas mot bakgrund av att de tre storstadsregionerna tillsammans hade en straffmyndig befolkning på över 4 000 000 invånare under 2014. Ser man i stället till antalet lagföringsbeslut i förhållande till 100 000 straffmyndiga personer i länen, hamnar *Gotlands*, *Dalarnas* och *Jämtlands län* högst, med 175, 162 respektive 161 lagföringsbeslut per 100 000 invånare, för brott mot person. Nivån för *Dalarnas* och *Gotlands län* avseende brott mot person i förhållande till 100 000 av folkmängden var även 2013 bland de högsta. Antalet lagföringsbeslut per 100 000 invånare avseende brott mot person ökade i *Blekinge* och *Gotlands län* mellan 2013 och 2014. I samtliga övriga län minskade antalet lagföringsbeslut per 100 000 invånare.

Det bör påpekas att en person oftast lagförs i den region där brottet har begåtts, men att personen kan vara bosatt i en annan del av landet. Orsaken till att *Gotlands län* har en så hög andel brott mot person i förhållande till medelfolkmängden kan antas bero på just denna omständighet. Det kan därmed innebära att många av våldsbrotten i länet begås av personer som normalt är bosatta i andra delar av landet och endast vistas på Gotland under en del av året.

Statistikens innehåll

Lagförda personer

Med lagförda personer avses enskilda individer som lagförts under året. I tabellerna 440 och 450 (tabellerna 4.4–4.9 i årsboken) finns en kolumn där varje enskild person redovisas en gång oavsett hur många lagföringsbeslut denne erhållit under året.¹¹ Denna re-

dovisning kallas i tabellerna för lagförda personer. I publikationer före år 2010 motsvaras detta av begreppet lagförda personer, nettoredovisat.

Lagföringsbeslut

I statistiken över lagförda personer redovisas de personer som av domstol eller åklagare bedömts vara skyldiga till brott. Statistiken omfattar beslut om fällande domar i tingsrätt och åklagarbeslut (utfärdade strafförelägganden och meddelade åtalsunderlåtelse). Även ordningsbot, som utfärdas av polis eller tull, är en typ av lagföring. Denna uppgift ingår dock inte i begreppen lagförda personer, lagföringsbeslut eller lagförda brott (se nedan).

När flera personer ingår i samma lagföring räknas varje enskild person som en enhet i statistiken. En och samma person kan dock lagföras vid flera tillfällen under ett år, och räknas då flera gånger i statistiken över lagföringsbeslut. Statistiken redovisar därmed det totala antalet lagföringsbeslut som en enskild person erhållit under ett år. Begreppet lagföringsbeslut (lagföringar) benämns i publikationer före år 2010 som lagförda personer, bruttoredovisat.

Med *domslut* (dom) avses en fällande dom i tingsrätt mot en person. Domsluten redovisas oavsett om de har överklagats eller vunnit laga kraft i tingsrätten. Ingen hänsyn tas i statistiken till eventuella ändringar i högre rättsinstans.

Med *åtalsunderlåtelse* avses beslut av åklagare att inte väcka åtal, trots att den misstänkte bedöms vara skyldig till brottet. Skälet kan vara att personen samtidigt står åtalad för flera brott och att det underlåtna brottet inte anses ha någon ytterligare påverkan på straffpåföljden, eller att personen är ung och brottet lindrigt.

Med *strafföreläggande* avses böter som utfärdas av åklagare. Från och med 1997 kan även villkorlig dom utfärdas, enskilt eller i kombination med böter. Strafföreläggande kan endast utfärdas för brott där böter ingår i straffskalan. Endast strafförelägganden som godkänts av den förelagde ingår i redovisningen.

Ordningsbot är en typ av böter som utfärdas av polisen eller tullen. Förelägganden om ordningsbot rapporteras utan personuppgifter till Brå och redovisas därför separat i statistiken. Vidare omfattar statistiken enbart sådana ordningsbotsförelägganden från polisen som godkänts av den bötfällda personen.

Statistiken ger en allmän beskrivning av lagföringarnas fördelning efter huvudbrott, huvudpåföljd, fängelsetidens längd och den regionala fördelningen av lagföringarna. De lagförda personerna redovisas efter antal tidigare lagföringar, ålder och kön samt huvudbrott och huvudpåföljd i lagföringen.

¹¹ Tabellerna finns för nedladdning på www.bra.se.

Lagförda brott

I varje lagföringsbeslut ingår ett eller flera lagförda brott. Samtliga lagförda brott redovisas i statistiken över lagförda brott. Eftersom statistiken bygger på lagföringsbeslut innebär det att om flera personer lagförs för samma gärning kommer det att räknas som ett brott för varje lagförd person i statistiken. Denna redovisning motsvaras närmast av statistiken över brottsdeltaganden i brottsstatistiken.

Kategorisering av brott

Brottsredovisningen omfattar samtliga rikstäckande författningar, såväl balkbrott (brottsbalken, miljöbalken m.m.) som brott mot specialstraffrättsliga författningar. I lagföringsstatistiken ingår därmed även brott som inte redovisas i statistiken över anmälda brott. Det är i huvudsak fråga om vägtrafikbrott och andra lindriga bötesbrott. Försök, förberedelse, anstiftan och stämpling av brott redovisas under respektive brott.

Brottsredovisningen utgår från det strafflagrum (författning, kapitel, paragraf, stycke, punkt) som angivits på domslutet, det utfärdade strafföreläggandet eller den meddelade åtalsunderlåtelsen. Klassificeringen av brott grundar sig således helt på den gällande lagstiftningen. Uppgifter om omständigheter kring brottet, till exempel offrets kön eller relation till gärningspersonen, ingår därför inte i redovisningen till skillnad från brottsstatistiken. De brottstyper som presenteras i denna rapport är ett urval av samtliga lagrum. Fullständig statistik finns tillgänglig hos Brå.

En person kan i ett och samma beslut dömas för flera brott. För huvuddelen av dessa fall utdöms en gemensam påföljd för samtliga brott. Men i vissa fall dömer domstolen ut en påföljd för ett brott och en annan påföljd för den övriga brottsligheten i domen. För att man i statistiken på ett enkelt sätt ska kunna redovisa vilka påföljder som följer på olika brott, tillämpas en så kallad huvudbrotts- och huvudpåföljdsprincip. Denna princip innebär att endast det grövsta brottet (sett till straffskalan) och den mest ingripande påföljden redovisas i statistiken (se avsnittet *Definitioner och begrepp*).

Regional fördelning

Statistiken över personer lagförda för brott redovisas för hela landet och efter län. Indelningen efter län bygger på den geografiska placeringen av den tingsrätt eller åklagarmyndighet som har tagit beslutet om lagföring. Huvudregeln är att ett mål tas upp vid den tingsrätt eller åklagarmyndighet som finns i det område där brottet är begånget. Statistik indelad efter åklagarmyndighet och tingsrätt redovisas inte i denna rapport, men finns tillgänglig hos Brå.

Insamling och bearbetning

Registreringen vid åklagarkamrarna och domstolarna utgör underlaget för statistiken över personer lagförda för brott.

Uppgifter om domar samlas in av Rikspolisstyrelsen (RPS) via domstolarnas ärendehanteringssystem (Vera). Materialet sänds till Brå månadsvis på elektronisk väg. Uppgifter om strafförelägganden och åtalsunderlåtelser samlas in från Åklagarmyndigheten (ÅM) via åklagarväsendets system för strafförelägganden respektive åtalsunderlåtelser (Cåbra). Materialet skickas dagligen på elektronisk väg till Brå.

Hos Brå görs olika kontroller, kompletteringar och rättningar av materialet innan uppgifterna sammanställs till statistik.

Jämförelser över tid

Statistik över personer lagförda för brott har förts sedan 1830-talet. Åtskilliga förändringar inom rättsväsendet har skett under åren. Nedan följer en sammanställning av några förändringar inom rättsväsendet och av statistikrutiner sedan 1987 som i högre eller lägre grad har påverkat statistiken över personer lagförda för brott. Denna redogörelse gör dock inga anspråk på att vara uttömmande, utan det finns flera andra faktorer som påverkar jämförbarheten och tolkningen av statistiken.¹²

- Ett antal brottsrubriceringar i kap. 14 BrB ändrade paragrafnummer den 1 juli 2013. Redovisningen i statistiken utgår från Juridisk information, JIF (se längre ner i listan *Jämförelser över tid*) och används i dagsläget av Åklagarmyndigheten, men inte av domstolarna. Detta gör redovisningen skev för rubriceringarna *märkesförfalskning*, *förfalskning av fast märke* och *brukande av förfalskning*. Då domstolarna använder sig av en annan struktur för lagrumsinformationen redovisas i 2013 års statistik vissa av de ovan nämnda brotten som avgjorts i domstol under fel rubricering i tabellerna. Felet förväntas enbart påverka 2013 års statistik.
- Från och med den 1 maj 2012 hanteras trafikmål från hela landet huvudsakligen vid två åklagarkamrar, förlagda till Karlskrona och Örebro. Det innebär att sådana lagföringsbeslut i huvudsak utfärdas av åklagare vid Åklagarkammaren Karlskrona-traffic och Åklagarkammaren Örebro-traffic. I 2012 års statistik redovisades lagföringsbeslut från dessa kamrar på länsnivå, tillsammans med övriga beslut för Blekinge respektive Jämtlands län. Från och med 2013 års statistik har dessa två åklagarkamrars lagföringsbeslut tagits bort från länsredovisningen och redovisas i stället separat i tabeller över länsfördelning. Vid jämförelser av länsstatistiken gäller där-

¹² Vissa faktorer beskrivs i kapitlet *Läsavisningar och teckenförklaringar* i rapporten *Kriminalstatistik*.

- med att siffrorna för lagföringsbeslut utfärdade av åklagare under 2012 avseende trafikbrott är högre för Blekinge och Jämtlands län, och lägre för övriga län än vad man skulle förvänta sig. För 2013 års tabeller är fördelningen av antalet lagföringsbeslut mellan länen åter så som kan förväntas. Hur många beslut som fattas vid respektive åklagarkammare framgår av tabellerna 523a1 och 523a2.
- Grova brott redovisas från och med 2012 års statistik för fler brott än tidigare. Brottsbalksbrott redovisas där det går att särredovisa grovt brott och där fler än tio lagföringsbeslut har fattats under året. I vissa fall där brottskategorin anses ha ett stort allmänintresse redovisas grova brott även då färre än tio lagföringsbeslut har fattats.
 - Nya tabeller som redovisar domslut avseende fängelse i förhållande till ålder produceras från och med 2012 års statistik.
 - I december 2012 togs en uppdaterad version av Åklagarmyndighetens ärendehanteringssystem Cåbra 2.0 i drift. Detta borde dock endast ha en marginell betydelse för lagföringsstatistiken.
 - Ett antal principiellt viktiga domar i Högsta domstolen, gällande straffmätningen av narkotikabrott, fattades under 2011 och 2012. Dessa domar låg som underlag för den nya praxis som började tillämpas vid domstolarna under andra halvan av 2011. Effekterna av domstolarnas nya tillämpning av lagen började synas tydligt i statistiken under 2012. Framförallt har förändringen haft effekt på statistiken över fängelsedomar, till exempel nivån på den så kallade straffmassan. Dessutom har praxis påverkat rättsväsendets kategorisering av narkotikabrotten, där till exempel innebörden av grovt narkotikabrott har förändrats. Denna förändring har påverkat fördelningen av de påföljder och typer av lagföringsbeslut som fattas när det gäller narkotikabrott.
 - I november 2011 började Åklagarmyndigheten skicka lagföringsinformation (strafförelägganden och åtalsunderlåtelse) i ett nytt format för juridisk information (JIF). För att kunna ta emot informationen i det nya formatet har Brå infört kopplingar mellan JIF och Brås befintliga statistiksystem. Eftersom införandet skedde i slutet av 2011, och enbart för strafförelägganden och åtalsunderlåtelse, antas detta ha en marginell påverkan på statistiken under detta år. JIF är ett led i utvecklingsarbetet inom Rättsväsendets informationsförsörjning (RIF) och kommer i framtiden att implementeras i samtliga de system inom rättsväsendet som levererar statistikuppgifter till Brå. På sikt, och i takt med att JIF används i hela rättsväsendet, kommer Brå att utveckla statistiken så att den nya, mer detaljerade informationen kan användas i redovisningen av statistik. Till exempel kommer det att bli möjligt att särredovisa fullbordade brott och försöksbrott.
 - I samband med produktionen av 2010 års statistik togs ett antal nya tidsserietabeller fram. Dessa finns för nedladdning på Brås webbplats www.bra.se.
 - I de fall både dagsböter och penningbot har dömts ut för ett antal brott i samma dom och det utifrån domen inte går att skilja på vilken påföljd som hör till vilket brott, har detta, från och med 2010 års lagföringsstatistik, lösts genom att penningboten kopplas slumpmässigt till ett av de brott i lagföringen som har penningbot i straffskalan. Förändringen kan ha viss påverkan på tabeller som redovisar bötespåföljd (framförallt tabellerna 500, 500B och 500C). Inför 2010 års produktion gjordes även en korrigerings av tabellerna 500, 500B och 500C. Tidigare har tabellerna inte redovisat bipåföljder i de fall både dagsböter och penningböter utdömts i samma lagföring. Från och med 2010 års statistik redovisas även bipåföljden i dessa fall. Bortfallet har under tidigare år varit marginellt, varför ingen korrigerings bakåt i tiden har gjorts.
 - Inför 2010 års produktion genomförde Brå en översyn av straffskalor i statistiksystemet. En del förändringar i straffskalor i statistiksystemet har gjorts, men påverkan på huvudbrottsbestämningen antas vara marginell.
 - I 2009 års statistik byttes termerna *lagförda personer (brutto)* och *lagförda personer (netto)* ut, mot *lagföringsbeslut* och *lagförda personer*. Detta har ingen påverkan på jämförbarheten. Däremot är dessa termer mer pedagogiska och gör statistiken mer lättförståelig.
 - I samband med produktionen av lagföringsstatistiken 2009 redovisades flertalet tabeller uppdelade efter kön. Det innebär att de flesta tabeller nu redovisas både för samtliga personer och för lagförda kvinnor respektive lagförda män. År 2009 omarbetades tabeller över lagföringar fördelat på åklagarkammare respektive tingsrätter. Detta gjordes för att underlätta jämförelser mellan olika åklagarkammare respektive tingsrätter. Tabellerna finns för nedladdning på Brås webbplats www.bra.se.
 - Uppgifter till lagföringsstatistiken inkommer löpande till Brå från Åklagarmyndigheten och domstolarna. Det kan i överföringen och hanteringen av uppgifter ta en viss tid från det att ett beslut fattas till att det kommer till Brå, vilket orsakar en viss eftersläpning. Lagföringar som beslutas sent under året inkommer först under nästkommande år. Tidigare år har statistiken producerats under en viss tid, och när tabellerna sedan kontrollerats har en markering gjorts som visar vilka beslut som tillhör årspopulationen. Från och med 2009 års statistik har i stället fastslagits att de beslut gällande föregående år som har inkommit före den 31 mars följande år, ska ingå i lagföringsstatistiken för föregående år. Denna änd-

ring av rutinerna kommer endast att ha en marginell påverkan på statistiken.

- Under tidigare år har livstidsdömda inkluderats när medelstrafftiden för fängelsedömda har beräknats. Livstidsdömda fick då ett värde på tio år. Från och med 2009 har livstidsdömda tagits bort vid beräkningen av medelstrafftiden. Anledningen till denna förändring är att livstidsdomen i praktiken innebär en betydligt längre tid än tio år; däremot är det svårt att säga hur lång medelstrafftiden för en livstidsdom är, då detta kan variera kraftigt från år till år. Vid jämförelse av medelstrafftiden när det gäller fängelsedomar för samtliga brott har detta endast en marginell betydelse. Däremot påverkas jämförelsemöjligheten då det gäller morddömda, eftersom majoriteten av alla livstidsdömda återfinns inom denna population.
- Från och med 2009 års statistik har ett antal tabeller fått en lägre detaljeringsgrad när det gäller brottsredovisningen än tidigare. Det berör framförallt tabeller för beslut om slutna ungdomsvård. Anledningen till denna förändring är främst att öka sekretessen för de personer det gäller, eftersom det handlar om tabeller med många låga tal, där det finns risk för att enskilda individer kan bli utpekade. Förändringen kan i vissa fall leda till att jämförelsen över år kan bli sämre.
- Under 2007 införde Åklagarmyndigheten ett nytt ärendesystem (Cåbra) som ersatte åklagarnas tidigare ärendesystem (Brådis och Envis). Systemomläggningen påbörjades i februari 2007 och skedde successivt i olika åklagarkammare fram till juni 2007. Syftet med omläggningen var att ytterligare effektivisera åklagarverksamheten. Uppgifter från både de gamla systemen och det nya systemet ligger till grund för statistiken över lagförda personer. Denna systemomläggning kan ha påverkat statistiken över lagföringsbeslut under 2007 och därmed jämförbarheten med tidigare år. Analyser av statistiken samt de tester som genomförts under hela införandefasen tyder dock på att systemomläggningen generellt sett endast kan ha haft en marginell påverkan på statistiken. (Mer utförlig information om statistikomläggningen kan beställas från Brås enhet för rättsstatistik.)
- Den 1 januari 2007 infördes ändringar i reglerna om ingripande mot och behandling av unga lagöverträdare. Syftet med dessa ändringar var att vidareutveckla och förbättra påföljdssystemet för unga i åldern 15–21 år som gjort sig skyldiga till brott. Ändringarna innebär bland annat att tillämpningen av påföljden *vård inom socialtjänsten* tydligare inriktas på unga med särskilt behov av vård. Denna avgränsning synliggjordes genom att påföljden bytte beteckning till *ungdomsvård*. Ändringarna innebär samtidigt att *ungdomstjänst* infördes som en ny fri-

stående påföljd för unga lagöverträdare under 21 år. Påföljden, som liksom tidigare avser oavlönat arbete samt annan särskild ordnad verksamhet i lägst 20 och högst 150 timmar, får endast dömas ut om den unge godkänner påföljden och det saknas grund för att döma till ungdomsvård. Syftet är att påföljden ungdomstjänst ska kunna ersätta högre bötesstraff, kortare frihetsberövanden och, när det är lämpligt, ungdomsvård. I valet mellan böter och ungdomstjänst ska det senare normalt väljas om det inte anses för ingripande. Om den unge är över 18 år får dock ungdomstjänst endast dömas ut om det finns särskilda skäl.

- Den 1 april 2005 trädde en ny sexualbrottslagstiftning (6 kap. BrB) i kraft. Syftet med den nya lagstiftningen var dels att ytterligare förstärka och tydliggöra varje människas absoluta rätt till sexuell integritet och självbestämmande, dels att på olika sätt lyfta fram och förstärka skyddet för barn och ungdomar som utsätts för sexuella kränkningar. Den nya lagstiftningen innebär väsentliga ändringar i flera bestämmelser, men också tillkomst av helt nya bestämmelser. Bland annat har begreppet våldtäkt utvidgats till att omfatta de så kallade utnyttjandefallen, och kravet på tvång har satts lägre. Det innebär dels att gärningar som tidigare bedömdes som sexuellt utnyttjande i stället bedöms som våldtäkt, dels att tillämpningsområdet för när en våldtäkt kan bedömas som grov har utvidgats. Dessutom stadgas att en våldtäkt som begås av flera personer i normalfallet ska bedömas som grov. Bestämmelsen sexuellt tvång kvarstår och ska tillämpas när förutsättningarna för våldtäkt inte är uppfyllda, medan den tidigare bestämmelsen sexuellt utnyttjande ändrats till att enbart avse utnyttjande av personer som befinner sig i beroendeställning till gärningspersonen.

Genom lagstiftningen upphävdes även lagen (1998:408) om förbud mot köp av sexuella tjänster. Den ersattes av en ny straffbestämmelse i brottsbalkens sjätte kapitel, köp av sexuell tjänst (11 §). Utöver att straffbelägga den som betalar för en tillfällig sexuell förbindelse utvidgades bestämmelsen till att även straffbelägga den som nyttjar en sådan förbindelse som betalats av någon annan. Nämnade och övriga ändringar i lagstiftningen innebär att man inte utan vidare kan jämföra antalet lagförda för olika sexualbrott 2005 och senare med tidigare år.

Den nya lagstiftningen innehåller vidare fyra nya straffbestämmelser för sexualbrott som riktar sig mot barn. Bestämmelsen *våldtäkt mot barn* (4 §) tar sikte på de allra allvarligaste brotten mot barn, och det ställs inte längre några krav på att hot eller våld har använts vid övergreppet. Bestämmelsen *sexuellt utnyttjande av barn* (5 §) reglerar sådana fall av våldtäkt mot barn som med hänsyn till omständigheterna är mindre allvarliga, och bestämmelsen *sex-*

uellt övergrepp mot barn (6 §) avser andra sexuella handlingar mot barn än som avses i bestämmelserna om våldtäkt respektive sexuellt utnyttjande av barn. Dessutom tillkom en ny bestämmelse, *sexuellt utnyttjande av barn för sexuell posering* (8 §), som straffbelägger gärningar där någon främjar eller utnyttjar barn för detta ändamål.

- Från och med 2004 erhåller RI-systemet på Rikspolisstyrelsen (RPS), som är det system som förmedlar information från domstolarna till Brå, uppgifter om domar och slutliga beslut från Domstolsverkets verksamhetssystem för handläggning av domar i tingsrätt. Det så kallade Vera-systemet, ersatte därmed det tidigare MÅHS-systemet. Enligt tester som gjorts har systemskiftet inte haft någon inverkan på statistiken över lagförda personer.
- Under 2002 inrapporterades vissa felaktigheter i de åtalsunderlåtelse som rörde narkotikabrott. På grund av ett fel i åklagarnas ärendehanteringssystem Brådis kom en del ärenden som avsåg ringa narkotikabrott att inrapporteras som narkotikabrott av normalgraden. Den felaktiga inrapporteringen har medfört att lagföringsstatistiken för 2002 överskattar antalet personer som meddelats åtalsunderlåtelse för *narkotikabrott av normalgraden* på bekostnad av motsvarande antal för *ringa narkotikabrott*. Åtalsunderlåtelse som rör övriga typer av huvudbrott har påverkats obetydligt av felaktigheterna, och felrapporteringen har ingen påverkan alls på antalet meddelade åtalsunderlåtelse totalt sett.¹³ Felaktigheterna har genom Åklagarmyndighetens försorg kunnat åtgärdas, och tabeller med korrigerade uppgifter kan beställas från Brå.
- År 2002 ökade antalet utfärdade och godkända strafförelägganden från tullverksåklagare med 84 procent jämfört med närmast föregående år. Ökningen var i huvudsak av systemtekniskt slag och kan förklaras av att tullens system för föreläggande av ordningsbot inte fungerade tillfredsställande under året. Detta medförde att man tillfälligt var tvungen att utfärda strafförelägganden för brott som vanligtvis beivras med ordningsbot (till exempel ringa tullbrott). Såväl ökningen av antalet utfärdade och godkända strafförelägganden under 2002 som stora delar av nedgången i antalet strafförelägganden 2003, bör tolkas mot bakgrund av den systemtekniska förändringen vid tullen 2002.
- Den 1 januari 2001 infördes den nya lagen om straff för smuggling, som ersatte den tidigare varusmuggningslagen. Införandet av lagen innebär inga större förändringar i statistiken över lagförda personer. Genom den nya lagen kan vissa brott, bland annat smuggling av narkotika, särredovisas i statistiken.
- Från och med år 2000 levereras uppgifter om åtalsunderlåtelse på elektronisk väg direkt från Åklagarmyndigheten (ÅM), i stället för som tidigare via Rikspolisstyrelsen (RPS). De två viktigaste effekterna av denna omläggning är att statistiken över åtalsunderlåtelse kom att omfatta samtliga författningar och att definitionen av en åtalsunderlåtelse förändrades något.¹⁴
- År 1999 kom ordningsbottsmyndigheten att utökas med brott mot ett större antal författningar. Utvidgningen påverkar antalet utfärdade ordningsbottsörelägganden, men har även betydelse för antalet utfärdade strafförelägganden, eftersom brott som tidigare skulle ha medfört strafföreläggande i och med utvidgningen i stället beivras genom ordningsbot. Utöver utvidgningen 1999 har mindre tillägg i institutet skett under åren.
- År 1999 tillkom flera nya påföljder: villkorlig dom förenat med samhällstjänst, överlämnande till vård inom socialtjänsten förenat med ungdomstjänst och slutna ungdomsvård. Tillkomsten av påföljden slutna ungdomsvård innebär att antalet ungdomar dömda till fängelse inte utan vidare kan jämföras med tidigare år.
- År 1998 införde åklagarkamrarna successivt ett nytt redovisningssystem (EnVis). Uppgifterna om strafförelägganden samlas i och med detta in av Åklagarmyndigheten på elektronisk väg för vidare leverans till Brå. Den elektroniska distribueringen av data medför att Brå erhåller uppgifter om godkända strafförelägganden snabbare än tidigare, vilket i sin tur har viss inverkan på antalet strafförelägganden i statistiken (se ovan).
- År 1997 infördes möjligheten att utfärda villkorlig dom, enskilt eller i kombination med böter, genom strafföreläggande.
- År 1994 övertog Brå ansvaret för själva bearbetningen och produktionen av kriminalstatistiken från Statistiska centralbyrån (SCB). Ett nytt produktionssystem med en relationsdatabas byggdes upp, och något förändrade statistikrutiner jämfört med tidigare infördes. Omläggningen har påverkat statistiken marginellt. I och med övertagandet kom dock principen för val av huvudpåföljd att ändras något, så till vida att förordnanden i förhållande till övriga påföljder kom att rangordnas lägre än vid SCB. Förändringen innebär att förordnanden i lägre grad väljs som huvudpåföljd i statistiken jämfört med tidigare när statistiken producerades av SCB.
- År 1994 införde domstolarna successivt ett nytt ärendehanteringssystem (MÅHS). Tidigare hade domstolarna skickat kopior på domar till RPS, som gjorde en optisk inläsning av domarna. Med införandet av det nya systemet kom domstolsuppgifterna i stäl-

¹³ För mer information se *Kriminalstatistik 2003*.

¹⁴ För mer information se *Kriminalstatistik 2000*.

let att registreras maskinellt, vilket innebar att de fel som tidigare orsakats av den optiska inläsningen försvann.

- År 1990 (och till och med år 2000) upphörde redovisningen av åtalsunderlåtelse mot vissa författningar, jämfört med perioden 1979–1989. Det är framförallt åtalsunderlåtelse för vissa lindriga brott (främst mot vägtrafikförfattningar) som man upphörde att redovisa under åren 1990–2000.
- Från och med 1987 redovisas endast de under statistikåret utfärdade strafförelägganden som har godkänts av den förelagda personen. Tidigare utgick redovisningen från utfärdade strafförelägganden under statistikåret, oavsett om de var godkända eller inte. Förändringen medför att något färre strafförelägganden redovisas än under tidigare år.

Tabellförteckning

List of tables

Personer lagförda för brott

Persons convicted of offences

4.1	Lagföringsbeslut, efter huvudpåföljd, åren 1975–2014	205
	All conviction decisions, by principal sanction and year, 1975–2014	
4.2	Lagföringsbeslut, efter huvudbrott, åren 1975–2014	206
	All conviction decisions, by principal offence and year, 1975–2014	
4.3	Lagföringsbeslut, efter huvudbrott, den lagförda personens kön, ungdomar (15–20 år) och utvisningsbeslut i domslut, år 2014.....	208
	All conviction decisions, by principal offence, total figures and percentages of women, men, youths (age 15–20) and number sentenced to deportation, year 2014	
4.4	Lagföringsbeslut, efter huvudbrott och den lagförda personens ålder, år 2014.....	210
	All conviction decisions, by principal offence and age of offender, year 2014	
4.5	Lagföringsbeslut mot kvinnor, efter huvudbrott och den lagförda kvinnans ålder, år 2014	212
	All conviction decisions, women, by principal offence and age of offender, year 2014	
4.6	Lagföringsbeslut mot män, efter huvudbrott och den lagförda mannens ålder, år 2014	214
	All conviction decisions, men, by principal offence and age of offender, year 2014	
4.7	Lagföringsbeslut, efter huvudpåföljd och den lagförda personens ålder, år 2014	216
	All conviction decisions, by principal sanction and age of offender, year 2014	
4.8	Lagföringsbeslut, mot kvinnor efter huvudpåföljd och den lagförda kvinnans ålder, år 2014	217
	All conviction decisions, women, by principal sanction and age of offender, year 2014	
4.9	Lagföringsbeslut, mot män efter huvudpåföljd och den lagförda mannens ålder, år 2014	218
	All conviction decisions, men, by principal sanction and age of offender, year 2014	
4.10	Lagföringsbeslut, efter huvudbrott och huvudpåföljd, år 2014	220
	All conviction decisions, by principal offence and principal sanction, year 2014	
4.11	Lagföringsbeslut mot kvinnor, efter huvudbrott och huvudpåföljd, år 2014	230
	All conviction decisions, women, by principal offence and principal sanction, year 2014	
4.12	Lagföringsbeslut mot män, efter huvudbrott och huvudpåföljd, år 2014	234
	All conviction decisions, men, by principal offence and principal sanction, year 2014	
4.13	Lagföringsbeslut mot ungdomar (15–20 år), efter huvudbrott och huvudpåföljd, år 2014.....	238
	All conviction decisions, youths (aged 15–20), by principal offence and principal sanction, year 2014	
4.14	Domslut med huvudpåföljd fängelse, efter huvudbrott och fängelsetidens längd i månader, år 2014	242
	Convictions in district courts involving a prison sentence as principal sanction, by principal offence and term of imprisonment in months, year 2014	

4.15	Domslut mot kvinnor med huvudpåföljd fängelse, efter huvudbrott och fängelsetidens längd i månader, år 2014	244
	Convictions of women in district courts involving a prison sentence as principal sanction, by principal offence and term of imprisonment in months, year 2014	
4.16	Domslut mot män med huvudpåföljd fängelse, efter huvudbrott och fängelsetidens längd i månader, år 2014	246
	Convictions of men in district courts involving a prison sentence as principal sanction, by principal offence and term of imprisonment in months, year 2014	
4.17	Domslut med huvudpåföljd sluten ungdomsvård, efter huvudbrott och strafftidens längd i månader, år 2014	248
	Convictions in district courts involving youth custody as principal sanction, by principal offence and term of custody in months, year 2014	
4.18	Lagföringsbeslut, efter huvudbrott och län, år 2014	250
	All conviction decisions, by principal offence and county, year 2014	
4.19	Lagföringsbeslut, efter huvudbrott och antal lagföringar under de senaste tio åren, år 2014	254
	All conviction decisions, by principal offence and the number of convictions in the past ten years, year 2014	
4.20	Lagföringsbeslut, efter huvudpåföljd och antal lagföringar under de senaste tio åren, år 2014	256
	All conviction decisions, by principal sanction and the number of convictions in the past ten years, year 2014	
4.21	Bötespåföljder, efter huvudbrott samt böternas art och storlek, år 2014	257
	Fines, by principal offence and the nature and size of the fine, year 2014	
4.22	Antal lagförda brott, efter lagföringstyp och ålder, år 2014	259
	Number of offences resulting in a conviction, by age and type of decision, year 2014	
4.23	Antal lagförda brott där den lagförda är kvinna, efter lagföringstyp och ålder, år 2014.....	261
	Number of offences resulting in a conviction, women, by age and type of decision, year 2014	
4.24	Antal lagförda brott där den lagförda är man, efter lagföringstyp och ålder, år 2014	263
	Number of offences resulting in a conviction, men, by age and type of decision, year 2014	
4.25	Godkända ordningsbotsförelägganden, efter den lagförda personens ålder och typ av överträdelse, år 2014	265
	Summary fines imposed by the police, by age of offender and type of offence, year 2014	
4.26	Ordningsbotsförelägganden godkända av kvinnor, efter den lagförda kvinnans ålder och typ av överträdelse, år 2014	266
	Summary fines imposed by the police, women, by age of offender and type of offence, year 2014	
4.27	Ordningsbotsförelägganden godkända av män, efter den lagförda mannens ålder och typ av överträdelse, år 2014	267
	Summary fines imposed by the police, men, by age of offender and type of offence, year 2014	

Tabell 4.1. Lagföringsbeslut^{a,b} efter huvudpåföljd^c, åren 1975–2014^d.

All conviction decisions, by principal sanction and year, 1975–2014.

År	Antal lagföringsbeslut	därav										Strafförelägganden		Åtalsunderlåtelse
		Domslut	därav med huvudpåföljd							Böter	Totalt	därav med villkorlig dom		
			Fängelse	Rättspsykiatrisk vård	Skyddstillsyn	Villkorlig dom	Ungdomsvård ¹	Ungdomstjänst ¹	Överl. till vård					
		inom socialtjänsten ¹		enligt lagen om vård av missbrukare										
1975	314 900	87 747	11 629	426	6 307	5 178	.	.	831	307	58 700	199 159	.	27 994
1976	303 501	84 943	11 643	393	6 110	5 231	.	.	692	289	55 936	191 467	.	27 091
1977	251 891	77 774	12 454	399	6 026	5 860	.	.	764	207	47 000	152 292	.	21 825
1978	206 753	75 642	12 939	366	6 077	6 429	.	.	846	212	43 714	110 330	.	20 781
1979	182 719	69 020	13 114	360	5 298	7 017	.	.	847	192	37 737	93 929	.	19 770
1980	186 030	71 855	13 505	373	6 029	7 759	.	.	930	211	38 690	94 544	.	19 631
1981	197 904	75 280	14 405	329	6 657	9 180	.	.	1 038	191	39 095	101 380	.	21 244
1982	193 989	78 969	14 921	372	7 079	10 169	.	.	811	29	40 997	93 190	.	21 830
1983	192 155	79 287	15 320	386	6 472	11 174	.	.	739	39	40 519	90 267	.	22 601
1984	178 184	73 569	14 714	322	5 946	11 043	.	.	657	36	36 451	83 744	.	20 871
1985	168 118	67 069	13 959	307	6 133	10 432	.	.	601	25	31 772	77 900	.	23 149
1986	163 279	65 841	14 525	332	6 336	10 624	.	.	684	22	29 773	75 820	.	21 618
1987	161 981	67 241	15 640	282	6 272	10 432	.	.	764	19	30 366	74 392	.	20 348
1988	162 849	67 958	16 520	326	6 461	10 319	.	.	908	24	30 151	75 544	.	19 347
1989	166 975	68 886	16 635	316	6 424	10 957	.	.	1 088	40	30 376	78 889	.	19 200
1990	167 068	69 808	15 527	331	6 729	12 281	.	.	1 242	40	30 653	79 801	.	17 459
1991	167 359	71 525	14 313	301	6 833	13 532	.	.	1 423	38	31 841	78 139	.	17 695
1992	165 639	75 867	15 832	340	6 322	12 839	.	.	1 324	28	36 029	73 654	.	16 118
1993	164 380	74 686	15 872	372	6 274	11 916	.	.	1 480	30	35 808	75 752	.	13 942
1994	152 996	72 556	15 148	391	6 833	10 802	.	.	1 644	26	34 784	66 939	.	13 501
1995	141 507	67 849	14 704	367	7 090	9 857	.	.	2 336	31	30 667	59 568	.	14 090
1996	119 435	58 200	13 550	370	6 479	8 652	.	.	2 174	14	24 403	48 951	.	12 284
1997	123 823	54 145	13 717	384	6 161	7 952	.	.	2 150	10	21 529	56 007	144	13 671
1998	124 449	54 867	14 566	372	6 290	7 952	.	.	2 229	15	21 220	55 739	630	13 843
1999	115 730	56 554	12 563	400	6 306	9 057	.	.	2 187	9	24 069	47 967	906	11 209
2000	118 721	55 520	12 265	364	6 103	9 166	.	.	2 411	17	23 219	43 077	1 086	20 124
2001	110 711	55 354	12 503	365	6 429	9 434	.	.	2 417	15	22 188	37 372	1 094	17 985
2002	114 475	56 772	13 765	380	6 659	9 888	.	.	2 673	12	21 402	40 112	1 186	17 591
2003	113 752	57 639	14 903	379	6 393	9 481	.	.	2 551	15	21 942	38 285	1 179	17 828
2004	114 904	58 649	15 117	380	6 275	9 607	.	.	2 657	10	22 679	38 871	1 337	17 384
2005	115 402	59 665	15 335	303	6 224	9 644	.	.	2 907	14	23 328	39 487	1 577	16 250
2006	119 686	60 656	14 598	326	6 507	9 918	.	.	3 089	18	24 192	40 854	1 651	18 176
2007 ¹	125 156	62 405	13 973	313	6 341	10 144	1 746	2 488	39	13	25 309	41 412	1 620	21 339
2008	134 488	69 454	14 269	298	6 810	11 050	1 638	2 907	7	15	30 229	41 061	1 893	23 973
2009	141 577	71 715	13 567	245	7 404	11 148	1 550	2 916	0	0	32 799	43 039	1 921	26 823
2010	138 136	74 510	12 742	234	7 299	11 458	1 756	2 816	.	15	36 091	39 649	1 898	23 977
2011	136 331	73 680	12 682	293	7 280	11 797	1 742	2 444	.	9	35 237	38 517	2 244	24 134
2012	130 134	71 110	12 136	219	6 838	11 161	1 590	1 821	.	13	35 203	37 272	2 247	21 752
2013	116 657	64 391	11 212	284	6 414	10 512	1 408	1 492	.	8	31 162	34 670	2 312	17 596
2014	109 926	60 662	10 894	261	6 028	9 630	1 471	1 400	.	15	29 245	32 476	2 422	16 788

Källa: *Kriminalstatistik, Rättsstatistisk årsbok och Statistisk årsbok*.

^a "Lagföringsbeslut" ersatte år 2009 "Lagförda personer (bruttoredovisning)". Inga definitioner eller beräkningar har förändrats.

^b Med lagföringsbeslut avses fällande domslut i tingsrätten, godkänt strafföreläggande eller åtalsunderlåtelse.

^c Med huvudpåföljd avses huvudpåföljden i huvudbrottet.

^d På grund av risk för röjande av enskilda beslut redovisas tabellen inte uppdelad på kön.

¹ Den 1 januari 2007 infördes ungdomsvård och ungdomstjänst för att ersätta påföljden överlämnande till vård inom socialtjänsten.

Tabell 4.2. Lagföringsbeslut^{a,b} efter huvudbrott^{c,d}, åren 1975–2014.^e

All conviction decisions, by principal offence and year, 1975-2014.

År	Samtliga lagföringsbeslut	Brott mot brottsbalken									
		Totalt	därav				Sexualbrott (6 kap.) ^{1,2}	därav Våldtäkt, grov våldtäkt ^{3,4,5}	Tillgrepsbrott (8 kap.)	därav Stöld, grov stöld	Snatteri
			Brott mot liv och hälsa (3 kap.)	därav Mord och dråp	Misshandel, grov misshandel						
1975	314 900	133 654	5 004	81	4 543	437	109	29 743	15 343	6 599	
1976	303 501	119 684	5 000	86	4 512	396	102	28 967	13 410	6 639	
1977	251 891	57 968	4 995	80	4 545	428	89	30 493	13 704	7 079	
1978	206 750	59 843	5 244	92	4 785	380	98	31 960	13 780	8 454	
1979	182 719	58 666	5 018	96	4 536	427	99	30 509	13 081	8 527	
1980	186 030	60 121	5 316	93	4 828	465	118	30 058	13 302	8 614	
1981	197 904	64 966	5 487	105	4 982	394	86	32 541	15 037	9 516	
1982	193 989	69 304	6 129	110	5 640	538	116	34 145	15 354	11 183	
1983	192 155	72 742	7 147	88	6 647	521	129	36 271	15 326	13 483	
1984	178 184	70 258	7 319	96	6 839	516	122	35 813	14 492	14 675	
1985	168 118	68 856	6 930	79	6 476	586	129	36 519	13 714	16 452	
1986	163 279	66 205	6 786	133	6 327	632	156	34 445	13 065	15 469	
1987	161 981	65 266	6 995	99	6 486	522	115	33 030	12 649	14 493	
1988	162 849	64 578	7 216	129	6 722	628	159	33 126	12 854	14 218	
1989	166 975	64 301	7 293	97	6 837	694	165	33 382	12 718	14 745	
1990	167 068	65 474	7 539	126	7 041	652	174	34 220	12 835	15 769	
1991	167 359	67 904	7 749	91	7 299	585	148	36 090	13 217	17 439	
1992	165 639	68 155	7 869	122	7 415	707	163	35 523	13 407	17 467	
1993	164 380	71 026	8 747	154	8 259	764	181	37 249	12 189	19 944	
1994	152 996	65 989	9 231	100	8 787	698	150	32 989	11 140	17 454	
1995	141 507	65 221	9 745	124	9 342	666	133	33 618	11 925	17 330	
1996	119 435	56 504	8 597	135	8 193	576	101	28 358	10 446	14 397	
1997	123 823	57 286	7 835	126	7 491	567	115	31 110	10 716	16 782	
1998	124 449	58 822	8 340	108	8 021	650	129	31 256	10 677	17 071	
1999	115 730	52 469	8 322	137	7 963	652	98	26 516	9 347	13 929	
2000	118 721	50 660	8 253	150	7 852	675	121	25 144	8 645	13 358	
2001	110 711	48 115	8 157	125	7 760	658	111	23 157	8 419	11 816	
2002	114 475	48 415	8 307	134	7 918	702	113	23 137	8 363	11 627	
2003	113 752	49 912	8 120	136	7 736	731	132	24 933	8 565	13 494	
2004	114 904	52 360	8 150	151	7 721	793	153	26 515	8 894	15 146	
2005	115 402	52 731	8 389	146	7 960	917	216	25 981	8 632	14 915	
2006	119 686	53 762	9 210	163	8 787	930	227	25 098	8 115	14 505	
2007	125 156	53 359	9 497	153	9 057	985	217	24 099	8 167	13 598	
2008	134 488	57 254	10 354	149	9 874	1 055	262	25 784	8 532	14 928	
2009	141 577	59 542	9 744	150	9 268	1 090	256	29 393	9 223	17 953	
2010	138 136	58 501	9 424	165	9 514	1 324	204	27 563	8 829	16 755	
2011	136 331	57 143	9 819	134	9 393	1 398	168	26 789	9 370	15 534	
2012	130 134	52 963	8 703	130	8 253	1 217	171	25 728	9 185	14 811	
2013	116 657	47 537	7 975	146	7 513	1 167	178	22 547	8 783	12 393	
2014	109 926	44 920	6 808	136	6 401	1 139	195	22 227	8 140	12 679	

Källa: *Kriminalstatistik, Rättsstatistisk årsbok, Statistisk årsbok och Statistiska Meddelanden (R 11 SM)*.

^a Lagföringsbeslut ersatte år 2009 "lagförda personer (bruttoredovisning)". Inga beräkningar har förändrats.

^b Med lagföringsbeslut avses fällande domslut i tingsrätten, godkänt strafföreläggande eller åtalsunderlåtelse.

^c En person kan i ett och samma lagföringsbeslut förklaras skyldig till flera brott. Som huvudbrott väljs det brott i lagföringsbeslutet som har den strängaste straffskalan. Om två brott har samma straffskala, väljs slumpmässigt ett av brotten som huvudbrott.

^d I respektive brott inkluderas även försök, förberedelse, stämpling, medhjälp, anstiftan, underlåtelse att avslöja och underlåtelse att hindra. Detta betyder att ett lagföringsbeslut med huvudbrottet stöld, kan vara stöld, medhjälp till stöld, försök till stöld osv.

^e På grund av risk för röjande av enskilda beslut redovisas tabellen inte uppdelad på kön.

¹ En ny sexualbrottslagstiftning trädde i kraft den 1 april 2005. Brott enligt lagen (1998:408) om förbud mot köp av sexuella tjänster upphörde då att gälla.

² Uppgifter för år 2005 och 2006 har korrigerats i samband med publiceringen av 2014 års statistik.

³ Den 1 juli 1984 förändras bestämmelsen om straff för våldtäkt till att omfatta inte bara påtvingade samlag, utan även jämförligt sexuellt umgänge. Våldtäktsbrottet blev könsneutralt och uttrycket våldförande, som var den tidigare beteckningen på den lindrigaste graden, utgick ur lagtexten.

⁴ Inklusive våldförande (1§) under perioden 1975–1984.

⁵ Våldtäkt mot barn och grov våldtäkt mot barn ingår ej.

⁶ Rattfylleri under påverkan av narkotika ingår ej.

⁷ Lagen om straff för smuggling trädde i kraft den 1 januari 2001, då lagen (1960:418) om straff för varusmuggling upphörde att gälla.

					Brott mot övriga författningar					År
		Bedrägeri- brott (9 kap.)	Skade- görelse- brott (12 kap.)	Våld eller hot mot tjänsteman	Totalt	därav				
Rån, grovt rån	Tillgrepp av fortskaff- ningsmedel					Brott mot trafikbrotts- lagen	därav Rattfylleri, grovt ratt- fylleri ⁶	Brott mot narkotika- strafflagen	Brott mot lagen om straff för smuggling ⁷	
417	3 371	7 861	3 343	1 209	181 246	37 814	12 580	2 866	17 950	1975
433	4 028	8 266	3 422	1 273	183 817	38 684	11 530	2 762	19 685	1976
505	4 312	8 158	3 800	1 342	193 923	38 779	11 629	2 982	18 139	1977
591	4 104	7 770	4 327	1 631	146 907	40 105	11 794	3 231	18 917	1978
410	3 574	7 676	4 482	1 723	124 053	38 981	11 849	2 859	18 733	1979
479	3 531	8 685	4 628	1 521	125 909	38 300	11 698	4 031	16 952	1980
529	3 403	9 963	4 437	1 751	132 938	38 713	11 830	5 322	16 570	1981
427	3 286	10 295	4 874	1 815	124 685	38 584	11 568	5 997	10 258	1982
462	3 180	9 571	5 011	1 957	119 413	39 160	12 530	4 954	7 127	1983
486	2 613	8 440	4 765	1 865	107 926	36 466	11 278	4 311	6 370	1984
504	2 602	7 989	4 434	1 705	99 262	34 238	10 784	4 052	5 738	1985
508	2 622	7 489	4 382	1 703	97 074	33 877	11 679	4 288	5 590	1986
424	2 893	7 917	4 459	1 854	96 715	34 434	11 840	4 087	5 616	1987
493	2 929	7 750	4 388	1 841	98 271	36 913	12 928	4 375	5 863	1988
451	3 172	7 317	4 475	1 811	102 674	39 041	13 885	4 580	6 445	1989
558	3 119	7 132	4 671	1 931	101 594	39 727	13 952	4 665	7 619	1990
627	2 916	7 211	4 552	2 052	99 455	41 243	14 795	4 799	7 472	1991
659	2 838	6 872	4 659	2 083	97 484	39 844	14 002	4 854	7 750	1992
753	2 644	6 218	4 568	2 314	93 354	38 468	13 711	4 382	8 044	1993
546	2 224	5 501	4 417	2 189	87 007	33 665	12 568	5 544	6 591	1994
566	2 499	4 779	4 099	2 384	76 286	25 115	10 991	6 164	4 262	1995
510	2 020	4 212	3 203	2 236	62 931	19 091	9 433	5 862	3 647	1996
547	2 067	3 684	3 237	2 276	66 537	21 613	9 311	6 859	4 051	1997
605	2 066	3 731	3 036	2 471	65 627	21 350	8 971	7 441	3 639	1998
609	1 944	3 436	2 725	2 469	63 261	20 923	8 535	7 291	4 708	1999
797	1 728	3 292	2 798	2 275	68 061	23 574	8 819	8 055	4 133	2000
723	1 676	3 225	2 725	2 274	62 596	24 234	9 168	8 005	3 749	2001
900	1 726	3 007	2 584	2 451	66 060	25 717	9 831	9 121	5 718	2002
857	1 578	2 828	2 628	2 387	63 840	26 338	10 032	10 106	2 763	2003
800	1 302	2 954	2 744	2 517	62 544	26 189	10 165	10 808	1 625	2004
909	1 138	2 951	2 940	2 506	62 671	25 460	11 102	11 862	1 403	2005
887	1 195	3 103	3 192	2 564	65 924	26 881	12 426	13 932	1 607	2006
850	1 069	3 093	3 443	2 481	71 797	27 877	12 910	15 179	2 476	2007
885	998	3 242	3 586	2 521	77 234	29 302	12 802	16 817	2 403	2008
1 049	824	3 175	3 316	2 544	82 035	29 416	13 253	18 525	2 076	2009
990	572	3 190	3 162	2 500	79 634	27 939	12 515	20 021	2 306	2010
976	558	2 984	2 919	2 666	79 188	28 536	11 854	21 482	2 266	2011
917	451	2 667	2 749	2 357	77 171	26 719	10 596	22 672	2 794	2012
719	351	2 662	2 424	2 153	69 120	23 895	9 359	20 765	2 580	2013
829	333	2 512	2 268	1 893	65 006	22 602	8 708	21 434	2 115	2014

Tabell 4.3. Lagföringsbeslut^{a,b} efter huvudbrott^{c,d}, den lagförda personens kön, ungdomar (15–20 år) och utvisningsbeslut i domslut, år 2014.

All conviction decisions, by principal offence, total figures and percentages of women, men, youths (age 15–20) and number sentenced to deportation, year 2014.

Huvudbrott	Totalt antal lag- förings- beslut ^{e,f}	därav									
		Kvinnor 21–		Män 21–		Unga kvinnor 15–20 år		Unga män 15–20 år		Med utvisnings- beslut i dom	
		Antal	%	Antal	%	Antal	%	Antal	%	Antal	%
SAMTLIGA BROTT	109 926	14 755	13	75 479	69	3 805	3	15 886	14	644	1
Brott mot brottsbalken	44 920	7 987	18	27 058	60	2 715	6	7 160	16	526	1
3–7 kap. Brott mot person	10 868	1 109	10	7 356	68	396	4	2 007	18	87	1
3 kap. Brott mot liv och hälsa	6 808	746	11	4 452	65	304	4	1 306	19	38	1
därav Mord och dråp	136	7	5	114	84	-	-	15	11	7	5
Misshandel	5 815	653	11	3 745	64	293	5	1 124	19	11	0
Grovt misshandel	586	36	6	405	69	8	1	137	23	20	3
Vållande till annans död	22	3	14	18	82	1	5	-	-	-	-
4 kap. Brott mot frihet och frid	2 880	341	12	1 953	68	89	3	497	17	18	1
därav Grovt fridskränkning	89	20	22	62	70	2	2	5	6	2	2
Grovt kvinnofridskränkning	183	-	-	179	98	-	-	4	2	6	3
5 kap. Årekränkning	32	4	13	20	63	3	9	5	16	-	-
6 kap. Sexualbrott	1 139	10	1	930	82	-	-	199	17	31	3
därav Våldtäkt	172	-	-	135	78	-	-	37	22	17	10
Grovt våldtäkt	23	-	-	13	57	-	-	10	43	1	4
7 kap. Brott mot familj	9	8	89	1	11	-	-	-	-	-	-
8–12 kap. Brott mot förmögenhet	28 951	6 228	22	16 349	56	1 998	7	4 376	15	403	1
8 kap. Tillgreppsbrott	22 227	5 359	24	11 804	53	1 840	8	3 224	15	347	2
därav Stöld	7 036	1 475	21	4 183	59	376	5	1 002	14	158	2
Grovt stöld	1 104	89	8	752	68	14	1	249	23	176	16
Snatteri	12 679	3 735	29	6 156	49	1 414	11	1 374	11	-	-
Rån	803	25	3	379	47	13	2	386	48	12	1
Grovt rån	26	1	4	18	69	2	8	5	19	1	4
Tillgrepp av fortskaffningsmedel	333	12	4	159	48	13	4	149	45	-	-
9 kap. Bedrägeri och annan oredlighet	2 512	386	15	1 717	68	76	3	333	13	52	2
därav Bedrägeri	800	183	23	506	63	30	4	81	10	5	1
Grovt bedrägeri	238	47	20	180	76	-	-	11	5	17	7
Bedrägligt beteende	119	33	28	57	48	12	10	17	14	-	-
Häleri, häleriförseelse	1 059	101	10	763	72	24	2	171	16	29	3
10 kap. Förskingring, annan trolöshet och mutbrott	580	156	27	288	50	15	3	121	21	-	-
11 kap. Brott mot borgenärer m.m.	1 364	181	13	1 182	87	-	-	1	0	-	-
12 kap. Skadegörelsebrott	2 268	146	6	1 358	60	67	3	697	31	4	0
13–15 kap. Brott mot allmänheten	1 533	242	16	831	54	201	13	259	17	30	2
13 kap. Allmänfarliga brott	213	59	28	121	57	7	3	26	12	5	2
därav Mordbrand, grovt mordbrand	96	15	16	62	65	2	2	17	18	4	4
14 kap. Förfalskningsbrott	836	124	15	590	71	31	4	91	11	25	3
15 kap. Mened, falskt åtal m.m.	484	59	12	120	25	163	34	142	29	-	-
16–22 kap. Brott mot staten	3 568	408	11	2 522	71	120	3	518	15	6	0
16 kap. Brott mot allmän ordning	548	53	10	426	78	8	1	61	11	1	0
17 kap. Brott mot allmän verksamhet	3 005	351	12	2 085	69	112	4	457	15	5	0
därav Våld eller hot mot tjänsteman	1 893	251	13	1 304	69	72	4	266	14	3	0
18 kap. Högmålsbrott	1	-	-	1	100	-	-	-	-	-	-
19 kap. Brott mot Sveriges säkerhet ^g	-	-	-	-	-	-	-	-	-	-	-
20 kap. Tjänstefel m.m.	14	4	29	10	71	-	-	-	-	-	-

Tabell 4.3 (forts.) Lagföringsbeslut^{a,b} efter huvudbrott^{c,d}, den lagförda personens kön, ungdomar (15–20 år) och utvisningsbeslut i domslut, år 2014.

Huvudbrott	Totalt antal lagföringsbeslut ^{e,f}	därav									
		Kvinnor 21–		Män 21–		Unga kvinnor 15–20 år		Unga män 15–20 år		Med utvisningsbeslut i dom	
		Antal	%	Antal	%	Antal	%	Antal	%	Antal	%
Brott mot övriga specialstraffrättsliga författningar	65 006	6 768	10	48 421	74	1 090	2	8 726	13	118	0
Brott mot trafikbrottslagen	22 602	2 438	11	17 423	77	245	1	2 496	11	1	0
därav Rattfylleri	5 090	564	11	4 269	84	49	1	208	4	-	-
Rattfylleri under påverkan av narkotika	915	89	10	699	76	6	1	121	13	-	-
Grovt rattfylleri	3 618	510	14	2 965	82	23	1	120	3	1	0
Smitning från olycksplats	342	72	21	230	67	7	2	33	10	-	-
Olovlig körning	11 848	1 088	9	8 707	73	150	1	1 903	16	-	-
Brott mot narkotikastrafflagen	21 434	2 030	9	13 847	65	709	3	4 848	23	41	0
därav Narkotikabrott	2 734	221	8	2 256	83	21	1	236	9	13	0
Ringa narkotikabrott	18 484	1 803	10	11 389	62	688	4	4 604	25	-	-
Grovt narkotikabrott	216	6	3	202	94	-	-	8	4	28	13
Vårdslöshet med narkotika	-	-	-	-	-	-	-	-	-	-	-
Olovlig befattning med narkotikaprekursorer	-	-	-	-	-	-	-	-	-	-	-
Brott mot miljöbalken	174	9	5	153	88	1	1	11	6	-	-
Lag om straff för smuggling²	2 115	185	9	1 687	80	22	1	220	10	68	3
därav Grov smuggling	37	4	11	32	86	-	-	1	3	2	5
Grov narkotikasmuggling	104	14	13	87	84	-	-	3	3	61	59
Grovt tullbrott	6	2	33	4	67	-	-	-	-	-	-
Brott mot övriga författningar	18 681	2 106	11	15 311	82	113	1	1 151	6	8	0
Skattebrottslag	472	59	13	413	88	-	-	-	-	-	-
Lag om förbud beträffande knivar m.m.	1 887	94	5	1 408	75	22	1	363	19	-	-
Lag om kontaktförbud ³	130	19	15	110	85	-	-	1	1	-	-
Utlänningslag ⁴	276	72	26	195	71	5	2	4	1	8	3
Alkohollag ⁵	285	20	7	211	74	7	2	47	16	-	-
Lag om totalförsvarspikt	-	-	-	-	-	-	-	-	-	-	-
Vapenlag/-förrordning	716	70	10	529	74	14	2	103	14	-	-
Trafikförordning ⁶	10 571	1 265	12	8 950	85	45	0	311	3	-	-
Lag om straff för marknadsmissbruk vid handel med finansiella instrument ⁷	20	2	10	18	90	-	-	-	-	-	-
Lag/förrordning om vägtrafikregister	530	28	5	448	85	3	1	51	10	-	-
Lag om straff för terroristbrott	-	-	-	-	-	-	-	-	-	-	-
Bidragsbrottslag	370	173	47	197	53	-	-	-	-	-	-
Lag om straff för offentlig uppmaning, rekrytering och utbildning avseende terroristbrott och annan särskilt allvarlig brottslighet ⁸	-	-	-	-	-	-	-	-	-	-	-
Lag om straff för penningtvättsbrott	2	1	50	1	50	-	-	-	-	-	-
Lag om straff för folkmord, brott mot mänskilgheten och krigsförbrytelser	-	-	-	-	-	-	-	-	-	-	-
Övriga författningar	3 422	303	9	2 831	83	17	0	271	8	-	-

^a Lagföringsbeslut ersatte år 2009 "lagförda personer (bruttoredovisning)". Inga beräkningar har förändrats.

^b Med lagföringsbeslut avses fällande domslut i tingsrätten, godkänt straffreläggande eller åtalsunderlåtelse.

^c En person kan i ett och samma lagföringsbeslut förklaras skyldig till flera brott. Som huvudbrott väljs det brott i lagföringsbeslutet som har den strängaste straffskalan. Om två brott har samma straffskala, väljs slumpmässigt ett av brotten som huvudbrott.

^d I respektive brott inkluderas även försök, förberedelse, stämpling, medhjälp, anstiftan, underlåtelse att avslöja och underlåtelse att hindra. Detta betyder att ett lagföringsbeslut med huvudbrottet stöld, kan vara stöld, medhjälp till stöld, försök till stöld o.s.v.

^e Inklusivt 1 person där uppgift om kön saknas.

^f Inklusivt 1 person där uppgift om ålder saknas.

¹ Ny rubrik sedan den 1 juli 2014.

² Inklusivt lagen (1960:418) om straff för varusmuggling.

³ Lag (1988:688) om besöksförbud har den 1 januari 2011 bytt namn till lag (1988:688) om kontaktförbud.

⁴ Avser både den tidigare utlänningslagen (1989:529), som upphörde att gälla den 31 mars 2006, och den nya utlänningslagen (2005:716), som samtidigt trädde i kraft.

⁵ Avser både den gamla alkohollagen (1994:1738), som upphörde att gälla den 1 januari 2010, och den nya alkohollagen (2010:1622), som samtidigt trädde i kraft.

⁶ Avser både vägtrafikungörelsen (1972:603), som upphörde att gälla den 1 oktober 1999, och trafikförordningen (1998:1276), som samtidigt trädde i kraft.

⁷ Avser både insiderlagen (1990:1342), insiderstrafflagen (2000:1086) och den nya lagen om straff för marknadsmissbruk vid handel med finansiella instrument (2005:377).

Insiderlagen upphörde att gälla den 1 januari 2001, när insiderstrafflagen trädde i kraft. Insiderstrafflagen upphörde att gälla den 1 juli 2005, när lagen om straff för marknadsmissbruk vid handel med finansiella instrument trädde i kraft.

⁸ Lagen trädde i kraft den 1 december 2010.

Tabell 4.4. Lagföringsbeslut,^{a,b} efter huvudbrott^{c,d} och den lagförda personens ålder, år 2014.

All conviction decisions, by principal offence and age of offender, year 2014.

Huvudbrott	Ålder vid tiden för åklagarbeslutet/föreläggandet/domslutet								Totalt ^{e,f}	Personer per rad
	15–17	18–20	21–24	25–29	30–39	40–49	50–59	60–		
SAMTLIGA BROTT	8 587	11 104	15 837	15 064	20 999	17 458	12 870	8 006	109 926	90 809
Brott mot brottsbalken	5 206	4 669	5 895	5 993	9 015	6 821	4 689	2 631	44 920	39 805
3–7 kap. Brott mot person	1 219	1 184	1 454	1 348	2 080	1 769	1 194	620	10 868	10 634
3 kap. Brott mot liv och hälsa	805	805	1 042	927	1 250	1 041	646	292	6 808	6 701
därav Mord och dråp	6	9	34	30	24	14	11	8	136	136
Misshandel	729	688	872	776	1 060	913	559	218	5 815	5 722
Grov misshandel	56	89	99	92	129	73	35	13	586	586
Vållande till annans död	-	1	2	6	3	2	7	1	22	22
4 kap. Brott mot frihet och frid	314	272	283	292	596	523	390	210	2 880	2 839
därav Grov friidskränkning	3	4	11	9	29	22	8	3	89	89
Grov kvinnofridskränkning	-	4	19	33	66	33	24	4	183	183
5 kap. Årekränkning	5	3	3	2	5	5	5	4	32	32
6 kap. Sexualbrott	95	104	126	126	226	195	153	114	1 139	1 126
därav Våldtäkt	12	25	28	25	37	33	9	3	172	172
Grov våldtäkt	2	8	3	1	4	3	2	-	23	23
7 kap. Brott mot familj	-	-	-	1	3	5	-	-	9	9
8–12 kap. Brott mot förmögenhet	3 463	2 911	3 594	3 855	5 936	4 338	3 070	1 783	28 951	25 239
8 kap. Tillgreppsbrott	2 828	2 236	2 641	2 971	4 603	3 216	2 310	1 421	22 227	19 173
därav Stöld	662	716	1 061	1 117	1 755	1 040	545	140	7 036	6 493
Grov stöld	100	163	189	237	247	114	50	4	1 104	1 073
Snatteri	1 763	1 025	1 140	1 438	2 424	1 977	1 655	1 256	12 679	11 364
Rån	174	225	167	114	90	23	9	1	803	778
Grov rån	3	4	3	6	8	1	1	-	26	26
Tillgrepp av fortskaffningsmedel	93	69	46	40	43	28	12	2	333	323
9 kap. Bedrägeri och annan oredlighet	162	247	469	437	595	342	191	69	2 512	2 441
därav Bedrägeri	46	65	181	139	176	109	57	27	800	775
Grov bedrägeri	-	11	28	54	70	42	21	12	238	237
Bedrägligt beteende	13	16	16	21	19	15	13	6	119	115
Häleri, häleriförseelse	87	108	173	175	275	139	87	15	1 059	1 045
10 kap. Förskingring, annan trolöshet och mutbrott	81	55	56	53	94	115	80	46	580	576
11 kap. Brott mot borgenärer m.m.	-	1	24	61	275	445	358	200	1 364	1 362
12 kap. Skadegörelsebrott	392	372	404	333	369	220	131	47	2 268	2 222
13–15 kap. Brott mot allmänheten	271	189	188	219	299	193	109	65	1 533	1 516
13 kap. Allmänfarliga brott	11	22	23	22	43	35	24	33	213	212
därav Mordbrand, grov mordbrand	6	13	17	10	22	16	10	2	96	95
14 kap. Förfalskningsbrott	64	58	107	154	218	137	76	22	836	827
15 kap. Mened, falskt åtal m.m.	196	109	58	43	38	21	9	10	484	478
16–22 kap. Brott mot staten	253	385	659	571	700	521	316	163	3 568	3 498
16 kap. Brott mot allmän ordning	24	45	76	84	96	94	72	57	548	544
17 kap. Brott mot allmän verksamhet	229	340	583	482	602	424	242	103	3 005	2 941
därav Våld eller hot mot tjänsteman	141	197	333	306	398	281	165	72	1 893	1 861
18 kap. Högmålsbrott	-	-	-	1	-	-	-	-	1	1
19 kap. Brott mot Sveriges säkerhet ¹	-	-	-	-	-	-	-	-	-	-
20 kap. Tjänstefel m.m.	-	-	-	4	2	3	2	3	14	14

Tabell 4.4 (forts.) Lagföringsbeslut,^{a,b} efter huvudbrott^{c,d} och den lagförda personens ålder, år 2014.

Huvudbrott	Ålder vid tiden för åklagarbeslutet/föreläggandet/domslutet								Totalt ^{e,f}	Personer per rad
	15-17	18-20	21-24	25-29	30-39	40-49	50-59	60-		
Brott mot övriga specialstraffrättsliga författningar	3 381	6 435	9 942	9 071	11 984	10 637	8 181	5 375	65 006	55 769
Brott mot trafikbrottslagen	1 304	1 437	2 450	2 629	4 165	4 419	3 598	2 600	22 602	19 964
därav Rattfylleri	81	176	337	383	818	1 198	1 145	952	5 090	5 064
Rattfylleri under påverkan av narkotika	5	122	200	169	204	121	74	20	915	902
Grovt rattfylleri	7	136	338	333	670	896	685	553	3 618	3 573
Smitning från olycksplats	10	30	35	37	43	38	44	105	342	342
Olovlig körning	1 173	880	1 413	1 612	2 292	2 082	1 570	826	11 848	9 762
Brott mot narkotikastrafflagen	1 610	3 947	5 284	3 969	3 542	1 715	1 077	290	21 434	18 646
därav Narkotikabrott	63	194	538	566	656	387	251	79	2 734	2 657
Ringa narkotikabrott	1 547	3 745	4 721	3 377	2 813	1 281	804	196	18 484	16 323
Grovt narkotikabrott	-	8	25	26	73	47	22	15	216	213
Vårdslöshet med narkotika	-	-	-	-	-	-	-	-	-	-
Olovlig befattning med narkotikapreursorer	-	-	-	-	-	-	-	-	-	-
Brott mot miljöbalken	-	12	12	13	31	43	33	30	174	173
Lag om straff för smuggling²	39	203	430	376	493	321	176	77	2 115	2 095
därav Grov smuggling	-	1	3	2	12	10	5	4	37	37
Grov narkotikas smuggling	-	3	10	21	37	25	5	3	104	104
Grovt tullbrott	-	-	-	2	1	2	-	1	6	6
Brott mot övriga författningar	428	836	1 766	2 084	3 753	4 139	3 297	2 378	18 681	18 059
Skattebrottslag	-	-	7	29	102	150	123	61	472	470
Lag om förbud beträffande knivar m.m.	162	223	301	312	383	283	174	49	1 887	1 780
Lag om kontaktförbud ³	-	1	7	12	28	38	25	19	130	125
Utlänningslag ⁴	-	9	30	54	107	48	24	4	276	271
Alkohollag ⁵	8	46	62	23	31	45	44	26	285	285
Lag om totalförsvarspflicht	-	-	-	-	-	-	-	-	-	-
Vapenlag/-förrordning	62	55	99	109	152	109	85	45	716	713
Trafikförordning ⁶	62	294	779	974	2 064	2 588	2 095	1 715	10 571	10 367
Lag om straff för marknadsmissbruk vid handel med finansiella instrument ⁷	-	-	1	2	4	7	4	2	20	20
Lag/förordning om vägtrafikregister	15	39	71	87	110	83	85	40	530	521
Lag om straff för terroristbrott	-	-	-	-	-	-	-	-	-	-
Bidragsbrottslag	-	-	18	54	106	102	67	23	370	366
Lag om straff för offentlig uppmaning, rekrytering och utbildning avseende terroristbrott och annan särskilt allvarlig brottslighet ⁸	-	-	-	-	-	-	-	-	-	-
Lag om straff för penningtvättsbrott	-	-	2	-	-	-	-	-	2	2
Lag om straff för folkmord, brott mot mänskilgheten och krigsförbrytelser	-	-	-	-	-	-	-	-	-	-
Övriga författningar	119	169	389	428	666	686	571	394	3 422	3 355

^a Lagföringsbeslut ersatte år 2009 "lagförda personer (brutto redovisning)". Inga beräkningar har förändrats.

^b Med lagföringsbeslut avses fällande domslut i tingsrätten, godkänt straffreläggande eller åtalsunderlåtelse.

^c En person kan i ett och samma lagföringsbeslut förklaras skyldig till flera brott. Som huvudbrott väljs det brott i lagföringsbeslutet som har den strängaste straffskalan. Om två brott har samma straffskala, väljs slumpmässigt ett av brotten som huvudbrott.

^d I respektive brott inkluderas även försök, förberedelse, stämpling, medhjälp, anstiftan, underlåtelse att avslöja och underlåtelse att hindra. Detta betyder att ett lagföringsbeslut med huvudbrottet stöld, kan vara stöld, medhjälp till stöld, försök till stöld o.s.v.

^e Inklusivt 1 person där uppgift om kön saknas.

^f Inklusivt 1 person där uppgift om ålder saknas.

¹ Ny rubrik sedan den 1 juli 2014.

² Inklusivt lagen (1960:418) om straff för varusmuggling.

³ Lag (1988:688) om besöksförbud har den 1 januari 2011 bytt namn till lag (1988:688) om kontaktförbud.

⁴ Avser både den tidigare utlänningslagen (1989:529), som upphörde att gälla den 31 mars 2006, och den nya utlänningslagen (2005:716), som samtidigt trädde i kraft.

⁵ Avser både den gamla alkohollagen (1994:1738), som upphörde att gälla den 1 januari 2010, och den nya alkohollagen (2010:1622), som samtidigt trädde i kraft.

⁶ Avser både vägtrafikförelsen (1972:603), som upphörde att gälla den 1 oktober 1999, och trafikförordningen (1998:1276), som samtidigt trädde i kraft.

⁷ Avser både insiderlagen (1990:1342), insiderstrafflagen (2000:1086) och den nya lagen om straff för marknadsmissbruk vid handel med finansiella instrument (2005:377).

Insiderlagen upphörde att gälla den 1 januari 2001, när insiderstrafflagen trädde i kraft. Insiderstrafflagen upphörde att gälla den 1 juli 2005, när lagen om straff för marknadsmissbruk vid handel med finansiella instrument trädde i kraft.

⁸ Lagen trädde i kraft den 1 december 2010.

Tabell 4.5. Lagföringsbeslut^{a,b} mot kvinnor, efter huvudbrott^{c,d} och den lagförda kvinnans ålder, år 2014.

All conviction decisions, women, by principal offence and age of offender, year 2014.

Huvudbrott	Ålder vid tiden för åklagarbeslutet/föreläggandet/domslutet								Totalt	Personer per rad
	15-17	18-20	21-24	25-29	30-39	40-49	50-59	60-		
SAMTLIGA BROTT	2 092	1 713	2 258	2 279	3 143	3 359	2 335	1 381	18 560	16 086
Brott mot brottsbalken	1 691	1 024	1 179	1 259	1 814	1 717	1 236	782	10 702	9 647
3-7 kap. Brott mot person	240	156	161	157	255	290	167	79	1 505	1 479
<i>3 kap. Brott mot liv och hälsa</i>	181	123	121	119	182	185	101	38	1 050	1 035
därav Mord och dråp	-	-	1	1	1	4	-	-	7	7
Misshandel	178	115	108	105	163	161	90	26	946	931
Grov misshandel	2	6	4	8	11	9	2	2	44	44
Vållande till annans död	-	1	-	1	1	-	1	-	4	4
<i>4 kap. Brott mot frihet och frid</i>	56	33	37	36	69	95	64	40	430	424
därav Grov friidskränkning	2	-	-	-	11	8	-	1	22	22
Grov kvinnofridskränkning	-	-	-	-	-	-	-	-	-	-
<i>5 kap. Årekränkning</i>	3	-	1	-	1	2	-	-	7	7
<i>6 kap. Sexualbrott</i>	-	-	2	1	1	3	2	1	10	10
därav Våldtäkt	-	-	-	-	-	-	-	-	-	-
Grov våldtäkt	-	-	-	-	-	-	-	-	-	-
<i>7 kap. Brott mot familj</i>	-	-	-	1	2	5	-	-	8	8
8-12 kap. Brott mot förmögenhet	1 254	744	904	972	1 406	1 294	995	657	8 226	7 343
<i>8 kap. Tillgreppsbrott</i>	1 178	662	762	840	1 212	1 085	854	606	7 199	6 400
därav Stöld	212	164	264	278	392	321	160	60	1 851	1 754
Grov stöld	5	9	15	19	20	21	11	3	103	102
Snatteri	942	472	463	527	791	734	678	542	5 149	4 700
Rån	3	10	9	7	4	3	2	-	38	37
Grov rån	-	2	-	-	1	-	-	-	3	3
Tillgrepp av fortskaffningsmedel	11	2	3	6	1	2	-	-	25	24
<i>9 kap. Bedrägeri och annan oredlighet</i>	37	39	82	81	103	68	40	12	462	449
därav Bedrägeri	12	18	50	35	43	35	15	5	213	206
Grov bedrägeri	-	-	4	12	12	8	9	2	47	47
Bedrägligt beteende	6	6	4	8	8	6	5	2	45	44
Håleri, håleriförseelse	16	8	20	20	34	17	8	2	125	124
<i>10 kap. Förskingring, annan trolöshet och mutbrott</i>	5	10	16	12	26	50	38	14	171	171
<i>11 kap. Brott mot borgenärer m.m.</i>	-	-	6	10	38	63	43	21	181	181
<i>12 kap. Skadegörelsebrott</i>	34	33	38	29	27	28	20	4	213	213
13-15 kap. Brott mot allmänheten	137	64	39	42	66	51	23	21	443	437
<i>13 kap. Allmänfarliga brott</i>	2	5	6	6	14	10	6	17	66	66
därav Mordbrand, grov mordbrand	2	-	2	2	4	3	2	2	17	17
<i>14 kap. Förfalskningsbrott</i>	22	9	15	23	39	33	13	1	155	154
<i>15 kap. Mened, falskt åtal m.m.</i>	113	50	18	13	13	8	4	3	222	217
16-22 kap. Brott mot staten	60	60	75	88	87	82	51	25	528	522
<i>16 kap. Brott mot allmän ordning</i>	4	4	11	7	7	9	7	12	61	61
<i>17 kap. Brott mot allmän verksamhet</i>	56	56	64	81	79	73	43	11	463	457
därav Våld eller hot mot tjänsteman	34	38	43	58	57	52	31	10	323	321
<i>18 kap. Högmålsbrott</i>	-	-	-	-	-	-	-	-	-	-
<i>19 kap. Brott mot Sveriges säkerhet'</i>	-	-	-	-	-	-	-	-	-	-
<i>20 kap. Tjänstefel m.m.</i>	-	-	-	-	1	-	1	2	4	4

Tabell 4.5 (forts.) Lagföringsbeslut^{a,b} mot kvinnor efter huvudbrott^c och den lagförda kvinnans ålder, år 2014.

Huvudbrott	Ålder vid tiden för åklagarbeslutet/föreläggandet/domslutet								Totalt	Personer per rad
	15-17	18-20	21-24	25-29	30-39	40-49	50-59	60-		
Brott mot övriga specialstraffrättsliga författningar	401	689	1 079	1 020	1 329	1 642	1 099	599	7 858	7 035
Brott mot trafikbrottslagen	98	147	218	236	461	722	518	283	2 683	2 441
därav Rattfylleri	23	26	43	40	87	148	163	83	613	611
Rattfylleri under påverkan av narkotika	-	6	13	17	22	25	11	1	95	93
Grovt rattfylleri	-	23	36	34	81	174	112	73	533	530
Smitning från olycksplats	-	7	6	4	10	11	11	30	79	79
Olovlig körning	74	76	112	129	242	343	201	61	1 238	1 038
Brott mot narkotikastrafflagen	264	445	656	513	396	277	149	39	2 739	2 458
därav Narkotikabrott	5	16	46	32	50	52	31	10	242	239
Ringa narkotikabrott	259	429	610	479	345	224	117	28	2 491	2 253
Grovt narkotikabrott	-	-	-	2	1	1	1	1	6	6
Vårdslöshet med narkotika	-	-	-	-	-	-	-	-	-	-
Olovlig befattning med narkotikapreursorer	-	-	-	-	-	-	-	-	-	-
Brott mot miljöbalken	-	1	-	-	3	3	3	-	10	10
Lag om straff för smuggling²	4	18	24	33	39	41	36	12	207	205
därav Grov smuggling	-	-	-	-	2	1	-	1	4	4
Grov narkotikas smuggling	-	-	2	3	6	3	-	-	14	14
Grovt tullbrott	-	-	-	-	-	1	-	1	2	2
Brott mot övriga författningar	35	78	181	238	430	599	393	265	2 219	2 185
Skattebrottslag	-	-	2	5	14	20	10	8	59	58
Lag om förbud beträffande knivar m.m.	7	15	19	15	19	33	6	2	116	114
Lag om kontaktförbud ³	-	-	2	1	5	2	3	6	19	16
Utlänningslag ⁴	-	5	12	23	20	11	5	1	77	77
Alkohollag ⁵	2	5	6	1	2	7	-	4	27	27
Lag om totalförsvarsplikt	-	-	-	-	-	-	-	-	-	-
Vapenlag/-förrordning	5	9	18	18	11	10	10	3	84	83
Trafikförordning ⁶	9	36	86	116	258	365	261	179	1 310	1 300
Lag om straff för marknadsmissbruk vid handel med finansiella instrument ⁷	-	-	-	-	-	1	-	1	2	2
Lag/förrordning om vägtrafikregister	1	2	2	4	6	7	6	3	31	30
Lag om straff för terroristbrott	-	-	-	-	-	-	-	-	-	-
Bidragsbrottslag	-	-	12	23	50	51	29	8	173	171
Lag om straff för offentlig uppmaning, rekrytering och utbildning avseende terroristbrott och annan särskilt allvarlig brottslighet ⁸	-	-	-	-	-	-	-	-	-	-
Lag om straff för penningtvättsbrott	-	-	1	-	-	-	-	-	1	1
Lag om straff för folkmord, brott mot mänskligheten och krigsförbrytelser	-	-	-	-	-	-	-	-	-	-
Övriga författningar	11	6	21	32	45	92	63	50	320	317

^a Lagföringsbeslut ersatte år 2009 "lagförda personer (brutto redovisning)". Inga beräkningar har förändrats.

^b Med lagföringsbeslut avses fällande domslut i tingsrätten, godkänt strafföreläggande eller åtalsunderlåtelse.

^c En person kan i ett och samma lagföringsbeslut förklaras skyldig till flera brott. Som huvudbrott väljs det brott i lagföringsbeslutet som har den strängaste straffskalan. Om två brott har samma straffskala, väljs slumpmässigt ett av brotten som huvudbrott.

^d I respektive brott inkluderas även försök, förberedelse, stämpling, medhjälp, anstiftan, underlåtelse att avslöja och underlåtelse att hindra. Detta betyder att ett lagföringsbeslut med huvudbrottet stöld, kan vara stöld, medhjälp till stöld, försök till stöld o.s.v.

¹ Ny rubrik sedan den 1 juli 2014.

² Inklusiv lagen (1960:418) om straff för varusmuggling.

³ Lag (1988:688) om besöksförbud har den 1 januari 2011 bytt namn till lag (1988:688) om kontaktförbud.

⁴ Avser både den tidigare utlänningslagen (1989:529), som upphörde att gälla den 31 mars 2006, och den nya utlänningslagen (2005:716), som samtidigt trädde i kraft.

⁵ Avser både den gamla alkohollagen (1994:1738), som upphörde att gälla den 1 januari 2010, och den nya alkohollagen (2010:1622), som samtidigt trädde i kraft.

⁶ Avser både vägtrafikungörelsen (1972:603), som upphörde att gälla den 1 oktober 1999, och trafikförordningen (1998:1276), som samtidigt trädde i kraft.

⁷ Avser både insiderlagen (1990:1342), insiderstrafflagen (2000:1086) och den nya lagen om straff för marknadsmissbruk vid handel med finansiella instrument (2005:377).

Insiderlagen upphörde att gälla den 1 januari 2001, när insiderstrafflagen trädde i kraft. Insiderstrafflagen upphörde att gälla den 1 juli 2005, när lagen om straff för marknadsmissbruk vid handel med finansiella instrument trädde i kraft.

⁸ Lagen trädde i kraft den 1 december 2010.

Tabell 4.6. Lagföringsbeslut^{a,b} mot män, efter huvudbrott^{c,d} och den lagförda mannens ålder, år 2014.

All conviction decisions, men, by principal offence and age of offender, year 2014.

Huvudbrott	Ålder vid tiden för åklagarbeslutet/föreläggandet/domslutet								Totalt ^e	Personer per rad
	15-17	18-20	21-24	25-29	30-39	40-49	50-59	60-		
SAMTLIGA BROTT	6 495	9 391	13 579	12 785	17 856	14 098	10 535	6 625	91 365	74 722
Brott mot brottsbalken	3 515	3 645	4 716	4 734	7 201	5 104	3 453	1 849	34 218	30 158
3-7 kap. Brott mot person	979	1 028	1 293	1 191	1 825	1 479	1 027	541	9 363	9 155
3 kap. Brott mot liv och hälsa	624	682	921	808	1 068	856	545	254	5 758	5 666
därav Mord och dråp	6	9	33	29	23	10	11	8	129	129
Misshandel	551	573	764	671	897	752	469	192	4 869	4 791
Grov misshandel	54	83	95	84	118	64	33	11	542	542
Vållande till annans död	-	-	2	5	2	2	6	1	18	18
4 kap. Brott mot frihet och frid	258	239	246	256	527	428	326	170	2 450	2 415
därav Grov friidskränkning	1	4	11	9	18	14	8	2	67	67
Grov kvinnofridskränkning	-	4	19	33	66	33	24	4	183	183
5 kap. Årekränkning	2	3	2	2	4	3	5	4	25	25
6 kap. Sexualbrott	95	104	124	125	225	192	151	113	1 129	1 116
därav Våldtäkt	12	25	28	25	37	33	9	3	172	172
Grov våldtäkt	2	8	3	1	4	3	2	-	23	23
7 kap. Brott mot familj	-	-	-	-	1	-	-	-	1	1
8-12 kap. Brott mot förmögenhet	2 209	2 167	2 690	2 883	4 530	3 044	2 075	1 126	20 725	17 896
8 kap. Tillgreppsbrott	1 650	1 574	1 879	2 131	3 391	2 131	1 456	815	15 028	12 773
därav Stöld	450	552	797	839	1 363	719	385	80	5 185	4 739
Grov stöld	95	154	174	218	227	93	39	1	1 001	971
Snatteri	821	553	677	911	1 633	1 243	977	714	7 530	6 664
Rån	171	215	158	107	86	20	7	1	765	741
Grovt rån	3	2	3	6	7	1	1	-	23	23
Tillgrepp av fortskaffningsmedel	82	67	43	34	42	26	12	2	308	299
9 kap. Bedrägeri och annan oredlighet	125	208	387	356	492	274	151	57	2 050	1 992
därav Bedrägeri	34	47	131	104	133	74	42	22	587	569
Grov bedrägeri	-	11	24	42	58	34	12	10	191	190
Bedrägligt beteende	7	10	12	13	11	9	8	4	74	71
Håleri, håleriförseelse	71	100	153	155	241	122	79	13	934	921
10 kap. Förskingring, annan trolöshet och mutbrott	76	45	40	41	68	65	42	32	409	405
11 kap. Brott mot borgenärer m.m.	-	1	18	51	237	382	315	179	1 183	1 181
12 kap. Skadegörelsebrott	358	339	366	304	342	192	111	43	2 055	2 009
13-15 kap. Brott mot allmänheten	134	125	149	177	233	142	86	44	1 090	1 079
13 kap. Allmänfarliga brott	9	17	17	16	29	25	18	16	147	146
därav Mordbrand, grov mordbrand	4	13	15	8	18	13	8	-	79	78
14 kap. Förfalskningsbrott	42	49	92	131	179	104	63	21	681	673
15 kap. Mened, falskt åtal m.m.	83	59	40	30	25	13	5	7	262	261
16-22 kap. Brott mot staten	193	325	584	483	613	439	265	138	3 040	2 976
16 kap. Brott mot allmän ordning	20	41	65	77	89	85	65	45	487	483
17 kap. Brott mot allmän verksamhet	173	284	519	401	523	351	199	92	2 542	2 484
därav Våld eller hot mot tjänsteman	107	159	290	248	341	229	134	62	1 570	1 540
18 kap. Högmålsbrott	-	-	-	1	-	-	-	-	1	1
19 kap. Brott mot Sveriges säkerhet ^f	-	-	-	-	-	-	-	-	-	-
20 kap. Tjänstefel m.m.	-	-	-	4	1	3	1	1	10	10

Tabell 4.6 (forts.) Lagföringsbeslut^{a,b} mot män efter huvudbrott^c och den lagförda mannens ålder, år 2014.

Huvudbrott	Ålder vid tiden för åklagarbeslutet/föreläggandet/domslutet								Totalt ^e	Personer per rad
	15-17	18-20	21-24	25-29	30-39	40-49	50-59	60-		
Brott mot övriga specialstraffrättsliga författningar	2 980	5 746	8 863	8 051	10 655	8 994	7 082	4 776	57 147	48 733
Brott mot trafikbrottslagen	1 206	1 290	2 232	2 393	3 704	3 697	3 080	2 317	19 919	17 523
därav Rattfylleri	58	150	294	343	731	1 050	982	869	4 477	4 453
Rattfylleri under påverkan av narkotika	5	116	187	152	182	96	63	19	820	809
Grovt rattfylleri	7	113	302	299	589	722	573	480	3 085	3 043
Smitning från olycksplats	10	23	29	33	33	27	33	75	263	263
Olovlig körning	1 099	804	1 301	1 483	2 050	1 739	1 369	765	10 610	8 724
Brott mot narkotikastrafflagen	1 346	3 502	4 628	3 456	3 146	1 438	928	251	18 695	16 188
därav Narkotikabrott	58	178	492	534	606	335	220	69	2 492	2 418
Ringa narkotikabrott	1 288	3 316	4 111	2 898	2 468	1 057	687	168	15 993	14 070
Grovt narkotikabrott	-	8	25	24	72	46	21	14	210	207
Vårdslöshet med narkotika	-	-	-	-	-	-	-	-	-	-
Olovlig befattning med narkotikapreursorer	-	-	-	-	-	-	-	-	-	-
Brott mot miljöbalken	-	11	12	13	28	40	30	30	164	163
Lag om straff för smuggling²	35	185	406	343	454	279	140	65	1 907	1 889
därav Grov smuggling	-	1	3	2	10	9	5	3	33	33
Grov narkotikas smuggling	-	3	8	18	31	22	5	3	90	90
Grovt tullbrott	-	-	-	2	1	1	-	-	4	4
Brott mot övriga författningar	393	758	1 585	1 846	3 323	3 540	2 904	2 113	16 462	15 874
Skattebrottslag	-	-	5	24	88	130	113	53	413	412
Lag om förbud beträffande knivar m.m.	155	208	282	297	364	250	168	47	1 771	1 666
Lag om kontaktförbud ³	-	1	5	11	23	36	22	13	111	109
Utlänningslag ⁴	-	4	18	31	87	37	19	3	199	194
Alkohollag ⁵	6	41	56	22	29	38	44	22	258	258
Lag om totalförsvarspflicht	-	-	-	-	-	-	-	-	-	-
Vapenlag/-förordning	57	46	81	91	141	99	75	42	632	630
Trafikförordning ⁶	53	258	693	858	1 806	2 223	1 834	1 536	9 261	9 067
Lag om straff för marknadsmissbruk vid handel med finansiella instrument ⁷	-	-	1	2	4	6	4	1	18	18
Lag/förordning om vägtrafikregister	14	37	69	83	104	76	79	37	499	491
Lag om straff för terroristbrott	-	-	-	-	-	-	-	-	-	-
Bidragsbrottslag	-	-	6	31	56	51	38	15	197	195
Lag om straff för offentlig uppmaning, rekrytering och utbildning avseende terroristbrott och annan särskilt allvarlig brottslighet ⁸	-	-	-	-	-	-	-	-	-	-
Lag om straff för penningtvättsbrott	-	-	1	-	-	-	-	-	1	1
Lag om straff för folkmord, brott mot mänskilgheten och krigsförbrytelser	-	-	-	-	-	-	-	-	-	-
Övriga författningar	108	163	368	396	621	594	508	344	3 102	3 038

^a Lagföringsbeslut ersatte år 2009 "lagförda personer (brutto redovisning)". Inga beräkningar har förändrats.

^b Med lagföringsbeslut avses fällande domslut i tingsrätten, godkänt straffreläggande eller åtalsunderlåtelse.

^c En person kan i ett och samma lagföringsbeslut förklaras skyldig till flera brott. Som huvudbrott väljs det brott i lagföringsbeslutet som har den strängaste straffskalan. Om två brott har samma straffskala, väljs slumpmässigt ett av brotten som huvudbrott.

^d I respektive brott inkluderas även försök, förberedelse, stämpling, medhjälp, anstiftan, underlåtelse att avslöja och underlåtelse att hindra. Detta betyder att ett lagföringsbeslut med huvudbrottet stöld, kan vara stöld, medhjälp till stöld, försök till stöld o.s.v.

^e Inklusivt 1 person där uppgift om ålder saknas.

¹ Ny rubrik sedan den 1 juli 2014.

² Inklusivt lagen (1960:418) om straff för varusmuggling.

³ Lag (1988:688) om besöksförbud har den 1 januari 2011 bytt namn till lag (1988:688) om kontaktförbud.

⁴ Avser både den tidigare utlänningslagen (1989:529), som upphörde att gälla den 31 mars 2006, och den nya utlänningslagen (2005:716), som samtidigt trädde i kraft.

⁵ Avser både den gamla alkohollagen (1994:1738), som upphörde att gälla den 1 januari 2010, och den nya alkohollagen (2010:1622), som samtidigt trädde i kraft.

⁶ Avser både vägtrafikungörelsen (1972:603), som upphörde att gälla den 1 oktober 1999, och trafikförordningen (1998:1276), som samtidigt trädde i kraft.

⁷ Avser både insiderlagen (1990:1342), insiderstrafflagen (2000:1086) och den nya lagen om straff för marknadsmissbruk vid handel med finansiella instrument (2005:377).

Insiderlagen upphörde att gälla den 1 januari 2001, när insiderstrafflagen trädde i kraft. Insiderstrafflagen upphörde att gälla den 1 juli 2005, när lagen om straff för marknadsmissbruk vid handel med finansiella instrument trädde i kraft.

⁸ Lagen trädde i kraft den 1 december 2010.

Tabell 4.7. Lagföringsbeslut^{a,b} efter huvudpåföljd^c och den lagförda personens ålder, år 2014.

All conviction decisions, by principal sanction and age of offenders, year 2014.

Huvudbrott	Ålder vid tiden för åklagarbeslutet/föreläggandet/domslutet								Totalt ^{d,e}	Personer per rad
	15–17	18–20	21–24	25–29	30–39	40–49	50–59	60–		
Samtliga domar, strafförelägganden och åtalsunderlåtelse	8 587	11 104	15 837	15 064	20 999	17 457	12 870	8 006	109 926	90 809
Samtliga domslut	3 776	5 652	8 973	8 773	12 406	10 041	7 174	3 867	60 662	55 414
Fängelse	4	458	1 566	1 829	2 815	2 190	1 426	606	10 894	9 968
Sluten ungdomsvård	39	12	-	-	-	-	-	-	51	49
Rättspsykiatrisk vård	1	17	39	47	63	50	28	16	261	257
därav med utskrivningsprövning	1	12	35	28	42	34	17	8	177	176
Skyddstillsyn	23	891	1 040	953	1 327	907	651	236	6 028	6 005
därav med fängelse	4	71	37	22	20	11	4	1	170	169
med kontraktsvård	-	48	95	118	197	134	113	52	757	756
med samhällstjänst	1	183	203	192	242	162	118	56	1 157	1 157
Villkorlig dom	21	943	1 580	1 467	2 131	1 745	1 083	660	9 630	9 613
med samhällstjänst	1	343	703	578	794	731	446	263	3 859	3 857
Ungdomsvård ^f	1 311	160	-	-	-	-	-	-	1 471	1 301
Ungdomstjänst	1 236	164	-	-	-	-	-	-	1 400	1 363
Överlämnande till vård enligt LVM	-	1	6	4	3	1	-	-	15	15
Böter	1 126	2 769	4 423	4 200	5 704	4 890	3 833	2 300	29 245	27 997
34 kap. 1 § 1 p. BrB tillämpad ^g	8	231	314	267	348	233	133	33	1 567	1 499
därav avseende fängelse	-	23	48	75	80	54	37	14	331	323
avseende sluten ungdomsvård	2	-	-	-	-	-	-	-	2	2
avseende skyddstillsyn	6	187	251	170	242	170	93	15	1 134	1 076
avseende villkorlig dom	-	21	15	22	26	9	3	4	100	99
30 kap. 6 § BrB tillämpad ^h	2	2	1	-	-	3	-	-	8	8
29 kap. 6 § BrB tillämpad ⁱ	5	4	4	6	15	22	20	16	92	92
Samtliga strafförelägganden	1 688	3 903	4 539	3 881	5 546	5 169	4 176	3 573	32 476	31 439
därav villkorlig dom	1	149	277	316	594	551	355	179	2 422	2 420
Samtliga åtalsunderlåtelse	3 123	1 549	2 325	2 410	3 047	2 247	1 520	566	16 788	12 646
17 § LUL ^j	2 874	148	-	1	-	-	-	-	3 023	2 930
9 § LUL ^k	-	-	-	-	-	-	-	-	-	-
20 kap. 7 § 1 st. RB, 1 p. ^l	44	150	142	144	214	186	200	203	1 283	1 265
21 kap. 7 § 1 st. RB, 2 p. ^l	-	6	1	8	6	10	6	2	40	39
22 kap. 7 § 1 st. RB, 3 p. ^l	195	1 233	2 149	2 225	2 795	2 034	1 292	350	12 273	8 406
23 kap. 7 § 1 st. RB, 4 p. ^l	6	3	21	14	16	8	13	5	86	67
20 kap. 7 § 2 st. RB ^l	1	2	2	4	1	1	-	-	11	11
20 kap. 7 § 1 st. RB ^l	3	7	10	14	14	8	9	6	71	70
20 kap. 7 § RB (okänt st.)	-	-	-	-	1	-	-	-	1	1

^a Lagföringsbeslut ersatte år 2009 "lagförda personer (bruttoredovisning)". Inga beräkningar har förändrats.

^b Med lagföringsbeslut avses fällande domslut i tingsrätten, godkänt strafföreläggande eller åtalsunderlåtelse.

^c Som regel väljs den mest ingripande påföljden i lagföringsbeslutet som huvudpåföljd. I de beslut där referenser förekommer mellan brotten och påföljderna väljs den påföljd som huvudbrottet lett till.

^d Inklusive 1 personer där uppgift om kön saknas.

^e Inklusive 1 personer där uppgift om ålder saknas.

^f Innefattar även ungdomsvård förenat med ungdomstjänst.

^g Om en person tidigare dömts till fängelse, villkorlig dom, skyddstillsyn eller sluten ungdomsvård för ett tidigare brott, kan domstolen förordna att den tidigare utdömda påföljden även ska avse det nya brottet.

^h Påföljdseftergift.

ⁱ Fri från påföljd på grund av allvarlig psykisk störning.

^j Se *åtalsunderlåtelse* i avsnittet *Definitioner och begrepp*.

Tabell 4.8. Lagföringsbeslut^{a,b} mot kvinnor efter huvudpåföljd^c och den lagförda kvinnans ålder, år 2014.

All conviction decisions, women, by principal sanction and age of offender, year 2014.

Huvudbrott	Ålder vid tiden för åklagarbeslutet/föreläggandet/domslutet								Totalt	Personer per rad
	15-17	18-20	21-24	25-29	30-39	40-49	50-59	60-		
Samtliga domar, strafförelägganden och åtalsunderlåtelse	2 092	1 713	2 258	2 279	3 143	3 359	2 335	1 381	18 560	16 086
Samtliga domslut	667	792	1 252	1 268	1 812	1 878	1 222	564	9 455	8 855
Fängelse	-	17	83	111	195	246	145	51	848	799
Sluten ungdomsvård	-	-	-	-	-	-	-	-	-	-
Rättspsykiatrisk vård	-	3	5	6	9	13	6	5	47	45
därav med utskrivningsprövning	-	1	5	4	3	6	3	2	24	24
Skyddstillsyn	1	95	172	141	214	204	137	48	1 012	1 007
därav med fängelse	-	4	5	3	3	3	-	-	18	18
med kontraktsvård	-	4	6	12	12	26	28	12	100	100
med samhällstjänst	-	12	18	11	28	27	14	11	121	121
Villkorlig dom	2	177	268	271	417	414	225	107	1 881	1 879
med samhällstjänst	-	42	70	76	94	114	55	24	475	475
Ungdomsvård ¹	196	17	-	-	-	-	-	-	213	195
Ungdomstjänst	225	24	-	-	-	-	-	-	249	243
Överlämnande till vård enligt LVM	-	1	2	2	-	-	-	-	5	5
Böter	239	445	683	700	927	953	680	346	4 973	4 771
34 kap. 1 § 1 p. BrB tillämpad ²	-	13	39	37	50	45	28	6	218	208
därav avseende fängelse	-	1	2	2	4	4	6	-	19	19
avseende sluten ungdomsvård	-	-	-	-	-	-	-	-	-	-
avseende skyddstillsyn	-	10	36	33	40	39	21	6	185	175
avseende villkorlig dom	-	2	1	2	6	2	1	-	14	14
30 kap. 6 § BrB tillämpad ³	1	-	-	-	-	1	-	-	2	2
29 kap. 6 § BrB tillämpad ⁴	3	-	-	-	-	2	1	1	7	7
Samtliga strafförelägganden	188	722	725	655	955	1 067	882	693	5 887	5 711
därav villkorlig dom	-	46	72	86	134	150	81	42	611	609
Samtliga åtalsunderlåtelse	1 237	199	281	356	376	414	231	124	3 218	2 693
17 § LUL ⁵	1 206	55	-	-	-	-	-	-	1 261	1 227
9 § LUL ⁵	-	-	-	-	-	-	-	-	-	-
20 kap. 7 § 1 st. RB, 1 p. ⁵	12	33	32	36	43	55	56	61	328	326
21 kap. 7 § 1 st. RB, 2 p. ⁵	-	1	-	3	2	3	3	1	13	13
22 kap. 7 § 1 st. RB, 3 p. ⁵	19	109	246	308	325	351	167	57	1 582	1 122
23 kap. 7 § 1 st. RB, 4 p. ⁵	-	-	2	5	4	2	3	4	20	18
20 kap. 7 § 2 st. RB ⁵	-	1	-	-	1	-	-	-	2	2
20 kap. 7 § 1 st. RB ⁵	-	-	1	4	1	3	2	1	12	11
20 kap. 7 § RB (okänt st.)	-	-	-	-	-	-	-	-	-	-

^a Lagföringsbeslut ersatte år 2009 "lagförda personer (bruttoredovisning)". Inga beräkningar har förändrats.

^b Med lagföringsbeslut avses fällande domslut i tingsrätten, godkänt strafföreläggande eller åtalsunderlåtelse.

^c Som regel väljs den mest ingripande påföljden i lagföringsbeslutet som huvudpåföljd. I de beslut där referenser förekommer mellan brotten och påföljderna väljs den påföljd som huvudbrottet lett till.

¹ Innefattar även ungdomsvård förenat med ungdomstjänst.

² Om en person tidigare dömts till fängelse, villkorlig dom, skyddstillsyn eller sluten ungdomsvård för ett tidigare brott, kan domstolen förordna att den tidigare utdömda påföljden även ska avse det nya brottet.

³ Påföljdseftergift.

⁴ Fri från påföljd på grund av allvarig psykisk störning.

⁵ Se *åtalsunderlåtelse* i avsnittet *Definitioner och begrepp*.

Tabell 4.9. Lagföringsbeslut^{a,b} mot män efter huvudpåföljd^c och den lagförda mannens ålder, år 2014.

All conviction decisions, men, by principal sanction and age of offender, year 2014.

Huvudbrott	Ålder vid tiden för åklagarbeslutet/föreläggandet/domslutet								Totalt ^d	Personer per rad
	15-17	18-20	21-24	25-29	30-39	40-49	50-59	60-		
Samtliga domar, strafförelägganden och åtalsunderlåtelse	6 495	9 391	13 579	12 785	17 856	14 098	10 535	6 625	91 365	74 722
Samtliga domslut	3 109	4 860	7 721	7 505	10 594	8 163	5 952	3 303	51 207	46 559
Fängelse	4	441	1 483	1 718	2 620	1 944	1 281	555	10 046	9 169
Sluten ungdomsvård	39	12	-	-	-	-	-	-	51	49
Rättspsykiatrisk vård	1	14	34	41	54	37	22	11	214	212
därav med utskrivningsprövning	1	11	30	24	39	28	14	6	153	152
Skyddstillsyn	22	796	868	812	1 113	703	514	188	5 016	4 998
därav med fängelse	4	67	32	19	17	8	4	1	152	151
med kontraktsvård	-	44	89	106	185	108	85	40	657	656
med samhällstjänst	1	171	185	181	214	135	104	45	1 036	1 036
Villkorlig dom	19	766	1 312	1 196	1 714	1 331	858	553	7 749	7 734
med samhällstjänst	1	301	633	502	700	617	391	239	3 384	3 382
Ungdomsvård ¹	1 115	143	-	-	-	-	-	-	1 258	1 106
Ungdomstjänst	1 011	140	-	-	-	-	-	-	1 151	1 120
Överlämnande till vård enligt LVM	-	-	4	2	3	1	-	-	10	10
Böter	887	2 324	3 740	3 500	4 777	3 937	3 153	1 954	24 272	23 226
34 kap. 1 § 1 p. BrB tillämpad ²	8	218	275	230	298	188	105	27	1 349	1 291
därav avseende fängelse	-	22	46	73	76	50	31	14	312	304
avseende sluten ungdomsvård	2	-	-	-	-	-	-	-	2	2
avseende skyddstillsyn	6	177	215	137	202	131	72	9	949	901
avseende villkorlig dom	-	19	14	20	20	7	2	4	86	85
30 kap. 6 § BrB tillämpad ³	1	2	1	-	-	2	-	-	6	6
29 kap. 6 § BrB tillämpad ⁴	2	4	4	6	15	20	19	15	85	85
Samtliga strafförelägganden	1 500	3 181	3 814	3 226	4 591	4 102	3 294	2 880	26 588	25 727
därav villkorlig dom	1	103	205	230	460	401	274	137	1 811	1 811
Samtliga åtalsunderlåtelse	1 886	1 350	2 044	2 054	2 671	1 833	1 289	442	13 570	9 953
17 § LUL ⁵	1 668	93	-	1	-	-	-	-	1 762	1 703
9 § LUL ⁵	-	-	-	-	-	-	-	-	-	-
20 kap. 7 § 1 st. RB, 1 p. ⁵	32	117	110	108	171	131	144	142	955	939
21 kap. 7 § 1 st. RB, 2 p. ⁵	-	5	1	5	4	7	3	1	27	26
22 kap. 7 § 1 st. RB, 3 p. ⁵	176	1 124	1 903	1 917	2 470	1 683	1 125	293	10 691	7 284
23 kap. 7 § 1 st. RB, 4 p. ⁵	6	3	19	9	12	6	10	1	66	49
20 kap. 7 § 2 st. RB ⁵	1	1	2	4	-	1	-	-	9	9
20 kap. 7 § 1 st. RB ⁵	3	7	9	10	13	5	7	5	59	59
20 kap. 7 § RB (okänt st.)	-	-	-	-	1	-	-	-	1	1

^a Lagföringsbeslut ersatte år 2009 "lagförda personer (bruttoredovisning)". Inga beräkningar har förändrats.

^b Med lagföringsbeslut avses fällande domslut i tingsrätten, godkänt strafföreläggande eller åtalsunderlåtelse.

^c Som regel väljs den mest ingripande påföljden i lagföringsbeslutet som huvudpåföljd. I de beslut där referenser förekommer mellan brotten och påföljderna väljs den påföljd som huvudbrottet lett till.

^d Inklusivt 1 personer där uppgift om ålder saknas.

¹ Innefattar även ungdomsvård förenat med ungdomstjänst.

² Om en person tidigare dömts till fängelse, villkorlig dom, skyddstillsyn eller sluten ungdomsvård för ett tidigare brott, kan domstolen förordna att den tidigare utdömda påföljden även ska avse det nya brottet.

³ Påföljdseftergift.

⁴ Fri från påföljd på grund av allvarig psykisk störning.

⁵ Se *åtalsunderlåtelse* i avsnittet *Definitioner och begrepp*.

Tabell 4.10. Lagföringsbeslut^{a,b} efter huvudbrott^{c,d} och huvudpåföljd^e, år 2014.

All conviction decisions, by principal offence and principal sanction, year 2014.

Huvudbrott	Domslut		därav							Ung-		Ung-	
	Totalt	Fängelse	Sluten ung- doms- vård	Rätts- psyki- atrisk vård	Skyddstillsyn			Villkorlig dom			Ung- doms- vård ^f	Ung- doms- tjänst	
					Totalt	därav med fängelse	kon- trakts- vård	sam- hälls- tjänst	Totalt	därav med sam- hälls- tjänst			
(Siffror inom parentes avser paragrafnummer.)													
SAMTLIGA BROTT	60 662	10 894	51	261	6 028	170	757	1 157	9 630	3 859	1 471	1 400	
Brott mot brottsbalken	29 828	6 021	51	253	3 960	136	411	624	7 225	2 262	1 088	1 309	
3-7 kap. Brott mot person	9 711	2 123	27	137	1 345	38	154	328	2 559	1 639	385	570	
3 kap. Brott mot liv och hälsa	6 443	1 337	13	93	988	22	96	281	2 146	1 501	267	470	
Mord (1 §)	111	91	7	12	1	-	-	-	-	-	-	-	
Dråp (2 §)	25	25	-	-	-	-	-	-	-	-	-	-	
Barnadråp (3 §)	-	-	-	-	-	-	-	-	-	-	-	-	
Misshandel (5 §)	5 494	788	-	51	915	8	77	267	2 095	1 471	235	448	
Grov misshandel (6 §)	575	397	5	27	66	14	18	13	22	19	31	19	
Grov misshandel, synnerligen grovt brott (6 §) ¹	11	8	1	1	1	-	1	-	-	-	-	-	
Vållande till annans död (7 §)	10	1	-	-	-	-	-	-	9	-	-	-	
Vållande till annans död, grovt brott (7 §)	12	8	-	1	1	-	-	-	2	-	-	-	
Vållande till kroppsskada eller sjukdom (8 §)	147	-	-	-	-	-	-	-	1	-	1	2	
Vållande till kroppsskada eller sjukdom, grovt brott (8 §)	33	17	-	1	3	-	-	1	10	7	-	1	
Framkallande av fara för annan (9 §)	22	2	-	-	1	-	-	-	5	4	-	-	
Arbetsmiljöbrott (10 §)	3	-	-	-	-	-	-	-	2	-	-	-	
4 kap. Brott mot frihet och frid	2 369	453	3	33	275	6	36	33	302	90	82	58	
Människorov (1 §)	30	27	2	-	-	-	-	-	-	-	1	-	
Människohandel (1a §)	-	-	-	-	-	-	-	-	-	-	-	-	
Olaga frihetsberövande (2 §)	93	41	1	1	14	1	2	2	21	8	6	3	
Olaga tvång (4 §)	34	4	-	1	6	-	-	1	13	6	4	1	
Olaga tvång, grovt brott (4 §)	7	6	-	-	-	-	-	-	1	1	-	-	
Grov fridskränkning (4a §)	89	63	-	3	12	1	3	6	8	8	2	1	
Grov kvinnofridskränkning (4a §)	183	134	-	2	42	1	22	11	2	2	-	-	
Olaga förföljelse (4b §) ²	86	40	-	13	16	1	1	4	15	11	-	1	
Åktenskapstvång (4c §) ³	-	-	-	-	-	-	-	-	-	-	-	-	
Vilseledande till tvångsaktens kapsresa (4d §) ⁴	-	-	-	-	-	-	-	-	-	-	-	-	
Olaga hot (5 §)	978	77	-	10	134	-	3	6	189	34	50	40	
Olaga hot, grovt brott (5 §)	50	36	-	2	9	2	3	1	2	1	-	1	
Hemfridsbrott/ olaga intrång (6 §)	103	-	-	-	-	-	-	-	-	-	-	2	
Hemfridsbrott/ olaga intrång, grovt brott (6 §)	54	18	-	-	13	-	2	1	14	11	1	1	
Kränkande fotografering (6a §) ⁵	11	-	-	-	1	-	-	-	1	-	1	1	
Ofredande (7 §)	572	5	-	1	24	-	-	1	27	6	17	7	
Brytande av post- eller telehemlighet (8 §)	1	-	-	-	-	-	-	-	-	-	-	-	
Intrång i förvar (9 §)	3	1	-	-	1	-	-	-	1	1	-	-	
Olovlig avlyssning (9a §)	2	-	-	-	-	-	-	-	-	-	-	-	
Förberedelse till olovlig avlyssning, kränkande fotografering eller brytande av post- eller telehemligheter (9b §)	-	-	-	-	-	-	-	-	-	-	-	-	
Dataintrång (9c §)	73	1	-	-	3	-	-	-	8	1	-	-	
Grovt dataintrång (9c §) ⁶	-	-	-	-	-	-	-	-	-	-	-	-	
5 kap. Årekränkning	23	1	-	-	-	-	-	-	4	1	-	1	
Förtal (1 §)	5	-	-	-	-	-	-	-	-	-	-	-	
Grovt förtal (2 §)	7	1	-	-	-	-	-	-	4	1	-	1	
Förolämpning (3 §)	11	-	-	-	-	-	-	-	-	-	-	-	
6 kap. Sexualbrott ⁷	867	326	11	11	82	10	22	14	104	46	36	41	
Våldtäkt (1 §)	172	146	6	1	12	3	4	4	1	1	5	1	
Grov våldtäkt (1 §)	23	16	3	-	3	3	-	-	-	-	1	-	
Sexuellt tvång (2 §)	12	-	-	-	1	-	1	-	6	4	2	3	
Sexuellt utnyttjande av person i beroendeställning (3 §) ⁸	-	-	-	-	-	-	-	-	-	-	-	-	
Våldtäkt mot barn (4 §) ⁹	105	74	1	1	10	1	4	2	2	2	7	8	
Grov våldtäkt mot barn (4 §) ¹⁰	20	17	1	2	-	-	-	-	-	-	-	-	
Sexuellt utnyttjande av barn (5 §)	69	13	-	-	16	1	4	4	15	12	8	17	
Sexuellt övergrepp mot barn (6 §) ¹¹	31	16	-	-	5	2	1	-	4	2	5	1	
Samlag med avkomling/syskon (7 §) ¹²	-	-	-	-	-	-	-	-	-	-	-	-	
Utnyttjande av barn för sexuell posering (8 §)	15	3	-	-	4	-	2	-	2	-	-	3	
Köp av sexuell handling av barn (9 §) ¹³	2	1	-	-	-	-	-	-	-	-	-	-	
Kontakt med barn i sexuell syfte (10a §) ¹⁴	-	-	-	-	-	-	-	-	-	-	-	-	
Sexuellt ofredande (10 §) ¹⁵	340	25	-	7	31	-	6	4	74	25	8	8	
Köp av sexuell tjänst (11 §) ¹⁶	63	-	-	-	-	-	-	-	-	-	-	-	
Koppleri (12 §) ¹⁷	10	10	-	-	-	-	-	-	-	-	-	-	
Grovt koppleri (12 §)	5	5	-	-	-	-	-	-	-	-	-	-	
7 kap. Brott mot familj	9	6	-	-	-	-	-	-	3	1	-	-	
Tvegitte (1 §)	-	-	-	-	-	-	-	-	-	-	-	-	
Olovligt partnerskap (1a §)	-	-	-	-	-	-	-	-	-	-	-	-	
Otillbörligt utverkande av samtycke/tillstånd till adoption av barn (2 §)	-	-	-	-	-	-	-	-	-	-	-	-	
Förvanskande av familjeställning (3 §)	-	-	-	-	-	-	-	-	-	-	-	-	
Egenmäktighet med barn (4 §)	2	-	-	-	-	-	-	-	2	-	-	-	
Egenmäktighet med barn, grovt brott (4 §)	7	6	-	-	-	-	-	-	1	1	-	-	
8-12 kap. Brott mot förmögenhet	16 183	3 165	21	35	1 989	86	198	181	3 810	302	545	642	

Tabell 4.10 (forts.) Lagföringsbeslut^{a,b} efter huvudbrott^{c,d} och huvudpåföljd^e, år 2014.

All conviction decisions, by principal offence and principal sanction, year 2014.

	Strafförelägganden						Åtalsunderlåtelse ^r	Summa domar, strafförelägganden och åtalsunderlåtelse ^r		
	Övert. till vård enl. lagen om vård av missbrukare	Böter	34 kap. 1 § 1 p. BrB tillämpad ^a		30 kap. 6 § BrB/ 29 kap. 6 § BrB tillämpad ^h	Totalt ¹			därav villkorlig dom	
			Totalt	därav avseende fängelse						sluten ungdomsvård
SAMTLIGA BROTT	15	29 245	1 567	331	2	100	32 476	2 422	16 788	109 926
Brott mot brottsbalken	10	8 874	970	146	2	67	8 332	2 116	6 760	44 920
3-7 kap. Brott mot person	1	2 321	235	31	-	8	796	52	361	10 868
3 kap. Brott mot liv och hälsa	-	961	163	15	-	5	271	35	94	6 808
Mord (1 §)	-	-	-	-	-	-	-	-	-	111
Dråp (2 §)	-	-	-	-	-	-	-	-	-	25
Barnadråp (3 §)	-	-	-	-	-	-	-	-	-	-
Misshandel (5 §)	-	803	155	15	-	4	233	32	88	5 815
Grov misshandel (6 §)	-	-	7	-	-	1	-	-	-	575
Grov misshandel, synnerligen grovt brott (6 §) ¹	-	-	-	-	-	-	-	-	-	11
Vållande till annans död (7 §)	-	-	-	-	-	-	-	-	-	10
Vållande till annans död, grovt brott (7 §)	-	-	-	-	-	-	-	-	-	12
Vållande till kroppsskada eller sjukdom (8 §)	-	143	-	-	-	-	33	1	5	185
Vållande till kroppsskada eller sjukdom, grovt brott (8 §)	-	-	1	-	-	-	-	-	-	33
Frankkallande av fara för annan (9 §)	-	14	-	-	-	-	4	1	1	27
Arbetsmiljöbrott (10 §)	-	1	-	-	-	-	1	1	-	4
4 kap. Brott mot frihet och frid	1	1 099	60	16	-	3	268	13	243	2 880
Människorov (1 §)	-	-	-	-	-	-	-	-	-	30
Människohandel (1a §)	-	-	-	-	-	-	-	-	-	-
Olaga frihetsberövande (2 §)	-	5	1	-	-	-	-	-	-	93
Olaga tvång (4 §)	-	4	1	-	-	-	-	-	-	34
Olaga tvång, grovt brott (4 §)	-	-	-	-	-	-	-	-	-	7
Grov fridskränkning (4a §)	-	-	-	-	-	-	-	-	-	89
Grov kvinnofridskränkning (4a §)	-	-	3	-	-	-	-	-	-	183
Olaga förföljelse (4b §) ²	-	-	1	-	-	-	1	1	1	88
Äktenskapstvång (4c §) ³	-	-	-	-	-	-	-	-	-	-
Vilseledande till tvångsäktenskapsresa (4d §) ⁴	-	-	-	-	-	-	-	-	-	-
Olaga hot (5 §)	1	442	35	6	-	-	65	8	39	1 082
Olaga hot, grovt brott (5 §)	-	-	-	-	-	-	-	-	-	50
Hemfridsbrott/ olaga intrång (6 §)	-	97	4	3	-	-	61	-	139	303
Hemfridsbrott/ olaga intrång, grovt brott (6 §)	-	7	-	-	-	-	-	-	-	54
Kränkande fotografering (6a §) ⁵	-	7	-	-	-	-	6	-	1	18
Ofredande (7 §)	-	474	15	7	-	2	103	2	57	732
Brytande av post- eller telehemlighet (8 §)	-	1	-	-	-	-	-	-	-	1
Intrång i förvar (9 §)	-	-	-	-	-	-	1	-	-	4
Olovlig avlyssning (9a §)	-	2	-	-	-	-	1	-	1	4
Förberedelse till olovlig avlyssning, kränkande fotografering eller brytande av post- eller telehemligheter (9b §)	-	-	-	-	-	-	-	-	-	-
Dataintrång (9c §)	-	60	-	-	-	1	30	2	5	108
Grovt dataintrång (9c §) ⁶	-	-	-	-	-	-	-	-	-	-
5 kap. Årekränkning	-	17	-	-	-	-	8	1	1	32
Förtal (1 §)	-	5	-	-	-	-	4	-	-	9
Grovt förtal (2 §)	-	1	-	-	-	-	1	1	-	8
Förolämpning (3 §)	-	11	-	-	-	-	3	-	1	15
6 kap. Sexualbrott ⁷	-	244	12	-	-	-	249	3	23	1 139
Våldtäkt (1 §)	-	-	-	-	-	-	-	-	-	172
Grov våldtäkt (1 §)	-	-	-	-	-	-	-	-	-	23
Sexuellt tvång (2 §)	-	-	-	-	-	-	-	-	-	12
Sexuellt utnyttjande av person i beroendeställning (3 §) ⁸	-	-	-	-	-	-	-	-	-	-
Våldtäkt mot barn (4 §) ⁹	-	-	2	-	-	-	-	-	-	105
Grov våldtäkt mot barn (4 §) ¹⁰	-	-	-	-	-	-	-	-	-	20
Sexuellt utnyttjande av barn (5 §)	-	-	-	-	-	-	-	-	-	69
Sexuellt övergrepp mot barn (6 §) ¹¹	-	-	-	-	-	-	-	-	1	32
Samlag med avkomling/syskon (7 §) ¹²	-	-	-	-	-	-	-	-	-	-
Utnyttjande av barn för sexuell posering (8 §)	-	2	1	-	-	-	3	-	2	20
Köp av sexuell handling av barn (9 §) ¹³	-	1	-	-	-	-	1	-	-	3
Kontakt med barn i sexuell syfte (10a §) ¹⁴	-	-	-	-	-	-	-	-	-	-
Sexuellt ofredande (10 §) ¹⁵	-	178	9	-	-	-	52	1	14	406
Köp av sexuell tjänst (11 §) ¹⁶	-	63	-	-	-	-	191	-	6	260
Koppleri (12 §) ¹⁷	-	-	-	-	-	-	2	2	-	12
Grovt koppleri (12 §)	-	-	-	-	-	-	-	-	-	5
7 kap. Brott mot familj	-	-	-	-	-	-	-	-	-	9
Tvegifte (1 §)	-	-	-	-	-	-	-	-	-	-
Olovligt partnerskap (1a §)	-	-	-	-	-	-	-	-	-	-
Ottillbörligt utverkande av samtycke/tillstånd till adoption av barn (2 §)	-	-	-	-	-	-	-	-	-	-
Förvanskande av familjeställning (3 §)	-	-	-	-	-	-	-	-	-	-
Egenmäktighet med barn (4 §)	-	-	-	-	-	-	-	-	-	2
Egenmäktighet med barn, grovt brott (4 §)	-	-	-	-	-	-	-	-	-	7
8-12 kap. Brott mot förmögenhet	6	5 317	602	96	2	51	6 834	1 890	5 934	28 951

Tabell 4.10 (forts.) Lagföringsbeslut ^{a,b} efter huvudbrott ^{c,d} och huvudpåföljd ^e, år 2014.

Huvudbrott	Domslut Totalt	därav			Skyddstillsyn			Villkorlig dom		Ung- doms- vård ^f	Ung- doms- tjänst	
		Fäng- else	Sluten ung- doms- vård	Rätts- psyki- atrisk vård	Totalt	därav med		Totalt	därav med sam- hälls- tjänst			
						fängelse	kon- traktss- vård					sam- hälls- tjänst
<i>(Siffror inom parentes avser paragrafnummer.)</i>												
8 kap. Tillgreppsbrott	11 707	2 464	20	26	1 547	77	182	123	2 303	89	432	464
Stöld (1 §)	5 499	1 395	-	10	1 059	6	59	68	2 103	66	163	309
Snatteri (2 §)	3 878	11	-	-	12	-	-	-	5	-	35	31
Grov stöld (4 §)	1 097	585	3	4	233	9	64	20	145	13	62	30
Rån (5 §)	803	392	16	9	184	59	57	29	8	7	129	50
Grovt rån (6 §)	26	23	1	-	2	2	-	-	-	-	-	-
Tillgrepp av fortskaffningsmedel (7 §)	266	49	-	1	51	-	2	5	38	1	42	44
Tillgrepp av fortskaffningsmedel, grovt brott (7 §)	16	9	-	2	5	1	-	1	-	-	-	-
Egenmäktigt förfarande (8 §)	99	-	-	-	1	-	-	-	4	2	1	-
Självtäkt (9 §)	1	-	-	-	-	-	-	-	-	-	-	-
Olovlig kraftavledning (10 §)	21	-	-	-	-	-	-	-	-	-	-	-
Okänt brott mot 8 kap.	1	-	-	-	-	-	-	-	-	-	-	-
9 kap. Bedrägeri och annan oredlighet	2 134	513	1	3	356	9	14	44	810	70	55	67
Bedrägeri (1 §)	632	102	-	1	153	2	6	16	288	16	20	16
Bedrägligt beteende (2 §)	50	-	-	-	-	-	-	-	5	-	-	1
Grovt bedrägeri (3 §)	226	122	-	1	33	3	2	9	62	19	-	-
Subventionsmissbruk (3a §)	-	-	-	-	-	-	-	-	-	-	-	-
Utpressning (4 §)	96	44	-	1	19	3	-	9	14	9	12	3
Utpressning, grovt brott (4 §)	11	9	1	-	-	-	-	-	-	-	-	-
Ocker (5 §)	6	1	-	-	-	-	-	-	4	-	-	1
Häleri (6 §)	737	173	-	-	112	-	4	8	329	8	18	43
Häleri, grovt brott (6 §)	63	38	-	-	6	-	2	1	17	4	2	-
Penninghäleri (6a §) ¹⁸	110	9	-	-	22	-	-	-	66	4	1	1
Penninghäleri, grovt brott (6a §) ¹⁹	48	12	-	-	10	1	-	1	23	10	-	-
Häleriförseelse (7 §)	144	-	-	-	-	-	-	-	2	-	2	2
Penninghäleriförseelse (7a §) ²⁰	8	-	-	-	1	-	-	-	-	-	-	-
Oredligt förfarande (8 §)	-	-	-	-	-	-	-	-	-	-	-	-
Svindleri (9 §)	3	3	-	-	-	-	-	-	-	-	-	-
Ockerpantning (10 §)	-	-	-	-	-	-	-	-	-	-	-	-
Okänt brott mot 9 kap.	-	-	-	-	-	-	-	-	-	-	-	-
10 kap. Förskingring, annan trolöshet och mutbrott	342	45	-	-	23	-	1	2	111	12	11	24
Förskingring (1 §)	53	1	-	-	9	-	-	1	43	2	-	-
Undandräkt (2 §)	1	-	-	-	-	-	-	-	-	-	-	-
Grov förskingring (3 §)	14	4	-	-	-	-	-	-	9	2	-	-
Olovligt förfogande (4 §)	85	5	-	-	1	-	-	-	10	-	1	9
Trolöshet mot huvudman (5 §)	17	-	-	-	-	-	-	-	15	-	-	-
Trolöshet mot huvudman, grovt brott (5 §)	40	16	-	-	3	-	1	1	21	7	-	-
Tagande av muta (5a §)	7	1	-	-	-	-	-	-	2	-	-	-
Givande av muta (5b §)	8	-	-	-	-	-	-	-	3	-	-	-
Grovt tagande eller givande av muta (5c §)	3	2	-	-	-	-	-	-	1	1	-	-
Handel med inflytande (5d §)	-	-	-	-	-	-	-	-	-	-	-	-
Vårdslös finansiering av mutbrott (5e §)	-	-	-	-	-	-	-	-	-	-	-	-
Behörighetsmissbruk (6 §)	3	-	-	-	-	-	-	-	3	-	-	-
Olovligt brukande (7 §)	102	16	-	-	10	-	-	-	4	-	9	15
Fyndförseelse (8 §)	9	-	-	-	-	-	-	-	-	-	1	-
11 kap. Brott mot borgenärer m.m.	688	113	-	-	17	-	-	9	497	120	-	-
Oredlighet mot borgenärer (1 §)	5	2	-	-	1	-	-	1	2	2	-	-
Försvarande av konkurs eller exekutiv förrättning (2 §)	-	-	-	-	-	-	-	-	-	-	-	-
Vårdslöshet mot borgenärer (3 §)	1	-	-	-	-	-	-	-	1	1	-	-
Otillbörligt gynnande av borgenär (4 §)	2	-	-	-	-	-	-	-	2	-	-	-
Bokföringsbrott (5 §)	532	16	-	-	11	-	-	5	452	77	-	-
Grovt bokföringsbrott (5 §)	148	95	-	-	5	-	-	3	40	40	-	-
12 kap. Skadegörelsebrott	1 312	30	-	6	46	-	1	3	89	11	47	87
Skadegörelse (1 §)	1 248	23	-	1	38	-	-	2	84	10	43	86
Åverkan (2 §)	34	-	-	-	-	-	-	-	-	-	-	-
Grov skadegörelse (3 §)	30	7	-	5	8	-	1	1	5	1	4	1
Tagande av olovlig väg (4 §)	-	-	-	-	-	-	-	-	-	-	-	-
13–15 kap. Brott mot allmänheten	864	237	2	23	81	4	7	13	302	20	10	25
13 kap. Allmänfarliga brott	151	59	1	23	10	3	2	1	5	1	3	2
Mordbrand (1 §)	84	48	-	21	10	3	2	1	1	-	3	1
Grov mordbrand (2 §)	12	9	1	2	-	-	-	-	-	-	-	-
Allmänfarlig ödeläggelse (3 §)	-	-	-	-	-	-	-	-	-	-	-	-
Allmänfarlig ödeläggelse, grovt brott (3 §)	-	-	-	-	-	-	-	-	-	-	-	-
Sabotage (4 §)	-	-	-	-	-	-	-	-	-	-	-	-
Grovt sabotage (5 §)	-	-	-	-	-	-	-	-	-	-	-	-
Kapning/sjö- eller luftfartssabotage (5a §)	2	1	-	-	-	-	-	-	1	1	-	-
Flygplatssabotage (5b §)	-	-	-	-	-	-	-	-	-	-	-	-
Allmänfarlig vårdslöshet (6 §)	53	1	-	-	-	-	-	-	3	-	-	1
Spridande av gift eller smitta (7 §)	-	-	-	-	-	-	-	-	-	-	-	-
Förgöring (8 §)	-	-	-	-	-	-	-	-	-	-	-	-
Miljöbrott (8a §)	-	-	-	-	-	-	-	-	-	-	-	-

Tabell 4.10 (forts.) Lagföringsbeslut ^{a,b} efter huvudbrott ^{c,d} och huvudpåföljd ^e, år 2014.

	Överl. till vård enl. lagen om vård av missbrukare	Böter	34 kap. 1 § 1 p. BrB tillämpad ^a			30 kap. 6 § BrB/ 29 kap. 6 § BrB tillämpad ^h	Straffrelägganden		Åtalsunderlåtelse	Summa domar, straffrelägganden och åtalsunderlåtelse ⁱ
			Totalt	därav avseende			Totalt ⁱ	därav villkorlig dom		
				fängelse	sluten ungdomsvård					
<i>8 kap. Tillgreppsbrott</i>	3	3 999	441	68	2	8	5 328	993	5 192	22 227
Stöld (1 §)	2	116	342	41	1	-	987	974	550	7 036
Snatteri (2 §)	-	3 743	33	19	-	8	4 277	3	4 524	12 679
Grov stöld (4 §)	-	2	33	1	1	-	5	5	2	1 104
Rån (5 §)	-	1	14	-	-	-	-	-	-	803
Grovt rån (6 §)	-	-	-	-	-	-	-	-	-	26
Tillgrepp av fortskaffningsmedel (7 §)	1	23	17	5	-	-	9	6	42	317
Tillgrepp av fortskaffningsmedel, grovt brott (7 §)	-	-	-	-	-	-	-	-	-	16
Egenmäktigt förfarande (8 §)	-	91	2	2	-	-	36	-	68	203
Självtäkt (9 §)	-	1	-	-	-	-	-	-	-	1
Olovlig kraftavledning (10 §)	-	21	-	-	-	-	14	5	6	41
Okänt brott mot 8 kap.	-	1	-	-	-	-	-	-	-	1
<i>9 kap. Bedrägeri och annan oredlighet</i>	2	215	110	16	-	2	166	122	212	2 512
Bedrägeri (1 §)	1	13	36	2	-	2	86	84	82	800
Bedrägligt beteende (2 §)	-	42	2	-	-	-	24	-	45	119
Grovt bedrägeri (3 §)	-	3	5	-	-	-	9	9	3	238
Subventionsmissbruk (3a §)	-	-	-	-	-	-	-	-	-	-
Utpressning (4 §)	-	1	2	1	-	-	1	-	1	98
Utpressning, grovt brott (4 §)	-	-	1	-	-	-	-	-	-	11
Ocker (5 §)	-	-	-	-	-	-	-	-	-	6
Häleri (6 §)	1	16	45	7	-	-	26	25	50	813
Häleri, grovt brott (6 §)	-	-	-	-	-	-	1	1	-	64
Penninghäleri (6a §) ¹⁸	-	-	11	3	-	-	3	3	7	120
Penninghäleri, grovt brott (6a §) ¹⁹	-	-	3	1	-	-	-	-	-	48
Häleriförseelse (7 §)	-	133	5	2	-	-	14	-	24	182
Penninghäleriförseelse (7a §) ²⁰	-	7	-	-	-	-	2	-	-	10
Oredligt förfarande (8 §)	-	-	-	-	-	-	-	-	-	-
Svindleri (9 §)	-	-	-	-	-	-	-	-	-	3
Ockerpantning (10 §)	-	-	-	-	-	-	-	-	-	-
Okänt brott mot 9 kap.	-	-	-	-	-	-	-	-	-	-
<i>10 kap. Förskingring, annan trolöshet och mutbrott</i>	-	119	8	1	-	1	151	103	87	580
Förskingring (1 §)	-	-	-	-	-	-	46	45	3	102
Undandräkt (2 §)	-	1	-	-	-	-	2	-	-	3
Grov förskingring (3 §)	-	1	-	-	-	-	9	9	1	24
Olovligt förfogande (4 §)	-	56	2	-	-	1	25	3	24	134
Trolöshet mot huvudman (5 §)	-	2	-	-	-	-	34	34	1	52
Trolöshet mot huvudman, grovt brott (5 §)	-	-	-	-	-	-	10	10	-	50
Tagande av muta (5a §)	-	4	-	-	-	-	-	-	-	7
Givande av muta (5b §)	-	4	1	1	-	-	-	-	-	8
Grovt tagande eller givande av muta (5c §)	-	-	-	-	-	-	-	-	-	3
Handel med inflytande (5d §)	-	-	-	-	-	-	-	-	-	-
Vårdslös finansiering av mutbrott (5e §)	-	-	-	-	-	-	-	-	-	-
Behörighetsmissbruk (6 §)	-	-	-	-	-	-	2	1	3	8
Olovligt brukande (7 §)	-	43	5	-	-	-	16	1	51	169
Fyndförseelse (8 §)	-	8	-	-	-	-	7	-	4	20
<i>11 kap. Brotts mot borgenärer m.m.</i>	-	17	7	1	-	37	666	666	10	1 364
Oredlighet mot borgenärer (1 §)	-	-	-	-	-	-	-	-	-	5
Försvarande av konkurs eller exekutiv förrättning (2 §)	-	-	-	-	-	-	-	-	-	-
Vårdslöshet mot borgenärer (3 §)	-	-	-	-	-	-	-	-	-	1
Otillbörligt gynnande av borgenär (4 §)	-	-	-	-	-	-	-	-	-	2
Bokföringsbrott (5 §)	-	17	6	1	-	30	666	666	9	1 207
Grovt bokföringsbrott (5 §)	-	-	1	-	-	7	-	-	1	149
<i>12 kap. Skadegörelsebrott</i>	1	967	36	10	-	3	523	6	433	2 268
Skadegörelse (1 §)	1	934	35	10	-	3	505	6	393	2 146
Åverkan (2 §)	-	33	1	-	-	-	18	-	40	92
Grov skadegörelse (3 §)	-	-	-	-	-	-	-	-	-	30
Tagande av olovlig väg (4 §)	-	-	-	-	-	-	-	-	-	-
13–15 kap. Brotts mot allmänheten	-	162	20	1	-	2	358	149	311	1 533
<i>13 kap. Allmänfarliga brott</i>	-	46	-	-	-	2	44	-	18	213
Mordbrand (1 §)	-	-	-	-	-	-	-	-	-	84
Grov mordbrand (2 §)	-	-	-	-	-	-	-	-	-	12
Allmänfarlig ödeläggelse (3 §)	-	-	-	-	-	-	-	-	-	-
Allmänfarlig ödeläggelse, grovt brott (3 §)	-	-	-	-	-	-	-	-	-	-
Sabotage (4 §)	-	-	-	-	-	-	-	-	-	-
Grovt sabotage (5 §)	-	-	-	-	-	-	-	-	-	-
Kapning/sjö- eller luftfartssabotage (5a §)	-	-	-	-	-	-	-	-	-	2
Flygplatssabotage (5b §)	-	-	-	-	-	-	-	-	-	-
Allmänfarlig vårdslöshet (6 §)	-	46	-	-	-	2	44	-	18	115
Spridande av gift eller smitta (7 §)	-	-	-	-	-	-	-	-	-	-
Förgöring (8 §)	-	-	-	-	-	-	-	-	-	-
Miljöbrott (8a §)	-	-	-	-	-	-	-	-	-	-

Tabell 4.10 (forts.) Lagföringsbeslut ^{a,b} efter huvudbrott ^{c,d} och huvudpåföljd ^e, år 2014.

Huvudbrott	Domslut		därav							Ungdomsvård ^f	Ungdomstjänst	
	Totalt	Fängelse	Sluten ungdomsvård	Rättspsykiatrisk vård	Skyddstillsyn			Villkorlig dom				
					Totalt	därav med fängelse	kontraktsvård	samhällstjänst	Totalt			därav med samhällstjänst
<i>(Siffror inom parentes avser paragrafnummer.)</i>												
Vårdslöshet med gift eller smittämne (9 §)	-	-	-	-	-	-	-	-	-	-	-	-
Underlåtenhet att avvärja allmänfara (10 §)	-	-	-	-	-	-	-	-	-	-	-	-
14 kap. Förfalskningsbrott²¹	575	136	1	-	59	1	5	8	279	12	5	18
Urkundsförfalskning (1 §)	122	13	-	-	18	-	1	2	62	3	-	14
Förvanskning av urkund (2 §)	5	-	-	-	-	-	-	-	-	-	-	-
Grov urkundsförfalskning (3 §)	6	3	-	-	-	-	-	-	3	1	-	-
Hindrande av urkunds bevisfunktion (4 §) ²²	1	-	-	-	-	-	-	-	1	-	-	-
Signaturförfalskning (5 §)	-	-	-	-	-	-	-	-	-	-	-	-
Penningförfalskning (6 §)	1	1	-	-	-	-	-	-	-	-	-	-
Olovlig befattning med falska pengar (7 §)	11	3	-	-	-	-	-	-	-	-	-	-
Märkesförfalskning (8 §)	29	7	-	-	2	-	-	-	-	-	-	1
Förfalskning av fast märke (9 §)	93	18	-	-	16	-	-	3	48	2	-	-
Brukande av förfalskning (10 §)	307	91	1	-	23	1	4	3	165	6	5	3
Olaga spridande av efterbildning (11 §)	-	-	-	-	-	-	-	-	-	-	-	-
15 kap. Mened, falskt åtal m.m.	138	42	-	-	12	-	-	4	18	7	2	5
Mened (1 §)	42	32	-	-	1	-	-	1	5	4	1	3
Osann partsutsaga (2 §)	-	-	-	-	-	-	-	-	-	-	-	-
Ovarsam utsaga (3 §)	-	-	-	-	-	-	-	-	-	-	-	-
Falskt samt obefogat åtal (5 §)	-	-	-	-	-	-	-	-	-	-	-	-
Falsk angivelse/obefogad angivelse (6 §)	-	-	-	-	-	-	-	-	-	-	-	-
Falsk tillvitelse/vårdslös tillvitelse (7 §)	45	9	-	-	11	-	-	3	11	3	-	1
Bevisförvanskning (8 §)	-	-	-	-	-	-	-	-	-	-	-	-
Underlåtenhet att avvärja rättsfel (9 §)	-	-	-	-	-	-	-	-	-	-	-	-
Osann försäkrans/vårdslös försäkrans (10 §)	-	-	-	-	-	-	-	-	-	-	-	-
Osant intygande/brukande av osann urkund (11 §)	2	-	-	-	-	-	-	-	-	-	-	-
Missbruk av urkund (12 §)	49	1	-	-	-	-	-	-	2	-	1	1
Missbruk av handling (12 §) ²³	-	-	-	-	-	-	-	-	-	-	-	-
Förnekande av underskrift (13 §)	-	-	-	-	-	-	-	-	-	-	-	-
16–22 kap. Brott mot staten	3 070	496	1	58	545	8	52	102	554	301	148	72
16 kap. Brott mot allmän ordning	382	33	-	2	54	1	10	8	87	22	4	9
Upplopp (1 §)	1	-	-	-	-	-	-	-	1	1	-	-
Våldsamt upplopp (2 §)	38	13	-	-	1	-	-	-	17	17	1	5
Ohörsamhet mot ordningsmakten (3 §)	23	-	-	-	-	-	-	-	-	-	-	1
Störande av förrättning eller av allmän sammankomst (4 §)	3	-	-	-	-	-	-	-	-	-	-	-
Uppvigling (5 §)	1	-	-	-	-	-	-	-	-	-	-	-
Myteri (6 §)	-	-	-	-	-	-	-	-	-	-	-	-
Hets mot folkgrupp (8 §)	40	6	-	1	4	-	1	-	8	1	1	1
Olaga diskriminering (9 §)	-	-	-	-	-	-	-	-	-	-	-	-
Brott mot griffrid (10 §)	2	2	-	-	-	-	-	-	-	-	-	-
Barnpornografibrott (10a §)	88	3	-	-	33	1	5	3	38	2	2	1
Grovt barnpornografibrott (10a §)	18	6	-	1	10	-	4	4	1	1	-	-
Olaga våldsskildring (10c §) ²⁴	-	-	-	-	-	-	-	-	-	-	-	-
Otillåten utlämning av teknisk upptagning (10d §) ²⁵	-	-	-	-	-	-	-	-	-	-	-	-
Otillåtet förfarande med pornografisk bild (11 §)	-	-	-	-	-	-	-	-	-	-	-	-
Förledande av ungdom (12 §)	-	-	-	-	-	-	-	-	-	-	-	-
Djurplågeri (13 §)	72	1	-	-	2	-	-	-	21	-	-	1
Dobbleri (14 §)	-	-	-	-	-	-	-	-	-	-	-	-
Grovt dobbleri (14a §)	-	-	-	-	-	-	-	-	-	-	-	-
Falskt larm/missbruk av larmplanering (15 §)	28	2	-	-	4	-	-	1	1	-	-	-
Förargelseväckande beteende (16 §)	68	-	-	-	-	-	-	-	-	-	-	-
17 kap. Brott mot allmän verksamhet	2 675	462	1	56	491	7	42	94	466	279	144	63
Våld eller hot mot tjänsteman (1 §)	1 826	352	1	53	438	5	35	79	431	256	106	41
Förgripelse mot tjänsteman (2 §)	47	-	-	-	1	-	-	-	-	-	5	1
Våldsamt motstånd (4 §)	506	-	-	-	1	-	-	-	-	-	5	2
Våld/hot/förgripelse mot biträdande tjänsteman (5 §)	10	-	-	-	-	-	-	-	-	-	-	-
Otillbörligt verkande vid röstning/tagande av otillbörlig belöning vid röstning (8 §)	-	-	-	-	-	-	-	-	-	-	-	-
Brott mot rösthemlighet (9 §)	-	-	-	-	-	-	-	-	-	-	-	-
Övergrepp i rättssak (10 §)	253	105	-	3	50	2	7	15	28	22	28	19
Skyddande av brottsling (11 §)	15	4	-	-	1	-	-	-	4	1	-	-
Främjande av flykt (12 §)	6	-	-	-	-	-	-	-	3	-	-	-
Överträdelse av myndighets bud/hindrande av förrättning (13 §)	9	1	-	-	-	-	-	-	-	-	-	-
Föregivande av allmän ställning (15 §)	3	-	-	-	-	-	-	-	-	-	-	-
18 kap. Högmålsbrott	1	1	-	-	-	-	-	-	-	-	-	-
Uppror (1 §)	-	-	-	-	-	-	-	-	-	-	-	-
Förgripelse mot Konungen (2 §)	-	-	-	-	-	-	-	-	-	-	-	-
Väpnat hot mot laglig ordning (3 §)	-	-	-	-	-	-	-	-	-	-	-	-
Olovlig kärverksamhet (4 §)	-	-	-	-	-	-	-	-	-	-	-	-
Brott mot medborgerlig frihet (5 §)	1	1	-	-	-	-	-	-	-	-	-	-
Svikande av försvarspåföljd (6 §)	-	-	-	-	-	-	-	-	-	-	-	-

Tabell 4.10 (forts.) Lagföringsbeslut ^{a,b} efter huvudbrott ^{c,d} och huvudpåföljd ^e, år 2014.

	Överl. till vård enl. lagen om vård av missbrukare	Böter	34 kap. 1 § 1 p. BrB tillämpad ^a		30 kap. 6 § BrB/ 29 kap. 6 § BrB tillämpad ^h	Strafförelägganden		Åtalsunderlåtelse	Summa domar, strafförelägganden och åtalsunderlåtelse ⁱ	
			Totalt	därav avseende		Totalt ⁱ	därav villkorlig dom			
				fängelse						sluten ungdomsvård
Vårdslöshet med gift eller smittämne (9 §)	-	-	-	-	-	-	-	-	-	
Underlåtenhet att avvärja allmänfara (10 §)	-	-	-	-	-	-	-	-	-	
14 kap. Förfalskningsbrott ²¹		59	18	1	-	184	148	77	836	
Urkundsförfalskning (1 §)	-	8	7	1	-	42	38	29	193	
Förfalskning av urkund (2 §)	-	5	-	-	-	2	-	4	11	
Grov urkundsförfalskning (3 §)	-	-	-	-	-	1	1	-	7	
Hindrande av urkunds bevisfunktion (4 §) ²²	-	-	-	-	-	-	-	-	1	
Signaturförfalskning (5 §)	-	-	-	-	-	-	-	-	-	
Penningförfalskning (6 §)	-	-	-	-	-	-	-	-	1	
Olovlig befattning med falska pengar (7 §)	-	8	-	-	-	-	-	-	11	
Märkesförfalskning (8 §)	-	19	-	-	-	20	-	27	76	
Förfalskning av fast märke (9 §)	-	6	5	-	-	-	-	-	93	
Brukande av förfalskning (10 §)	-	13	6	-	-	119	109	17	443	
Olaga spridande av efterbildning (11 §)	-	-	-	-	-	-	-	-	-	
15 kap. Mened, falskt åtal m.m.		57	2	-	-	130	1	216	484	
Mened (1 §)	-	-	-	-	-	-	-	-	42	
Osann partsutsaga (2 §)	-	-	-	-	-	-	-	-	-	
Ovarsam utsaga (3 §)	-	-	-	-	-	-	-	-	-	
Falskt samt obefogat åtal (5 §)	-	-	-	-	-	-	-	-	-	
Falsk angivelse/obefogad angivelse (6 §)	-	-	-	-	-	-	-	-	-	
Falsk tillvitelse/vårdslös tillvitelse (7 §)	-	12	1	-	-	4	-	17	66	
Bevisförvanskning (8 §)	-	-	-	-	-	-	-	-	-	
Underlåtenhet att avvärja rättsfel (9 §)	-	-	-	-	-	-	-	-	-	
Osann försäkran/vårdslös försäkran (10 §)	-	-	-	-	-	-	-	-	-	
Osant intygande/brukande av osann urkund (11 §)	-	1	1	-	-	4	-	4	10	
Missbruk av urkund (12 §)	-	44	-	-	-	122	1	195	366	
Missbruk av handling (12 §) ²³	-	-	-	-	-	-	-	-	-	
Förnekande av underskrift (13 §)	-	-	-	-	-	-	-	-	-	
16-22 kap. Brott mot staten	3	1 074	113	18	-	6	344	25	154	3 568
16 kap. Brott mot allmän ordning		180	7	2	-	6	148	18	18	548
Upplopp (1 §)	-	-	-	-	-	-	-	-	1	
Våldsamt upplopp (2 §)	-	-	1	-	-	-	-	-	38	
Ohörsamhet mot ordningsmakten (3 §)	-	17	-	-	-	5	4	-	27	
Störande av förrättning eller av allmän sammankomst (4 §)	-	3	-	-	-	3	-	-	6	
Uppvigling (5 §)	-	1	-	-	-	-	-	-	1	
Myteri (6 §)	-	-	-	-	-	-	-	-	-	
Hets mot folkgrupp (8 §)	-	17	2	-	-	6	1	-	46	
Olaga diskriminering (9 §)	-	-	-	-	-	-	-	-	-	
Brott mot griffefrid (10 §)	-	-	-	-	-	1	-	-	3	
Barnpornografibrott (10a §)	-	7	3	2	-	1	17	10	108	
Grovt barnpornografibrott (10a §)	-	-	-	-	-	-	-	-	18	
Olaga våldsskildring (10c §) ²⁴	-	-	-	-	-	-	-	-	-	
Otillåten utlämning av teknisk upptagning (10d §) ²⁵	-	-	-	-	-	-	-	-	-	
Otillåtet förfarande med pornografisk bild (11 §)	-	-	-	-	-	-	-	-	-	
Förledande av ungdom (12 §)	-	-	-	-	-	-	-	-	-	
Djurplågeri (13 §)	-	47	-	-	-	14	7	-	86	
Dobbleri (14 §)	-	-	-	-	-	1	-	-	1	
Grovt dobleri (14a §)	-	-	-	-	-	-	-	-	-	
Falskt larm/missbruk av larmanordning (15 §)	-	20	1	-	-	14	-	10	52	
Förargelseväckande beteende (16 §)	-	68	-	-	-	88	-	5	161	
17 kap. Brott mot allmän verksamhet	3	883	106	16	-	194	7	136	3 005	
Våld eller hot mot tjänsteman (1 §)	2	323	79	12	-	25	4	42	1 893	
Förgräpelse mot tjänsteman (2 §)	-	38	2	-	-	6	-	4	57	
Våldsamt motstånd (4 §)	-	484	14	4	-	151	-	85	742	
Våld/hot/förgräpelse mot biträdande tjänsteman (5 §)	1	9	-	-	-	2	-	1	13	
Otillbörligt verkande vid röstning/tagande av otillbörlig belöning vid röstning (8 §)	-	-	-	-	-	-	-	-	-	
Brott mot rösthemlighet (9 §)	-	-	-	-	-	-	-	-	-	
Övergripp i rättssak (10 §)	-	10	10	-	-	1	1	1	255	
Skyddande av brottsling (11 §)	-	5	1	-	-	-	-	-	15	
Främjande av flykt (12 §)	-	3	-	-	-	1	1	-	7	
Överträdelse av myndighets bud/hindrande av förrättning (13 §)	-	8	-	-	-	6	1	1	16	
Föregivande av allmän ställning (15 §)	-	3	-	-	-	2	-	2	7	
18 kap. Högmålsbrott		-	-	-	-	-	-	-	1	
Uppror (1 §)	-	-	-	-	-	-	-	-	-	
Förgräpelse mot Konungen (2 §)	-	-	-	-	-	-	-	-	-	
Väpnat hot mot laglig ordning (3 §)	-	-	-	-	-	-	-	-	-	
Olovlig kärverksamhet (4 §)	-	-	-	-	-	-	-	-	-	
Brott mot medborgerlig frihet (5 §)	-	-	-	-	-	-	-	-	1	
Svikande av försvarsplikt (6 §)	-	-	-	-	-	-	-	-	-	

Tabell 4.10 (forts.) Lagföringsbeslut ^{a,b} efter huvudbrott ^{c,d} och huvudpåföljd ^e, år 2014.

Huvudbrott	Domslut Totalt	därav				Skyddsstillsyn			Villkorlig dom		Ung- doms- vård ^f	Ung- doms- tjänst
		Fäng- else	Sluten ung- doms- vård	Rätts- psyki- atrisk vård	Totalt	därav med		Totalt	därav med sam- hälls- tjänst			
						fängelse	kon- trakt- vård			sam- hälls- tjänst		
<i>(Siffror inom parentes avser paragrafnummer.)</i>												
<i>19 kap. Brott mot Sveriges säkerhet²⁶</i>	-	-	-	-	-	-	-	-	-	-	-	-
Högförräderi (1 §)	-	-	-	-	-	-	-	-	-	-	-	-
Krigsanstiftan (2 §)	-	-	-	-	-	-	-	-	-	-	-	-
Trolöshet vid förhandling med främmande makt (3 §)	-	-	-	-	-	-	-	-	-	-	-	-
Egenmäktighet vid förhandling med främmande makt (4 §)	-	-	-	-	-	-	-	-	-	-	-	-
Spioneri (5 §)	-	-	-	-	-	-	-	-	-	-	-	-
Grovt spioneri (6 §)	-	-	-	-	-	-	-	-	-	-	-	-
Obehörig befattning med hemlig uppgift (7 §)	-	-	-	-	-	-	-	-	-	-	-	-
Grov obehörig befattning med hemlig uppgift (8 §)	-	-	-	-	-	-	-	-	-	-	-	-
Vårdslöshet med hemlig uppgift (9 §)	-	-	-	-	-	-	-	-	-	-	-	-
Olovlig underrättelseverksamhet mot Sverige (10 §) ²⁷	-	-	-	-	-	-	-	-	-	-	-	-
Olovlig underrättelseverksamhet mot främmande makt (10a §) ²⁸	-	-	-	-	-	-	-	-	-	-	-	-
Olovlig underrättelseverksamhet mot person (10a §) ²⁹	-	-	-	-	-	-	-	-	-	-	-	-
Olovlig värvning (12 §)	-	-	-	-	-	-	-	-	-	-	-	-
Tagande av utländskt understöd (13 §)	-	-	-	-	-	-	-	-	-	-	-	-
<i>20 kap. Tjänstefel m.m.</i>	12	-	-	-	-	-	-	1	-	-	-	-
Tjänstefel (1 §)	11	-	-	-	-	-	-	-	-	-	-	-
Brott mot tystnadsplikt (3 §)	1	-	-	-	-	-	-	1	-	-	-	-
<i>22 kap. Landsförräderi m.m.</i>	-	-	-	-	-	-	-	-	-	-	-	-
Grovt folkrättsbrott (6 §) ³⁰	-	-	-	-	-	-	-	-	-	-	-	-
Brott mot övriga specialrättsliga författningar	30 834	4 873	-	8	2 068	34	346	533	2 405	1 597	383	91
Brott mot trafikbrottslagen	10 994	2 785	-	2	926	1	230	296	1 025	933	44	35
Vårdslöshet i trafik (1 §)	360	78	-	1	24	-	2	7	40	34	10	4
Hinder i trafik (2 §)	-	-	-	-	-	-	-	-	-	-	-	-
Olovlig körning (3 §)	5 111	875	-	-	125	-	9	19	7	3	23	9
Rattfylleri (4 §)	1 243	10	-	-	8	-	2	-	2	-	4	14
Rattfylleri under påverkan av narkotika (4 §)	538	44	-	-	14	-	1	4	-	-	2	1
Grovt rattfylleri (4a §)	3 587	1 778	-	1	755	1	216	266	976	896	4	7
Smitning från olycksplats (5 §)	155	-	-	-	-	-	-	-	-	-	1	-
Brott mot narkotikastrafflagen	10 344	1 234	-	2	920	22	93	175	523	299	304	39
Narkotikabrott (1 §)	2 617	984	-	2	877	22	90	175	512	297	36	16
Ringa narkotikabrott (2 §)	7 511	37	-	-	40	-	-	-	11	2	268	23
Grovt narkotikabrott (3 §)	216	213	-	-	3	-	3	-	-	-	-	-
Vårdslöshet med narkotika (3a §)	-	-	-	-	-	-	-	-	-	-	-	-
Olovlig befattning med narkotikaprekursorer (3b §)	-	-	-	-	-	-	-	-	-	-	-	-
Brott mot skattebrottslagen	282	46	-	-	10	1	1	3	196	95	-	-
Skattebrott (2 §)	36	2	-	-	3	-	-	1	20	14	-	-
Skatteförseelse (3 §)	-	-	-	-	-	-	-	-	-	-	-	-
Grovt skattebrott (4 §)	47	30	-	-	1	-	-	-	13	11	-	-
Vårdslös skatteuppgift (5 §)	3	-	-	-	-	-	-	-	1	-	-	-
Skatteavdragsbrott (6 §)	-	-	-	-	-	-	-	-	-	-	-	-
Skatteredovisningsbrott (7 §)	1	-	-	-	-	-	-	-	-	-	-	-
Vårdslös skatteredovisning (8 §)	1	-	-	-	-	-	-	-	-	-	-	-
Vårdslös uppberedovisning (9 §)	-	-	-	-	-	-	-	-	-	-	-	-
Försvårande av skattekontroll (10 §)	194	14	-	-	6	1	1	2	162	70	-	-
Okänt brott mot skattebrottslagen	-	-	-	-	-	-	-	-	-	-	-	-
Brott mot miljöbalken	57	2	-	-	-	-	-	-	4	-	-	-
Lag om straff för smuggling	909	422	-	1	98	8	5	34	235	158	4	4
Smuggling (3 §)	248	77	-	-	14	-	-	8	117	94	1	1
Ringa smuggling (4 §)	1	-	-	-	-	-	-	-	-	-	-	-
Grov smuggling (5 §)	37	28	-	-	1	-	-	1	8	8	-	-
Narkotikasmuggling (6 §)	356	176	-	1	77	8	5	22	76	41	2	3
Ringa narkotikasmuggling (6 §)	41	-	-	-	1	-	-	-	2	-	1	-
Grov narkotikasmuggling (6 §)	104	103	-	-	1	-	-	1	-	-	-	-
Olovlig in-/utförsel (7 §)	11	-	-	-	-	-	-	-	-	-	-	-
Tullbrott (8 §)	33	13	-	-	2	-	-	1	13	6	-	-
Ringa tullbrott (9 §)	4	-	-	-	-	-	-	-	-	-	-	-
Grovt tullbrott (10 §)	6	3	-	-	-	-	-	-	3	2	-	-
Vårdslös tullredovisning (11 §)	2	-	-	-	-	-	-	-	1	-	-	-
Olovlig befattning med smuggelgods (12 §)	53	11	-	-	2	-	-	1	13	5	-	-
Grov olovlig befattning med smuggelgods (13 §)	13	11	-	-	-	-	-	-	2	2	-	-
Lag om straff för marknadsmissbruk vid handel med finansiella instrument³¹	18	-	-	-	-	-	-	-	12	-	-	-
Insiderbrott (2 §)	8	-	-	-	-	-	-	-	8	-	-	-
Otillbörlig marknadspåverkan (8 §)	10	-	-	-	-	-	-	-	4	-	-	-
Bidragsbrottslag	243	17	-	-	10	-	-	-	189	8	-	-
Bidragsbrott, ringa bidragsbrott (2 §)	184	-	-	-	9	-	-	-	162	1	-	-
Grovt bidragsbrott (3 §)	40	17	-	-	1	-	-	-	22	7	-	-
Vårdslost bidragsbrott (4 §)	19	-	-	-	-	-	-	-	5	-	-	-

Tabell 4.10 (forts.) Lagföringsbeslut ^{a,b} efter huvudbrott ^{c,d} och huvudpåföljd ^e, år 2014.

	Överl. till vård enl. lagen om vård av missbrukare	Böter	34 kap. 1 § 1 p. BrB tillämpad ^a			30 kap. 6 § BrB/ 29 kap. 6 § BrB tillämpad ^h	Straffrelägganden		Åtalsunderlåtelse	Summa domar, straffrelägganden och åtalsunderlåtelse ⁱ
			Totalt	därav avseende			Totalt ⁱ	därav villkorlig dom		
				fängelse	sluten ungdomsvård					
<i>19 kap. Brott mot Sveriges säkerhet</i> ²⁶	-	-	-	-	-	-	-	-	-	
Högförräderi (1 §)	-	-	-	-	-	-	-	-	-	
Krigsanstiftan (2 §)	-	-	-	-	-	-	-	-	-	
Trolöshet vid förhandling med främmande makt (3 §)	-	-	-	-	-	-	-	-	-	
Egenmäktighet vid förhandling med främmande makt (4 §)	-	-	-	-	-	-	-	-	-	
Spioneri (5 §)	-	-	-	-	-	-	-	-	-	
Grovt spioneri (6 §)	-	-	-	-	-	-	-	-	-	
Obehörig befattning med hemlig uppgift (7 §)	-	-	-	-	-	-	-	-	-	
Grov obehörig befattning med hemlig uppgift (8 §)	-	-	-	-	-	-	-	-	-	
Vårdslöshet med hemlig uppgift (9 §)	-	-	-	-	-	-	-	-	-	
Olovlig underrättelseverksamhet mot Sverige (10 §) ²⁷	-	-	-	-	-	-	-	-	-	
Olovlig underrättelseverksamhet mot främmande makt (10a §) ²⁸	-	-	-	-	-	-	-	-	-	
Olovlig underrättelseverksamhet mot person (10a §) ²⁹	-	-	-	-	-	-	-	-	-	
Olovlig värnning (12 §)	-	-	-	-	-	-	-	-	-	
Tagande av utländskt understöd (13 §)	-	-	-	-	-	-	-	-	-	
<i>20 kap. Tjänstefel m.m.</i>	-	11	-	-	-	2	-	-	14	
Tjänstefel (1 §)	-	11	-	-	-	1	-	-	12	
Brott mot tystnadsplikt (3 §)	-	-	-	-	-	1	-	-	2	
<i>22 kap. Landsförräderi m.m.</i>	-	-	-	-	-	-	-	-	-	
Grovt folkrättsbrott (6 §) ³⁰	-	-	-	-	-	-	-	-	-	
Brott mot övriga specialrättsliga författningar	5	20 371	597	185	-	33	24 144	306	10 028	65 006
Brott mot trafikbrottslagen	-	5 909	264	102	-	4	8 541	3	3 067	22 602
Vårdslöshet i trafik (1 §)	-	197	5	1	-	1	392	-	37	789
Hinder i trafik (2 §)	-	-	-	-	-	-	-	-	-	-
Olovlig körning (3 §)	-	3 897	173	82	-	2	3 960	-	2 777	11 848
Rattfylleri (4 §)	-	1 197	7	3	-	1	3 770	-	77	5 090
Rattfylleri under påverkan av narkotika (4 §)	-	463	14	4	-	-	259	-	118	915
Grovt rattfylleri (4a §)	-	4	62	12	-	-	4	3	27	3 618
Smitning från olycksplats (5 §)	-	151	3	-	-	-	156	-	31	342
Brott mot narkotikastrafflagen	4	7 069	243	61	-	6	6 374	3	4 716	21 434
Narkotikabrott (1 §)	2	49	138	19	-	1	7	3	110	2 734
Ringa narkotikabrott (2 §)	2	7 020	105	42	-	5	6 367	-	4 606	18 484
Grovt narkotikabrott (3 §)	-	-	-	-	-	-	-	-	-	216
Vårdslöshet med narkotika (3a §)	-	-	-	-	-	-	-	-	-	-
Olovlig befattning med narkotikaprekursorer (3b §)	-	-	-	-	-	-	-	-	-	-
Brott mot skattebrottslagen	-	9	1	-	-	20	181	176	9	472
Skattebrott (2 §)	-	1	-	-	-	10	8	8	-	44
Skatteförseelse (3 §)	-	-	-	-	-	-	-	-	-	-
Grovt skattebrott (4 §)	-	-	-	-	-	3	-	-	-	47
Vårdslös skatteuppgift (5 §)	-	1	-	-	-	1	1	1	-	4
Skatteavdragsbrott (6 §)	-	-	-	-	-	-	-	-	-	-
Skatteredovisningsbrott (7 §)	-	1	-	-	-	-	1	-	-	2
Vårdslös skatteredovisning (8 §)	-	1	-	-	-	-	1	-	-	2
Vårdslös uppberedovisning (9 §)	-	-	-	-	-	-	-	-	-	-
Försvårande av skattekontroll (10 §)	-	5	1	-	-	6	170	167	9	373
Okänt brott mot skattebrottslagen	-	-	-	-	-	-	-	-	-	-
Brott mot miljöbalken	-	51	-	-	-	-	113	5	4	174
Lag om straff för smuggling	-	125	20	5	-	-	1 171	5	35	2 115
Smuggling (3 §)	-	34	4	-	-	-	132	2	6	386
Ringa smuggling (4 §)	-	1	-	-	-	-	54	-	-	55
Grov smuggling (5 §)	-	-	-	-	-	-	-	-	-	37
Narkotikasmuggling (6 §)	-	7	14	4	-	-	20	2	17	393
Ringa narkotikasmuggling (6 §)	-	37	-	-	-	-	764	-	10	815
Grov narkotikasmuggling (6 §)	-	-	-	-	-	-	-	-	-	104
Olovlig in-/utförsel (7 §)	-	10	1	1	-	-	48	-	1	60
Tullbrott (8 §)	-	5	-	-	-	-	73	1	-	106
Ringa tullbrott (9 §)	-	4	-	-	-	-	59	-	-	63
Grovt tullbrott (10 §)	-	-	-	-	-	-	-	-	-	6
Vårdslös tullredovisning (11 §)	-	1	-	-	-	-	6	-	-	8
Olovlig befattning med smuggelgods (12 §)	-	26	1	-	-	-	15	-	1	69
Grov olovlig befattning med smuggelgods (13 §)	-	-	-	-	-	-	-	-	-	13
Lag om straff för marknadsmissbruk vid handel med finansiella instrument ³¹	-	6	-	-	-	-	2	-	-	20
Insiderbrott (2 §)	-	-	-	-	-	-	-	-	-	8
Otillbörlig marknadspåverkan (8 §)	-	6	-	-	-	-	2	-	-	12
Bidragsbrottslag	-	23	4	-	-	-	107	94	20	370
Bidragsbrott, ringa bidragsbrott (2 §)	-	9	4	-	-	-	89	89	14	287
Grovt bidragsbrott (3 §)	-	-	-	-	-	-	3	3	-	43
Vårdslöst bidragsbrott (4 §)	-	14	-	-	-	-	15	2	6	40

Tabell 4.10 (forts.) Lagföringsbeslut ^{a,b} efter huvudbrott ^{c,d} och huvudpåföljd ^e, år 2014.

Huvudbrott	Domslut		därav							Ungdomsvård ^f	Ungdomstjänst
	Totalt	Fängelse	Sluten ungdomsvård	Rättspsykiatrisk vård	Skyddstillsyn			Villkorlig dom			
					Totalt	därav med fängelse	kontraktsvård	samhällstjänst	Totalt		
(Siffror inom parentes avser paragrafnummer.)											
Lag om straff för offentlig uppmaning, rekrytering och utbildning avseende terroristbrott och annan särskilt allvarlig brottslighet²²	-	-	-	-	-	-	-	-	-	-	-
Offentlig uppmaning (3 §)	-	-	-	-	-	-	-	-	-	-	-
Rekrytering (4 §)	-	-	-	-	-	-	-	-	-	-	-
Utbildning (5 §)	-	-	-	-	-	-	-	-	-	-	-
Offentlig uppmaning, rekrytering eller utbildning, grovt brott (6 §)	-	-	-	-	-	-	-	-	-	-	-
Lag om straff för penningtvåtsbrott	2	-	-	-	1	-	-	-	1	-	-
Penningtvåtsbrott (3 §)	2	-	-	-	1	-	-	-	1	-	-
Penningtvåtsbrott (4 §)	-	-	-	-	-	-	-	-	-	-	-
Penningtvåtsbrott, grovt brott (5 §)	-	-	-	-	-	-	-	-	-	-	-
Penningtvåtsföreelse (6 §)	-	-	-	-	-	-	-	-	-	-	-
Näringspenningtvätt (7 §)	-	-	-	-	-	-	-	-	-	-	-
Brott mot övriga författningar	7 985	367	-	3	103	2	17	25	220	104	31
Lag om förbud mot vissa dopningsmedel	180	10	-	-	9	-	-	-	26	15	1
Arbetsmiljölag/-förordning	-	-	-	-	-	-	-	-	-	-	-
Fiskelag	50	-	-	-	-	-	-	-	-	-	-
Alkohollag ³³	188	25	-	-	10	1	-	4	58	36	2
Lag om totalförsvarsplikt	-	-	-	-	-	-	-	-	-	-	-
Jaktlag/-förordning	33	-	-	-	-	-	-	-	2	2	-
Utlänningslag ³⁴	172	82	-	-	-	-	-	-	1	-	-
Vapenlag/-förordning	431	111	-	-	48	1	10	13	51	23	6
Lag om förbud betr. knivar m.m.	882	5	-	-	4	-	-	-	-	-	10
Lag om kontaktförbud ³⁵	105	20	-	3	15	-	1	3	13	1	-
Personuppgiftslag	1	-	-	-	-	-	-	-	-	-	-
Trafikförordningen	4 519	-	-	-	-	-	-	-	-	-	-
Lag/förordning om vägtrafikregister	150	-	-	-	-	-	-	-	-	-	-
Fordonslag/-förordning	219	-	-	-	-	-	-	-	-	-	-
Lag om straff för terroristbrott	-	-	-	-	-	-	-	-	-	-	-
Aktiebolagslag ³⁶	4	-	-	-	-	-	-	-	3	-	-
Lag om åtgärder mot penningtvätt och finansiering av terrorism ³⁷	-	-	-	-	-	-	-	-	-	-	-
Luftfartslag ³⁸	3	-	-	-	-	-	-	-	-	-	-
Lag om brandfarliga och explosiva varor ³⁹	17	3	-	-	5	-	1	1	2	-	-
Lag om straff för folkmord, brott mot mänskligheten och krigsförbrytelser	-	-	-	-	-	-	-	-	-	-	-
Övriga författningar	1 031	111	-	-	12	-	5	4	64	27	12

^a "Lagföringsbeslut" ersatte år 2009 "lagförda personer (bruttoredovisning)". Inga beräkningar har förändrats.

^b Med lagföringsbeslut avses fällande domslut i tingsrätten, godkänt strafföreläggande eller åtalsunderlåtelse.

^c En person kan i ett och samma lagföringsbeslut förklaras skyldig till flera brott. Som huvudbrott väljs det brott i lagföringsbeslutet som har den strängaste straffskalan. Om två brott har samma straffskala, väljs slumpmässigt ett av brotten som huvudbrott.

^d I respektive brott inkluderas även försök, förberedelse, stämpling, medhjälp, anstiftan, underlåtelse att avslöja och underlåtelse att hindra. Detta betyder att ett lagföringsbeslut med huvudbrottet stöld, kan vara stöld, medhjälp till stöld, försök till stöld o.s.v.

^e Som regel väljs den mest ingripande påföljden i lagföringsbeslutet som huvudpåföljd. I de beslut där referenser förekommer mellan brotten och påföljderna, väljs den påföljd som huvudbrottet lett till.

^f Innefattar även ungdomsvård förenat med ungdomstjänst.

^g Om en person tidigare dömts till fängelse, villkorlig dom, skyddstillsyn eller sluten ungdomsvård för ett tidigare brott, kan domstolen förordna att den tidigare utdömda påföljden även ska avse det nya brottet.

^h Påföljdseftergift/Fri från påföljd på grund av allvarlig psykisk störning.

ⁱ Inklusive 1 person där uppgift om kön saknas.

¹ Nytt brott i brottsbalken sedan den 1 juli 2010.

² Nytt brott i brottsbalken sedan den 1 oktober 2011.

³ Nytt brott i brottsbalken sedan den 1 juli 2014.

⁴ Nytt brott i brottsbalken sedan den 1 juli 2014.

⁵ Nytt brott i brottsbalken sedan den 1 juli 2013.

⁶ Nytt brott i brottsbalken sedan den 1 juli 2014.

⁷ Redovisningen avser brott såväl mot den nya sexualbrottslagstiftningen (som trädde i kraft den 1 april 2005) som mot tidigare gällande lagstiftning.

⁸ Inklusive den tidigare lydelsen sexuellt utnyttjande resp. grovt sexuellt utnyttjande (3§).

⁹ Inklusive den tidigare lydelsen sexuellt utnyttjande resp. grovt sexuellt utnyttjande av underåriga (4§).

¹⁰ Inklusive den tidigare lydelsen sexuellt utnyttjande resp. grovt sexuellt utnyttjande av underåriga (4§).

¹¹ Inklusive sexuellt umgänge med barn (6§), enligt lydelse före den 1 juli 1992.

¹² Inklusive den tidigare lydelsen sexuellt umgänge med avkomling resp. med syskon (6§).

¹³ Inklusive den tidigare lydelsen förförelse av ungdom (10§).

¹⁴ Paragrafen trädde i kraft den 1 juli 2009.

¹⁵ Inklusive den tidigare lydelsen sexuellt ofredande (7§).

¹⁶ Paragrafen trädde i kraft den 1 april 2005. Redovisningen kan även omfatta brott mot lagen (1998:408) om förbud mot köp av sexuella tjänster.

Tabell 4.10 (forts.) Lagföringsbeslut ^{a,b} efter huvudbrott ^{c,d} och huvudpåföljd ^e, år 2014.

	Överl. till vård enl. lagen om vård av missbrukare	Böter	34 kap. 1 § 1 p. BrB tillämpad ^a			30 kap. 6 § BrB/ 29 kap. 6 § BrB tillämpad ^h	Strafförelägganden		Åtalsunderlåtelse	Summa domar, strafförelägganden och åtalsunderlåtelse ⁱ
			Totalt	därav avseende			Totalt ⁱ	därav villkorlig dom		
				fängelse	sluten ungdomsvård					
Lag om straff för offentlig uppmaning, rekrytering och utbildning avseende terroristbrott och annan särskilt allvarlig brottslighet²²	-	-	-	-	-	-	-	-	-	-
Offentlig uppmaning (3 §)	-	-	-	-	-	-	-	-	-	-
Rekrytering (4 §)	-	-	-	-	-	-	-	-	-	-
Utbildning (5 §)	-	-	-	-	-	-	-	-	-	-
Offentlig uppmaning, rekrytering eller utbildning, grovt brott (6 §)	-	-	-	-	-	-	-	-	-	-
Lag om straff för penningtvåtsbrott	-	-	-	-	-	-	-	-	-	2
Penningtvåtsbrott (3 §)	-	-	-	-	-	-	-	-	-	2
Penningtvåtsbrott (4 §)	-	-	-	-	-	-	-	-	-	-
Penningtvåtsbrott, grovt brott (5 §)	-	-	-	-	-	-	-	-	-	-
Penningtvåtsförseelse (6 §)	-	-	-	-	-	-	-	-	-	-
Näringspenningtvätt (7 §)	-	-	-	-	-	-	-	-	-	-
Brott mot övriga författningar	1	7 179	65	17	-	3	7 655	20	2 177	17 817
Lag om förbud mot vissa dopningsmedel	-	131	3	-	-	-	100	2	70	350
Arbetsmiljölag/-förordning	-	-	-	-	-	-	3	-	-	3
Fiskelag	-	50	-	-	-	-	99	-	4	153
Alkohollag ³³	-	87	2	-	-	-	81	2	16	285
Lag om totalförsvarspplikt	-	-	-	-	-	-	-	-	-	-
Jaktlag/-förordning	-	31	-	-	-	-	63	-	11	107
Utlänningslag ³⁴	-	88	1	-	-	-	85	-	19	276
Vapenlag/-förordning	-	200	11	2	-	-	202	4	83	716
Lag om förbud betr. knivar m.m.	1	842	17	7	-	1	517	-	488	1 887
Lag om kontaktförbud ³⁵	-	45	9	2	-	-	10	-	15	130
Personuppgiftslag	-	1	-	-	-	-	3	-	-	4
Trafikförordningen	-	4 514	5	-	-	-	5 465	-	587	10 571
Lag/förordning om vägtrafikregister	-	149	1	-	-	-	94	-	286	530
Fordonslag/-förordning	-	216	1	-	-	2	171	-	271	661
Lag om straff för terroristbrott	-	-	-	-	-	-	-	-	-	-
Aktiebolagslag ³⁶	-	1	-	-	-	-	3	-	1	8
Lag om åtgärder mot penningtvätt och finansiering av terrorism ³⁷	-	-	-	-	-	-	-	-	-	-
Luffartslag ³⁸	-	3	-	-	-	-	2	-	1	6
Lag om brandfarliga och explosiva varor ³⁹	-	3	4	2	-	-	3	-	5	25
Lag om straff för folkmord, brott mot mänskligheten och krigsförbrytelser	-	-	-	-	-	-	-	-	-	-
Övriga författningar	-	818	11	4	-	-	754	12	320	2 105

¹⁷ Inklusive de tidigare lydelsena koppleri (8§) och grovt koppleri (9§).

¹⁸ Paragrafen upphörde att gälla den 1 juli 2014.

¹⁹ Paragrafen upphörde att gälla den 1 juli 2014.

²⁰ Paragrafen upphörde att gälla den 1 juli 2014.

²¹ Den 1 juli 2013 trädde lag (2013:425) om ändring i brottsbalken i kraft. Lagen innebar stora förändringar i 14 kap. och redovisningen kan därför skilja sig jämfört med tidigare år. Se avsnittet *Jämförelser över tid i sammanfattningen* Personer lagförda för brott. Slutlig statistik 2014 för mer information.

²² Inklusive den tidigare lydelsen *undertryckande av urkund*.

²³ Nytt brott i brottsbalken sedan den 1 juli 2013.

²⁴ 16 kap 10c § otilåten utlämning av film eller videogram betecknas sedan den 1 juli 2010 som 16 kap. 10d §.

²⁵ 16 kap 10c § otilåten utlämning av film eller videogram betecknas sedan den 1 juli 2010 som 16 kap. 10d §.

²⁶ Ny rubrik sedan den 1 juli 2014.

²⁷ Inklusive den tidigare lydelsen *olovlig underrättelseverksamhet*.

²⁸ Nytt brott i brottsbalken sedan den 1 juli 2014.

²⁹ Nytt brott i brottsbalken sedan den 1 juli 2014.

³⁰ Paragrafen upphörde att gälla den 1 juli 2014.

³¹ Avser både insiderlagen (1990:1342), insiderstrafflagen (2000:1086) och den nya lagen om straff för marknadsmissbruk vid handel med finansiella instrument (2005:377). Insiderlagen upphörde att gälla den 1 januari 2001, när insiderstrafflagen trädde i kraft. Insiderstrafflagen upphörde att gälla den 1 juli 2005, när lagen om straff för marknadsmissbruk vid handel med finansiella instrument trädde i kraft.

³² Lagen trädde i kraft den 1 december 2010.

³³ Avser både den gamla alkohollagen (1994:1738), som upphörde att gälla den 1 januari 2010, och den nya alkohollagen (2010:1622), som samtidigt trädde i kraft.

³⁴ Avser både den tidigare utlämningslagen (1989:529), som upphörde att gälla den 31 mars 2006, och den nya utlämningslagen (2005:716), som samtidigt trädde i kraft.

³⁵ Lag (1988:688) om besöksförbud har den 1 januari 2011 bytt namn till lag (1988:688) om kontaktförbud.

³⁶ Avser både den tidigare aktiebolagslagen (1975:1385) och den nya aktiebolagslagen (2005:551).

³⁷ Avser både den tidigare lagen om åtgärder mot penningtvätt (1993:768) och den nya lagen om åtgärder mot penningtvätt och finansiering av terrorism (2009:62).

³⁸ Avser både den gamla luffartslagen (1957:297), som upphörde att gälla den 1 september 2010, och den nya luffartslagen (2010:500), som samtidigt trädde i kraft.

³⁹ Avser både den gamla lagen (1988:868) om brandfarliga och explosiva varor, som upphörde att gälla den 1 september 2010, och den nya lagen (2010:1011) om brandfarliga och explosiva varor, som samtidigt trädde i kraft.

Tabell 4.11. Lagföringsbeslut^{a,b} mot kvinnor efter huvudbrott^{c,d} och huvudpåföljd^e, år 2014.

All conviction decisions, women, by principal offence and principal sanction, year 2014.

Huvudbrott	Domslut Totalt	därav			Skyddstillsyn				Villkorlig dom		Ung- doms- vård ^f	Ung- doms- tjänst
		Fäng- else	Sluten ung- doms- vård	Rätts- psyki- atrisk vård	Totalt	därav med			Totalt	därav med sam- hälls- tjänst		
						fängelse	kon- trakt- vård	sam- hälls- tjänst				
SAMTLIGA BROTT	9 455	848	-	47	1 012	18	100	121	1 881	475	213	249
Brott mot brottsbalken	5 770	432	-	44	700	15	37	57	1 515	277	171	238
3-7 kap. Brott mot person	1 294	100	-	20	148	5	10	22	333	163	69	100
<i>3 kap. Brott mot liv och hälsa</i>	922	62	-	11	120	5	9	17	292	151	58	93
därav Mord och dråp	7	7	-	-	-	-	-	-	-	-	-	-
Misshandel	827	36	-	7	105	2	5	16	283	146	56	91
Grov misshandel	44	19	-	4	12	3	4	-	5	4	2	1
Vållande till annans död	4	-	-	-	1	-	-	-	3	-	-	-
<i>4 kap. Brott mot frihet och frid</i>	349	29	-	9	26	-	1	4	37	11	11	7
därav Grov fridskränkning	22	12	-	-	5	-	1	4	3	3	2	-
Grov kvinnofridskränkning	-	-	-	-	-	-	-	-	-	-	-	-
<i>5 kap. Årekränkning</i>	6	1	-	-	-	-	-	-	-	-	-	-
<i>6 kap. Sexualbrott</i>	9	3	-	-	2	-	-	1	1	-	-	-
därav Våldtäkt	-	-	-	-	-	-	-	-	-	-	-	-
Grov våldtäkt	-	-	-	-	-	-	-	-	-	-	-	-
<i>7 kap. Brott mot familj</i>	8	5	-	-	-	-	-	-	3	1	-	-
8-12 kap. Brott mot förmögenhet	3 848	291	-	5	439	9	22	24	1 001	54	67	114
<i>8 kap. Tillgreppsbrott</i>	3 190	226	-	3	354	8	20	15	706	13	53	98
därav Stöld	1 372	168	-	2	287	1	8	10	683	10	28	76
Grov stöld	100	39	-	-	36	2	7	2	16	3	5	2
Snatteri	1 640	-	-	-	8	-	-	-	2	-	9	17
Rån	38	16	-	1	18	4	5	2	-	-	3	-
Grovt rån	3	3	-	-	-	-	-	-	-	-	-	-
Tillgrepp av fortskaffningsmedel	20	-	-	-	5	1	-	1	4	-	8	3
<i>9 kap. Bedrägeri och annan oredlighet</i>	360	47	-	-	73	1	2	7	157	19	6	12
därav Bedrägeri	155	14	-	-	40	-	1	-	84	6	1	5
Grovt bedrägeri	44	20	-	-	6	1	-	4	16	8	-	-
Bedrägligt beteende	24	-	-	-	-	-	-	-	4	-	-	-
Håleri, håleriförseelse	108	13	-	-	21	-	1	-	38	1	2	7
<i>10 kap. Förskingring, annan trolöshet och mutbrott</i>	87	11	-	-	7	-	-	2	46	5	1	1
<i>11 kap. Brott mot borgenärer m.m.</i>	95	6	-	-	1	-	-	-	86	17	-	-
<i>12 kap. Skadegörelsebrott</i>	116	1	-	2	4	-	-	-	6	-	7	3
13-15 kap. Brott mot allmänheten	172	19	-	7	25	1	2	4	64	7	3	6
<i>13 kap. Allmänfarliga brott</i>	40	5	-	7	3	-	1	-	2	-	2	-
därav Mordbrand, grov mordbrand	17	5	-	7	3	-	1	-	-	-	2	-
<i>14 kap. Förfalskningsbrott</i>	92	6	-	-	14	1	1	1	53	3	-	6
<i>15 kap. Mened, falskt åtal m.m.</i>	40	8	-	-	8	-	-	3	9	4	1	-
16-22 kap. Brott mot staten	456	22	-	12	88	-	3	7	117	53	32	18
<i>16 kap. Brott mot allmän ordning</i>	45	1	-	-	2	-	-	-	10	1	1	1
<i>17 kap. Brott mot allmän verksamhet</i>	407	21	-	12	86	-	3	7	106	52	31	17
därav Våld eller hot mot tjänsteman	309	17	-	12	81	-	3	7	103	49	22	10
<i>18 kap. Högmålsbrott</i>	-	-	-	-	-	-	-	-	-	-	-	-
<i>19 kap. Brott mot Sveriges säkerhet^g</i>	-	-	-	-	-	-	-	-	-	-	-	-
<i>20 kap. Tjänstefel m.m.</i>	4	-	-	-	-	-	-	-	1	-	-	-

Tabell 4.11 (forts.) Lagföringsbeslut^{a,b} mot kvinnor efter huvudbrott^{c,d} och huvudpåföljd^e, år 2014.

All conviction decisions, women, by principal offence and principal sanction, year 2014.

	Överl. till vård enl. lagen om vård av missbrukare	Böter	34 kap. 1 § 1 p. BrB tillämpad ^g			30 kap. 6 § BrB/ 29 kap. 6 § BrB tillämpad ^h	Strafförelägganden		Åtalsunderlåtelse	Summa domar, strafförelägganden och åtalsunderlåtelse
			Totalt	därav avseende			Totalt	därav villkorlig dom		
				fängelse	sluten ungdomsvård					
SAMLIGA BROTT	5	4 973	218	19	-	9	5 887	611	3 218	18 560
Brott mot brottsbalken	2	2 501	160	8	-	7	2 798	539	2 134	10 702
3-7 kap. Brott mot person	-	496	27	1	-	1	140	12	71	1 505
<i>3 kap. Brott mot liv och hälsa</i>	-	268	18	-	-	-	100	9	28	1 050
därav Mord och dråp	-	-	-	-	-	-	-	-	-	7
Misshandel	-	232	17	-	-	-	91	9	28	946
Grov misshandel	-	-	1	-	-	-	-	-	-	44
Vållande till annans död	-	-	-	-	-	-	-	-	-	4
<i>4 kap. Brott mot frihet och frid</i>	-	220	9	1	-	1	38	3	43	430
därav Grov fridskränkning	-	-	-	-	-	-	-	-	-	22
Grov kvinnofridskränkning	-	-	-	-	-	-	-	-	-	-
<i>5 kap. Ärekränkning</i>	-	5	-	-	-	-	1	-	-	7
<i>6 kap. Sexualbrott</i>	-	3	-	-	-	-	1	-	-	10
därav Våldtäkt	-	-	-	-	-	-	-	-	-	-
Grov våldtäkt	-	-	-	-	-	-	-	-	-	-
<i>7 kap. Brott mot familj</i>	-	-	-	-	-	-	-	-	-	8
8-12 kap. Brott mot förmögenhet	-	1 807	118	7	-	6	2 506	489	1 872	8 226
<i>8 kap. Tillgreppsbrott</i>	-	1 650	96	6	-	4	2 246	311	1 763	7 199
därav Stöld	-	43	85	3	-	-	309	307	170	1 851
Grov stöld	-	-	2	1	-	-	3	3	-	103
Snatteri	-	1 591	9	2	-	4	1 931	1	1 578	5 149
Rån	-	-	-	-	-	-	-	-	-	38
Grov rån	-	-	-	-	-	-	-	-	-	3
Tillgrepp av fortskaffningsmedel	-	-	-	-	-	-	-	-	5	25
<i>9 kap. Bedrägeri och annan oredlighet</i>	-	47	18	1	-	-	50	38	52	462
därav Bedrägeri	-	5	6	-	-	-	34	33	24	213
Grov bedrägeri	-	1	1	-	-	-	2	2	1	47
Bedrägligt beteende	-	19	1	-	-	-	7	-	14	45
Häleri, häleriförseelse	-	19	8	1	-	-	6	3	11	125
<i>10 kap. Förskingring, annan trolöshet och mutbrott</i>	-	20	-	-	-	1	70	54	14	171
<i>11 kap. Brott mot borgenärer m.m.</i>	-	-	1	-	-	1	85	85	1	181
<i>12 kap. Skadegörelsebrott</i>	-	90	3	-	-	-	55	1	42	213
13-15 kap. Brott mot allmänheten	-	43	5	-	-	-	112	33	159	443
<i>13 kap. Allmänfarliga brott</i>	-	21	-	-	-	-	21	-	5	66
därav Mordbrand, grov mordbrand	-	-	-	-	-	-	-	-	-	17
<i>14 kap. Förfalskningsbrott</i>	-	10	3	-	-	-	39	32	24	155
<i>15 kap. Mened, falskt åtal m.m.</i>	-	12	2	-	-	-	52	1	130	222
16-22 kap. Brott mot staten	2	155	10	-	-	-	40	5	32	528
<i>16 kap. Brott mot allmän ordning</i>	-	30	-	-	-	-	14	1	2	61
<i>17 kap. Brott mot allmän verksamhet</i>	2	122	10	-	-	-	26	4	30	463
därav Våld eller hot mot tjänsteman	1	54	9	-	-	-	5	3	9	323
<i>18 kap. Högmålsbrott</i>	-	-	-	-	-	-	-	-	-	-
<i>19 kap. Brott mot Sveriges säkerhetⁱ</i>	-	-	-	-	-	-	-	-	-	-
<i>20 kap. Tjänstefel m.m.</i>	-	3	-	-	-	-	-	-	-	4

Tabell 4.11 (forts.) Lagföringsbeslut^{a,b} mot kvinnor efter huvudbrott^{c,d} och huvudpåföljd^e, år 2014.

Huvudbrott	Domslut Totalt	därav			Skyddstillsyn				Villkorlig dom		Ung- doms- vård ^f	Ung- doms- tjänst
		Fäng- else	Sluten ung- doms- vård	Rätts- psyki- atrisk vård	Totalt	därav med			Totalt	därav med sam- hälls- tjänst		
						fängelse	kon- trakts- vård	sam- hälls- tjänst				
Brott mot övriga specialstraffrättsliga författningar	3 685	416	-	3	312	3	63	64	366	198	42	11
Brott mot trafikbrottslagen	1 344	280	-	-	193	-	58	48	152	143	4	4
därav Rattfylleri	137	-	-	-	-	-	-	-	-	-	-	3
Rattfylleri under påverkan av narkotika	62	3	-	-	3	-	-	1	-	-	-	-
Grovt rattfylleri	530	198	-	-	175	-	57	47	149	142	-	1
Smitning från olycksplats	37	-	-	-	-	-	-	-	-	-	-	-
Olovlig körning	539	77	-	-	12	-	1	-	-	-	3	-
Brott mot narkotikastrafflagen	1 342	85	-	1	97	1	4	11	49	22	35	5
därav Narkotikabrott	230	73	-	1	88	1	4	11	47	21	3	1
Ringa narkotikabrott	1 106	6	-	-	9	-	-	-	2	1	32	4
Grovt narkotikabrott	6	6	-	-	-	-	-	-	-	-	-	-
Vårdslöshet med narkotika	-	-	-	-	-	-	-	-	-	-	-	-
Olovlig befattning med narkotikaprekursorer	-	-	-	-	-	-	-	-	-	-	-	-
Brott mot miljöbalken	3	-	-	-	-	-	-	-	-	-	-	-
Lag om straff för smuggling²	92	33	-	-	9	1	1	3	27	17	-	-
därav Grov smuggling	4	3	-	-	-	-	-	-	1	1	-	-
Grov narkotikasmuggling	14	13	-	-	1	-	-	1	-	-	-	-
Grovt tullbrott	2	-	-	-	-	-	-	-	2	1	-	-
Brott mot övriga författningar	904	18	-	2	13	1	-	2	138	16	3	2
Skattebrottslag	31	2	-	-	-	-	-	-	28	8	-	-
Lag om förbud beträffande knivar m.m.	64	-	-	-	1	-	-	-	-	-	1	-
Lag om kontaktförbud ³	14	1	-	2	2	-	-	1	2	-	-	-
Utlänningslag ⁴	32	2	-	-	-	-	-	-	-	-	-	-
Alkohollag ⁵	17	-	-	-	1	1	-	-	7	3	-	1
Lag om totalförsvarsplikt	-	-	-	-	-	-	-	-	-	-	-	-
Vapenlag/-förordning	41	2	-	-	2	-	-	-	5	1	1	-
Trafikförordning ⁶	443	-	-	-	-	-	-	-	-	-	-	-
Lag om straff för marknadsmissbruk vid handel med finansiella instrument ⁷	2	-	-	-	-	-	-	-	1	-	-	-
Lag/förordning om vägtrafikregister	8	-	-	-	-	-	-	-	-	-	-	-
Lag om straff för terroristbrott	-	-	-	-	-	-	-	-	-	-	-	-
Bidragsbrottslag	108	7	-	-	4	-	-	-	90	3	-	-
Lag om straff för offentlig uppmaning, rekrytering och utbildning avseende terroristbrott och annan särskilt allvarlig brottslighet ⁸	-	-	-	-	-	-	-	-	-	-	-	-
Lag om straff för penningtvättsbrott	1	-	-	-	1	-	-	-	-	-	-	-
Lag om straff för folkmord, brott mot mänskligheten och krigsförbrytelser	-	-	-	-	-	-	-	-	-	-	-	-
Övriga författningar	143	4	-	-	2	-	-	1	5	1	1	1

^a Lagföringsbeslut ersatte år 2009 "lagförda personer (bruttoredovisning)". Inga beräkningar har förändrats.

^b Med lagföringsbeslut avses fällande domslut i tingsrätten, godkänt straffreläggande eller åtalsunderlåtelse.

^c En person kan i ett och samma lagföringsbeslut förklaras skyldig till flera brott. Som huvudbrott väljs det brott i lagföringsbeslutet som har den strängaste straffskalan. Om två brott har samma straffskala, väljs slumpmässigt ett av brotten som huvudbrott.

^d I respektive brott inkluderas även försök, förberedelse, stämpling, medhjälp, anstiftan, underlåtelse att avslöja och underlåtelse att hindra. Detta betyder att ett lagföringsbeslut med huvudbrottet stöld, kan vara stöld, medhjälp till stöld, försök till stöld o.s.v.

^e Som regel väljs den mest ingripande påföljden i lagföringsbeslutet som huvudpåföljd. I de beslut där referenser förekommer mellan brotten och påföljderna, väljs den påföljd som huvudbrottet lett till.

^f Innefattar även ungdomsvård förenat med ungdomstjänst.

^g Om en person tidigare dömts till fängelse, villkorlig dom, skyddstillsyn eller sluten ungdomsvård för ett tidigare brott, kan domstolen förordna att den tidigare utdömda påföljden även ska avse det nya brottet.

^h Påföljdseftergift/Fri från påföljd på grund av allvarlig psykisk störning.

¹ Ny rubrik sedan 1 juli 2014.

² Inklusive lagen (1960:418) om straff för varusmuggling.

³ Lag (1988:688) om besöksförbud har 1 januari 2011 bytt namn till lag (1988:688) om kontaktförbud.

⁴ Avser både den tidigare utlänningslagen (1989:529), som upphörde att gälla den 31 mars 2006, och den nya utlänningslagen (2005:716), som samtidigt trädde i kraft.

⁵ Avser både den gamla alkohollagen (1994:1738), som upphörde att gälla den 1 januari 2010, och den nya alkohollagen (2010:1622), som samtidigt trädde i kraft.

⁶ Avser både vägtrafikungörelsen (1972:603), som upphörde att gälla den 1 oktober 1999, och trafikförordningen (1998:1276), som samtidigt trädde i kraft.

⁷ Avser både insiderlagen (1990:1342), insiderstrafflagen (2000:1086) och den nya lagen om straff för marknadsmissbruk vid handel med finansiella instrument (2005:377). Insiderlagen upphörde att gälla den 1 januari 2001, när insiderstrafflagen trädde i kraft. Insiderstrafflagen upphörde att gälla den 1 juli 2005, när lagen om straff för marknadsmissbruk vid handel med finansiella instrument trädde i kraft.

⁸ Lagen trädde i kraft den 1 december 2010.

Tabell 4.11 (forts.) Lagföringsbeslut ^{a,b} mot kvinnor efter huvudbrott ^{c,d} och huvudpåföljd ^e, år 2014.

	Överl. till vård enl. lagen om vård av missbruka- re	Böter	34 kap. 1 § 1 p. BrB tillämpad ^g			30 kap. 6 § BrB/ 29 kap. 6 § BrB tilläm- pad ^h		Strafförelägganden		Åtalsun- derlåtelse	Summa domar, strafföreläggan- den och åtalsunder- låtelse
			Totalt	därav avseende		Totalt	därav villkorlig dom				
				fängelse	sluten ungdoms- vård						
Brott mot övriga specialstraffrättsliga författningar	3	2 472	58	11	-	2	3 089	72	1 084	7 858	
Brott mot trafikbrottslagen	-	681	30	8	-	-	1 037	-	302	2 683	
därav Rattfylleri	-	134	-	-	-	-	471	-	5	613	
Rattfylleri under påverkan av narkotika	-	56	-	-	-	-	17	-	16	95	
Grovt rattfylleri	-	1	6	-	-	-	-	-	3	533	
Smitning från olycksplats	-	37	-	-	-	-	38	-	4	79	
Olovlig körning	-	423	24	8	-	-	432	-	267	1 238	
Brott mot narkotikastrafflagen	3	1 046	20	3	-	1	813	1	584	2 739	
därav Narkotikabrott	2	6	9	1	-	-	2	1	10	242	
Ringa narkotikabrott	1	1 040	11	2	-	1	811	-	574	2 491	
Grovt narkotikabrott	-	-	-	-	-	-	-	-	-	6	
Vårdslöshet med narkotika	-	-	-	-	-	-	-	-	-	-	
Olovlig befattning med narkotikaprekursorer	-	-	-	-	-	-	-	-	-	-	
Brott mot miljöbalken	-	3	-	-	-	-	7	-	-	10	
Lag om straff för smuggling²	-	21	2	-	-	-	112	1	3	207	
därav Grov smuggling	-	-	-	-	-	-	-	-	-	4	
Grov narkotikasmuggling	-	-	-	-	-	-	-	-	-	14	
Grovt tullbrott	-	-	-	-	-	-	-	-	-	2	
Brott mot övriga författningar	-	721	6	-	-	1	1 120	70	195	2 219	
Skattebrottslag	-	1	-	-	-	-	25	23	3	59	
Lag om förbud beträffande knivar m.m.	-	59	2	-	-	1	32	-	20	116	
Lag om kontaktförbud ³	-	5	2	-	-	-	1	-	4	19	
Utlänningslag ⁴	-	29	1	-	-	-	41	-	4	77	
Alkohollag ⁵	-	8	-	-	-	-	8	-	2	27	
Lag om totalförsvarspåbud	-	-	-	-	-	-	-	-	-	-	
Vapenlag/-förordning	-	31	-	-	-	-	37	-	6	84	
Trafikförordning ⁶	-	442	1	-	-	-	800	-	67	1 310	
Lag om straff för marknadsmissbruk vid handel med finansiella instrument ⁷	-	1	-	-	-	-	-	-	-	2	
Lag/förordning om vägtrafikregister	-	8	-	-	-	-	8	-	15	31	
Lag om straff för terroristbrott	-	-	-	-	-	-	-	-	-	-	
Bidragsbrottslag	-	7	-	-	-	-	55	45	10	173	
Lag om straff för offentlig uppmaning, rekrytering och utbildning avseende terroristbrott och annan särskilt allvarlig brottslighet ⁸	-	-	-	-	-	-	-	-	-	-	
Lag om straff för penningtvättsbrott	-	-	-	-	-	-	-	-	-	1	
Lag om straff för folkmord, brott mot mänskligheten och krigsförbrytelser	-	-	-	-	-	-	-	-	-	-	
Övriga författningar	-	130	-	-	-	-	113	2	64	320	

Tabell 4.12. Lagföringsbeslut^{a,b} mot män efter huvudbrott^{c,d} och huvudpåföljd^e, år 2014.

All conviction decisions, men, by principal offence and principal sanction, year 2014.

Huvudbrott	Domslut		därav				Skyddstillsyn			Villkorlig dom		Ungdomsvård ^f	Ungdomstjänst
	Totalt	Fängelse	Sluten ungdomsvård	Rättspsykiatrisk vård	Totalt	därav med		Totalt	därav med samhällstjänst				
						fängelse	kontraktsvård			samhällstjänst			
SAMTLIGA BROTT	51 207	10 046	51	214	5 016	152	657	1 036	7 749	3 384	1 258	1 151	
Brott mot brottsbalken	24 058	5 589	51	209	3 260	121	374	567	5 710	1 985	917	1 071	
3–7 kap. Brott mot person	8 417	2 023	27	117	1 197	33	144	306	2 226	1 476	316	470	
3 kap. Brott mot liv och hälsa	5 521	1 275	13	82	868	17	87	264	1 854	1 350	209	377	
därav Mord och dråp	129	109	7	12	1	-	-	-	-	-	-	-	
Misshandel	4 667	752	-	44	810	6	72	251	1 812	1 325	179	357	
Grov misshandel	542	386	6	24	55	11	15	13	17	15	29	18	
Vållande till annans död	18	9	-	1	-	-	-	-	8	-	-	-	
4 kap. Brott mot frihet och frid	2 020	424	3	24	249	6	35	29	265	79	71	51	
därav Grov fridskränkning	67	51	-	3	7	1	2	2	5	5	-	1	
Grov kvinnofridskränkning	183	134	-	2	42	1	22	11	2	2	-	-	
5 kap. Årekränkning	17	-	-	-	-	-	-	-	4	1	-	1	
6 kap. Sexualbrott	858	323	11	11	80	10	22	13	103	46	36	41	
därav Våldtäkt	172	146	6	1	12	3	4	4	1	1	5	1	
Grov våldtäkt	23	16	3	-	3	3	-	-	-	-	1	-	
7 kap. Brott mot familj	1	1	-	-	-	-	-	-	-	-	-	-	
8–12 kap. Brott mot förmögenhet	12 335	2 874	21	30	1 550	77	176	157	2 809	248	478	528	
8 kap. Tillgreppsbrott	8 517	2 238	20	23	1 193	69	162	108	1 597	76	379	366	
därav Stöld	4 127	1 227	-	8	772	5	51	58	1 420	56	135	233	
Grov stöld	997	546	3	4	197	7	57	18	129	10	57	28	
Snatteri	2 238	11	-	-	4	-	-	-	3	-	26	14	
Rån	765	376	16	8	166	55	52	27	8	7	126	50	
Grovt rån	23	20	1	-	2	2	-	-	-	-	-	-	
Tillgrepp av fortskaffningsmedel	262	58	-	3	51	-	2	5	34	1	34	41	
9 kap. Bedrägeri och annan oredlighet	1 774	466	1	3	283	8	12	37	653	51	49	55	
därav Bedrägeri	477	88	-	1	113	2	5	16	204	10	19	11	
Grovt bedrägeri	182	102	-	1	27	2	2	5	46	11	-	-	
Bedrägligt beteende	26	-	-	-	-	-	-	-	1	-	-	1	
Häleri, häleriförseelse	836	198	-	-	97	-	5	9	310	11	20	38	
10 kap. Förskingring, annan trolöshet och mutbrott	255	34	-	-	16	-	1	-	65	7	10	23	
11 kap. Brott mot borgenärer m.m.	593	107	-	-	16	-	-	9	411	103	-	-	
12 kap. Skadegörelsebrott	1 196	29	-	4	42	-	1	3	83	11	40	84	
13–15 kap. Brott mot allmänheten	692	218	2	16	56	3	5	9	238	13	7	19	
13 kap. Allmänfarliga brott	111	54	1	16	7	3	1	1	3	1	1	2	
därav Mordbrand, grov mordbrand	79	52	1	16	7	3	1	1	1	-	1	1	
14 kap. Förfalskningsbrott	483	130	1	-	45	-	4	7	226	9	5	12	
15 kap. Mened, falskt åtal m.m.	98	34	-	-	4	-	-	1	9	3	1	5	
16–22 kap. Brott mot staten	2 614	474	1	46	457	8	49	95	437	248	116	54	
16 kap. Brott mot allmän ordning	337	32	-	2	52	1	10	8	77	21	3	8	
17 kap. Brott mot allmän verksamhet	2 268	441	1	44	405	7	39	87	360	227	113	46	
därav Våld eller hot mot tjänsteman	1 517	335	1	41	357	5	32	72	328	207	84	31	
18 kap. Högmålsbrott	1	1	-	-	-	-	-	-	-	-	-	-	
19 kap. Brott mot Sveriges säkerhet ^g	-	-	-	-	-	-	-	-	-	-	-	-	
20 kap. Tjänstefel m.m.	8	-	-	-	-	-	-	-	-	-	-	-	

Tabell 4.12 (forts.) Lagföringsbeslut^{a,b} mot män efter huvudbrott^{c,d} och huvudpåföljd^e, år 2014.

All conviction decisions, men, by principal offence and principal sanction, year 2014.

	Överl. till vård enl. lagen om vård av missbrukare	Böter	34 kap. 1 § 1 p. BrB tillämpad ^p			30 kap. 6 § BrB/ 29 kap. 6 § BrB tillämpad ^h	Straffrelägganden		Åtalsunderlåtelse	Summa domar, straffrelägganden och åtalsunderlåtelse
			Totalt	därav avseende			Totalt	därav villkorlig dom		
				fängelse	sluten ungdomsvård					
SAMTLIGA BROTT	10	24 272	1 349	312	2	91	26 588	1 811	13 570	91 365
Brott mot brottsbalken	8	6 373	810	138	2	60	5 534	1 577	4 626	34 218
3-7 kap. Brott mot person	1	1 825	208	30	-	7	656	40	290	9 363
3 kap. Brott mot liv och hälsa	-	693	145	15	-	5	171	26	66	5 758
därav Mord och dråp	-	-	-	-	-	-	-	-	-	129
Misshandel	-	571	138	15	-	4	142	23	60	4 869
Grov misshandel	-	-	6	-	-	1	-	-	-	542
Vållande till annans död	-	-	-	-	-	-	-	-	-	18
4 kap. Brott mot frihet och frid	1	879	51	15	-	2	230	10	200	2 450
därav Grov fridskränkning	-	-	-	-	-	-	-	-	-	67
Grov kvinnofridskränkning	-	-	3	-	-	-	-	-	-	183
5 kap. Årekränkning	-	12	-	-	-	-	7	1	1	25
6 kap. Sexualbrott	-	241	12	-	-	-	248	3	23	1 129
därav Våldtäkt	-	-	-	-	-	-	-	-	-	172
Grov våldtäkt	-	-	-	-	-	-	-	-	-	23
7 kap. Brott mot familj	-	-	-	-	-	-	-	-	-	1
8-12 kap. Brott mot förmögenhet	6	3 510	484	89	2	45	4 328	1 401	4 062	20 725
8 kap. Tillgreppsbrott	3	2 349	345	62	2	4	3 082	682	3 429	15 028
därav Stöld	2	73	257	38	1	-	678	667	380	5 185
Grov stöld	-	2	31	-	1	-	2	2	2	1 001
Snatteri	-	2 152	24	17	-	4	2 346	2	2 946	7 530
Rån	-	1	14	-	-	-	-	-	-	765
Grovt rån	-	-	-	-	-	-	-	-	-	23
Tillgrepp av fortskaffningsmedel	1	23	17	5	-	-	9	6	37	308
9 kap. Bedrägeri och annan oredlighet	2	168	92	15	-	2	116	84	160	2 050
därav Bedrägeri	1	8	30	2	-	2	52	51	58	587
Grovt bedrägeri	-	2	4	-	-	-	7	7	2	191
Bedrägligt beteende	-	23	1	-	-	-	17	-	31	74
Håleri, håleriförseelse	1	130	42	8	-	-	35	23	63	934
10 kap. Förskingring, annan trolöshet och mutbrott	-	99	8	1	-	-	81	49	73	409
11 kap. Brott mot borgenärer m.m.	-	17	6	1	-	36	581	581	9	1 183
12 kap. Skadegörelsebrott	1	877	33	10	-	3	468	5	391	2 055
13-15 kap. Brott mot allmänheten	-	119	15	1	-	2	246	116	152	1 090
13 kap. Allmänfarliga brott	-	25	-	-	-	2	23	-	13	147
därav Mordbrand, grov mordbrand	-	-	-	-	-	-	-	-	-	79
14 kap. Förfalskningsbrott	-	49	15	1	-	-	145	116	53	681
15 kap. Mened, falskt åtal m.m.	-	45	-	-	-	-	78	-	86	262
16-22 kap. Brott mot staten	1	919	103	18	-	6	304	20	122	3 040
16 kap. Brott mot allmän ordning	-	150	7	2	-	6	134	17	16	487
17 kap. Brott mot allmän verksamhet	1	761	96	16	-	-	168	3	106	2 542
därav Våld eller hot mot tjänsteman	1	269	70	12	-	-	20	1	33	1 570
18 kap. Högmålsbrott	-	-	-	-	-	-	-	-	-	1
19 kap. Brott mot Sveriges säkerhet ⁱ	-	-	-	-	-	-	-	-	-	-
20 kap. Tjänstefel m.m.	-	8	-	-	-	-	2	-	-	10

Tabell 4.12 (forts.) Lagföringsbeslut^{a,b} mot män efter huvudbrott^{c,d} och huvudpåföljd^e, år 2014.

Huvudbrott	Domslut		Sluten ungdomsvård	Rättspsykiatrisk vård	Skyddstillsyn			Villkorlig dom		Ungdomsvård ^f	Ungdomstjänst	
	Totalt	därav			Fängelse	Totalt	därav med		Totalt			därav med samhällstjänst
							fängelse	kontraktsvård				
Brott mot övriga specialstraffrättsliga författningar	27 149	4 457	-	5	1 756	31	283	469	2 039	1 399	341	80
Brott mot trafikbrottslagen	9 650	2 505	-	2	733	1	172	248	873	790	40	31
därav Rattfylleri	1 106	10	-	-	8	-	2	-	2	-	4	11
Rattfylleri under påverkan av narkotika	476	41	-	-	11	-	1	3	-	-	2	1
Grovt rattfylleri	3 057	1 580	-	1	580	1	159	219	827	754	4	6
Smitning från olycksplats	118	-	-	-	-	-	-	-	-	-	1	-
Olovlig körning	4 572	798	-	-	113	-	8	19	7	3	20	9
Brott mot narkotikastrafflagen	9 002	1 149	-	1	823	21	89	164	474	277	269	34
därav Narkotikabrott	2 387	911	-	1	789	21	86	164	465	276	33	15
Ringa narkotikabrott	6 405	31	-	-	31	-	-	-	9	1	236	19
Grovt narkotikabrott	210	207	-	-	3	-	3	-	-	-	-	-
Vårdslöshet med narkotika	-	-	-	-	-	-	-	-	-	-	-	-
Olovlig befattning med narkotikapreкурsorer	-	-	-	-	-	-	-	-	-	-	-	-
Brott mot miljöbalken	54	2	-	-	-	-	-	-	4	-	-	-
Lag om straff för smuggling²	817	389	-	1	89	7	4	31	208	141	4	4
därav Grov smuggling	33	25	-	-	1	-	-	1	7	7	-	-
Grov narkotikasmuggling	90	90	-	-	-	-	-	-	-	-	-	-
Grovt tullbrott	4	3	-	-	-	-	-	-	1	1	-	-
Brott mot övriga författningar	7 626	412	-	1	111	2	18	26	480	191	28	11
Skattebrottslag	251	44	-	-	10	1	1	3	168	87	-	-
Lag om förbud beträffande knivar m.m.	818	5	-	-	3	-	-	-	-	-	9	2
Lag om kontaktförbud ³	91	19	-	1	13	-	1	2	11	1	-	-
Utlänningslag ⁴	140	80	-	-	-	-	-	-	1	-	-	-
Alkohollag ⁵	171	25	-	-	9	-	-	4	51	33	2	3
Lag om totalförsvarspåbudsplikt	-	-	-	-	-	-	-	-	-	-	-	-
Vapenlag/-förordning	390	109	-	-	46	1	10	13	46	22	5	4
Trafikförordning ⁶	4 076	-	-	-	-	-	-	-	-	-	-	-
Lag om straff för marknadsmissbruk vid handel med finansiella instrument ⁷	16	-	-	-	-	-	-	-	11	-	-	-
Lag/förordning om vägtrafikregister	142	-	-	-	-	-	-	-	-	-	-	-
Lag om straff för terroristbrott	-	-	-	-	-	-	-	-	-	-	-	-
Bidragsbrottslag	135	10	-	-	6	-	-	-	99	5	-	-
Lag om straff för offentlig uppmaning, rekrytering och utbildning avseende terroristbrott och annan särskilt allvarlig brottslighet ⁸	-	-	-	-	-	-	-	-	-	-	-	-
Lag om straff för penningtvättsbrott	1	-	-	-	-	-	-	-	1	-	-	-
Lag om straff för folkmord, brott mot mänskligheten och krigsförbrytelser	-	-	-	-	-	-	-	-	-	-	-	-
Övriga författningar	1 395	120	-	-	24	-	6	4	92	43	12	2

^a Lagföringsbeslut ersatte år 2009 "lagförda personer (bruttoredovisning)". Inga beräkningar har förändrats.

^b Med lagföringsbeslut avses fällande domslut i tingsrätten, godkänt strafföreläggande eller åtalsunderlåtelse.

^c En person kan i ett och samma lagföringsbeslut förklaras skyldig till flera brott. Som huvudbrott väljs det brott i lagföringsbeslutet som har den strängaste straffskalan. Om två brott har samma straffskala, väljs slumpmässigt ett av brotten som huvudbrott.

^d I respektive brott inkluderas även försök, förberedelse, stämpling, medhjälp, anstiftan, underlåtelse att avslöja och underlåtelse att hindra. Detta betyder att ett lagföringsbeslut med huvudbrottet stöld, kan vara stöld, medhjälp till stöld, försök till stöld o.s.v.

^e Som regel väljs den mest ingripande påföljden i lagföringsbeslutet som huvudpåföljd. I de beslut där referenser förekommer mellan brotten och påföljderna, väljs den påföljd som huvudbrottet lett till.

^f Innefattar även ungdomsvård förenat med ungdomstjänst.

^g Om en person tidigare dömts till fängelse, villkorlig dom, skyddstillsyn eller sluten ungdomsvård för ett tidigare brott, kan domstolen förordna att den tidigare utdömda påföljden även ska avse det nya brottet.

^h Påföljdseftergift/Fri från påföljd på grund av allvarlig psykisk störning.

¹ Ny rubrik sedan 1 juli 2014.

² Inklusive lagen (1960:418) om straff för varusmuggling.

³ Lag (1988:688) om besöksförbud har 1 januari 2011 bytt namn till lag (1988:688) om kontaktförbud.

⁴ Avser både den tidigare utlänningslagen (1989:529), som upphörde att gälla den 31 mars 2006, och den nya utlänningslagen (2005:716), som samtidigt trädde i kraft.

⁵ Avser både den gamla alkohollagen (1994:1738), som upphörde att gälla den 1 januari 2010, och den nya alkohollagen (2010:1622), som samtidigt trädde i kraft.

⁶ Avser både vägtrafikungörelsen (1972:603), som upphörde att gälla den 1 oktober 1999, och trafikförordningen (1998:1276), som samtidigt trädde i kraft.

⁷ Avser både insiderlagen (1990:1342), insiderstrafflagen (2000:1086) och den nya lagen om straff för marknadsmissbruk vid handel med finansiella instrument (2005:377).

Insiderlagen upphörde att gälla den 1 januari 2001, när insiderstrafflagen trädde i kraft. Insiderstrafflagen upphörde att gälla den 1 juli 2005, när lagen om straff för marknadsmissbruk vid handel med finansiella instrument trädde i kraft.

⁸ Lagen trädde i kraft den 1 december 2010.

Tabell 4.12 (forts.) Lagföringsbeslut ^{a,b} mot män efter huvudbrott ^{c,d} och huvudpåföljd ^e, år 2014.

	Överl. till vård enl. lagen om vård av missbrukare	Böter	34 kap. 1 § 1 p. BrB tillämpad ^g			30 kap. 6 § BrB/ 29 kap. 6 § BrB tillämpad ^h	Straffrelägganden		Åtalsunderlåtelse	Summa domar, straffrelägganden och åtalsunderlåtelse
			Totalt	därav avseende			Totalt	därav villkorlig dom		
				fängelse	sluten ungdomsvård					
Brott mot övriga specialstraffrättsliga författningar	2	17 899	539	174	-	31	21 054	234	8 944	57 147
Brott mot trafikbrottslagen	-	5 228	234	94	-	4	7 504	3	2 765	19 919
därav Rattfylleri	-	1 063	7	3	-	1	3 299	-	72	4 477
Rattfylleri under påverkan av narkotika	-	407	14	4	-	-	242	-	102	820
Grovt rattfylleri	-	3	56	12	-	-	4	3	24	3 085
Smitning från olycksplats	-	114	3	-	-	-	118	-	27	263
Olovlig körning	-	3 474	149	74	-	2	3 528	-	2 510	10 610
Brott mot narkotikastrafflagen	1	6 023	223	58	-	5	5 561	2	4 132	18 695
därav Narkotikabrott	-	43	129	18	-	1	5	2	100	2 492
Ringa narkotikabrott	1	5 980	94	40	-	4	5 556	-	4 032	15 993
Grovt narkotikabrott	-	-	-	-	-	-	-	-	-	210
Vårdslöshet med narkotika	-	-	-	-	-	-	-	-	-	-
Olovlig befattning med narkotikapreursorer	-	-	-	-	-	-	-	-	-	-
Brott mot miljöbalken	-	48	-	-	-	-	106	5	4	164
Lag om straff för smuggling²	-	104	18	5	-	-	1 058	4	32	1 907
därav Grov smuggling	-	-	-	-	-	-	-	-	-	33
Grov narkotikasmuggling	-	-	-	-	-	-	-	-	-	90
Grovt tullbrott	-	-	-	-	-	-	-	-	-	4
Brott mot övriga författningar	1	6 496	64	17	-	22	6 825	220	2 011	16 462
Skattebrottslag	-	8	1	-	-	20	156	153	6	413
Lag om förbud beträffande knivar m.m.	1	783	15	7	-	-	485	-	468	1 771
Lag om kontaktförbud ³	-	40	7	2	-	-	9	-	11	111
Utlänningslag ⁴	-	59	-	-	-	-	44	-	15	199
Alkohollag ⁵	-	79	2	-	-	-	73	2	14	258
Lag om totalförsvarspålit	-	-	-	-	-	-	-	-	-	-
Vapenlag/-förordning	-	169	11	2	-	-	165	4	77	632
Trafikförordning ⁶	-	4 072	4	-	-	-	4 665	-	520	9 261
Lag om straff för marknadsmissbruk vid handel med finansiella instrument ⁷	-	5	-	-	-	-	2	-	-	18
Lag/förordning om vägtrafikregister	-	141	1	-	-	-	86	-	271	499
Lag om straff för terroristbrott	-	-	-	-	-	-	-	-	-	-
Bidragsbrottslag	-	16	4	-	-	-	52	49	10	197
Lag om straff för offentlig uppmaning, rekrytering och utbildning avseende terroristbrott och annan särskilt allvarlig brottslighet ⁸	-	-	-	-	-	-	-	-	-	-
Lag om straff för penningtvättsbrott	-	-	-	-	-	-	-	-	-	1
Lag om straff för folkmord, brott mot mänskligheten och krigsförbrytelser	-	-	-	-	-	-	-	-	-	-
Övriga författningar	-	1 124	19	6	-	2	1 088	12	619	3 102

Tabell 4.13. Lagföringsbeslut^{a,b} mot ungdomar (15–20 år) efter huvudbrott^{c,d} och huvudpåföljd^e, år 2014.

All conviction decisions, youths (aged 15–20), by principal offence and principal sanction, year 2014.

Huvudbrott	Domslut därav				Skyddstillsyn				Villkorlig dom		Ungdomsvård ^f	Ungdomstjänst
	Totalt	Fängelse	Sluten ungdomsvård	Rättspsykiatrisk vård	Totalt	därav med			Totalt	därav med samhällstjänst		
						fängelse	kontraktsvård	samhällstjänst				
SAMTLIGA BROTT	9 428	462	51	18	914	75	48	184	964	344	1 471	1 400
Brott mot brottsbalken	6 020	369	51	18	755	74	44	139	831	250	1 088	1 309
3–7 kap. Brott mot person	2 170	113	27	9	276	18	20	73	354	201	385	570
<i>3 kap. Brott mot liv och hälsa</i>	1 557	67	13	8	205	9	8	64	316	181	267	470
därav Mord och dråp	15	7	7	-	1	-	-	-	-	-	-	-
Misshandel	1 369	21	-	3	171	2	5	54	301	169	235	448
Grov misshandel	145	38	6	5	32	7	3	10	11	9	31	19
Vållande till annans död	1	-	-	-	1	-	-	-	-	-	-	-
<i>4 kap. Brott mot frihet och frid</i>	428	17	3	1	42	3	3	1	22	8	82	58
därav Grov fridskränkning	7	-	-	1	3	1	1	-	-	-	2	1
Grov kvinnofridskränkning	4	2	-	-	1	-	1	-	-	-	-	-
<i>5 kap. Ärekränkning</i>	6	-	-	-	-	-	-	-	-	-	-	1
<i>6 kap. Sexualbrott</i>	179	29	11	-	29	6	9	8	16	12	36	41
därav Våldtäkt	37	14	6	-	10	2	4	4	1	1	5	1
Grov våldtäkt	10	3	3	-	3	3	-	-	-	-	1	-
<i>7 kap. Brott mot familj</i>	-	-	-	-	-	-	-	-	-	-	-	-
8–12 kap. Brott mot förmögenhet	3 180	218	21	4	376	52	23	48	414	23	545	642
<i>8 kap. Tillgreppsbrott</i>	2 350	193	20	4	319	49	23	38	318	15	432	464
därav Stöld	1 029	63	-	-	126	-	2	7	257	7	163	309
Grov stöld	260	46	3	2	55	2	1	5	41	3	62	30
Snatteri	483	1	-	-	-	-	-	-	1	-	35	31
Rån	399	75	16	2	111	45	20	21	5	5	129	50
Grov rån	7	4	1	-	2	2	-	-	-	-	-	-
Tillgrepp av fortskaffningsmedel	147	4	-	-	24	-	-	5	14	-	42	44
<i>9 kap. Bedrägeri och annan oredlighet</i>	339	23	1	-	47	3	-	10	81	4	55	67
därav Bedrägeri	85	3	-	-	13	-	-	2	19	-	20	16
Grov bedrägeri	11	4	-	-	4	-	-	-	2	1	-	-
Bedrägligt beteende	11	-	-	-	-	-	-	-	2	-	-	1
Häleri, häleriförseelse	173	10	-	-	10	-	-	2	48	-	22	45
<i>10 kap. Förskingring, annan trolöshet och mutbrott</i>	93	2	-	-	4	-	-	-	3	-	11	24
<i>11 kap. Brott mot borgenärer m.m.</i>	1	-	-	-	1	-	-	-	-	-	-	-
<i>12 kap. Skadegörelsebrott</i>	397	-	-	-	5	-	-	-	12	4	47	87
13–15 kap. Brott mot allmänheten	128	17	2	1	10	3	-	1	14	3	10	25
<i>13 kap. Allmänfarliga brott</i>	27	10	1	1	2	2	-	-	2	-	3	2
därav Mordbrand, grov mordbrand	19	10	1	1	2	2	-	-	1	-	3	1
<i>14 kap. Förfalskningsbrott</i>	58	3	1	-	6	1	-	-	9	-	5	18
<i>15 kap. Mened, falskt åtal m.m.</i>	43	4	-	-	2	-	-	1	3	3	2	5
16–22 kap. Brott mot staten	542	21	1	4	93	1	1	17	49	23	148	72
<i>16 kap. Brott mot allmän ordning</i>	41	-	-	-	5	-	-	1	3	2	4	9
<i>17 kap. Brott mot allmän verksamhet</i>	501	21	1	4	88	1	1	16	46	21	144	63
därav Våld eller hot mot tjänsteman	325	12	1	4	72	-	-	11	40	17	106	41
<i>18 kap. Högmålsbrott</i>	-	-	-	-	-	-	-	-	-	-	-	-
<i>19 kap. Brott mot Sveriges säkerhet^g</i>	-	-	-	-	-	-	-	-	-	-	-	-
<i>20 kap. Tjänstefel m.m.</i>	-	-	-	-	-	-	-	-	-	-	-	-

Tabell 4.13 (forts.) Lagföringsbeslut ^{a,b} mot ungdomar (15–20 år) efter huvudbrott ^{c,d} och huvudpåföljd ^e, år 2014.

All conviction decisions, youths (aged 15–20), by principal offence and principal sanction, year 2014.

	Överl. till vård enl. lagen om vård av missbruka- re	Böter	34 kap. 1 § 1 p. BrB tillämpad ^g			30 kap. 6 § BrB/ 29 kap. 6 § BrB tilläm- pad ^h	Straffrelägganden		Åtalsun- derlåtelse	Summa domar, strafföre- läggan- den och åtalsunder- låtelse
			Totalt	därav avseende			Totalt	därav villkorlig dom		
				fängelse	sluten ungdoms- vård					
SAMTLIGA BROTT	1	3 895	239	23	2	13	5 591	150	4 672	19 691
Brott mot brottsbalken	-	1 428	165	7	2	6	1 139	147	2 716	9 875
3–7 kap. Brott mot person	-	395	39	4	-	2	84	4	149	2 403
<i>3 kap. Brott mot liv och hälsa</i>	-	179	30	1	-	2	20	3	33	1 610
därav Mord och dråp	-	-	-	-	-	-	-	-	-	15
Misshandel	-	161	28	1	-	1	19	3	29	1 417
Grov misshandel	-	-	2	-	-	1	-	-	-	145
Vållande till annans död	-	-	-	-	-	-	-	-	-	1
<i>4 kap. Brott mot frihet och frid</i>	-	195	8	3	-	-	49	1	109	586
därav Grov fridskränkning	-	-	-	-	-	-	-	-	-	7
Grov kvinnofridskränkning	-	-	1	-	-	-	-	-	-	4
<i>5 kap. Ärekränkning</i>	-	5	-	-	-	-	1	-	1	8
<i>6 kap. Sexualbrott</i>	-	16	1	-	-	-	14	-	6	199
därav Våldtäkt	-	-	-	-	-	-	-	-	-	37
Grov våldtäkt	-	-	-	-	-	-	-	-	-	10
<i>7 kap. Brott mot familj</i>	-	-	-	-	-	-	-	-	-	-
8–12 kap. Brott mot förmögenhet	-	853	103	2	2	4	899	126	2 295	6 374
<i>8 kap. Tillgreppsbrott</i>	-	527	71	-	2	2	703	108	2 011	5 064
därav Stöld	-	73	38	-	1	-	112	105	237	1 378
Grov stöld	-	2	19	-	1	-	1	1	2	263
Snatteri	-	413	-	-	-	2	579	-	1 726	2 788
Rån	-	1	10	-	-	-	-	-	-	399
Grovt rån	-	-	-	-	-	-	-	-	-	7
Tillgrepp av fortskaffningsmedel	-	15	4	-	-	-	2	2	13	162
<i>9 kap. Bedrägeri och annan oredlighet</i>	-	44	21	1	-	-	18	12	52	409
därav Bedrägeri	-	6	8	-	-	-	8	8	18	111
Grovt bedrägeri	-	-	1	-	-	-	-	-	-	11
Bedrägligt beteende	-	8	-	-	-	-	1	-	17	29
Häleri, häleriförseelse	-	29	9	1	-	-	7	3	15	195
<i>10 kap. Förskingring, annan trolöshet och mutbrott</i>	-	47	2	-	-	-	18	4	25	136
<i>11 kap. Brott mot borgenärer m.m.</i>	-	-	-	-	-	-	-	-	-	1
<i>12 kap. Skadegörelsebrott</i>	-	235	9	1	-	2	160	2	207	764
13–15 kap. Brott mot allmänheten	-	46	3	-	-	-	100	17	232	460
<i>13 kap. Allmänfarliga brott</i>	-	6	-	-	-	-	2	-	4	33
därav Mordbrand, grov mordbrand	-	-	-	-	-	-	-	-	-	19
<i>14 kap. Förfalskningsbrott</i>	-	13	3	-	-	-	38	17	26	122
<i>15 kap. Mened, falskt åtal m.m.</i>	-	27	-	-	-	-	60	-	202	305
16–22 kap. Brott mot staten	-	134	20	1	-	-	56	-	40	638
<i>16 kap. Brott mot allmän ordning</i>	-	20	-	-	-	-	25	-	3	69
<i>17 kap. Brott mot allmän verksamhet</i>	-	114	20	1	-	-	31	-	37	569
därav Våld eller hot mot tjänsteman	-	37	12	1	-	-	3	-	10	338
<i>18 kap. Högmålsbrott</i>	-	-	-	-	-	-	-	-	-	-
<i>19 kap. Brott mot Sveriges säkerhet¹</i>	-	-	-	-	-	-	-	-	-	-
<i>20 kap. Tjänstefel m.m.</i>	-	-	-	-	-	-	-	-	-	-

Tabell 4.13 (forts.) Lagföringsbeslut^{a,b} mot ungdomar (15–20 år) efter huvudbrott^{c,d} och huvudpåföljd^e, år 2014.

Huvudbrott	Domslut											
	Totalt	därav										
		Fängelse	Sluten ungdomsvård	Rättspsykiatrisk vård	Skyddstillsyn				Villkorlig dom		Ungdomsvård ^f	Ungdomstjänst
				Totalt	därav med fängelse	kontraktsvård	samhällstjänst	Totalt	därav med samhällstjänst			
Brott mot övriga specialstraffrättsliga författningar	3 408	93	-	-	159	1	4	45	133	94	383	91
Brott mot trafikbrottslagen	923	32	-	-	44	-	-	17	81	72	44	35
därav Rattfylleri	71	-	-	-	-	-	-	-	-	-	4	14
Rattfylleri under påverkan av narkotika	49	-	-	-	1	-	-	1	-	-	2	1
Grovt rattfylleri	141	21	-	-	30	-	-	14	72	67	4	7
Smitning från olycksplats	11	-	-	-	-	-	-	-	-	-	1	-
Olovlig körning	587	7	-	-	7	-	-	1	2	-	23	9
Brott mot narkotikastrafflagen	1 991	35	-	-	92	-	3	20	34	16	304	39
därav Narkotikabrott	234	26	-	-	88	-	3	20	32	16	36	16
Ringa narkotikabrott	1 749	1	-	-	4	-	-	-	2	-	268	23
Grovt narkotikabrott	8	8	-	-	-	-	-	-	-	-	-	-
Vårdslöshet med narkotika	-	-	-	-	-	-	-	-	-	-	-	-
Olovlig befattning med narkotikapreparater	-	-	-	-	-	-	-	-	-	-	-	-
Brott mot miljöbalken	3	-	-	-	-	-	-	-	-	-	-	-
Lag om straff för smuggling²	62	13	-	-	13	1	1	4	14	4	4	4
därav Grov smuggling	1	1	-	-	-	-	-	-	-	-	-	-
Grov narkotikasmuggling	3	3	-	-	-	-	-	-	-	-	-	-
Grovt tullbrott	-	-	-	-	-	-	-	-	-	-	-	-
Brott mot övriga författningar	429	13	-	-	10	-	-	4	4	2	31	13
Skattebrottslag	-	-	-	-	-	-	-	-	-	-	-	-
Lag om förbud beträffande knivar m.m.	138	-	-	-	-	-	-	-	-	-	10	2
Lag om kontaktförbud ³	1	-	-	-	-	-	-	-	-	-	-	-
Utlänningslag ⁴	4	2	-	-	-	-	-	-	-	-	-	-
Alkohollag ⁵	27	1	-	-	2	-	-	2	1	-	2	4
Lag om totalförsvarsplikt	-	-	-	-	-	-	-	-	-	-	-	-
Vapenlag/-förordning	51	5	-	-	6	-	-	2	1	1	6	4
Trafikförordning ⁶	105	-	-	-	-	-	-	-	-	-	-	-
Lag om straff för marknadsmissbruk vid handel med finansiella instrument ⁷	-	-	-	-	-	-	-	-	-	-	-	-
Lag/förordning om vägtrafikregister	5	-	-	-	-	-	-	-	-	-	-	-
Lag om straff för terroristbrott	-	-	-	-	-	-	-	-	-	-	-	-
Bidragsbrottslag	-	-	-	-	-	-	-	-	-	-	-	-
Lag om straff för offentlig uppmaning, rekrytering och utbildning avseende terroristbrott och annan särskilt allvarlig brottslighet ⁸	-	-	-	-	-	-	-	-	-	-	-	-
Lag om straff för penningtvättsbrott	-	-	-	-	-	-	-	-	-	-	-	-
Lag om straff för folkmord, brott mot mänskligheten och krigsförbrytelser	-	-	-	-	-	-	-	-	-	-	-	-
Övriga författningar	98	-	-	2	2	-	-	-	2	1	13	3

^a Lagföringsbeslut ersatte år 2009 "lagförda personer (bruttoredovisning)". Inga beräkningar har förändrats.

^b Med lagföringsbeslut avses fällande domslut i tingsrätten, godkänt straffreläggande eller åtalsunderlåtelse.

^c En person kan i ett och samma lagföringsbeslut förklaras skyldig till flera brott. Som huvudbrott väljs det brott i lagföringsbeslutet som har den strängaste straffskalan. Om två brott har samma straffskala, väljs slumpmässigt ett av brotten som huvudbrott.

^d I respektive brott inkluderas även försök, förberedelse, stämpling, medhjälp, anstiftan, underlåtelse att avslöja och underlåtelse att hindra. Detta betyder att ett lagföringsbeslut med huvudbrottet stöld, kan vara stöld, medhjälp till stöld, försök till stöld o.s.v.

^e Som regel väljs den mest ingripande påföljden i lagföringsbeslutet som huvudpåföljd. I de beslut där referenser förekommer mellan brotten och påföljderna, väljs den påföljd som huvudbrottet lett till.

^f Innefattar även ungdomsvård förenat med ungdomstjänst.

^g Om en person tidigare döms till fängelse, villkorlig dom, skyddstillsyn eller sluten ungdomsvård för ett tidigare brott, kan domstolen förordna att den tidigare utdömda påföljden även ska avse det nya brottet.

^h Påföljdseftergift/Fri från påföljd på grund av allvarlig psykisk störning.

ⁱ Ny rubrik sedan 1 juli 2014.

² Inklusivt lagen (1960:418) om straff för varusmuggling.

³ Lag (1988:688) om besöksförbud har 1 januari 2011 bytt namn till lag (1988:688) om kontaktförbud.

⁴ Avser både den tidigare utlänningslagen (1989:529), som upphörde att gälla den 31 mars 2006, och den nya utlänningslagen (2005:716), som samtidigt trädde i kraft.

⁵ Avser både den gamla alkohollagen (1994:1738), som upphörde att gälla den 1 januari 2010, och den nya alkohollagen (2010:1622), som samtidigt trädde i kraft.

⁶ Avser både vägtrafikungedörelsen (1972:603), som upphörde att gälla den 1 oktober 1999, och trafikförordningen (1998:1276), som samtidigt trädde i kraft.

⁷ Avser både insiderlagen (1990:1342), insiderstrafflagen (2000:1086) och den nya lagen om straff för marknadsmissbruk vid handel med finansiella instrument (2005:377).

⁸ Insiderlagen upphörde att gälla den 1 januari 2001, när insiderstrafflagen trädde i kraft. Insiderstrafflagen upphörde att gälla den 1 juli 2005, när lagen om straff för marknadsmissbruk vid handel med finansiella instrument trädde i kraft.

⁹ Lagen trädde i kraft den 1 december 2010.

Tabell 4.13 (forts.) Lagföringsbeslut ^{a,b} mot ungdomar (15–20 år) efter huvudbrott ^{c,d} och huvudpåföljd ^e, år 2014.

	Överl. till vård enl. lagen om vård av missbruka- re	Böter	34 kap. 1 § 1 p. BrB tillämpad ^g			30 kap. 6 § BrB/ 29 kap. 6 § BrB tilläm- pad ^h	Straffrelägganden		Åtalsun- derlåtelse	Summa domar, strafföre- lägganden och åtalsunder- låtelse
			Totalt	därav avseende			Totalt	därav villkorlig dom		
				fängelse	sluten ungdoms- vård					
Brott mot övriga specialstraffrättsliga författningar	1	2 467	74	16	-	7	4 452	3	1 956	9 816
Brott mot trafikbrottslagen	-	656	30	9	-	1	1 564	-	254	2 741
därav Rattfylleri	-	53	-	-	-	-	176	-	10	257
Rattfylleri under påverkan av narkotika	-	43	2	1	-	-	68	-	10	127
Grovt rattfylleri	-	-	7	1	-	-	-	-	2	143
Smitning från olycksplats	-	10	-	-	-	-	24	-	5	40
Olovlig körning	-	518	20	6	-	1	1 242	-	224	2 053
Brott mot narkotikastrafflagen	1	1 446	36	6	-	4	2 146	1	1 420	5 557
därav Narkotikabrott	1	17	18	3	-	-	2	1	21	257
Ringa narkotikabrott	-	1 429	18	3	-	4	2 144	-	1 399	5 292
Grovt narkotikabrott	-	-	-	-	-	-	-	-	-	8
Vårdslöshet med narkotika	-	-	-	-	-	-	-	-	-	-
Olovlig befattning med narkotikaprekursorer	-	-	-	-	-	-	-	-	-	-
Brott mot miljöbalken	-	3	-	-	-	-	7	-	2	12
Lag om straff för smuggling²	-	12	2	-	-	-	176	-	4	242
därav Grov smuggling	-	-	-	-	-	-	-	-	-	1
Grov narkotikasmuggling	-	-	-	-	-	-	-	-	-	3
Grovt tullbrott	-	-	-	-	-	-	-	-	-	-
Brott mot övriga författningar	-	350	6	1	-	2	559	2	276	1 264
Skattebrottslag	-	-	-	-	-	-	-	-	-	-
Lag om förbud beträffande knivar m.m.	-	124	1	-	-	1	182	-	65	385
Lag om kontaktförbud ³	-	1	-	-	-	-	-	-	-	1
Utlänningslag ⁴	-	2	-	-	-	-	3	-	2	9
Alkohollag ⁵	-	16	1	-	-	-	24	-	3	54
Lag om totalförsvarspåbudsplikt	-	-	-	-	-	-	-	-	-	-
Vapenlag/-förfordning	-	28	1	-	-	-	52	-	14	117
Trafikförordning ⁶	-	104	1	-	-	-	178	-	73	356
Lag om straff för marknadsmissbruk vid handel med finansiella instrument ⁷	-	-	-	-	-	-	-	-	-	-
Lag/förfordning om vägtrafikregister	-	5	-	-	-	-	10	-	39	54
Lag om straff för terroristbrott	-	-	-	-	-	-	-	-	-	-
Bidragsbrottslag	-	-	-	-	-	-	-	-	-	-
Lag om straff för offentlig uppmaning, rekrytering och utbildning avseende terroristbrott och annan särskilt allvarlig brottslighet ⁸	-	-	-	-	-	-	-	-	-	-
Lag om straff för penningtvättsbrott	-	-	-	-	-	-	-	-	-	-
Lag om straff för folkmord, brott mot mänskilgheten och krigsförbrytelser	-	-	-	-	-	-	-	-	-	-
Övriga författningar	-	70	2	1	-	1	110	2	80	288

Tabell 4.14. Domslut^a med huvudpåföljd^b fängelse efter huvudbrott^{c,d} och fängelsetidens längd i månader, år 2014.

Convictions in district courts involving a prison sentence as principal sanction, by principal offence and term of imprisonment in months, year 2014.

Brott	Fängelsetidens längd i månader												Livstid	Totalt	Genomsnittlig fängelsetid i månader ^e		
	Mindre än 1	Exakt 1	Mer än 1 högst 2	Mer än 2 högst 3	Mer än 3 högst 4	Mer än 4 mindre än 6	Exakt 6	Mer än 6 mindre än 12	Exakt 12	Mer än 12 högst 24	Mer än 24 högst 48	Mer än 48, mindre än 120				Exakt eller mer än 120, ej livstid	
	303	3 042	1 758	1 000	731	218	675	919	462	1 059	610	248				42	9
SAMTLIGA BROTT																	
Brott mot brottsbalken	121	999	844	609	467	118	491	670	367	871	413	149	31	9	6 159	11	
3-7 kap. Brott mot person	15	213	223	185	156	28	145	256	163	407	219	112	31	9	2 162	17	
3 kap. Brott mot liv och hälsa	12	169	183	142	123	21	93	114	65	232	78	68	31	9	1 360	17	
därav Mord och dråp	-	-	-	-	-	-	-	-	-	-	11	65	31	9	116	107	
Misshandel	12	167	175	130	116	20	82	75	14	6	-	-	-	-	797	4	
Grov misshandel	-	1	7	8	3	-	8	37	70	220	62	3	-	-	419	18	
Vållande till annans död	-	-	-	-	-	-	-	1	1	4	3	-	-	-	9	23	
4 kap. Brott mot frihet och frid	3	34	32	26	27	6	38	122	63	83	15	10	-	-	459	11	
därav Grov friidskränkning	-	1	-	1	-	-	3	24	10	24	1	-	-	-	64	13	
Grov kvinnofridskränkning	-	-	2	2	-	-	6	65	39	22	1	-	-	-	135	11	
5 kap. Årekränkning	-	-	1	-	-	-	-	-	-	-	-	-	-	-	1	2	
6 kap. Sexualbrott	-	10	7	17	6	1	12	17	15	91	126	34	-	-	336	27	
därav Våldtäkt	-	1	2	2	-	-	-	3	10	59	71	3	-	-	149	27	
Grov våldtäkt	-	-	1	2	-	-	-	-	1	4	11	-	-	-	46	10	
7 kap. Brott mot familj	-	-	-	-	-	-	2	3	-	1	-	-	-	-	6	10	
8-12 kap. Brott mot förmögenhet	95	630	478	338	235	63	270	362	178	405	173	24	-	-	3 251	8	
8 kap. Tillgrepsbrott	81	544	382	268	184	45	206	269	120	301	126	15	-	-	2 541	8	
därav Stöld	74	500	334	198	137	31	66	45	10	6	-	-	-	-	1 401	2	
Grov stöld	-	4	9	23	44	10	136	182	60	92	32	2	-	-	594	11	
Snatteri	6	5	-	-	-	-	-	-	-	-	-	-	-	-	11	1	
Rån	-	12	18	41	-	4	4	37	49	202	82	2	-	-	451	17	
Grovt rån	-	1	1	1	-	-	-	-	-	12	11	-	-	-	25	49	
Tillgrepp av forskaffningsmedel	1	22	21	5	3	-	-	5	1	1	-	-	-	-	59	3	
9 kap. Bedrägeri och annan oredlighet	7	65	80	62	41	16	39	62	42	72	28	8	-	-	522	9	
därav Bedrägeri	1	21	21	17	9	6	8	13	5	3	-	-	-	-	104	4	
Grovt bedrägeri	-	-	1	2	-	4	6	14	19	47	24	8	-	-	125	21	
Bedrägligt beteende	-	-	-	-	-	-	-	-	-	-	-	-	-	-	-	-	
Häleri, häleri försök	6	39	49	36	20	5	16	17	10	13	-	-	-	-	211	5	
10 kap. Förskingring, annan trolöshet och mutbrott	3	6	4	5	2	-	1	1	3	15	5	-	-	-	45	12	
11 kap. Brott mot borgenärer m.m.	4	5	3	3	6	1	24	27	12	17	14	1	-	-	113	13	
12 kap. Skadegörelsebrott	4	10	9	-	2	1	-	3	1	-	-	-	-	-	30	3	
13-15 kap. Brott mot allmänheten	2	37	35	22	28	3	12	18	16	38	18	12	-	-	241	12	
13 kap. Allmänfarliga brott	-	1	2	1	-	-	-	-	7	24	16	11	-	-	62	31	
därav Mordbrand, grov mordbrand	-	1	2	1	-	-	-	-	6	23	16	11	-	-	60	32	
14 kap. Förfälskningsbrott	2	28	23	15	12	3	10	18	9	14	2	1	-	-	137	7	
15 kap. Menad, falskt åtal m.m.	-	8	10	6	16	-	2	-	-	-	-	-	-	-	42	3	
16-22 kap. Brott mot staten	9	119	108	64	48	24	64	34	10	21	3	1	-	-	505	4	
16 kap. Brott mot allmän ordning	-	4	3	3	1	1	7	5	3	6	1	-	-	-	34	10	
17 kap. Brott mot allmän verksamhet	9	115	105	61	47	23	56	29	7	15	3	-	-	-	470	4	
därav Våld eller hot mot tjänsteman	6	105	90	45	34	19	34	13	3	7	2	-	-	-	358	3	
18 kap. Högmålsbrott	-	-	-	-	-	-	1	-	-	-	-	-	-	-	1	6	
19 kap. Brott mot Sveriges säkerhet ^f	-	-	-	-	-	-	-	-	-	-	-	-	-	-	-	-	
20 kap. Tjänstefel m.m.	-	-	-	-	-	-	-	-	-	-	-	-	-	-	-	-	
Brott mot övriga specialstraffrättsliga författningar	182	2 043	914	391	264	100	184	249	95	188	197	99	11	-	4 917	6	
Brott mot trafikbrottslagen	134	1 779	646	151	38	9	16	15	2	3	1	-	-	-	2 794	1	
därav Rattfylleri	2	6	2	-	-	-	-	-	-	-	-	-	-	-	10	1	
Rattfylleri under påverkan av narkotika	3	26	11	3	-	-	-	-	-	1	-	-	-	-	44	2	

Tabell 4.14 (forts.) Domslut^a med huvudpåföljd^b fängelse efter huvudbrott^{c,d} och fängelsetidens längd i månader, år 2014.

Brott	Fängelsetidens längd i månader												Livstid	Totalt	Genomsnittlig fängelsetid i månader ^e	
	Mindre än 1	Exakt 1	Mer än 1 högst 2	Mer än 2 högst 3	Mer än 3 högst 4	Mer än 4 mindre än 6	Exakt 6	Mer än 6 mindre än 12	Exakt 12	Mer än 12 högst 24	Mer än 24 högst 48	Mer än 48, mindre än 120				Exakt eller mer än 120, ej livstid
Grovt rattfylleri	19	1 143	464	103	26	5	11	11	1	-	-	-	-	-	1 783	2
Smitning från olycksplats	-	-	-	-	-	-	-	-	-	-	-	-	-	-	-	-
Olovlig körning	110	595	138	30	3	-	-	-	-	-	-	-	-	-	879	1
Brott mot narkotikastrafflagen	34	157	164	139	110	57	101	138	53	113	121	62	9	-	1 258	13
därav Narkotikabrott	30	134	158	137	109	56	100	138	52	86	7	1	-	-	1 008	6
Ringa narkotikabrott	4	23	6	2	1	1	-	-	-	-	-	-	-	-	37	1
Grovt narkotikabrott	-	-	-	-	-	-	1	-	1	27	114	61	9	-	213	48
Vårdslöshet med narkotika	-	-	-	-	-	-	-	-	-	-	-	-	-	-	-	-
Olovlig befattning med narkotikapreparater	-	-	-	-	-	-	-	-	-	-	-	-	-	-	-	-
Brott mot miljöbalken	-	1	-	-	-	-	-	-	1	-	-	-	-	-	2	7
Lag om straff för smuggling²	6	23	37	49	66	23	26	50	19	35	58	36	2	-	430	17
därav Grov smuggling	-	-	-	-	-	-	5	9	4	6	3	1	-	-	28	15
Grov narkotikasmyggning	-	-	-	-	-	-	-	-	-	13	53	35	2	-	103	49
Grovt tullbrott	-	-	-	-	-	-	-	2	-	1	-	-	-	-	3	13
Brott mot övriga författningar	8	83	67	52	50	11	41	46	20	37	17	1	-	-	433	6
Skattebrottslag	1	-	3	2	3	1	4	10	6	13	3	1	-	-	47	13
Lag om förbud beträffande knivar m.m.	2	2	-	1	-	-	-	-	-	-	-	-	-	-	5	1
Lag om kontaktförbud ³	-	10	6	3	1	-	-	-	-	-	-	-	-	-	20	2
Utlämningslag ⁴	3	39	20	9	5	-	1	3	1	1	-	-	-	-	82	2
Alkohollag ⁵	1	1	6	2	1	2	6	5	-	2	2	-	-	-	26	7
Lag om totalförsvarspåföljd	-	-	-	-	-	-	-	-	-	-	-	-	-	-	-	-
Vapenlag/-förordning	1	9	9	10	15	5	22	20	8	10	3	-	-	-	112	7
Trafikförordning ⁶	-	-	-	-	-	-	-	-	-	-	-	-	-	-	-	-
Lag om straff för marknadsmissbruk vid handel med finansiella instrument ⁷	-	-	-	-	-	-	-	-	-	-	-	-	-	-	-	-
Lag/förordning om vägtrafikregister	-	-	-	-	-	-	-	-	-	-	-	-	-	-	-	-
Lag om straff för terroristbrott	-	-	-	-	-	-	-	-	-	-	-	-	-	-	-	-
Bidragsbrottslag	-	-	-	-	-	-	-	1	2	6	8	-	-	-	17	25
Lag om straff för offentlig uppmaning, rekrytering och utbildning avseende terroristbrott och annan särskilt allvarlig brottslighet ⁸	-	-	-	-	-	-	-	-	-	-	-	-	-	-	-	-
Lag om straff för penningtvåtsbrott	-	-	-	-	-	-	-	-	-	-	-	-	-	-	-	-
Lag om straff för folknord, brott mot mänskligheten och krigsförbrytelser	-	-	-	-	-	-	-	-	-	-	-	-	-	-	-	-
Övriga författningar	-	22	23	25	25	3	8	7	3	7	1	-	-	-	124	5

^a I och med statistiken för 2009 har begreppet "personer dömda (bruttoredovisning)" ändrats till begreppet "domslut". Inga beräkningar har förändrats.

^b Som regel väljs den mest ingripande påföljden i lagföringsbeslutet som huvudpåföljd. I de beslut där referenser förekommer mellan brotten och påföljderna, väljs den påföljd som huvudbrottet lett till.

^c En person kan i ett och samma lagföringsbeslut förklaras skyldig till flera brott. Som huvudbrott väljs det brott i lagföringsbeslutet som har den strängaste straffskalans. Om två brott har samma straffskala, väljs slumpmässigt ett av brotten som huvudbrott.

^d I respektive brott inkluderas även försök, förberedelse, stämpling, medhjälp, anstiftan, underlåtenhet att avböja och underlåtenhet att hindra. Detta betyder att ett lagföringsbeslut med huvudbrottet stödd, kan vara stödd, medhjälp till stödd, försök till stödd o.s.v.

^e Exklusive livstidsdömda.

^f Ny rubrik sedan 1 juli 2014.

^g Inklusive lagen (1960:418) om straff för varusmuggling.

^h Lag (1988:688) om besöksförbud har 1 januari 2011 bytt namn till lag (1988:688) om kontaktförbud.

ⁱ Avser både den tidigare utlämningslagen (1989:529), som upphörde att gälla den 31 mars 2006, och den nya utlämningslagen (2005:716), som samtidigt trädde i kraft.

^j Avser både den gamla alkohollagen (1994:1738), som upphörde att gälla den 1 januari 2010, och den nya alkohollagen (2010:1622), som samtidigt trädde i kraft.

^k Avser både vägtrafikungörelsen (1972:603), som upphörde att gälla den 1 oktober 1999, och trafikförordningen (1998:1276), som samtidigt trädde i kraft.

^l Avser både insiderrlagen (1990:1342), insiderrafflagen (2000:1086) och den nya lagen om straff för marknadsmissbruk vid handel med finansiella instrument (2005:377). Insiderrlagen upphörde att gälla den 1 januari 2001, när insiderrafflagen trädde i kraft. Insiderrafflagen upphörde att gälla den 1 juli 2005, när lagen om straff för marknadsmissbruk vid handel med finansiella instrument trädde i kraft.

^m Lagen trädde i kraft den 1 december 2010.

Tabell 4.15. Domslut^a mot kvinnor med huvudpåförd^b fängelse efter huvudbrott^{c,d} och fängelsestidens längd i månader, år 2014.

Convictions of women in district courts involving a prison sentence as principal sanction, by principal offence and term of imprisonment in months, year 2014.

Brott	Fängelsestidens längd i månader												Livstid	Totalt	Genomsnittlig fängelsestid i månader ^e	
	Mindre än 1	Exakt 1	Mer än 1 högst 2	Mer än 2 högst 3	Mer än 3 högst 4	Mer än 4 mindre än 6	Exakt 6	Mer än 6 mindre än 12	Exakt 12	Mer än 12 högst 24	Mer än 24 högst 48	Mer än 48, mindre än 120				Exakt eller mer än 120, ej livstid
SAMTLIGA BROTT	30	331	143	63	46	13	38	54	29	70	35	11	2	1	866	7
Brott mot brottsbalken	18	118	63	36	32	4	28	38	18	63	20	6	2	1	447	9
3-7 kap. Brott mot person	1	16	13	6	10	2	8	15	7	18	3	3	2	1	105	13
3 kap. Brott mot liv och hälsa	1	13	9	5	7	1	3	4	3	12	3	3	2	1	67	15
därav Mord och dråp	-	-	-	-	-	-	-	-	-	-	1	3	2	1	7	94
Misshandling	1	13	6	5	7	1	3	2	-	-	-	-	-	-	38	3
Grov misshandel	-	-	3	-	-	-	-	2	3	12	2	-	-	-	22	16
Vållande till annans död	-	-	-	-	-	-	-	-	-	-	-	-	-	-	-	-
4 kap. Brott mot frihet och frid	-	3	3	-	2	1	3	8	4	5	-	-	-	-	29	9
därav Grov fridskränkning	-	-	-	-	-	-	1	5	3	3	-	-	-	-	12	12
Grov kvinnofridskränkning	-	-	-	-	-	-	-	-	-	-	-	-	-	-	-	-
5 kap. Årekränkning	-	-	1	-	-	-	-	-	-	-	-	-	-	-	1	2
6 kap. Sexualbrott	-	-	-	1	1	-	-	-	-	1	-	-	-	-	3	10
därav Våldtäkt	-	-	-	-	-	-	-	-	-	-	-	-	-	-	-	-
Grov våldtäkt	-	-	-	-	-	-	-	-	-	-	-	-	-	-	-	-
7 kap. Brott mot familj	-	-	-	-	-	-	2	3	-	-	-	-	-	-	-	-
8-12 kap. Brott mot förmögenhet	16	91	40	28	16	2	17	20	11	43	14	2	-	-	300	7
8 kap. Tillgrepsbrott	15	82	35	23	13	-	12	16	6	23	8	1	-	-	234	6
därav Stöld	15	79	34	19	12	-	3	7	7	3	7	-	-	-	169	2
Grov stöld	-	1	1	1	1	-	9	9	3	13	3	-	-	-	41	13
Snatteri	-	-	-	-	-	-	-	-	-	-	-	-	-	-	-	-
Rån	-	1	-	3	-	-	-	-	3	10	3	-	-	-	20	16
Grovt rån	-	-	-	-	-	-	-	-	3	10	3	1	-	-	3	48
Tillgrepp av fortskaffningsmedel	-	1	-	-	-	-	-	-	-	-	-	-	-	-	1	1
9 kap. Bedrägeri och annan oredlighet	-	8	5	4	2	2	3	4	5	10	4	1	-	-	48	12
därav Bedrägeri	-	4	1	2	1	2	2	1	1	1	1	-	-	-	14	4
Grovt bedrägeri	-	-	1	-	-	-	1	3	4	7	4	1	-	-	21	20
Bedrägligt beteende	-	-	-	-	-	-	-	-	-	-	-	-	-	-	-	-
Häleri, häleri försök	-	4	3	2	1	-	3	-	-	3	-	-	-	-	13	6
10 kap. Förskingring, annan trolösheit och mutbrott	-	1	-	1	-	-	1	-	-	6	2	-	-	-	11	18
11 kap. Brott mot borgenärer m.m.	-	-	-	-	1	-	1	-	-	4	-	-	-	-	6	16
12 kap. Skadegörelsebrott	1	-	-	-	-	-	-	-	-	-	-	-	-	-	1	-
13-15 kap. Brott mot allmänheten	-	2	5	-	6	-	-	2	-	1	3	1	-	-	20	14
13 kap. Allmänfarliga brott	-	-	-	-	-	-	-	-	-	1	3	1	-	-	5	44
därav Mordbrand, grov mordbrand	-	-	-	-	-	-	-	-	-	1	3	1	-	-	5	44
14 kap. Förläsningsbrott	-	1	3	-	1	-	-	2	-	-	-	-	-	-	7	4
15 kap. Menad, falskt åtal m.m.	-	1	2	-	5	-	-	-	-	-	-	-	-	-	8	3
16-22 kap. Brott mot staten	1	9	5	2	-	-	3	1	-	1	-	-	-	-	22	3
16 kap. Brott mot allmän ordning	-	1	-	-	-	-	-	-	-	-	-	-	-	-	1	1
därav Våld eller hot mot tjänsteman	1	8	5	2	-	-	3	1	-	1	-	-	-	-	21	3
17 kap. Brott mot allmän verksamhet	1	6	5	1	-	-	3	1	-	-	-	-	-	-	17	3
därav Högmålsbrott	-	-	-	-	-	-	-	-	-	-	-	-	-	-	-	-
18 kap. Högmålsbrott	-	-	-	-	-	-	-	-	-	-	-	-	-	-	-	-
därav Högmålsbrott	-	-	-	-	-	-	-	-	-	-	-	-	-	-	-	-
19 kap. Brott mot Sveriges säkerhet	-	-	-	-	-	-	-	-	-	-	-	-	-	-	-	-
20 kap. Tjänstefel m.m.	-	-	-	-	-	-	-	-	-	-	-	-	-	-	-	-
Brott mot övriga specialstraffrättsliga förordningar	12	213	80	27	14	9	10	16	11	7	15	5	-	-	419	5
Brott mot trafikbrottslagen	11	195	59	13	1	1	-	-	-	-	-	-	-	-	280	1
därav Rattfylleri	-	-	-	-	-	-	-	-	-	-	-	-	-	-	-	-
Rattfylleri under påverkan av narkotika	-	1	1	1	-	-	-	-	-	-	-	-	-	-	3	2

Tabell 4.15 (forts.) Domslut^a mot kvinnor med huvudpåföljd^b fängelse efter huvudbrott^{c,d} och fängelseidens längd i månader, år 2014.

Brott	Fängelseidens längd i månader										Livstid	Totalt	Genomsnittlig fängelseid i månader ^e		
	Mindre än 1	Exakt 1	Mer än 1 högst 2	Mer än 2 högst 3	Mer än 3 högst 4	Mer än 4 mindre än 6	Exakt 6	Mer än 6 mindre än 12	Exakt 12	Mer än 12 högst 24				Mer än 24 högst 48	Mer än 48, mindre än 120
Grovt rattfylleri	1	140	49	7	-	1	-	-	-	-	-	-	-	198	1
Smitning från olycksplats	-	-	-	-	-	-	-	-	-	-	-	-	-	-	-
Olovlig körning	10	54	7	5	1	-	-	-	-	-	-	-	-	77	1
Brott mot narkotikastrafflagen	1	16	15	8	8	6	11	8	7	2	3	1	7	86	7
därav Narkotikabrott	1	12	14	8	7	6	11	8	7	-	-	-	-	74	5
Ringa narkotikabrott	-	4	1	-	1	-	-	-	-	-	-	-	-	6	2
Grovt narkotikabrott	-	-	-	-	-	-	-	-	-	2	3	1	-	6	35
Vårdslöshet med narkotika	-	-	-	-	-	-	-	-	-	-	-	-	-	-	-
Olovlig befattning med narkotikapreparater	-	-	-	-	-	-	-	-	-	-	-	-	-	-	-
Brott mot miljöbalken	-	-	-	-	-	-	-	-	-	-	-	-	-	-	-
Lag om straff för smuggling²	-	1	4	4	5	2	1	1	1	2	8	4	1	34	21
därav Grov smuggling	-	-	-	-	1	-	1	1	1	2	7	4	-	13	45
Grov narkotikasmyggning	-	-	-	-	-	-	-	-	-	-	-	-	-	-	-
Grovt tullbrott	-	-	-	-	-	-	-	-	-	-	-	-	-	-	-
Brott mot övriga författningar	-	1	2	2	1	3	1	3	3	3	4	4	1	19	14
Skattebrottslag	-	-	-	-	-	-	-	-	-	-	-	-	-	2	19
Lag om förbud beträffande knivar m.m.	-	-	-	-	-	-	-	-	-	-	-	-	-	-	-
Lag om kontaktförbud ³	-	-	-	1	-	-	-	-	-	-	-	-	-	1	3
Utlämningslag ⁴	-	1	-	-	-	1	-	-	-	-	-	-	-	2	5
Alkohollag ⁵	-	-	1	-	-	-	-	-	-	-	-	-	-	1	2
Lag om totalförsvarspåbuds	-	-	-	-	-	-	-	-	-	-	-	-	-	-	-
Vapenlag/-förordning	-	-	-	-	-	1	1	-	-	-	-	-	-	2	7
Trafikförordning ⁶	-	-	-	-	-	-	-	-	-	-	-	-	-	-	-
Lag om straff för marknadsmissbruk vid handel med finansiella instrument ⁷	-	-	-	-	-	-	-	-	-	-	-	-	-	-	-
Lag/förordning om vägtrafikregister	-	-	-	-	-	-	-	-	-	-	-	-	-	-	-
Lag om straff för terroristbrott	-	-	-	-	-	-	-	-	-	-	-	-	-	-	-
Bidragsbrottslag	-	-	-	-	-	-	-	-	-	2	2	-	-	7	23
Lag om straff för offentlig uppmaning, rekrytering och utbildning avseende terroristbrott och annan särskilt allvarlig brottslighet ⁸	-	-	-	-	-	-	-	-	-	-	-	-	-	-	-
Lag om straff för penningtvätsbrott	-	-	-	-	-	-	-	-	-	-	-	-	-	-	-
Lag om straff för folknord, brott mot mänskligheten och krigsförbrytelser	-	-	-	-	-	-	-	-	-	-	-	-	-	-	-
Övriga författningar	-	-	-	1	-	-	-	-	-	1	-	-	-	4	9

^a I och med statistiken för 2009 har begreppet "personer dömda (bruttoredovisning)" ändrats till begreppet "domslut". Inga beräkningar har förändrats.

^b Som regel väljs den mest ingripande påföljden i lagföringsbeslutet som huvudpåföljd. I de beslut där referenser förekommer mellan brotten och påföljderna, väljs den påföljd som huvudbrottet lett till.

^c En person kan i ett och samma lagföringsbeslut förklaras skyldig till flera brott. Som huvudbrott väljs det brott i lagföringsbeslutet som har den strängaste straffskalans. Om två brott har samma straffskala, väljs slumpmässigt ett av brotten som huvudbrott.

^d I respektive brott inkluderas även försök, förberedelse, stämpling, medhjälp, anstiftan, underlåtenhet att avböja och underlåtenhet att hindra. Detta betyder att ett lagföringsbeslut med huvudbrottet stödd, kan vara stödd, medhjälp till stödd, försök till stödd o.s.v.

^e Exklusive livstidsdömda.

^f Ny rubrik sedan 1 juli 2014.

^g Inklusive lagen (1960:418) om straff för varusmyggning.

^h Lag (1988:688) om besöksförbud har 1 januari 2011 bytt namn till lag (1988:688) om kontaktförbud.

ⁱ Avser både den tidigare utlämningslagen (1989:529), som upphörde att gälla den 31 mars 2006, och den nya utlämningslagen (2005:716), som samtidigt trädde i kraft.

^j Avser både den gamla alkohollagen (1994:1738), som upphörde att gälla den 1 januari 2010, och den nya alkohollagen (2010:1622), som samtidigt trädde i kraft.

^k Avser både vägtrafikungörelsen (1972:603), som upphörde att gälla den 1 oktober 1999, och trafikförordningen (1998:1276), som samtidigt trädde i kraft.

^l Avser både insiderrlagen (1990:1342), insiderrafflagen (2000:1086) och den nya lagen om straff för marknadsmissbruk vid handel med finansiella instrument (2005:377). Insiderrlagen upphörde att gälla den 1 januari 2001, när insiderrafflagen trädde i kraft. Insiderrafflagen upphörde att gälla den 1 juli 2005, när lagen om straff för marknadsmissbruk vid handel med finansiella instrument trädde i kraft.

^m Lagen trädde i kraft den 1 december 2010.

Tabell 4.16. Domslut^a mot män med huvudpåföljd^b fängelse efter huvudbrott^{c,d} och fängelsetidens längd i månader, år 2014.

Convictions of men in district courts involving a prison sentence as principal sanction, by principal offence and term of imprisonment in months, year 2014.

Brott	Fängelsetidens längd i månader													Livstid	Totalt	Genomsnittlig fängelsetid i månader ^e			
	Mindre än 1 år	Exakt 1	Mer än 1		Mer än 2		Mer än 3		Mer än 4		Mer än 6		Exakt 12				Mer än 24 högst 24	Mer än 48, mindre än 120	Exakt eller mer än 120, ej livstid
			högst 2	högst 3	högst 4	högst 5	högst 6	mindre än 6	mindre än 12										
SAMTLIGA BROTT	273	2 711	1 615	937	685	205	637	865	433	989	575	237	40	8	10 210	9			
Brott mot brottsbalken	103	881	781	573	435	114	463	632	349	808	393	143	29	8	5 712	11			
3-7 kap. Brott mot person	14	197	210	179	146	26	137	241	156	389	216	109	29	8	2 057	17			
3 kap. Brott mot liv och hälsa	11	156	174	137	116	20	90	110	82	220	75	65	29	8	1 283	17			
därav Mord och dråp	-	-	-	-	-	-	-	-	-	-	10	62	29	8	109	108			
Misshandel	11	154	169	125	109	19	79	73	14	6	-	-	-	-	759	4			
Grov misshandel	-	1	4	8	3	-	8	35	67	208	60	3	-	-	397	18			
Vållande till annans död	-	-	-	-	-	-	-	1	1	4	3	-	-	-	9	23			
4 kap. Brott mot frihet och frid	3	31	29	26	25	5	35	114	59	78	15	10	-	-	430	11			
därav Grov fridskränkning	-	1	-	1	-	-	2	19	7	21	1	-	-	-	52	13			
Grov kvinnofridskränkning	-	-	-	-	-	-	6	65	39	22	1	-	-	-	135	11			
5 kap. Årekränkning	-	-	-	-	-	-	-	-	-	-	-	-	-	-	-	-			
6 kap. Sexualbrott	-	10	7	16	5	1	12	17	15	90	126	34	-	-	333	27			
därav Våldtäkt	-	1	2	2	-	-	-	3	10	59	71	3	-	-	149	27			
Grov våldtäkt	-	-	1	2	-	-	-	-	-	-	4	11	-	-	46	46			
7 kap. Brott mot familj	-	-	-	-	-	-	-	-	-	1	-	-	-	-	1	21			
8-12 kap. Brott mot förmögenhet	79	539	438	310	219	61	253	342	167	362	159	22	-	-	2 951	8			
8 kap. Tillgrepsbrott	66	462	347	245	171	45	194	253	114	278	118	14	-	-	2 307	8			
därav Stöld	59	421	300	179	125	31	63	38	10	6	-	-	-	-	1 232	3			
Grov stöld	-	3	8	22	43	10	127	173	57	79	29	2	-	-	553	10			
Snatteri	6	5	-	-	-	-	-	-	-	-	-	-	-	-	11	1			
Rån	-	11	18	38	-	4	4	37	46	192	79	2	-	-	431	18			
Grovt rån	-	1	-	1	-	-	-	-	-	10	10	-	-	-	22	49			
Tillgrepp av forskaffningsmedel	1	21	21	5	3	-	-	5	1	1	-	-	-	-	58	3			
9 kap. Bedrägeri och annan oredlighet	7	57	75	58	39	14	36	58	37	62	24	7	-	-	474	9			
därav Bedrägeri	1	17	20	15	8	4	6	12	4	3	-	-	-	-	90	4			
Grovt bedrägeri	-	-	-	2	-	4	5	11	15	40	20	7	-	-	104	21			
Bedrägligt beteende	-	-	-	-	-	-	-	-	-	-	-	-	-	-	-	-			
Häleri, häleri försök	6	35	46	34	19	5	16	17	10	10	10	-	-	-	198	5			
10 kap. Förskingring, annan trolöshet och mutbrott	3	5	4	4	2	-	-	-	3	9	3	-	-	-	34	11			
11 kap. Brott mot borgenärer m.m.	-	5	3	3	5	1	23	27	12	13	14	1	-	-	107	13			
12 kap. Skadegörelsebrott	3	10	9	-	2	1	-	3	1	-	-	-	-	-	29	3			
13-15 kap. Brott mot allmänheten	2	35	30	22	22	3	12	16	16	37	15	11	-	-	221	12			
13 kap. Allmänfarliga brott	-	1	2	1	-	-	-	-	7	23	13	10	-	-	57	30			
därav Mordbrand, grov mordbrand	-	1	2	1	-	-	-	-	6	22	13	10	-	-	55	31			
14 kap. Förläsningsbrott	2	27	20	15	11	3	10	16	9	14	2	1	-	-	130	7			
15 kap. Menad, falskt åtal m.m.	-	7	8	6	11	-	2	-	-	-	-	-	-	-	34	3			
16-22 kap. Brott mot staten	8	110	103	62	48	24	61	33	10	20	3	1	-	-	483	4			
16 kap. Brott mot allmän ordning	-	3	3	3	1	1	7	5	3	6	1	-	-	-	33	10			
17 kap. Brott mot allmän verksamhet	8	107	100	59	47	23	53	28	7	14	3	-	-	-	449	4			
därav Våld eller hot mot tjänsteman	5	99	85	44	34	19	31	12	3	7	2	-	-	-	341	3			
18 kap. Högmålsbrott	-	-	-	-	-	-	1	-	-	-	-	-	-	-	1	6			
19 kap. Brott mot Sveriges säkerhet ^f	-	-	-	-	-	-	-	-	-	-	-	-	-	-	-	-			
20 kap. Tjänstefel m.m.	-	-	-	-	-	-	-	-	-	-	-	-	-	-	-	-			
Brott mot övriga specialstraffrättsliga förordningar	170	1 830	834	364	250	91	174	233	84	181	182	94	11	-	4 498	6			
Brott mot trafikbrottslagen	123	1 584	587	138	37	8	16	15	2	3	1	-	-	-	2 514	1			
därav Rattfylleri	2	6	2	-	-	-	-	-	-	-	-	-	-	-	10	1			
Rattfylleri under påverkan av narkotika	3	25	10	2	-	-	-	-	-	1	-	-	-	-	41	2			

Tabell 4.16 (forts.) Domslut^a mot män med huvudpåföljd^b fängelse efter huvudbrott^{c,d} och fängelsetidens längd i månader, år 2014.

Brott	Fängelsetidens längd i månader												Livstid	Totalt	Genomsnittlig fängelsetid i månader ^e
	Mindre än 1	Exakt 1	Mer än 1 högst 2	Mer än 2 högst 3	Mer än 3 högst 4	Mer än 4 mindre än 6	Exakt 6	Mer än 6 mindre än 12	Exakt 12	Mer än 12 högst 24	Mer än 24 högst 48	Mer än 48, mindre än 120			
Grovt rattfylleri	18	1 003	415	96	26	4	11	11	1	-	-	-	-	1 585	2
Smitning från olycksplats	-	-	-	-	-	-	-	-	-	-	-	-	-	-	-
Olovlig körning	100	541	131	25	2	-	-	-	-	-	-	-	-	802	1
Brott mot narkotikastrafflagen	33	141	149	131	102	51	93	127	46	111	118	61	9	1 172	13
därav Narkotikabrott	29	122	144	129	102	50	92	127	45	86	7	1	-	934	6
Ringa narkotikabrott	4	19	5	2	-	1	-	-	-	-	-	-	-	31	1
Grovt narkotikabrott	-	-	-	-	-	-	1	-	1	25	111	60	9	207	48
Vårdslöshet med narkotika	-	-	-	-	-	-	-	-	-	-	-	-	-	-	-
Olovlig befattning med narkotikapreparater	-	-	-	-	-	-	-	-	-	-	-	-	-	-	-
Brott mot miljöbalken	-	1	-	-	-	-	-	-	1	-	-	-	-	-	2
Lag om straff för smuggling²	6	22	33	45	61	21	25	48	18	33	50	32	2	396	16
därav Grov smuggling	-	-	-	-	-	-	5	8	3	6	2	1	-	25	14
Grov narkotikasmyggning	-	-	-	-	-	-	-	-	-	11	46	31	2	90	49
Grovt tullbrott	-	-	-	-	-	-	-	2	-	1	-	-	-	3	13
Brott mot övriga författningar	8	82	65	50	50	11	40	43	17	34	13	1	-	414	6
Skattebrottslag	1	9	3	2	3	1	4	9	6	13	2	1	-	45	13
Lag om förbud beträffande knivar m.m.	2	2	-	1	-	-	-	-	-	-	-	-	-	5	1
Lag om kontaktförbud ³	3	38	20	9	5	-	1	2	1	1	-	-	-	80	2
Utlämningslag ⁴	1	1	5	2	1	2	6	5	-	2	2	-	-	25	7
Alkohollag ⁵	-	-	-	-	-	-	-	-	-	-	-	-	-	-	-
Lag om totalförsvarspåbuds	1	9	9	10	15	5	21	19	8	10	3	-	-	110	7
Vapenlag/-förordning	-	-	-	-	-	-	-	-	-	-	-	-	-	-	-
Trafikförordning ⁶	-	-	-	-	-	-	-	-	-	-	-	-	-	-	-
Lag om straff för marknadsmissbruk vid handel med finansiella instrument ⁷	-	-	-	-	-	-	-	-	-	-	-	-	-	-	-
Lag om straff för penningtvätsbrott	-	-	-	-	-	-	-	-	-	-	-	-	-	-	-
Lag om straff för terroristbrott	-	-	-	-	-	-	-	-	-	-	-	-	-	-	-
Bidragbrottslag	-	-	-	-	-	-	-	1	-	4	5	-	-	10	26
Lag om straff för offentlig uppmaning, rekrytering och utbildning avseende terroristbrott och annan särskilt allvarlig brottslighet ⁸	-	-	-	-	-	-	-	-	-	-	-	-	-	-	-
Lag om straff för folknord, brott mot mänskligheten och krigsförbyrrelser	-	-	-	-	-	-	-	-	-	-	-	-	-	-	-
Övriga författningar	-	22	22	24	25	3	8	7	2	6	1	-	-	120	4

^a I och med statistiken för 2009 har begreppet "personer dömda (bruttoredovisning)" ändrats till begreppet "domslut". Inga beräkningar har förändrats.

^b Som regel väljs den mest ingripande påföljden i lagföringsbeslutet som huvudpåföljd. I de beslut där referenser förekommer mellan brotten och påföljderna, väljs den påföljd som huvudbrottet lett till.

^c En person kan i ett och samma lagföringsbeslut förklaras skyldig till flera brott. Som huvudbrott väljs det brott i lagföringsbeslutet som har den strängaste straffskalans. Om två brott har samma straffskala, väljs slumpmässigt ett av brotten som huvudbrott.

^d I respektive brott inkluderas även försök, förberedelse, stämpling, medhjälp, anstiftan, underlåtenhet att avböja och underlåtenhet att hindra. Detta betyder att ett lagföringsbeslut med huvudbrottet stödd, kan vara stödd, medhjälp till stödd, försök till stödd o.s.v.

^e Exklusive livstidsdömda.

^f Ny rubrik sedan 1 juli 2014.

^g Inklusive lagen (1960:418) om straff för varusmuggling.

^h Lag (1988:688) om besöksförbud har 1 januari 2011 bytt namn till lag (1988:688) om kontaktförbud.

ⁱ Avser både den tidigare utlämningslagen (1989:529), som upphörde att gälla den 31 mars 2006, och den nya utlämningslagen (2005:716), som samtidigt trädde i kraft.

^j Avser både den gamla alkohollagen (1994:1738), som upphörde att gälla den 1 januari 2010, och den nya alkohollagen (2010:1622), som samtidigt trädde i kraft.

^k Avser både vägtrafikungedömslagen (1972:603), som upphörde att gälla den 1 oktober 1999, och trafikförordningen (1998:1276), som samtidigt trädde i kraft.

^l Avser både insiderrlagen (1990:1342), insiderrlagen (2000:1086) och den nya lagen om straff för marknadsmissbruk vid handel med finansiella instrument (2005:377). Insiderrlagen upphörde att gälla den 1 januari 2001, när insiderrafflagen trädde i kraft. Insiderrafflagen upphörde att gälla den 1 juli 2005, när lagen om straff för marknadsmissbruk vid handel med finansiella instrument trädde i kraft.

^m Lagen trädde i kraft den 1 december 2010.

Tabell 4.17. Domslut^a med huvudpåföljd^b sluten ungdomsvård, efter huvudbrott^{c,d} och strafftidens längd i månader, år 2014.
 Convictions in district courts involving youth custody as principal sanction, by principal offence and term of custody in months, year 2014.

Brott	Strafftidens längd i månader										Totalt	Genomsnittlig tid i månader	
	Mindre än 1	Exakt 1	Mer än 1 högst 2	Mer än 2 högst 3	Mer än 3 högst 4	Mer än 4 mindre än 6	Exakt 6	Mer än 6 mindre än 12	Exakt 12	Mer än 12 högst 24			Mer än 24 högst 48
SAMTLIGA BROTT	-	-	1	2	8	1	5	20	4	8	2	51	10
Brott mot brottsbalken	-	-	1	2	8	1	5	20	4	8	2	51	10
3-7 kap. Brott mot person	-	-	-	2	3	1	3	8	3	5	2	27	12
3 kap. Brott mot liv och hälsa	-	-	-	-	1	-	1	4	1	4	2	13	16
dårav Mord och dråp	-	-	-	-	-	-	-	1	-	4	2	7	23
Misshandling	-	-	-	-	-	-	-	-	-	-	-	-	-
Grov misshandel	-	-	-	-	1	-	1	3	1	-	-	6	8
Vållande till annans död	-	-	-	-	-	-	-	-	-	-	-	-	-
4 kap. Brott mot frihet och frid	-	-	-	-	2	-	1	-	-	-	-	3	5
dårav Grov fridsränkning	-	-	-	-	-	-	-	-	-	-	-	-	-
Grov kvinnofridsränkning	-	-	-	-	-	-	-	-	-	-	-	-	-
5 kap. Årekränkning	-	-	-	-	-	-	-	-	-	-	-	-	-
6 kap. Sexuallbrott	-	-	-	2	-	1	1	4	2	1	-	11	9
dårav Våldtäkt	-	-	-	2	-	1	1	1	1	-	-	6	6
Grov våldtäkt	-	-	-	-	-	-	-	2	-	1	-	3	12
7 kap. Brott mot familj	-	-	-	-	-	-	-	-	-	-	-	-	-
8-12 kap. Brott mot förmögenhet	-	-	-	-	4	-	2	11	1	3	-	21	9
8 kap. Tillgrepsbrott	-	-	-	-	4	-	2	10	1	3	-	20	9
dårav Stöld	-	-	-	-	-	-	-	-	-	-	-	-	-
Grov stöld	-	-	-	-	3	-	-	-	-	-	-	3	4
Snatteri	-	-	-	-	-	-	-	-	-	-	-	-	-
Rån	-	-	-	-	1	-	2	9	1	3	-	16	9
Grov rån	-	-	-	-	-	-	-	1	-	-	-	1	9
Tillgrepp av fortskaffningsmedel	-	-	-	-	-	-	-	-	-	-	-	-	-
9 kap. Bedrägeri och annan oredlighet	-	-	-	-	-	-	-	-	-	-	-	1	11
dårav Bedrägeri	-	-	-	-	-	-	-	-	-	-	-	-	-
Grov bedrägeri	-	-	-	-	-	-	-	-	-	-	-	-	-
Bedrägligt beteende	-	-	-	-	-	-	-	-	-	-	-	-	-
Häleri, häleriförseelse	-	-	-	-	-	-	-	-	-	-	-	-	-
10 kap. Forskingning, annan trolöshet och mutbrott	-	-	-	-	-	-	-	-	-	-	-	-	-
11 kap. Brott mot borgenärer m.m.	-	-	-	-	-	-	-	-	-	-	-	-	-
12 kap. Skadegörelsebrott	-	-	-	-	-	-	-	-	-	-	-	-	-
13-15 kap. Brott mot allmänheten	-	-	1	-	-	-	-	1	-	-	-	2	5
13 kap. Allmänfarliga brott	-	-	-	-	-	-	-	-	-	-	-	-	-
dårav Mordbrand, grov mordbrand	-	-	-	-	-	-	-	1	-	-	-	1	8
14 kap. Förfälskningsbrott	-	-	-	-	-	-	-	1	-	-	-	1	8
15 kap. Mened, falskt åtal m.m.	-	-	-	-	-	-	-	-	-	-	-	1	2
16-22 kap. Brott mot staten	-	-	-	-	1	-	-	-	-	-	-	1	4
16 kap. Brott mot allmän ordning	-	-	-	-	-	-	-	-	-	-	-	-	-
17 kap. Brott mot allmän verksamhet	-	-	-	-	1	-	-	-	-	-	-	1	4
dårav Våld eller hot mot tjänsteman	-	-	-	-	1	-	-	-	-	-	-	1	4
18 kap. Högmålsbrott	-	-	-	-	-	-	-	-	-	-	-	-	-
19 kap. Brott mot Sveriges säkerhet'	-	-	-	-	-	-	-	-	-	-	-	-	-
20 kap. Tjänstefel m.m.	-	-	-	-	-	-	-	-	-	-	-	-	-
Brott mot övriga specialstraffrättsliga författningar	-	-	-	-	-	-	-	-	-	-	-	-	-
dårav Rattfylleri	-	-	-	-	-	-	-	-	-	-	-	-	-
Rattfylleri under påverkan av narkotika	-	-	-	-	-	-	-	-	-	-	-	-	-
Grov rattfylleri	-	-	-	-	-	-	-	-	-	-	-	-	-
Smitning från olycksplats	-	-	-	-	-	-	-	-	-	-	-	-	-

Tabell 4.17 (forts.) Domslut^a med huvudpåföljd^b slutna ungdomsvård, efter huvudbrott^{c,d} och strafftidens längd i månader, år 2014.

Brott	Strafftidens längd i månader										Totalt	Genomsnittlig tid i månader	
	Mindre än 1	Exakt 1	Mer än 1 högst 2	Mer än 2 högst 3	Mer än 3 högst 4	Mer än 4 mindre än 6	Exakt 6	Mer än 6 mindre än 12	Exakt 12	Mer än 12 högst 24			Mer än 24 högst 48
Olovlig körning	-	-	-	-	-	-	-	-	-	-	-	-	-
Brott mot narkotikastrafflagen	-	-	-	-	-	-	-	-	-	-	-	-	-
därav Narkotikabrott	-	-	-	-	-	-	-	-	-	-	-	-	-
Ringa narkotikabrott	-	-	-	-	-	-	-	-	-	-	-	-	-
Grovt narkotikabrott	-	-	-	-	-	-	-	-	-	-	-	-	-
Vårdslöshet med narkotika	-	-	-	-	-	-	-	-	-	-	-	-	-
Olovlig befattningsmed narkotikaprekursorer	-	-	-	-	-	-	-	-	-	-	-	-	-
Brott mot miljöbalken	-	-	-	-	-	-	-	-	-	-	-	-	-
Lag om straff för smuggling^e	-	-	-	-	-	-	-	-	-	-	-	-	-
därav Grov smuggling	-	-	-	-	-	-	-	-	-	-	-	-	-
Grov narkotikasmyggning	-	-	-	-	-	-	-	-	-	-	-	-	-
Grovt tullbrott	-	-	-	-	-	-	-	-	-	-	-	-	-
Brott mot övriga författningar	-	-	-	-	-	-	-	-	-	-	-	-	-
Skattebrottslag	-	-	-	-	-	-	-	-	-	-	-	-	-
Lag om förbud beträffande knivar m.m.	-	-	-	-	-	-	-	-	-	-	-	-	-
Lag om kontaktförbud ³	-	-	-	-	-	-	-	-	-	-	-	-	-
Utlänningslag ⁴	-	-	-	-	-	-	-	-	-	-	-	-	-
Alkohollag ⁵	-	-	-	-	-	-	-	-	-	-	-	-	-
Lag om totalförvarssplikt	-	-	-	-	-	-	-	-	-	-	-	-	-
Vapenlag/-förordning	-	-	-	-	-	-	-	-	-	-	-	-	-
Trafikförordning ⁶	-	-	-	-	-	-	-	-	-	-	-	-	-
Lag om straff för marknadsmissbruk vid handel med finansiella instrument ⁷	-	-	-	-	-	-	-	-	-	-	-	-	-
Lag/förordning om vägtrafikregister	-	-	-	-	-	-	-	-	-	-	-	-	-
Lag om straff för terroristbrott	-	-	-	-	-	-	-	-	-	-	-	-	-
Bidragsbrottslag	-	-	-	-	-	-	-	-	-	-	-	-	-
Lag om straff för offentlig uppmaning, rekrytering och utbildning avseende terroristbrott och annan särskilt allvarlig brottslighet ⁸	-	-	-	-	-	-	-	-	-	-	-	-	-
Lag om straff för penningtvåtsbrott	-	-	-	-	-	-	-	-	-	-	-	-	-
Lag om straff för folknord, brott mot människligheten och krigsförtytelser	-	-	-	-	-	-	-	-	-	-	-	-	-
Övriga författningar	-	-	-	-	-	-	-	-	-	-	-	-	-

^a I och med statistiken för 2009 har begreppet "personer dömda (bruttoredovisning)" ändrats till begreppet "domslut". Inga beräkningar har förändrats.

^b Som regel väljs den mest ingripande påföljden i lagföringsbeslutet som huvudpåföljd. I de beslut där referenser förekommer mellan brotten och påföljderna, väljs den påföljd som huvudbrottet lett till.

^c En person kan i ett och samma lagföringsbeslut förklaras skyldig till flera brott. Som huvudbrott väljs det brott i lagföringsbeslutet som har den strängaste straffskalan. Om två brott har samma straffskala, väljs slumpmässigt ett av brotten som huvudbrott.

^d I respektive brott inkluderas även försök, förberedelse, stämpling, medhjälp, anstiftan, underlåtelse att avslöja och underlåtelse att hindra. Detta betyder att ett lagföringsbeslut med huvudbrottet stöld, kan vara stöld, medhjälp till stöld, försök till stöld o.s.v.

^e Ny rubrik sedan 1 juli 2014.

^f Inklusive lagen (1960:418) om straff för varusmuggling.

^g Lag (1988:888) om besöksförbud har 1 januari 2011 bytt namn till lag (1988:688) om kontaktförbud.

^h Avser både den tidigare utlänningslagen (1989:529), som upphörde att gälla den 31 mars 2006, och den nya utlänningslagen (2005:716), som samtidigt trädde i kraft.

ⁱ Avser både den gamla alkohollagen (1994:1738), som upphörde att gälla den 1 januari 2010, och den nya alkohollagen (2010:1622), som samtidigt trädde i kraft.

^j Avser både vägtrafikkungörelsen (1972:603), som upphörde att gälla den 1 oktober 1999, och trafikförordningen (1998:1276), som samtidigt trädde i kraft.

^k Avser både insiderlagen (1990:1342), Insiderstrafflagen (2000:1086) och den nya lagen om straff för marknadsmissbruk vid handel med finansiella instrument (2005:377).

^l Insiderlagen upphörde att gälla den 1 januari 2001, när insiderstrafflagen trädde i kraft. Insiderstrafflagen upphörde att gälla den 1 juli 2005, när lagen om straff för marknadsmissbruk vid handel med finansiella instrument trädde i kraft.

^m Lagen trädde i kraft den 1 december 2010.

Tabell 4.18. Lagföringsbeslut^{a,b} efter huvudbrott^{c,d} och län, år 2014.
All conviction decisions, by principal offence and county, year 2014.

Huvudbrott	Län												
	Stockholm	Uppsala	Södermanland	Östergötland	Jönköping	Kronoberg	Kalmar	Gotland	Blekinge	Skåne	Halland	Västra Götaland	Värmland
SAMTLIGA BROTT	26 756	4 065	3 162	4 026	2 777	1 442	1 948	462	1 485	13 756	2 947	16 833	2 966
Brott mot brottsbalken	11 572	1 673	1 200	1 868	1 124	741	764	259	603	5 913	1 246	7 903	1 143
3-7 kap. Brott mot person	2 345	391	310	439	330	206	194	85	181	1 362	352	1 810	290
3 kap. Brott mot liv och hälsa	1 438	246	213	308	214	136	192	58	102	902	217	1 113	182
därav Mord och dråp	39	9	5	4	3	2	-	2	2	18	7	16	3
Misshandling	1 216	214	190	276	185	122	154	51	88	769	195	934	147
Grov misshandel	128	17	15	19	22	6	24	5	8	78	10	104	28
Vållande till annans död	1	-	1	1	-	1	1	-	-	4	-	1	-
4 kap. Brott mot frihet och frid	595	104	72	86	84	53	76	22	63	330	109	489	78
därav Grov friidskränkning	26	9	1	2	2	1	3	2	-	7	4	20	1
Grov kvinnofridskränkning	44	7	5	5	1	2	5	-	1	29	5	33	7
5 kap. Årekränkning	8	-	2	2	-	-	-	1	1	-	-	6	-
6 kap. Sexuallbrott	302	41	23	42	32	16	26	4	15	129	26	200	30
därav Våldtäkt	49	6	5	8	5	5	3	-	1	16	3	32	3
Grov våldtäkt	7	-	1	-	-	-	-	-	-	3	2	4	-
7 kap. Brott mot familj	2	-	-	1	-	1	-	-	-	1	-	2	-
8-12 kap. Brott mot förmögenhet	7 924	1 039	655	1 206	645	440	340	140	364	4 075	724	5 384	720
8 kap. Tillgrepsbrott	6 435	829	502	925	481	325	244	94	270	3 223	559	4 420	528
därav Stöld	1 898	257	168	293	173	136	100	37	98	1 113	206	1 231	194
Grov stöld	300	37	23	33	43	18	16	6	11	183	37	153	41
Snatteri	3 902	482	265	536	226	153	103	33	141	1 738	289	2 792	256
Rån	227	24	29	39	18	7	14	1	11	124	8	140	17
Grov rån	11	1	-	-	-	-	-	-	-	2	1	7	-
Tillgrepp av fortskaffningsmedel	66	11	11	14	11	4	5	13	4	24	8	68	7
9 kap. Bedrägeri och annan oredlighet	569	78	63	96	62	51	34	23	34	469	88	417	73
därav Bedrägeri	127	27	31	26	22	20	12	11	12	146	41	148	20
Grov bedrägeri	75	9	1	7	2	4	1	3	2	44	5	47	13
Bedrägligt beteende	33	1	2	3	2	5	-	-	4	12	7	25	3
Häleri, häleriförseelse	215	31	23	55	32	21	19	7	13	223	28	143	27
10 kap. Förskingring, annan trolöshet och mutbrott	131	19	14	37	15	11	15	1	11	58	14	105	14
11 kap. Brott mot borgenärer m.m.	209	24	15	37	23	9	8	3	6	107	22	96	14
12 kap. Skadegörelsebrott	580	89	61	111	64	44	39	19	43	218	41	346	91
13-15 kap. Brott mot allmänheten	433	77	80	49	33	40	37	6	12	151	64	239	34
13 kap. Allmänfarliga brott	42	4	5	9	2	8	11	2	-	18	13	23	7
därav Mordbrand, grov mordbrand	19	1	4	1	-	2	4	1	-	14	8	10	4
14 kap. Förfalskningsbrott	278	46	40	26	15	16	9	3	8	99	14	142	17
15 kap. Mened, falskt åtal m.m.	113	27	35	14	16	16	17	1	4	34	37	74	10
16-22 kap. Brott mot staten	870	166	155	174	116	55	93	28	46	325	106	470	99
16 kap. Brott mot allmän ordning	119	29	24	22	25	6	20	7	6	52	16	84	32
17 kap. Brott mot allmän verksamhet	746	136	131	152	90	49	73	21	40	273	90	380	67
därav Våld eller hot mot tjänsteman	480	96	67	97	62	35	43	10	22	169	60	270	42
18 kap. Högmålsbrott	-	-	-	-	-	-	-	-	-	-	-	1	-
19 kap. Brott mot Sveriges säkerhet	-	-	-	-	-	-	-	-	-	-	-	-	-
20 kap. Tjänstefel m.m.	5	1	-	-	1	-	-	-	-	-	-	5	-
Brott mot övriga specialstraffrättsliga förordningar	15 184	2 392	1 962	2 158	1 653	701	1 184	203	882	7 843	1 701	8 930	1 823
Brott mot trafikbrottslagen	5 386	902	694	633	651	305	531	77	426	3 167	774	3 393	836
därav Rattfylleri	1 335	196	143	173	130	74	157	10	132	676	212	701	163

Tabell 4.18 (forts.) Lagföringsbeslut^{a,b} efter huvudbrott^{c,d} och län, år 2014.

Huvudbrott	Län												
	Stockholm	Uppsala	Södermanland	Östergötland	Jönköping	Kronoberg	Kalmar	Gotland	Blekinge	Skåne	Halland	Västra Götaland	Värmland
Rattfylleri under påverkan av narkotika	191	48	26	43	28	17	20	1	12	107	36	154	49
Grovt rattfylleri	737	128	85	118	118	61	115	30	60	405	141	554	153
Smitning från olycksplats	51	12	16	10	6	1	13	2	16	46	17	42	18
Olovlig körning	2 952	473	404	274	359	147	205	32	200	1 867	348	1 875	432
Brott mot narkotikastrafflagen	6 601	966	773	974	616	231	383	65	274	2 384	540	3 340	580
därav Narkotikabrott	868	120	74	92	62	27	35	4	24	353	58	442	71
Ringa narkotikabrott	5 650	837	695	879	553	203	346	61	250	1 983	481	2 858	508
Grovt narkotikabrott	83	9	4	3	1	1	2	-	-	48	1	40	1
Värdslöshet med narkotika	-	-	-	-	-	-	-	-	-	-	-	-	-
Olovlig befattning med narkotikaprekursorer	-	-	-	-	-	-	-	-	-	-	-	-	-
Brott mot miljöbalken	15	7	2	-	5	6	5	1	-	10	4	43	2
Lag om straff för smuggling²	164	13	23	22	13	9	7	1	11	483	23	132	33
därav Grov smuggling	1	-	-	-	-	1	1	-	-	17	-	4	4
Grov narkotikasmyggling	12	-	-	3	-	1	-	-	1	65	4	10	2
Grovt tullbrott	3	-	-	1	-	-	-	-	-	1	-	-	-
Brott mot övriga författningar	3 018	504	470	529	368	150	258	59	171	1 799	360	2 022	372
Skattebrottslag	50	4	2	21	7	3	2	-	4	61	9	78	6
Lag om förbud beträffande knivar m.m.	635	55	70	82	54	17	22	18	15	178	36	349	51
Lag om kontaktförbud ³	20	4	3	5	5	1	6	1	5	13	8	21	5
Utlämningslag ⁴	120	8	7	4	5	3	1	-	1	41	7	58	8
Alkohollag ⁵	58	12	11	11	6	5	7	2	1	11	7	37	15
Lag om totalförsvarspflicht	-	-	-	-	-	-	-	-	-	-	-	-	-
Vapenlag/-förordning	166	23	21	17	11	7	31	4	10	118	12	123	21
Trafikförordning ⁶	1 184	248	255	253	173	72	103	11	84	790	153	639	135
Lag om straff för marknadsmissbruk vid handel med finansiella instrument ⁷	15	-	-	-	-	-	-	-	-	-	-	-	-
Lag/förordning om vägtrafikregister	72	21	22	9	17	7	9	-	7	83	8	57	18
Lag om straff för terroristbrott	-	-	-	-	-	-	-	-	-	-	-	-	-
Bidragsbrottslag	93	16	10	12	10	1	1	2	3	51	12	62	11
Lag om straff för offentlig uppmaning, rekrytering och utbildning avseende terroristbrott och annan särskilt allvarig brottslighet ⁸	-	-	-	-	-	-	-	-	-	-	-	-	-
Lag om straff för penningtvätsbrott	-	-	-	-	-	-	-	-	-	-	-	-	-
Lag om straff för folkmord, brott mot mänskligheten och krigsförbrytelser	-	-	-	-	-	-	-	-	-	1	1	-	-
Övriga författningar	605	113	69	115	80	34	76	21	41	452	107	598	102

Tabell 4.18 (forts.) Lagföringsbeslut^{a,b} efter huvudbrott^{c,d} och län, år 2014.

Huvudbrott	Län										Tull	Åklagar- kammatrafik	Hela landet*
	Örebro	Västmanland	Dalarna	Gävleborg	Väster- norrland	Jämtland	Västerbotten	Norrbottnen	Ekobrotts- myndigheten	Rikssåklagare			
SAMTLIGA BROTT	3 119	2 667	2 054	2 523	2 605	1 320	2 323	2 386	877	80	1 143	6 204	109 926
Brott mot brottsbalken	1 373	1 068	988	1 137	1 092	531	1 028	982	680	32	-	-	44 920
3-7 kap. Brott mot person	341	307	378	330	312	171	310	297	-	27	-	-	10 868
3 kap. Brott mot liv och hälsa	215	181	219	207	209	100	170	186	-	-	-	-	6 808
därav Mord och dråp	8	-	4	4	3	1	2	4	-	-	-	-	136
Misshandling	171	153	183	177	181	82	154	173	-	-	-	-	5 815
Grov misshandel	20	21	21	18	19	8	6	9	-	-	-	-	586
Vållande till annans död	1	1	3	1	1	3	2	1	-	-	-	-	22
4 kap. Brott mot frihet och frid	90	96	108	84	76	57	107	87	-	14	-	-	2 880
därav Grov fridsränkning	-	1	3	3	1	2	-	2	-	-	-	-	89
Grov kvinnofridsränkning	5	7	9	2	7	4	5	-	-	-	-	-	183
5 kap. Årekränkning	3	1	1	1	2	-	2	1	-	1	-	-	32
6 kap. Sexuallbrott	32	29	50	38	25	13	31	23	-	12	-	-	1 139
därav Våldtäkt	7	8	6	4	4	3	3	1	-	-	-	-	172
Grov våldtäkt	-	-	1	-	-	-	4	1	-	-	-	-	23
7 kap. Brott mot familj	1	-	-	-	-	1	-	-	-	-	-	-	9
8-12 kap. Brott mot förmögenhet	847	605	474	683	620	278	563	546	677	2	-	-	28 951
8 kap. Tillgrepsbrott	670	462	338	524	442	195	402	358	-	1	-	-	22 227
därav Stöld	197	145	130	156	170	57	151	126	-	-	-	-	7 036
Grov stöld	27	25	20	30	35	6	20	30	-	-	-	-	1 104
Snatteri	388	246	153	289	195	108	205	168	-	1	-	-	12 679
Rån	24	25	22	25	22	9	7	10	-	-	-	-	803
Grov rån	1	-	3	-	-	-	-	-	-	-	-	-	26
Tillgrepp av fortskaffningsmedel	15	15	7	13	12	6	10	9	-	-	-	-	333
9 kap. Bedrägeri och annan oredlighet	79	58	50	51	51	32	57	76	-	1	-	-	2 512
därav Bedrägeri	33	25	15	19	15	9	22	19	-	-	-	-	800
Grov bedrägeri	5	4	2	3	4	5	1	1	-	-	-	-	238
Bedrägligt beteende	7	3	3	1	1	1	3	2	-	1	-	-	119
Häleri, hälenförseelse	28	21	27	25	24	15	29	53	-	-	-	-	1 059
10 kap. Förskingring, annan trolöshet och mutbrott	14	16	20	19	21	10	18	16	1	-	-	-	580
11 kap. Brott mot borgenärer m.m.	11	6	9	14	29	9	16	21	676	-	-	-	1 364
12 kap. Skadegörelsebrott	73	63	57	75	77	32	70	75	-	-	-	-	2 268
13-15 kap. Brott mot allmänheten	62	37	35	48	27	18	17	31	3	-	-	-	1 533
13 kap. Allmänfarliga brott	26	5	8	12	3	5	2	8	-	-	-	-	213
därav Mordbrand, grov mordbrand	10	4	5	2	2	2	2	1	-	-	-	-	96
14 kap. Förfälskningsbrott	24	23	14	14	13	7	10	16	2	-	-	-	836
15 kap. Mened, falskt åtal m.m.	12	9	13	22	11	6	5	7	1	-	-	-	484
16-22 kap. Brott mot staten	123	119	101	76	133	64	138	108	-	3	-	-	3 568
16 kap. Brott mot allmän ordning	22	11	10	13	21	5	16	8	-	-	-	-	548
17 kap. Brott mot allmän verksamhet	101	108	91	63	111	59	122	100	-	2	-	-	3 005
därav Våld eller hot mot tjänsteman	60	58	60	31	66	40	69	55	-	1	-	-	1 893
18 kap. Högmålsbrott	-	-	-	-	-	-	-	-	-	-	-	-	1
19 kap. Brott mot Sveriges säkerhet	-	-	-	-	-	-	-	-	-	-	-	-	-
20 kap. Tjänstefel m.m.	-	-	-	-	1	-	-	-	-	1	-	-	14
Brott mot övriga specialstraffsättsliga förordningar	1 746	1 599	1 066	1 386	1 513	789	1 295	1 404	197	48	1 143	6 204	65 006
Brott mot trafikbrottslagen	648	692	486	606	618	347	484	687	-	5	-	254	22 602
därav Rattfylleri	146	132	95	141	136	91	118	127	-	2	-	-	5 090
Rattfylleri under påverkan av narkotika	31	32	7	15	31	13	22	32	-	-	-	-	915
Grov rattfylleri	118	107	110	130	129	80	99	140	-	-	-	-	3 618

Tabell 4.18 (forts.) Lagföringsbeslut^{a,b} efter huvudbrott^{c,d} och län, år 2014.

Huvudbrott	Län										Tull	Åklagar- kammarrettrafik	Hela landet ^e
	Örebro	Västmanland	Dalarna	Gävleborg	Väster- norrland	Jämtland	Västerbotten	Norrbotten	Ekobrotts- myndigheten	Rikssåklagare			
Smitning från olycksplats	8	7	8	13	14	8	19	15	-	-	-	-	342
Olovlig körning	334	391	247	285	299	146	211	364	-	3	-	-	11 848
Brott mot narkotikastrafflagen	724	578	291	476	550	248	514	315	-	11	-	-	21 434
därav Narkotikabrott	106	60	51	76	84	20	74	33	-	-	-	-	2 734
Ringa narkotikabrott	616	518	240	398	464	228	429	276	-	11	-	-	18 484
Grovt narkotikabrott	2	-	-	2	2	-	11	6	-	-	-	-	216
Vårdslöshet med narkotika	-	-	-	-	-	-	-	-	-	-	-	-	-
Olovlig befattning med narkotikaprekursorer	-	-	-	-	-	-	-	-	-	-	-	-	-
Brott mot miljöbalken	2	1	7	1	7	34	1	3	-	18	-	-	174
Lag om straff för smuggling^g	10	11	39	7	7	8	5	14	-	1	1 079	-	2 115
därav Grov smuggling	-	-	10	-	-	-	-	-	-	-	-	-	37
Grov narkotikasmuggling	1	-	-	1	-	-	-	5	-	-	-	-	104
Grovt tullbrott	1	-	-	-	-	-	-	-	-	-	-	-	6
Brott mot övriga författningar	362	317	243	296	331	152	291	385	197	13	64	5 950	18 681
Skattebrottslag	9	1	3	6	1	1	8	6	190	-	-	-	472
Lag om förbud beträffande knivar m.m.	53	58	42	46	34	11	27	34	-	-	-	-	1 887
Lag om kontaktförbud ^h	6	4	2	8	4	1	5	3	-	-	-	-	130
Utlämningslag ⁱ	2	1	-	1	-	2	6	1	-	-	-	-	276
Alkohollag ^j	6	5	20	22	13	10	17	9	-	-	-	-	285
Lag om totalförvarssplikt	-	-	-	-	-	-	-	-	-	-	-	-	-
Vapenlag/-förrådning	12	25	20	25	12	6	30	21	-	1	-	-	716
Trafikförordning ^k	173	122	65	106	174	69	114	184	-	5	-	-	10 571
Lag om straff för marknadsmissbruk vid handel med finansiella instrument ^l	-	-	3	-	-	-	-	-	-	-	-	-	20
Lag/förordning om vägtrafikregister	11	21	15	13	7	6	12	19	-	-	-	96	530
Lag om straff för terroristbrott	-	-	-	-	-	-	-	-	-	-	-	-	-
Bidragbrottslag	7	8	15	8	14	6	6	21	1	-	-	-	370
Lag om straff för offentlig uppmaning, rekrytering och utbildning avseende terroristbrott och annan särskilt allvarlig brottslighet ^m	-	-	-	-	-	-	-	-	-	-	-	-	-
Lag om straff för penningtvättsbrott	-	-	-	-	-	-	-	-	-	-	-	-	2
Lag om straff för folknord, brott mot mänskigheten och krigsförbrytelser	-	-	-	-	-	-	-	-	-	-	-	-	-
Övriga författningar	83	72	58	61	72	40	66	87	4	7	64	395	3 422

^a Lagföringsbeslut ersatte år 2009 "lagförda personer (bruttoredovisning)". Inga beräkningar har förändrats.

^b Med lagföringsbeslut avses fällande domslut i tingsrätten, godkänt straffreläggande eller åtalsunderlåtelse.

^c En person kan i ett och samma lagföringsbeslut förklaras skyldig till flera brott. Som huvudbrott väljs det brott i lagföringsbeslutet som har den strängaste straffskalan.

^d I respektive brott inkluderas även försök, förberedelse, stämpling, medhjälp, ansöftan, underlåtelse att avslöja och underlåtelse att hindra. Detta betyder att ett lagföringsbeslut med huvudbrottet stödd, kan vara stödd, medhjälp till stödd, försök till stödd o.s.v.

^e Inklusive 1 person där uppgift om kön saknas.

^f Ny rubrik sedan 1 juli 2014.

^g Inklusive lagen (1960:418) om straff för varusmuggling.

^h Lag (1988:688) om besöksförbud har 1 januari 2011 bytt namn till lag (1988:688) om kontaktförbud.

ⁱ Avser både den tidigare utlämningslagen (1989:529), som upphörde att gälla den 31 mars 2006, och den nya utlämningslagen (2005:716), som samtidigt trädde i kraft.

^j Avser både den gamla alkohollagen (1994:1738), som upphörde att gälla den 1 januari 2010, och den nya alkohollagen (2010:1622), som samtidigt trädde i kraft.

^k Avser både vägtrafikungörelsen (1972:603), som upphörde att gälla den 1 oktober 1999, och trafikförordningen (1998:1276), som samtidigt trädde i kraft.

^l Avser både insiderlagen (1990:1342), insiderstrafflagen (2000:1086) och den nya lagen om straff för marknadsmissbruk vid handel med finansiella instrument (2005:377).

^m Insiderlagen upphörde att gälla den 1 januari 2001, när insiderstrafflagen trädde i kraft. Insiderstrafflagen upphörde att gälla den 1 juli 2005, när lagen om straff för marknadsmissbruk vid handel med finansiella instrument trädde i kraft.

ⁿ Lagen trädde i kraft den 1 december 2010.

Tabell 4.19. Lagföringsbeslut^{a,b} efter huvudbrott^{c,d} och antal lagföringar under de senaste 10 åren, år 2014.

All conviction decisions, by principal offence and the number of convictions in the past ten years, year 2014.

Anm. % avser procent inom raden

Huvudbrott	Lagföringar under de senaste tio åren (2005–2014)										Totalt ^e
	0		1–2		3–4		5–9		10–		
	Antal	%	Antal	%	Antal	%	Antal	%	Antal	%	
SAMTLIGA BROTT	46 514	42	26 686	24	11 316	10	12 761	12	12 649	12	109 926
Brott mot brottsbalken	20 285	45	10 246	23	4 362	10	4 891	11	5 136	11	44 920
3–7 kap. Brott mot person	5 300	49	2 890	27	1 073	10	982	9	623	6	10 868
3 kap. Brott mot liv och hälsa	3 246	48	1 823	27	682	10	655	10	402	6	6 808
därav Mord och dråp	44	32	18	13	24	18	35	26	15	11	136
Misshandel	2 847	49	1 636	28	556	10	491	8	285	5	5 815
Grov misshandel	161	27	121	21	88	15	122	21	94	16	586
Vållande till annans död	11	50	6	27	1	5	3	14	1	5	22
4 kap. Brott mot frihet och frid	1 325	46	770	27	320	11	270	9	195	7	2 880
därav Grov fridskränkning	53	60	12	13	13	15	7	8	4	4	89
Grov kvinnofridskränkning	64	35	50	27	24	13	29	16	16	9	183
5 kap. Årekränkning	23	72	4	13	2	6	3	9	-	-	32
6 kap. Sexualbrott	700	61	292	26	67	6	54	5	26	2	1 139
därav Våldtäkt	86	50	46	27	17	10	15	9	8	5	172
Grov våldtäkt	10	43	5	22	1	4	4	17	3	13	23
7 kap. Brott mot familj	6	67	1	11	2	22	-	-	-	-	9
8–12 kap. Brott mot förmögenhet	12 802	44	6 037	21	2 762	10	3 297	11	4 053	14	28 951
8 kap. Tillgreppsbrott	9 763	44	4 268	19	2 116	10	2 625	12	3 455	16	22 227
därav Stöld	3 038	43	1 263	18	648	9	837	12	1 250	18	7 036
Grov stöld	407	37	206	19	130	12	151	14	210	19	1 104
Snatteri	5 926	47	2 473	20	1 136	9	1 392	11	1 752	14	12 679
Rån	163	20	204	25	131	16	169	21	136	17	803
Grov rån	2	8	6	23	4	15	5	19	9	35	26
Tillgrepp av fortskaffningsmedel	104	31	58	17	38	11	55	17	78	23	333
9 kap. Bedrägeri och annan oredlighet	913	36	648	26	275	11	370	15	306	12	2 512
därav Bedrägeri	272	34	229	29	107	13	115	14	77	10	800
Grov bedrägeri	98	41	68	29	26	11	25	11	21	9	238
Bedrägligt beteende	72	61	16	13	5	4	14	12	12	10	119
Häleri, häleriförseelse	392	37	237	22	99	9	158	15	173	16	1 059
10 kap. Förskingring, annan trolöshet och mutbrott	348	60	99	17	38	7	30	5	65	11	580
11 kap. Brott mot borgenärer m.m.	774	57	467	34	84	6	30	2	9	1	1 364
12 kap. Skadegörelsebrott	1 004	44	555	24	249	11	242	11	218	10	2 268
13–15 kap. Brott mot allmänheten	917	60	279	18	115	8	116	8	106	7	1 533
13 kap. Allmänfarliga brott	109	51	49	23	26	12	20	9	9	4	213
därav Mordbrand, grov mordbrand	24	25	29	30	18	19	19	20	6	6	96
14 kap. Förfalskningsbrott	438	52	172	21	69	8	76	9	81	10	836
15 kap. Mened, falskt åtal m.m.	370	76	58	12	20	4	20	4	16	3	484
16–22 kap. Brott mot staten	1 266	35	1 040	29	412	12	496	14	354	10	3 568
16 kap. Brott mot allmän ordning	318	58	146	27	37	7	35	6	12	2	548
17 kap. Brott mot allmän verksamhet	937	31	891	30	374	12	461	15	342	11	3 005
därav Våld eller hot mot tjänsteman	539	28	519	27	243	13	327	17	265	14	1 893
18 kap. Högmålsbrott	-	-	1	100	-	-	-	-	-	-	1
19 kap. Brott mot Sveriges säkerhet ^f	-	-	-	-	-	-	-	-	-	-	-
20 kap. Tjänstefel m.m.	11	79	2	14	1	7	-	-	-	-	14

Tabell 4.19 (forts.) Lagföringsbeslut^{a,b} efter huvudbrott^{c,d} och antal lagföringar under de senaste 10 åren, år 2014.

Huvudbrott	Lagföringar under de senaste tio åren (2005–2014)										Totalt ^e
	0		1–2		3–4		5–9		10–		
	Antal	%	Antal	%	Antal	%	Antal	%	Antal	%	
Brott mot övriga specialstraffrättsliga författningar	26 229	40	16 440	25	6 954	11	7 870	12	7 513	12	65 006
Brott mot trafikbrottslagen	9 547	42	5 020	22	2 037	9	2 495	11	3 503	15	22 602
därav Rattfylleri	3 448	68	1 189	23	239	5	154	3	60	1	5 090
Rattfylleri under påverkan av narkotika	208	23	290	32	145	16	117	13	155	17	915
Grovt rattfylleri	1 820	50	1 047	29	292	8	268	7	191	5	3 618
Smitning från olycksplats	237	69	70	20	17	5	12	4	6	2	342
Olovlig körning	3 363	28	2 251	19	1 295	11	1 896	16	3 043	26	11 848
Brott mot narkotikastrafflagen	5 765	27	5 849	27	3 121	15	3 798	18	2 901	14	21 434
därav Narkotikabrott	514	19	591	22	457	17	609	22	563	21	2 734
Ringa narkotikabrott	5 183	28	5 196	28	2 635	14	3 153	17	2 317	13	18 484
Grovt narkotikabrott	68	31	62	29	29	13	36	17	21	10	216
Vårslöshet med narkotika	-	-	-	-	-	-	-	-	-	-	-
Olovlig befattning med narkotikapreursorer	-	-	-	-	-	-	-	-	-	-	-
Brott mot miljöbalken	128	74	35	20	7	4	4	2	-	-	174
Lag om straff för smuggling²	1 353	64	364	17	146	7	161	8	91	4	2 115
därav Grov smuggling	22	59	12	32	2	5	1	3	-	-	37
Grov narkotikasmuggling	69	66	13	13	7	7	8	8	7	7	104
Grovt tullbrott	3	50	3	50	-	-	-	-	-	-	6
Brott mot övriga författningar	9 436	51	5 172	28	1 643	9	1 412	8	1 018	5	18 681
Skattebrottslag	272	58	138	29	42	9	14	3	6	1	472
Lag om förbud beträffande knivar m.m.	402	21	414	22	232	12	383	20	456	24	1 887
Lag om kontaktförbud ³	30	23	51	39	17	13	19	15	13	10	130
Utlänningslag ⁴	200	72	43	16	18	7	14	5	1	0	276
Alkohollag ⁵	153	54	79	28	21	7	23	8	9	3	285
Lag om totalförsvarsplikt	-	-	-	-	-	-	-	-	-	-	-
Vapenlag/-förfordning	260	36	163	23	88	12	127	18	78	11	716
Trafikförordning ⁶	6 068	57	3 087	29	823	8	439	4	154	1	10 571
Lag om straff för marknadsmissbruk vid handel med finansiella instrument ⁷	17	85	3	15	-	-	-	-	-	-	20
Lag/förfordning om vägtrafikregister	133	25	155	29	74	14	76	14	92	17	530
Lag om straff för terroristbrott	-	-	-	-	-	-	-	-	-	-	-
Bidragsbrottslag	233	63	99	27	19	5	9	2	10	3	370
Lag om straff för offentlig uppmaning, rekrytering och utbildning avseende terroristbrott och annan särskilt allvarlig brottslighet ⁸	-	-	-	-	-	-	-	-	-	-	-
Lag om straff för penningtvättsbrott	-	-	2	100	-	-	-	-	-	-	2
Lag om straff för folkmord, brott mot mänskligheten och krigsförbrytelser	-	-	-	-	-	-	-	-	-	-	-
Övriga författningar	1 668	49	938	27	309	9	308	9	199	6	3 422

^a Lagföringsbeslut ersatte år 2009 "lagförda personer (bruttoredoisning)". Inga beräkningar har förändrats.

^b Med lagföringsbeslut avses fällande domslut i tingsrätten, godkänt straffreläggande eller åtalsunderlåtelse.

^c En person kan i ett och samma lagföringsbeslut förklaras skyldig till flera brott. Som huvudbrott väljs det brott i lagföringsbeslutet som har den strängaste straffskalan.

^d I respektive brott inkluderas även försök, förberedelse, stämpling, medhjälp, anstiftan, underlåtelse att avslöja och underlåtelse att hindra.

Detta betyder att ett lagföringsbeslut med huvudbrottet stöld, kan vara stöld, medhjälp till stöld, försök till stöld o.s.v.

^e Inklusivt 1 person där uppgift om kön saknas.

¹ Ny rubrik sedan 1 juli 2014.

² Inklusivt lagen (1960:418) om straff för varusmuggling.

³ Lag (1988:688) om besöksförbud har 1 januari 2011 bytt namn till lag (1988:688) om kontaktförbud.

⁴ Avser både den tidigare utlänningslagen (1989:529), som upphörde att gälla den 31 mars 2006, och den nya utlänningslagen (2005:716), som samtidigt trädde i kraft.

⁵ Avser både den gamla alkohollagen (1994:1738), som upphörde att gälla den 1 januari 2010, och den nya alkohollagen (2010:1622), som samtidigt trädde i kraft.

⁶ Avser både vägtrafikungörelsen (1972:603), som upphörde att gälla den 1 oktober 1999, och trafikförordningen (1998:1276), som samtidigt trädde i kraft.

⁷ Avser både insiderlagen (1990:1342), insiderstrafflagen (2000:1086) och den nya lagen om straff för marknadsmissbruk vid handel med finansiella instrument (2005:377).

Insiderlagen upphörde att gälla den 1 januari 2001, när insiderstrafflagen trädde i kraft. Insiderstrafflagen upphörde att gälla den 1 juli 2005, när lagen om straff för marknadsmissbruk vid handel med finansiella instrument trädde i kraft.

⁸ Lagen trädde i kraft den 1 december 2010.

Tabell 4.20. Lagföringsbeslut^{a,b} efter huvudpåföljd^c och antal lagföringar under de senaste 10 åren, år 2014.

All conviction decisions, by principal sanction and the number of convictions in the past ten years, year 2014.

Anm. % avser procent inom raden 2014.

Huvudbrott	Lagföringar under de senaste tio åren (2005–2014)										Totalt ^d
	0		1–2		3–4		5–9		10–		
	Antal	%	Antal	%	Antal	%	Antal	%	Antal	%	
Samtliga domar, strafförelägganden och åtalsunderlåtelse	46 514	42	26 686	24	11 316	10	12 761	12	12 649	12	109 926
Samtliga domslut	22 105	36	16 306	27	7 342	12	8 123	13	6 786	11	60 662
Fängelse	2 753	25	2 079	19	1 232	11	1 897	17	2 933	27	10 894
Sluten ungdomsvård	19	37	24	47	5	10	3	6	-	-	51
Rättspsykiatrisk vård	76	29	81	31	41	16	33	13	30	11	261
därav med utskrivningsprövning	50	28	58	33	27	15	21	12	21	12	177
Skyddstillsyn	1 090	18	1 651	27	1 056	18	1 282	21	949	16	6 028
därav med fängelse	38	22	44	26	29	17	40	24	19	11	170
med kontraktsvård	175	23	184	24	89	12	138	18	171	23	757
med samhällstjänst	261	23	351	30	216	19	222	19	107	9	1 157
Villkorlig dom	5 709	59	2 728	28	686	7	409	4	98	1	9 630
med samhällstjänst	2 191	57	1 217	32	259	7	159	4	33	1	3 859
Ungdomsvård ¹	781	53	520	35	120	8	47	3	3	0	1 471
Ungdomstjänst	1 086	78	275	20	33	2	6	0	-	-	1 400
Överlämnande till vård enligt LVM	2	13	2	13	1	7	5	33	5	33	15
Böter	10 510	36	8 628	30	3 886	13	3 970	14	2 251	8	29 245
34 kap. 1 § 1 p. BrB tillämpad ²	55	4	257	16	273	17	467	30	515	33	1 567
därav avseende fängelse	10	3	40	12	35	11	83	25	163	49	331
avseende sluten ungdomsvård	-	-	1	50	1	50	-	-	-	-	2
avseende skyddstillsyn	22	2	179	16	214	19	371	33	348	31	1 134
avseende villkorlig dom	23	23	37	37	23	23	13	13	4	4	100
30 kap. 6 § BrB tillämpad ³	4	50	2	25	2	25	-	-	-	-	8
29 kap. 6 § BrB tillämpad ⁴	20	22	59	64	7	8	4	4	2	2	92
Samtliga strafförelägganden	19 808	61	8 017	25	2 310	7	1 641	5	700	2	32 476
därav villkorlig dom	1 877	77	435	18	76	3	29	1	5	0	2 422
Samtliga åtalsunderlåtelse	4 601	27	2 363	14	1 664	10	2 997	18	5 163	31	16 788
17 § LUL ⁵	2 750	91	243	8	23	1	6	0	1	0	3 023
9 § LUL ⁵	-	-	-	-	-	-	-	-	-	-	-
20 kap. 7 § 1 st. RB, 1 p. ⁵	630	49	258	20	130	10	123	10	142	11	1 283
21 kap. 7 § 1 st. RB, 2 p. ⁵	29	73	6	15	2	5	1	3	2	5	40
22 kap. 7 § 1 st. RB, 3 p. ⁵	1 119	9	1 794	15	1 498	12	2 854	23	5 008	41	12 273
23 kap. 7 § 1 st. RB, 4 p. ⁵	38	44	36	42	5	6	5	6	2	2	86
20 kap. 7 § 2 st. RB ⁵	5	45	6	55	-	-	-	-	-	-	11
20 kap. 7 § 1 st. RB ⁵	30	42	20	28	6	8	7	10	8	11	71
20 kap. 7 § RB (okänt st.)	-	-	-	-	-	-	1	100	-	-	1

^a Lagföringsbeslut ersatte år 2009 "lagförda personer (bruttoredovisning)". Inga beräkningar har förändrats.

^b Med lagföringsbeslut avses fällande domslut i tingsrätten, godkänt strafföreläggande eller åtalsunderlåtelse.

^c Som regel väljs den mest ingripande påföljden i lagföringsbeslutet som huvudpåföljd. I de beslut där referenser förekommer mellan brotten och påföljderna väljs den påföljd som huvudbrottet lett till.

^d Inklusivt 1 person där uppgift om ålder saknas.

¹ Innefattar även ungdomsvård förenat med ungdomstjänst.

² Om en person tidigare dömts till fängelse, villkorlig dom, skyddstillsyn eller sluten ungdomsvård för ett tidigare brott kan domstolen förordna att den tidigare utdömda påföljden även ska avse det nya brottet.

³ Påföljdseftergift

⁴ Fri från påföljd på grund av allvarlig psykisk störning

⁵ Se åtalsunderlåtelse i *Definitioner och begrepp*.

Tabell 4.21. Bötespåföljder, efter huvudbrott^{a,b} samt böternas art och storlek, år 2014.
Fines, by principal offence and the nature and size of the fine, year 2014.

Huvudbrott	Böternas art och storlek										Penningböter, sammanlagd bötessumma					Antal Normerade böter ^d		
	Samtliga bötes- påföljder		Dagsböter		45-64		65-99		100-200		Summa ^c		Kronor					
	Antal ^b	Antal	Antal	Antal	Antal	Antal	Antal	Antal	Antal	Antal	Antal	Antal	0-500	501-750	751-1000		1001-5000	5001-
SAMTLIGA BROTT	66 010	18 669	11 215	11 183	5 880	6 443	53 393	249	29	1 172	11 045	114	12 609				8	
Brott mot brottsbalken	20 784	5 991	4 886	4 351	2 300	2 594	20 124	16	6	492	146		660					
3-7 kap. Brott mot person	3 936	602	758	1 420	643	435	3 859	1		12	64		77					
3 kap. Brott mot liv och hälsa	1 818	243	374	643	343	206	1 810			5	3		8					
därav Mord och dråp																		
Misshandling	1 601	231	346	540	288	187	1 593			5	3		8					
Grov misshandel	5				2	3	5											
Vållande till annans ödd	11		1	5	1	4	11											
4 kap. Brott mot frihet och frid	1 545	330	308	462	221	155	1 476			7	61		69					
därav Grov fridskränkning																		
Grov kvinnofridskränkning																		
5 kap. Årekränkning	28	12	2	9	5		28											
6 kap. Sexualbrott	543	17	74	305	74	73	543											
därav Våldtäkt																		
Grov våldtäkt																		
7 kap. Brott mot familj	2			1		1	2											
8-12 kap. Brott mot förmögenhet	14 505	5 021	3 386	2 382	1 383	1 909	14 082	15		332	76		423					
8 kap. Tillgrepsbrott	10 751	4 494	2 419	1 380	794	1 312	10 400	13		323	15		351					
därav Stöld	2 410	695	982	520	130	83	2 410											
Grov stöld	83		5	21	15	42	83											
Snatteri	8 023	3 707	1 392	785	630	1 168	7 683	12		319	9		340					
Rån	9	1		2	2	4	9											
Grov rån																		
Tillgrepp av fortskaffningsmedel	62	12	15	18		8	62											
9 kap. Bedrägeri och annan oredlighet	889	153	182	308	121	123	887			2			2					
därav Bedrägeri	322	48	79	131	35	29	322											
Grov bedrägeri	39	2	1	8	6	22	39											
Bedrägligt beteende	70	24	9	13	7	15	68			2			2					
Häleri, häleriförseelse	379	72	87	131	54	35	379											
10 kap. Forskning, annan trolöshet och mutbrott	319	70	66	101	38	41	316	1		1	1		3					
11 kap. Brott mot borgenärer m.m.	1 002	92	542	245	89	34	1 002											
12 kap. Skadegörelsebrott	1 544	212	177	348	341	399	1 477	1		6	60		67					
13-15 kap. Brott mot allmänheten	682	168	215	181	41	83	688			1	3		4					
13 kap. Allmänliga brott	91	27	39	19	4	2	91											
därav Mordbrand, grov mordbrand																		
14 kap. Föreläsningsbrott	404	72	143	137	26	26	404											
15 kap. Mened, falskt åtal m.m.	197	69	33	25	11	55	193			1	3		4					
16-22 kap. Brott mot staten	1 651	200	527	368	233	167	1 495			6	147		156					
16 kap. Brott mot allmän ordning	387	35	31	56	56	53	387			6	147		156					
17 kap. Brott mot allmän verksamhet	1 250	162	492	305	177	114	1 250											
därav Våld eller hot mot tjänsteman	508	37	70	171	142	88	508											
18 kap. Högmålsbrott																		
19 kap. Brott mot Sveriges säkerhet ^d																		
20 kap. Tjänstefel m.m.	14	3	4	7			14											
Brott mot övriga specialrättsliga författningar	45 226	12 678	6 329	6 832	3 560	3 849	33 269	233	23	680	10 899	114	11 949				8	
Brott mot trafikbrottslagen	14 552	4 291	3 677	2 639	1 653	2 001	14 262	1	2	12	271	4	290					
därav Rattfylleri	4 989	127	2 510	674	631	1 024	4 966				3		3					
Rattfylleri under påverkan av narkotika	722	17	106	357	156	86	722											

Tabell 4.21 (forts.) Bötespåföljder, efter huvudbrott^{a,b} samt böternas art och storlek, år 2014.

Huvudbrott	Böternas art och storlek										Summa ^c	Penningböter, sammanlagd bötesumma Kronor					Summa	Normerade böter ^d Antal			
	Samtliga bötes- påföljder Antal ^e		Dagsböter Antal dagsböter		45-64		65-99		100-200			501-750		751-1000		1001-5000			5001-		
	-34	35-44	45-64	65-99	100-200	Summa ^c	0-500	501-750	751-1000	1001-5000		5001-	Summa	Summa	Antal						
Grovt rattfylleri	99	7	22	23	40	99	-	-	-	-	-	-	-	-	-	-	-	-	-		
Smitning från olycksplats	307	24	49	11	5	307	-	-	-	-	-	-	-	-	-	-	-	-	-		
Olovlig körning	7 860	4 079	353	819	835	7 574	1	2	11	268	4	286	-	-	-	-	-	-	-		
Brott mot narkotikastrafflagen	13 664	7 154	2 336	1 271	1 607	13 662	3	1	7	1	12	12	12	12	12	12	12	12	12		
dårav Narkotikabrott	270	31	55	69	90	270	-	-	-	-	-	-	-	-	-	-	-	-	-		
Ringa narkotikabrott	13 394	7 123	2 281	1 202	1 517	13 392	3	1	7	1	12	12	12	12	12	12	12	12	12		
Grovt narkotikabrott	-	-	-	-	-	-	-	-	-	-	-	-	-	-	-	-	-	-	-		
Värdslöshet med narkotika	-	-	-	-	-	-	-	-	-	-	-	-	-	-	-	-	-	-	-		
Olovlig befattning med narkotikapreursorer	-	-	-	-	-	-	-	-	-	-	-	-	-	-	-	-	-	-	-		
Brott mot miljöbalken	165	35	44	16	10	139	2	3	7	17	26	26	26	26	26	26	26	26	26		
Lag om straff för smuggling²	1 356	276	327	173	216	1 233	19	3	15	85	123	123	123	123	123	123	123	123	123		
dårav Grov smuggling	-	-	-	-	-	-	-	-	-	-	-	-	-	-	-	-	-	-	-		
Grov narkotikasmuggling	-	-	-	-	-	-	-	-	-	-	-	-	-	-	-	-	-	-	-		
Grovt tullbrott	1	-	-	-	1	1	-	-	-	-	-	-	-	-	-	-	-	-	-		
Brott mot övriga författningar	15 489	922	1 496	467	338	3 983	208	17	639	10 525	109	11 498	11 498	11 498	11 498	11 498	11 498	11 498	11 498		
Skattebrottslag	276	13	75	56	22	276	-	-	-	-	-	-	-	-	-	-	-	-	-		
Lag om förbud beträffande knivar m.m.	1 359	110	121	133	86	1 227	-	-	2	130	-	132	132	132	132	132	132	132	132		
Lag om kontaktförbud ³	66	10	21	11	13	66	-	-	-	-	-	-	-	-	-	-	-	-	-		
Utlänningslag ⁴	174	22	46	79	6	174	-	-	6	174	-	174	174	174	174	174	174	174	174		
Alkohollag ⁵	190	39	39	25	26	188	-	-	26	188	-	188	188	188	188	188	188	188	188		
Lag om totalförvarsplikt	-	-	-	-	-	-	-	-	-	-	-	-	-	-	-	-	-	-	-		
Vapenlag/-förfordning	427	117	103	51	36	425	-	-	36	425	-	425	425	425	425	425	425	425	425		
Trafikförordning ⁶	9 979	-	-	-	-	-	125	10	401	9 415	28	9 979	9 979	9 979	9 979	9 979	9 979	9 979	9 979		
Lag om straff för marknadsmissbruk vid handel	-	-	-	-	-	-	-	-	-	-	-	-	-	-	-	-	-	-	-		
Lag om straff för marknadsmissbruk med finansiella instrument ⁷	20	1	4	9	5	20	-	-	5	20	-	243	243	243	243	243	243	243	243		
Lag/förordning om vägtrafikregister	243	-	-	-	-	-	7	1	8	224	3	243	243	243	243	243	243	243	243		
Lag om straff för terroristbrott	-	-	-	-	-	-	-	-	-	-	-	-	-	-	-	-	-	-	-		
Bidrägsbrottslag	255	34	88	26	23	255	-	-	23	255	-	255	255	255	255	255	255	255	255		
Lag om straff för offentlig uppmaning, rekrytering och utbildning avseende terroristbrott och annan särskilt allvarig brottslighet ⁸	-	-	-	-	-	-	-	-	-	-	-	-	-	-	-	-	-	-	-		
Lag om straff för penningtvättsbrott	1	1	-	-	-	1	-	-	-	1	-	1	1	1	1	1	1	1	1		
Lag om straff för folkmoord, brott mot mänskligheten och krigsförbrytelser	-	-	-	-	-	-	-	-	-	-	-	-	-	-	-	-	-	-	-		
Övriga författningar	2 499	575	261	135	121	1 351	76	6	225	755	78	1 140	1 140	1 140	1 140	1 140	1 140	1 140	1 140		

^a En person kan i ett och samma lagföringsbeslut förklaras skyldig till flera brott. Som huvudbrott väljs det brott i lagföringsbeslutet som har den strängaste straffskalan. Om två brott har samma straffskala, väljs slumpmässigt ett av brotten som huvudbrott.

^b I respektive brott inkluderas även försök, förberedelse, stämpling, medhjälp, anstiftan, underlåtenhet att avslöja och underlåtenhet att hindra. Detta betyder att ett lagföringsbeslut med huvudbrottet stöld, kan vara stöld, medhjälp till stöld, försök till stöld o.s.v.

^c Inklusive 3 dagsböter med ogiltigt antal.

^d Normerade böter är böter som, enligt vad som är föreskrivet för brottet, skall bestämmas efter särskild beräkningsgrund. Exempelvis vid brott mot fiskelagen ska bötesbeloppet beräknas baserat på fiskefartygets motorstyrka.

^e Ny rubrik sedan 1 juli 2014.

² Inklusive lagen (1960:418) om straff för varusmuggling.

³ Lag (1988:688) om besöksförbud har 1 januari 2011 bytt namn till lag (1988:688) om kontaktförbud.

⁴ Avser både den tidigare utlämningslagen (1989:529), som upphörde att gälla den 31 mars 2006, och den nya utlämningslagen (2005:716), som samtidigt trädde i kraft.

⁵ Avser både den gamla alkohollagen (1994:1738), som upphörde att gälla den 1 januari 2010, och den nya alkohollagen (2010:1622), som samtidigt trädde i kraft.

⁶ Avser både vägtrafikförordningen (1972:603), som upphörde att gälla den 1 oktober 1999, och trafikförordningen (1998:1276), som samtidigt trädde i kraft.

⁷ Avser både insiderlagen (1990:1342), insiderstrafflagen (2000:1086) och den nya lagen om straff för marknadsmissbruk vid handel med finansiella instrument (2005:377).

⁸ Insiderlagen upphörde att gälla den 1 januari 2001, när insiderstrafflagen trädde i kraft. Insiderstrafflagen upphörde att gälla den 1 juli 2005, när lagen om straff för marknadsmissbruk vid handel med finansiella instrument trädde i kraft.

⁹ Lagen trädde i kraft den 1 december 2010.

Tabell 4.22. Antal lagförda brott^a, efter lagföringstyp och ålder, år 2014.

Number of offences resulting in a conviction, by age and type of decision, year 2014.

Brottslagrum	Åtalsunderretelse				Straffrelägganden				Domslut				Summa ^c				Därav Huvudbrott			
	Totalt ^b		ålder		Totalt ^b		ålder		Totalt		ålder		Totalt		ålder		Totalt ^c		ålder	
	15-20	21-	15-20	21-	15-20	21-	15-20	21-	15-20	21-	15-20	21-	15-20	21-	15-20	21-	15-20	21-	15-20	21-
SAMTLIGA BROTT	24 236	5 850	18 385	4 308	6 943	34 364	132 275	19 291	112 984	197 819	32 084	165 733	109 926	19 691	90 233					
Brott mot brottsbalken	8 115	3 162	4 952	11 096	1 315	9 781	59 944	11 158	48 786	79 155	15 635	63 519	44 920	9 875	35 044					
3-7 kap. Brott mot person	456	178	278	1 264	104	1 160	18 984	3 922	15 062	20 704	4 204	16 500	10 868	2 405	8 465					
3 kap. Brott mot liv och hälsa	100	34	66	307	22	285	9 797	2 243	7 554	10 204	2 299	7 905	6 808	1 610	5 198					
därav Mord och dråp	-	-	-	-	-	-	154	17	137	154	17	137	136	15	121					
Misshandling	94	30	64	266	19	247	8 616	2 004	6 612	8 976	2 063	6 923	5 815	1 417	4 398					
Grov misshandel	-	-	-	-	-	-	702	174	528	702	174	528	586	145	441					
Vållande till annans död	-	-	-	-	-	-	23	1	22	23	1	22	22	1	21					
4 kap. Brott mot frihet och frid	327	133	194	660	66	594	7 225	1 311	5 914	8 212	1 510	6 702	2 880	586	2 294					
därav Grov fridskränkning	-	-	-	-	-	-	140	10	130	140	10	130	89	7	82					
Grov kvinnofridskränkning	-	-	-	-	-	-	236	5	231	236	5	231	183	4	179					
5 kap. Årekränkning	1	1	-	12	1	11	89	16	73	102	18	84	32	8	24					
6 kap. Sexualbrott	28	10	18	285	15	270	1 853	352	1 501	2 166	377	1 789	1 139	199	940					
därav Våldtäkt	-	-	-	-	-	-	213	41	172	213	41	172	172	37	135					
Grov våldtäkt	-	-	-	-	-	-	28	10	18	28	10	18	23	10	13					
7 kap. Brott mot familj	-	-	-	-	-	-	20	-	20	20	-	20	9	-	9					
8-12 kap. Brott mot förmögenhet	7 089	2 681	4 407	9 021	1 044	7 977	33 610	5 859	27 751	49 720	9 584	40 135	28 951	6 374	22 576					
8 kap. Tillgrepsbrott	5 968	2 355	3 612	5 882	803	5 079	22 372	4 102	18 270	34 222	7 260	26 961	22 227	5 064	17 162					
därav Stöld	609	253	356	1 105	119	986	9 675	1 666	8 009	11 389	2 038	9 351	7 036	1 378	5 658					
Grov stöld	2	2	-	5	1	4	1 871	420	1 451	1 878	423	1 455	1 104	263	841					
Snatteri	5 206	2 037	3 168	4 701	671	4 030	8 261	972	7 289	18 168	3 680	14 487	12 679	2 788	9 890					
Rån	-	-	-	-	-	-	1 109	600	509	1 109	600	509	803	399	404					
Grovt rån	-	-	-	-	-	-	28	9	19	28	9	19	26	7	19					
Tillgrepp av fortskaffningsmedel	53	18	35	10	2	8	990	351	639	1 053	371	682	333	162	171					
9 kap. Bedrägeri och annan oredlighet	460	74	386	492	35	457	5 791	812	4 979	6 743	921	5 822	2 512	409	2 103					
därav Bedrägeri	211	23	188	321	12	309	2 275	310	1 965	2 807	345	2 462	800	111	689					
Grovt bedrägeri	82	-	82	60	-	60	696	30	666	838	30	808	238	11	227					
Bedrägligt beteende	55	17	38	42	1	41	206	37	169	303	55	248	119	29	90					
Håleri, häleriförseelse	85	17	68	43	7	36	1 969	287	1 682	2 097	311	1 786	1 059	195	864					
10 kap. Försikring, annan löslighet och mutbrott	150	25	125	379	32	347	837	185	652	1 366	242	1 124	580	136	444					
11 kap. Brott mot borgenärer m.m.	23	-	23	1 692	-	1 692	1 671	1	1 670	3 386	1	3 385	1 364	1	1 363					
12 kap. Skadegörelsebrott	488	227	261	576	174	402	2 939	759	2 180	4 003	1 160	2 843	2 288	764	1 504					
13-15 kap. Brott mot allmänheten	350	239	111	422	102	320	1 495	211	1 284	2 267	552	1 715	1 533	460	1 073					
13 kap. Allmänfarliga brott	18	4	14	45	2	43	180	32	148	243	38	205	213	33	180					
därav Mordbrand, grov mordbrand	-	-	-	-	-	-	105	21	84	105	21	84	96	19	77					
14 kap. Förfälskningsbrott	104	29	75	238	38	200	1 031	95	936	1 373	162	1 211	836	122	714					
15 kap. Mened, falskt åtal m.m.	228	206	22	139	62	77	284	84	200	651	352	299	484	305	179					
16-22 kap. Brott mot staten	220	64	156	389	65	324	5 855	1 166	4 689	6 464	1 295	5 169	3 568	638	2 930					
16 kap. Brott mot allmän ordning	22	6	16	158	26	132	579	58	521	759	90	669	548	69	479					
17 kap. Brott mot allmän verksamhet	198	58	140	229	39	190	5 257	1 108	4 149	5 684	1 205	4 479	3 005	569	2 436					
därav Våld eller hot mot tjänsteman	56	17	39	25	3	22	2 688	536	2 162	2 779	556	2 223	1 893	338	1 555					
18 kap. Högmålsbrott	-	-	-	-	-	-	2	-	2	2	-	2	1	-	1					
19 kap. Brott mot Sveriges säkerhet¹	-	-	-	-	-	-	-	-	-	-	-	-	-	-	-					
20 kap. Tjänstefel m.m.	-	-	-	-	-	-	17	-	17	19	-	19	14	-	14					
Brott mot övriga specialtraffrättsliga förordningar	16 121	2 688	13 433	30 212	5 628	24 583	72 331	8 133	64 198	118 664	16 449	102 214	65 006	9 816	55 189					
Brott mot trafikbrottslagen	4 710	364	4 346	9 565	1 770	7 795	25 936	2 246	23 690	40 211	4 380	35 831	22 602	2 741	19 861					
därav Rattfylleri	189	15	174	3 876	183	3 693	2 239	133	2 106	6 304	331	5 973	5 090	257	4 833					
Rattfylleri under påverkan av narkotika	1 004	40	964	701	142	559	4 422	310	4 112	6 127	492	5 635	915	127	788					

Tabell 4.22 (forts.) Antal lagförda brott^a, efter lagförestyp och ålder, år 2014.

Brottslagrum	Åtalsunderlåtelse			Straffrelägganden			Domslut			Summa ^c			Därav Huvudbrott			
	Totalt ^b			Totalt ^b			Totalt			Summa ^c			Totalt ^c			
	15-20	21-	ålder	15-20	21-	ålder	15-20	21-	ålder	15-20	21-	ålder	15-20	21-	ålder	
Grov rattfylleri	29	2	27	5	-	-	5	3 979	159	3 820	4 013	161	3 852	3 618	143	3 475
Smiting från olycksplats	43	8	35	163	25	138	138	326	28	298	532	61	471	342	40	302
Olovlig körning	3 363	290	3 073	4 381	1 350	3 031	3 031	14 125	1 470	12 655	21 869	3 110	18 759	11 848	2 053	9 795
Brott mot narkotikastrafflagen	7 441	1 880	5 561	9 247	2 909	6 338	6 338	28 464	4 678	23 786	45 152	9 467	35 685	21 434	5 557	15 877
därav Narkotikabrott	129	28	101	8	2	6	6	3 826	366	3 460	3 963	396	3 567	2 734	257	2 477
Ringa narkotikabrott	7 312	1 852	5 460	9 239	2 907	6 332	6 332	24 372	4 303	20 069	40 923	9 062	31 861	18 484	5 292	13 192
Grov narkotikabrott	-	-	-	-	-	-	-	266	9	257	266	9	257	216	8	208
Vårdslöshet med narkotika	-	-	-	-	-	-	-	-	-	-	-	-	-	-	-	-
Olovlig betätning med narkotikapreparater	-	-	-	-	-	-	-	-	-	-	-	-	-	-	-	-
Brott mot miljöbalken	4	2	2	123	8	115	115	76	3	73	203	13	190	174	12	162
Lag om straff för smuggling^d	42	5	37	1 197	178	1 018	1 018	1 519	86	1 433	2 758	269	2 488	2 115	242	1 872
därav Grov smuggling	-	-	-	-	-	-	-	89	1	88	89	1	88	37	1	36
Grov narkotikasmyggning	-	-	-	-	-	-	-	129	6	123	129	6	123	104	3	101
Grov tullbrott	-	-	-	-	-	-	-	6	-	6	6	-	6	6	-	6
Brott mot övriga författningar	3 924	437	3 487	10 080	763	9 317	9 317	16 336	1 120	15 216	30 340	2 320	28 020	18 681	1 264	17 417
Skattebrottslag	16	-	16	422	-	422	422	765	-	765	1 203	-	1 203	472	-	472
Lag om förbud beträffande knivar m.m.	787	107	680	685	225	460	460	3 440	459	2 981	4 912	791	4 121	1 887	385	1 502
Lag om kontaktförbud ³	25	-	25	17	-	17	17	526	6	520	568	6	562	130	1	129
Utlänningslag ⁴	19	2	17	89	3	86	86	243	7	236	351	12	339	276	9	267
Alkohollag ⁵	17	3	14	83	24	59	59	431	46	385	531	73	458	285	54	231
Lag om totalförvarssplikt	-	-	-	-	-	-	-	-	-	-	-	-	-	-	-	-
Vapenlag/-förföring	103	17	86	216	54	162	162	1 330	150	1 180	1 649	221	1 428	716	117	599
Trafikförordning ⁶	906	122	784	5 968	283	5 685	5 685	5 555	244	5 311	12 429	649	11 780	10 571	356	10 215
Lag om straff för marknadsmissbruk vid handel med finansiella instrument ⁷	-	-	-	3	-	3	3	28	-	28	31	-	31	20	-	20
Lag/förordning om vägtrafikregister	603	71	532	209	45	164	164	384	27	357	1 196	143	1 053	530	54	476
Lag om straff för terroristbrott	-	-	-	-	-	-	-	-	-	-	-	-	-	-	-	-
Bidragbrottslag	86	-	86	682	-	682	682	657	-	657	1 425	-	1 425	370	-	370
Lag om straff för offentlig uppmaning, rekrytering och utbildning avseende terroristbrott och annan särskilt allvarlig brottslighet ⁸	-	-	-	-	-	-	-	-	-	-	-	-	-	-	-	-
Lag om straff för penningvätsbrott	-	-	-	-	-	-	-	6	-	6	6	-	6	2	-	2
Lag om straff för folkmord, brott mot mänskligheten och krigsförbrytelser	-	-	-	-	-	-	-	-	-	-	-	-	-	-	-	-
Övriga författningar	1 362	115	1 247	1 706	129	1 577	1 577	2 971	181	2 790	6 039	425	5 614	3 422	288	3 134

^a I respektive brott inkluderas även försök, förberedelse, stämpling, medhjälp, anstiftan, underlåtelse att avstjäla och underlåtelse att hindra. Detta betyder att ett lagföringsbeslut med huvudbrottsbeslut med huvudbrottsstöld, kan vara stöld, medhjälp till stöld, försök till stöld o.s.v.

^b Inklusivt 1 person där uppgift om kön och ålder saknas.

^c Inklusivt 2 personer där uppgift om kön och ålder saknas.

¹ Ny rubrik sedan 1 juli 2014.

² Inklusivt lagen (1960:418) om straff för varusmyggning.

³ Lag (1988:688) om besöksförbud har 1 januari 2011 bytt namn till lag (1988:688) om kontaktförbud.

⁴ Avser både den tidigare utlämningslagen (1989:529), som upphörde att gälla den 31 mars 2006, och den nya utlämningslagen (2005:716), som samtidigt trädde i kraft.

⁵ Avser både den gamla alkohollagen (1994:1738), som upphörde att gälla den 1 januari 2010, och den nya alkohollagen (2010:1622), som samtidigt trädde i kraft.

⁶ Avser både vägtrafikförordningen (1972:603), som upphörde att gälla den 1 oktober 1999, och trafikförordningen (1998:1276), som samtidigt trädde i kraft.

⁷ Avser både insiderlagen (1990:1342), insidertrafflagen (2000:1086) och den nya lagen om straff för marknadsmissbruk vid handel med finansiella instrument (2005:377).

⁸ Lagen trädde i kraft den 1 december 2010.

Tabell 4.23. Antal lagförda brott^a där den lagförda är kvinna, efter lagföringstyp och ålder, år 2014.

Number of offences resulting in a conviction, women, by age and type of decision, year 2014.

Brottslagrum	Åtalsunderretelse			Straffrelägganden			Domslut			Summa			Därav Huvudbrott		
	Totalt	ålder		Totalt	ålder		Totalt	ålder		Totalt	ålder		Totalt	ålder	
		15-20	21-		15-20	21-		15-20	21-		15-20	21-			
SAMTLIGA BROTT	4 379	1 779	2 600	7 683	1 080	6 603	17 929	2 496	15 433	29 991	5 355	24 636	18 560	3 905	14 755
Brott mot brottbalken	2 658	1 467	1 191	3 725	527	3 198	10 343	1 783	8 560	16 726	3 777	12 949	10 702	2 715	7 987
3-7 kap. Brott mot person	84	30	54	465	15	450	2 233	568	1 665	2 762	613	2 169	1 505	396	1 109
3 kap. Brott mot liv och hälsa	31	7	24	124	8	116	1 266	361	905	1 421	376	1 045	1 050	304	746
därav Mord och dråp	-	-	-	-	-	-	7	-	7	-	-	7	-	-	7
Misshandling	31	7	24	115	8	107	1 158	349	809	1 304	364	940	946	293	653
Grov misshandel	-	-	-	-	-	-	47	8	39	47	8	39	44	8	36
Vållande till annans död	-	-	-	-	-	-	4	1	3	4	1	3	4	1	3
4 kap. Brott mot frihet och frid	53	23	30	339	7	332	921	201	720	1 313	231	1 082	430	89	341
därav Grov fridskränkning	-	-	-	-	-	-	37	2	35	37	2	35	22	2	20
Grov kvinnofridskränkning	-	-	-	-	-	-	-	-	-	-	-	-	-	-	-
5 kap. Årekränkning	-	-	-	1	-	1	25	6	19	26	6	20	7	3	4
6 kap. Sexualbrott	-	-	-	1	-	1	10	-	10	11	-	11	10	-	10
därav Våldtäkt	-	-	-	-	-	-	-	-	-	-	-	-	-	-	-
Grov våldtäkt	-	-	-	-	-	-	-	-	-	-	-	-	-	-	-
7 kap. Brott mot familj	-	-	-	-	-	-	11	-	11	11	-	11	8	-	8
8-12 kap. Brott mot förmögenhet	2 357	1 281	1 076	3 077	466	2 611	7 048	982	6 066	12 482	2 729	9 753	8 226	1 998	6 228
8 kap. Tillgrepsbrott	2 102	1 236	866	2 513	423	2 090	5 368	801	4 567	9 983	2 460	7 523	7 199	1 840	5 359
därav Stöld	185	119	66	342	40	302	2 011	304	1 707	2 538	463	2 075	1 851	376	1 475
Grov stöld	-	-	-	3	-	3	200	20	180	203	20	183	103	14	89
Snatteri	1 893	1 105	788	2 165	383	1 782	2 985	418	2 567	7 043	1 906	5 137	5 149	1 414	3 735
Rån	-	-	-	-	-	-	47	20	27	47	20	27	38	13	25
Grovt rån	-	-	-	-	-	-	3	2	1	3	2	1	3	2	1
Tillgrepp av fortskaffningsmedel	7	-	7	-	-	-	65	30	35	72	30	42	25	13	12
9 kap. Bedrägeri och annan oredlighet	185	20	165	101	5	96	1 079	115	964	1 365	140	1 225	462	76	386
därav Bedrägeri	69	10	59	77	4	73	572	45	527	718	59	659	213	30	183
Grovt bedrägeri	80	-	80	3	3	3	144	-	144	227	-	227	47	-	47
Bedrägligt beteende	17	4	13	14	-	14	73	17	56	104	21	83	45	12	33
Håleri, häleriförseelse	13	6	7	6	-	6	201	29	172	220	35	185	125	24	101
10 kap. Förskingring, annan trolöshet och mutbrott	15	3	12	192	19	173	151	15	136	358	37	321	171	15	156
11 kap. Brott mot borgenärer m.m.	6	-	6	212	-	212	222	-	222	440	-	440	181	-	181
12 kap. Skadegörelsebrott	49	22	27	59	19	40	228	51	177	336	92	244	213	67	146
13-15 kap. Brott mot allmänheten	175	137	38	137	37	100	284	49	235	596	223	373	443	201	242
13 kap. Allmänfarliga brott	5	-	5	21	2	19	45	5	40	71	7	64	66	7	59
därav Mordbrand, grov mordbrand	-	-	-	-	-	-	17	2	15	17	2	15	17	2	15
14 kap. Förfalskningsbrott	37	12	25	62	7	55	169	24	145	268	43	225	155	31	124
15 kap. Mened, falskt åtal m.m.	133	125	8	54	28	26	70	20	50	257	173	84	222	163	59
16-22 kap. Brott mot staten	42	19	23	46	9	37	778	184	594	866	212	654	528	120	408
16 kap. Brott mot allmän ordning	5	3	2	17	4	13	57	3	54	79	10	69	61	8	53
17 kap. Brott mot allmän verksamhet	37	16	21	29	5	24	716	181	535	762	202	560	463	112	351
därav Våld eller hot mot tjänsteman	11	5	6	5	1	4	423	109	314	439	115	324	323	72	251
18 kap. Högmålsbrott	-	-	-	-	-	-	-	-	-	-	-	-	-	-	-
19 kap. Brott mot Sveriges säkerhet¹	-	-	-	-	-	-	-	-	-	-	-	-	-	-	-
20 kap. Tjänstefel m.m.	-	-	-	-	-	-	5	-	5	5	-	5	4	-	4
Brott mot övriga specialtraffrättsliga förordningar	1 721	312	1 409	3 958	563	3 405	7 566	713	6 873	13 265	1 578	11 687	7 858	1 090	6 768
Brott mot trafikbrottslagen	471	24	447	1 131	162	969	2 567	134	2 433	4 169	320	3 849	2 683	245	2 438
därav Rattfylleri	13	2	11	476	34	442	196	13	183	685	49	636	613	49	564
Rattfylleri under påverkan av narkotika	105	2	103	61	6	55	409	11	398	575	55	556	95	6	89

Tabell 4.23 (forts.) Antal lagförda brott^a där den lagförda är kvinna, efter lagföringstyp och ålder, år 2014.

Brottslagrum	Åtalsunderlåtelse			Straffrelägganden			Domslut			Summa			Därav Huvudbrott		
	Totalt	ålder		Totalt	ålder		Totalt	ålder		Totalt	ålder		Totalt	ålder	
		15-20	21-		15-20	21-		15-20	21-		15-20	21-		15-20	21-
Grov rattfylleri	3	-	3	-	-	562	24	538	24	541	533	23	510		
Smiting från olycksplats	6	2	4	39	6	59	1	58	9	95	79	7	72		
Olovlig körning	333	17	316	472	112	360	80	1 196	209	1 872	1 238	150	1 088		
Brott mot narkotikastrafflagen	901	251	650	1 126	311	815	492	2 767	1 054	4 232	2 739	709	2 030		
därav Narkotikabrott	10	1	9	3	3	327	32	295	34	306	242	21	221		
Ringa narkotikabrott	891	250	641	1 123	310	813	460	2 462	1 020	3 916	2 491	688	1 803		
Grov narkotikabrott	-	-	-	-	-	10	-	10	-	10	6	-	6		
Vårdslöshet med narkotika	-	-	-	-	-	-	-	-	-	-	-	-	-		
Olovlig betätning med narkotikapreursorer	-	-	-	-	-	-	-	-	-	-	-	-	-		
Brott mot miljöbalken	-	-	-	7	1	6	-	3	1	9	10	1	9		
Lag om straff för smuggling²	3	-	3	114	19	95	6	159	25	257	207	22	185		
därav Grov smuggling	-	-	-	-	-	14	-	14	-	14	4	-	4		
Grov narkotikasmyggling	-	-	-	-	-	14	-	14	-	14	14	-	14		
Grov tullbrott	-	-	-	-	-	2	-	2	-	2	2	-	2		
Brott mot övriga författningar	346	37	309	1 580	60	1 520	81	1 511	178	3 340	2 219	113	2 106		
Skattebrottslag	6	-	6	69	-	69	99	99	-	174	59	-	59		
Lag om förbud beträffande knivar m.m.	35	6	29	41	10	31	32	188	48	248	116	22	94		
Lag om kontaktförbud ³	5	-	5	2	-	2	55	54	62	61	19	-	19		
Utlänningslag ⁴	4	2	2	42	1	41	35	33	81	5	77	5	72		
Alkohollag ⁵	2	-	2	8	5	3	50	42	60	47	27	7	20		
Lag om totalförsvarsplikt	-	-	-	-	-	-	-	-	-	-	-	-	-		
Vapenlag/-förordning	9	1	8	38	10	28	84	72	131	108	84	14	70		
Trafikförordning ⁶	92	15	77	854	27	827	517	505	1 463	1 409	1 310	45	1 265		
Lag om straff för marknadsmissbruk vid handel med finansiella instrument ⁷	-	-	-	-	-	-	2	2	2	2	2	-	2		
Lag/förordning om vägtrafikregister	36	4	32	13	-	13	27	3	24	69	31	3	28		
Lag om straff för terroristbrott	-	-	-	-	-	-	-	-	-	-	-	-	-		
Bidragsbrottslag	55	-	55	376	-	376	284	284	715	715	173	-	173		
Lag om straff för offentlig uppmaning, rekrytering och utbildning avseende terroristbrott och annan särskilt allvarlig brottslighet ⁸	-	-	-	-	-	-	-	-	-	-	-	-	-		
Lag om straff för penningvätsbrott	-	-	-	-	-	-	1	1	1	1	1	-	1		
Lag om straff för folkmord, brott mot mänskligheten och krigsförbrytelser	-	-	-	-	-	-	-	-	-	-	-	-	-		
Övriga författningar	102	9	93	137	7	130	218	207	457	430	320	17	303		

^a I respektive brott inkluderas även försök, förberedelse, stämpling, medhjälp, anstiftan, underlåtelse att hindra, underlåtelse att avslöja och underlåtelse att hindra. Detta betyder att ett lagföringsbeslut med huvudbrottsstöld, kan vara stöld, medhjälp till stöld, försök till stöld o.s.v.
¹ Ny rubrik sedan 1 juli 2014.

² Inklusive lagen (1960:418) om straff för varusmyggling.

³ Lag (1988:688) om besöksförbud har 1 januari 2011 bytt namn till lag (1988:688) om kontaktförbud.

⁴ Avser både den tidigare utlänningslagen (1989:529), som upphörde att gälla den 31 mars 2006, och den nya utlänningslagen (2005:716), som samtidigt trädde i kraft.

⁵ Avser både den gamla alkohollagen (1994:1738), som upphörde att gälla den 1 januari 2010, och den nya alkohollagen (2010:1622), som samtidigt trädde i kraft.

⁶ Avser både vägtrafikförordningen (1972:603), som upphörde att gälla den 1 oktober 1999, och trafikförordningen (1998:1276), som samtidigt trädde i kraft.

⁷ Avser både insiderlagen (1990:1342), insiderstrafflagen (2000:1088) och den nya lagen om straff för marknadsmissbruk vid handel med finansiella instrument (2005:377).

⁸ Lagen trädde i kraft den 1 december 2010.

Tabell 4.24. Antal lagförda brott* där den lagförda är man, efter lagföringstyp och ålder, år 2014.

Number of offences resulting in a conviction, men, by age and type of decision, year 2014.

Brottslagrum	Åtalsunderlättelse			Straffförelägganden			Domslut			Summa			Därav Huvudbrott		
	Totalt	ålder		Totalt	ålder		Totalt	ålder		Totalt	ålder		Totalt	ålder	
		15-20	21-		15-20	21-		15-20	21-		15-20	21-			
SAMTLIGA BROTT	19 856	4 071	15 785	33 624	5 863	27 761	114 346	16 795	97 551	167 826	26 729	141 097	91 364	15 886	75 478
Brott mot brottsbalken	5 456	1 695	3 761	7 971	788	6 583	49 601	9 375	40 226	62 428	11 858	50 570	34 217	7 160	27 057
3-7 kap. Brott mot person	372	148	224	799	89	710	16 751	3 354	13 397	17 922	1 922	14 331	9 363	2 007	7 356
3 kap. Brott mot liv och hälsa	69	27	42	183	14	169	8 531	1 882	6 649	8 783	1 923	6 860	5 758	1 306	4 452
därav Mord och dråp	-	-	-	-	-	-	147	17	130	17	130	130	129	15	114
Misshandling	63	23	40	151	11	140	7 458	1 655	5 803	7 672	1 689	5 983	4 869	1 124	3 745
Grov misshandel	-	-	-	-	-	-	655	166	489	655	166	489	542	137	405
Vållande till annans död	-	-	-	-	-	-	19	-	19	19	-	19	18	-	18
4 kap. Brott mot frihet och frid	274	110	164	321	59	262	6 304	1 110	5 194	6 899	1 279	5 620	2 450	497	1 953
därav Grov fridskränkning	-	-	-	-	-	-	103	8	95	103	8	95	67	5	62
Grov kvinnofridskränkning	-	-	-	-	-	-	236	5	231	236	5	231	183	4	179
5 kap. Årekränkning	1	1	-	11	1	10	64	10	54	76	12	64	25	5	20
6 kap. Sexualbrott	28	10	18	284	15	269	1 843	352	1 491	2 155	377	1 778	1 129	199	930
därav Våldtäkt	-	-	-	-	-	-	213	41	172	213	41	172	172	37	135
Grov våldtäkt	-	-	-	-	-	-	28	10	18	28	10	18	23	10	13
7 kap. Brott mot familj	-	-	-	-	-	-	9	-	9	9	-	9	1	-	1
8-12 kap. Brott mot förmögenhet	4 731	1 400	3 331	5 944	578	5 366	26 562	4 877	21 685	37 237	6 855	30 382	20 724	4 376	16 348
8 kap. Tillgrepsbrott	3 865	1 119	2 746	3 369	380	2 989	17 004	3 301	13 703	24 238	4 800	19 438	15 027	3 224	11 803
därav Stöld	424	134	290	763	79	684	7 664	1 362	6 302	8 851	1 575	7 276	5 185	1 002	4 183
Grov stöld	2	2	-	2	1	1	1 671	400	1 271	1 675	403	1 272	1 001	249	752
Snatteri	3 312	932	2 380	2 536	288	2 248	5 276	554	4 722	11 124	1 774	9 350	7 529	1 374	6 155
Rån	-	-	-	-	-	-	1 062	580	482	1 062	580	482	765	386	379
Grovt rån	-	-	-	-	-	-	25	7	18	25	7	18	23	5	18
Tillgrepp av fortskaffningsmedel	46	18	28	10	2	8	925	321	604	981	341	640	308	149	159
9 kap. Bedrägeri och annan oredlighet	275	54	221	391	30	361	4 712	697	4 015	5 378	781	4 597	2 050	333	1 717
därav Bedrägeri	142	13	129	244	8	236	1 703	285	1 438	2 089	286	1 803	587	81	506
Grovt bedrägeri	2	2	-	57	2	57	552	30	522	611	30	581	191	11	180
Bedrägligt beteende	38	13	25	28	1	27	133	20	113	199	34	165	74	17	57
Håleri, häleriförseelse	72	11	61	37	7	30	1 768	258	1 510	1 877	276	1 601	934	171	763
10 kap. Försökning, annan trolöshet och mutbrott	135	22	113	187	13	174	686	170	516	1 008	205	803	409	121	288
11 kap. Brott mot borgenärer m.m.	17	-	17	1 480	-	1 480	1 449	1	1 448	2 946	1	2 945	1 183	1	1 182
12 kap. Skadegörelsebrott	439	205	234	517	155	362	2 711	708	2 003	3 667	1 068	2 599	2 055	697	1 358
13-15 kap. Brott mot allmänheten	175	102	73	285	65	220	1 211	162	1 049	1 671	329	1 342	1 090	259	831
13 kap. Allmänfarliga brott	13	4	9	24	-	24	135	27	108	172	31	141	147	26	121
därav Mordbrand, grov mordbrand	-	-	-	-	-	-	88	19	69	88	19	69	79	17	62
14 kap. Föreläggningsbrott	67	17	50	176	31	145	862	71	791	1 105	119	986	681	91	590
15 kap. Mened, falskt åtal m.m.	95	81	14	85	34	51	214	64	150	394	179	215	282	142	120
16-22 kap. Brott mot staten	178	45	133	343	56	287	5 077	982	4 095	5 998	1 083	4 515	3 040	518	2 522
16 kap. Brott mot allmän ordning	17	3	14	141	22	119	522	55	467	680	80	600	487	61	426
17 kap. Brott mot allmän verksamhet	161	42	119	200	34	166	4 541	927	3 614	4 902	1 003	3 899	2 542	457	2 085
därav Våld eller hot mot tjänsteman	45	12	33	20	2	18	2 275	427	1 848	2 340	441	1 899	1 570	266	1 304
18 kap. Högmålsbrott	-	-	-	-	-	-	2	-	2	2	-	2	1	-	1
19 kap. Brott mot Sveriges säkerhet¹	-	-	-	-	-	-	-	-	-	-	-	-	-	-	-
20 kap. Tjänstefel m.m.	-	-	-	2	-	2	12	-	12	14	-	14	10	-	10
Brott mot övriga specialtraffrättsliga förordningar	14 400	2 376	12 024	26 253	5 075	21 178	64 745	7 420	57 325	105 398	14 871	90 527	57 147	8 726	48 421
Brott mot trafikbrottslagen	4 239	340	3 899	8 434	1 608	6 826	23 369	2 112	21 257	36 042	4 060	31 982	19 919	2 496	17 423
därav Rattfylleri	176	13	163	3 400	149	3 251	2 043	120	1 923	5 619	282	4 477	208	208	4 269
Rattfylleri under påverkan av narkotika	899	38	861	640	136	504	4 013	299	3 714	5 552	473	5 079	820	121	699

Tabell 4.24 (forts). Antal lagförda brott^a där den lagförda är man, efter lagföringstyp och ålder, år 2014.

Brottslagrum	Åtalsunderlåtelse			Straffrelägganden			Domslut			Summa			Dödav Huvudbrott		
	Totalt			Totalt			Totalt			Summa			Totalt		
	15-20	21-	15-20	21-	15-20	21-	15-20	21-	15-20	21-	15-20	21-	15-20	21-	
Grovt rattfylleri	26	24	2	5	-	5	3 417	135	3 282	21-	3 311	137	3 085	120	2 965
Smitning från olycksplats	37	31	6	124	19	105	267	27	240	21-	376	52	263	33	230
Olovlig körning	3 030	2 757	273	3 909	1 238	2 671	12 849	1 390	11 459	15-20	16 987	2 901	10 610	1 903	8 707
Brott mot narkotikastrafflagen	6 540	4 911	1 629	8 121	2 598	5 523	25 205	4 186	21 019	15-20	31 453	8 413	18 695	4 848	13 847
därav Narkotikabrott	119	92	27	5	1	4	3 499	334	3 165	21-	3 623	362	2 492	236	2 256
Ringa narkotikabrott	6 421	4 819	1 602	8 116	2 597	5 519	21 450	3 843	17 607	15-20	27 945	8 042	15 993	4 604	11 389
Grovt narkotikabrott	-	-	-	-	-	-	256	9	247	21-	247	9	210	8	202
Värdslöshet med narkotika	-	-	-	-	-	-	-	-	-	21-	-	-	-	-	-
Olovlig besittning med narkotikapreursorer	-	-	-	-	-	-	-	-	-	21-	-	-	-	-	-
Brott mot miljöbalken	4	2	2	116	7	109	73	3	70	15-20	193	12	164	11	153
Lag om straff för smuggling²	39	34	5	1 082	159	923	1 354	80	1 274	15-20	2 475	244	1 907	220	1 687
därav Grov smuggling	-	-	-	-	-	-	75	1	74	21-	74	1	33	1	32
Grov narkotikasmuggling	-	-	-	-	-	-	115	6	109	21-	115	6	90	3	87
Grovt tullbrott	-	-	-	-	-	-	4	4	4	21-	4	4	4	4	4
Brott mot övriga författningar	3 578	3 178	400	8 500	703	7 797	14 744	1 039	13 705	15-20	26 822	2 142	16 462	1 151	15 311
Skattebrottslag	10	10	353	353	-	666	666	-	666	21-	1 029	-	413	-	413
Lag om förbud beträffande knivar m.m.	752	651	101	644	215	429	3 220	427	2 793	15-20	4 616	743	1 771	363	1 408
Lag om kontaktförbud ³	20	20	-	15	-	15	471	5	466	21-	506	5	501	1	110
Utlänningslag ⁴	15	15	-	47	2	45	208	5	203	15-20	270	7	199	4	195
Alkohollag ⁵	15	3	12	75	19	56	381	38	343	21-	471	60	258	47	211
Lag om totalförvarsplikt	-	-	-	-	-	-	-	-	-	21-	-	-	-	-	-
Vapenlag/-förordning	94	78	16	178	44	134	1 246	138	1 108	15-20	1 518	198	692	103	529
Trafikförordning ⁶	814	707	107	5 114	256	4 858	5 038	232	4 806	21-	10 371	595	9 261	311	8 950
Lag om straff för marknadsmissbruk vid handel med finansiella instrument ⁷	-	-	-	3	-	3	26	-	26	15-20	29	-	18	-	18
Lag/förordning om vägtrafikregister	567	500	67	196	45	151	357	24	333	21-	984	136	499	51	448
Lag om straff för terroristbrott	-	-	-	-	-	-	-	-	-	15-20	-	-	-	-	-
Bidragsbrottslag	31	31	-	306	-	306	373	-	373	21-	710	-	197	-	197
Lag om straff för offentlig uppmaning, rekrytering och utbildning	-	-	-	-	-	-	-	-	-	15-20	-	-	-	-	-
avseende terroristbrott och annan särskilt allvarlig brottslighet ⁸	-	-	-	-	-	-	-	-	-	21-	-	-	-	-	-
Lag om straff för penningtvättsbrott	-	-	-	-	-	-	5	-	5	15-20	5	-	1	-	1
Lag om straff för folk mord, brott mot mänskligheten och krigsförbytelser	-	-	-	-	-	-	-	-	-	21-	-	-	-	-	-
Övriga författningar	1 260	1 154	106	1 569	122	1 447	2 753	170	2 583	15-20	5 582	398	3 102	271	2 831

^a I respektive brott inkluderar även försök, förberedelse, stämpling, medhjälp, anstiftan, underlåtenhet att avstjära och underlåtenhet att hindra. Detta betyder att ett lagföringsbeslut med huvudbrottsstöd, kan vara stödd, medhjälp till stödd, försök till stödd o.s.v.

¹ Ny rubrik sedan 1 juli 2014.

² Inklusiv lagen (1960:418) om straff för varusmuggling.

³ Lag (1988:688) om besöksförbud har 1 januari 2011 bytt namn till lag (1988:688) om kontaktförbud.

⁴ Avser både den tidigare utlänningslagen (1989:529), som upphörde att gälla den 31 mars 2006, och den nya utlänningslagen (2005:716), som samtidigt trädde i kraft.

⁵ Avser både den gamla alkohollagen (1994:1738), som upphörde att gälla den 1 januari 2010, och den nya alkohollagen (2010:1622), som samtidigt trädde i kraft.

⁶ Avser både vägtrafikungörelsen (1972:603), som upphörde att gälla den 1 oktober 1999, och trafikförordningen (1998:1276), som samtidigt trädde i kraft.

⁷ Avser både insiderlagen (1990:1342), insiderstrafflagen (2000:1086) och den nya lagen om straff för marknadsmissbruk vid handel med finansiella instrument (2005:377).

⁸ Lagen trädde i kraft den 1 januari 2001, när insiderstrafflagen upphörde att gälla den 1 juli 2005, när lagen om straff för marknadsmissbruk vid handel med finansiella instrument trädde i kraft.

Tabell 4.25. Godkända ordningsbotsförelägganden efter den lagförda personens ålder och typ av överträdelse, år 2014.^{a,b,c}

Summary fines imposed by the police, by age of offender and type of offence, year 2014.

Överträdelsetyp	Ålder								Totalt ^d
	15-17	18-20	21-24	25-29	30-39	40-49	50-59	60-	
Samtliga godkända ordningsbotsförelägganden	1 429	11 819	21 644	24 051	50 199	64 612	51 554	49 906	275 226
Samtliga förseelser	1 560	12 538	23 131	25 550	52 917	67 663	53 752	51 122	288 246
Därav									
Fortkörning på 20-50-väg ≤ 15 km	60	1 069	2 286	2 969	7 547	10 684	8 979	11 144	44 738
Fortkörning på 20-50-väg ≤ 16-30 km	31	699	1 409	1 615	3 588	4 533	3 425	3 266	18 566
Fortkörning på 20-50-väg ≤ 31-40 km	-	103	146	148	240	294	200	131	1 262
Fortkörning på 60-120-väg ≤ 15 km	3	1 150	2 873	4 468	12 103	18 390	16 343	18 233	73 564
Fortkörning på 60-120-väg ≤ 16-30 km	2	1 302	2 960	3 599	7 846	10 052	7 371	5 797	38 930
Fortkörning på 60-120-väg ≤ 31-50 km	1	423	879	910	1 538	1 598	1 017	571	6 938
Ej använt bilbälte, förare	20	659	1 294	1 289	2 256	3 055	2 899	2 976	14 448
Ej använt bilbälte, passagerare	197	524	635	551	678	561	387	335	3 872
Ej använt bilbälte, minderårig	-	41	131	246	618	425	197	80	1 738
Ej använt hjälm, mc och moped	304	114	112	77	112	88	80	38	925
Ej stannat vid övergångsställe	1	22	30	18	41	61	49	104	326
Fört fordon mot rött ljus, cykel och moped	14	29	103	133	248	196	92	31	846
Fört fordon mot rött ljus, annat fordon	9	56	96	98	195	210	151	169	984
Fört fordon i förbjuden färdriktning	10	31	50	45	61	61	35	35	328
Otillåten fordonstrafik, motorfordon	20	534	574	565	1 030	1 071	697	532	5 023
Fört fordon trots körförbud	6	418	1 106	1 386	2 711	3 365	2 178	1 133	12 303
Ej medfört körkort	6	49	92	82	86	58	44	20	437
Fordonsskatt ej betald	4	226	520	636	1 291	1 699	1 049	522	5 947
Fört avställt fordon	21	241	580	591	902	850	559	352	4 096
Fört fordon utan reg.skyld	75	184	264	188	223	230	125	58	1 347
Last ej förankrad	-	-	1	1	5	2	6	2	17
Dubbade däck otillåten tid, alla fordon	2	38	104	127	219	193	115	84	882
Profildjup otillräckligt, alla fordon	11	264	240	124	209	184	154	86	1 272
Överskridit spärrlinje, spärrområde	2	122	242	259	520	626	524	376	2 671
Ej iakttagit stopplikt, cykel/moped	13	19	54	53	75	40	41	35	330
Ej iakttagit stopplikt, annat fordon	6	41	106	143	288	406	372	387	1 749
Ingen belysning, strålkastare saknas, cykel	83	142	304	188	183	118	66	22	1 106
Nedskräpningsförseelse	6	54	55	29	20	13	13	5	195

^a Ordningsföreläggande utfärdad av tulltjänsteman redovisas ej.

^b En person kan i en och samma ordningsbot bötfällas för flera överträdelser.

^c Ordningsbot rörande varusmuggling redovisas ej.

^d Varav 12 ordningsbotsförelägganden respektive 13 förseelser där uppgift om ålder saknas.

Tabell 4.26. Ordningsbotsförelägganden godkända av kvinnor efter den lagförda kvinnans ålder och typ av överträdelse, år 2014.^{a,b,c}

Summary fines imposed by the police, women, by age of offender and type of offence, year 2014.

Överträdelsetyp	Ålder								Totalt
	15-17	18-20	21-24	25-29	30-39	40-49	50-59	60-	
Samtliga godkända ordningsbotsförelägganden	256	2 157	4 236	4 969	12 266	17 531	12 404	10 615	64 434
Samtliga förseelser	268	2 224	4 416	5 142	12 543	17 942	12 613	10 718	65 866
Därav									
Fortkörning på 20-50-väg ≤ 15 km	5	313	677	956	2 671	3 964	2 858	2 833	14 277
Fortkörning på 20-50-väg ≤ 16-30 km	3	141	333	375	986	1 341	881	759	4 819
Fortkörning på 20-50-väg ≤ 31-40 km	-	18	18	23	46	57	32	20	214
Fortkörning på 60-120-väg ≤ 15 km	-	303	776	1 294	3 952	6 323	5 034	4 213	21 895
Fortkörning på 60-120-väg ≤ 16-30 km	-	273	606	662	1 590	2 193	1 379	936	7 639
Fortkörning på 60-120-väg ≤ 31-50 km	-	62	118	105	208	245	122	66	926
Ej använt bilbälte, förare	4	108	188	178	305	448	384	423	2 038
Ej använt bilbälte, passagerare	79	164	180	137	228	182	117	156	1 243
Ej använt bilbälte, minderårig	-	9	24	69	132	80	28	15	357
Ej använt hjälm, mc och moped	56	13	11	12	13	13	5	2	125
Ej stannat vid övergångsställe	-	7	7	6	6	20	11	23	80
Fört fordon mot rött ljus, cykel och moped	2	11	42	47	76	73	31	3	285
Fört fordon mot rött ljus, annat fordon	-	4	10	9	47	61	40	40	211
Fört fordon i förbjuden färdriktning	-	7	10	14	16	16	7	9	79
Otillåten fordonstrafik, motorfordon	-	83	109	88	241	258	144	113	1 036
Fört fordon trots körförbud	-	33	106	191	465	653	349	138	1 935
Ej medfört körkort	2	2	12	14	10	10	8	3	61
Fordonsskatt ej betald	1	20	56	111	226	416	187	64	1 081
Fört avställt fordon	1	9	44	57	86	102	56	25	380
Fört fordon utan reg.skylt	-	7	8	14	25	23	13	2	92
Last ej förankrad	-	-	-	-	-	-	1	-	1
Dubbade däck otillåten tid, alla fordon	-	4	16	31	42	40	29	11	173
Profildjup otillräckligt, alla fordon	-	11	15	19	20	28	16	7	116
Överskridit spärrlinje, spärrområde	-	16	33	25	66	90	58	51	339
Ej iakttagit stopplik, cykel/moped	4	5	28	24	33	17	18	12	141
Ej iakttagit stopplik, annat fordon	1	12	21	27	79	104	107	104	455
Ingen belysning, strålkastare saknas, cykel	17	44	125	64	54	35	14	7	360
Nedskräpningsförseelse	2	9	9	2	3	1	-	1	27

^a Ordningsföreläggande utfärdat av tulltjänsteman redovisas ej.

^b En person kan i en och samma ordningsbot bötfällas för flera överträdelser.

^c Ordningsbot rörande varusmuggling redovisas ej.

Tabell 4.27. Ordningsbotts förelägganden godkända av män efter den lagförda mannens ålder och typ av överträdelse, år 2014.^{a,b,c}

Summary fines imposed by the police, men, by age of offender and type of offence, year 2014.

Överträdelsetyp	Ålder								Totalt ^d
	15-17	18-20	21-24	25-29	30-39	40-49	50-59	60-	
Samtliga godkända ordningsbotts förelägganden	1 173	9 662	17 408	19 082	37 933	47 081	39 150	39 291	210 792
Samtliga förseelser	1 292	10 314	18 715	20 408	40 374	49 721	41 139	40 404	222 380
Därav									
Fortkörning på 20-50-väg ≤ 15 km	55	756	1 609	2 013	4 876	6 720	6 121	8 311	30 461
Fortkörning på 20-50-väg ≤ 16-30 km	28	558	1 076	1 240	2 602	3 192	2 544	2 507	13 747
Fortkörning på 20-50-väg ≤ 31-40 km	-	85	128	125	194	237	168	111	1 048
Fortkörning på 60-120-väg ≤ 15 km	3	847	2 097	3 174	8 151	12 067	11 309	14 020	51 669
Fortkörning på 60-120-väg ≤ 16-30 km	2	1 029	2 354	2 937	6 256	7 859	5 992	4 861	31 291
Fortkörning på 60-120-väg ≤ 31-50 km	1	361	761	805	1 330	1 353	895	505	6 012
Ej använt bilbälte, förare	16	551	1 106	1 111	1 951	2 607	2 515	2 553	12 410
Ej använt bilbälte, passagerare	118	360	455	414	450	379	270	179	2 629
Ej använt bilbälte, minderårig	-	32	107	177	486	345	169	65	1 381
Ej använt hjälm, mc och moped	248	101	101	65	99	75	75	36	800
Ej stannat vid övergångsställe	1	15	23	12	35	41	38	81	246
Fört fordon mot rött ljus, cykel och moped	12	18	61	86	172	123	61	28	561
Fört fordon mot rött ljus, annat fordon	9	52	86	89	148	149	111	129	773
Fört fordon i förbjuden färdriktning	10	24	40	31	45	45	28	26	249
Otillåten fordonstrafik, motorfordon	20	451	465	477	789	813	553	419	3 987
Fört fordon trots körförbud	6	385	1 000	1 195	2 246	2 712	1 829	995	10 368
Ej medfört körkort	4	47	80	68	76	48	36	17	376
Fordonsskatt ej betald	3	206	464	525	1 065	1 283	862	458	4 866
Fört avställt fordon	20	232	536	534	816	748	503	327	3 716
Fört fordon utan reg.skylt	75	177	256	174	198	207	112	56	1 255
Last ej förankrad	-	-	1	1	5	2	5	2	16
Dubbade däck otillåten tid, alla fordon	2	34	88	96	177	153	86	73	709
Profildjup otillräckligt, alla fordon	11	253	225	105	189	156	138	79	1 156
Överskridit spärrlinje, spärrområde	2	106	209	234	454	536	466	325	2 332
Ej iakttagit stopplik, cykel/moped	9	14	26	29	42	23	23	23	189
Ej iakttagit stopplik, annat fordon	5	29	85	116	209	302	265	283	1 294
Ingen belysning, strålkastare saknas, cykel	66	98	179	124	129	83	52	15	746
Nedskräpningsförseelse	4	45	46	27	17	12	13	4	168

^a Ordningsföreläggande utfärdad av tulltjänsteman redovisas ej.

^b En person kan i en och samma ordningsbot bötfällas för flera överträdelser.

^c Ordningsbot rörande varusmuggling redovisas ej.

^d Varav 12 ordningsbotts förelägganden respektive 13 förseelser där uppgift om ålder saknas.

5 Kriminalvård

The Prison and Probation Service

Sammanfattning

I statistiken över kriminalvård redovisas i huvudsak uppgifter om personer intagna och inskrivna i kriminalvårdsanstalt, personer övervakade inom kriminalvårdens frivårdsorganisation samt vissa uppgifter om personer intagna i häkte. Resultaten i kriminalvårdsstatistiken påverkas av det flöde av ärenden som handläggs av myndigheterna tidigare i rättskedjan, främst ärendeflödet i domstolarna. Se nedan för en definition av intagna och inskrivna.

Anstalt

- År 2014 intogs 8 940 personer i kriminalvårdsanstalt, vilket är ungefär samma antal (± 0 %) som året innan. Jämfört med 2005 hade antalet dock minskat med 16 procent.
- Antalet inskrivna i anstalt den 1 oktober 2014 var 4 320 personer, vilket är en minskning med 1 procent sedan 2013. Antalet har även minskat i jämförelse med den 1 oktober 2005 (-22 %).
- Av de personer som intogs i anstalt under 2014 var cirka 7 procent kvinnor och 93 procent män. Dessa andelar har varit stabila under den senaste tioårsperioden.
- Av de personer som intogs under 2014 hade 40 procent tidigare haft en frihetsberövande kriminalvårdspåföljd. Det gällde för 35 procent av de intagna kvinnorna och 40 procent av de intagna männen. Jämfört med 2013 har den totala andelen intagna som tidigare varit frihetsberövade ökat med 2 procentenheter. Vid en jämförelse med 2005 har andelen dock minskat med 6 procentenheter.
- Av de personer som intogs under 2014 var 4 procent 15–20 år, 14 procent 21–24 år, 44 procent 25–39 år och 37 procent över 40 år. Åldersstrukturen var i

stort densamma som året innan. Jämfört med 2005 har det dock skett förändringar genom att åldersgruppen 40–49 år har minskat, medan åldersgrupperna 21–29 år respektive 50– år har ökat.

- Av dem som intogs under 2014 hade en majoritet (58 %) dömts för tillgreppsbrott, narkotikabrott eller trafikbrott som huvudbrott. Av dessa hade antalet som dömts för tillgreppsbrott eller trafikbrott har minskat med 5 respektive 7 procent jämfört med 2013. Antalet intagna för narkotikabrott hade däremot ökat med 13 procent.

Frivård och häkte

- År 2014 påbörjade 10 400 personer frivårdspåföljder med övervakning, vilket gäller personer som dömts till skyddstillsyn eller villkorligt frigivits från anstalt. Det är en minskning med 7 procent jämfört med 2013. I jämförelse med 2005 har antalet påbörjade övervakningar minskat med 18 procent. Antalet personer under övervakning den 1 oktober 2014 var 10 900, vilket är en minskning med 7 procent jämfört med samma tidpunkt året innan.
- Sammanlagt 1 880 personer påbörjade intensivövervakning med elektronisk kontroll (IÖV) under 2014, vilket är en minskning med 6 procent jämfört med 2013 och med 35 procent jämfört med 2005. Främst minskade antalet påbörjade intensivövervakningar för brott mot trafikbrottslagen. Den 1 oktober 2014 avtjänade 240 personer ett fängelsestraff genom intensivövervakning med elektronisk kontroll.
- Den 1 oktober 2014 var 1 670 personer häktade, vilket är en ökning med 2 procent jämfört med föregående år.

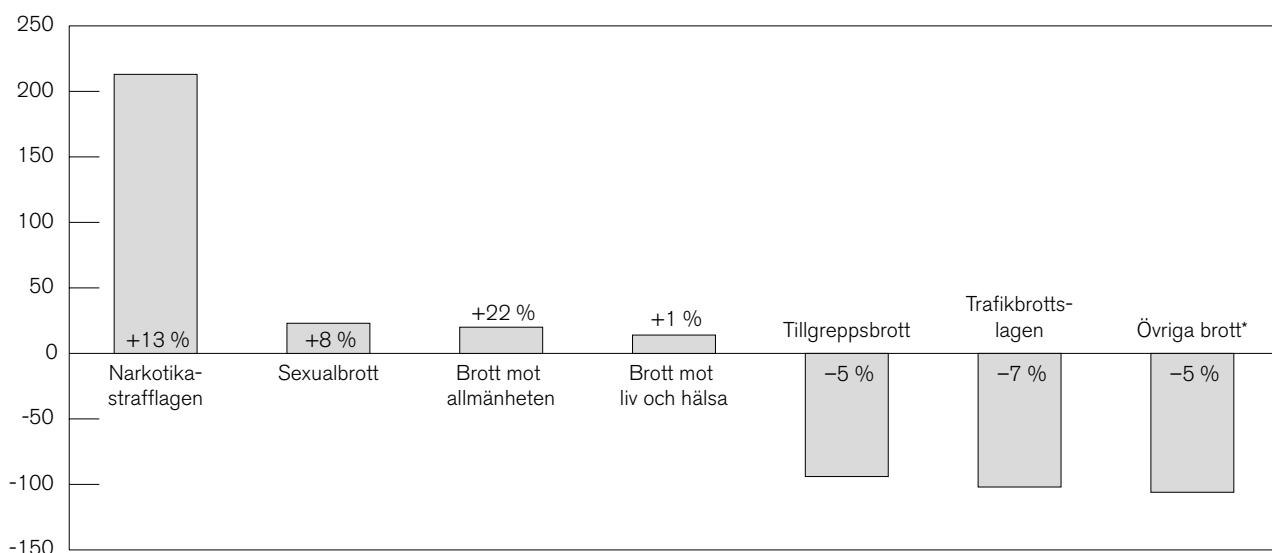
Definitioner

Kriminalvårdsstatistiken redovisar personer som

- är intagna i kriminalvårdsanstalt
- övervakas av kriminalvårdens frivårdsorganisation
- är inskrivna i häkte.

För att redovisa övervakade och intagna personer används framför allt två mått:

- *Antalet intagna* beskriver hur många personer som har börjat avtjäna ett fängelsestraff i anstalt eller en övervakning inom frivården under året. Statistiken redovisar antal handlingar, vilket innebär att en person som har tagits in flera gånger under året räknas flera gånger.
- *Antalet inskrivna den 1 oktober* beskriver hur många enskilda personer som faktiskt var inskrivna på anstalt eller i frivården vid detta datum.



Figur 5.1. Förändringar i antalet intagna i kriminalvårdsanstalt mellan 2013 och 2014 (procentuell förändring inom respektive brottskategori redovisas inuti staplarna).

* Kategorin Övriga brott utgörs av de brott som inte ingår i någon av de andra kategorierna i figuren. Det är bland annat skattebrott, smuglingsbrott och brott mot vapenlagen.

Inledning

Kriminalvårdsstatistiken redovisar personer intagna i kriminalvårdsanstalt, personer som övervakas av Kriminalvårdens frivårdsorganisation samt personer inskrivna i häkte. För att redovisa intagna och övervakade personer används framför allt två mått, dels antalet *intagna* under året, dels *antalet inskrivna den 1 oktober*. Antalet intagna beskriver hur många personer som har börjat avtjäna ett fängelsestraff eller en övervakning under året. Statistiken redovisar antal händelser, vilket innebär att en person som har tagits in flera gånger under året räknas flera gånger. Antalet inskrivna den 1 oktober beskriver däremot hur många enskilda personer som faktiskt var inskrivna i anstalt eller hos frivården vid detta datum.

När du tolkar statistiken, *tänk på följande*:

- Statistiken över inskrivna den 1 oktober omfattar i högre grad personer som dömts till längre fängelsestraff, medan statistiken över dem som intagits under året i högre grad omfattar personer som dömts till kortare fängelsestraff. Strukturen vad gäller ålder, kön, tidigare kriminalvårdspåföljd och vilket huvudbrott de dömts för kan därför se olika ut i de två populationerna.
- Det finns vissa nivåskillnader vid jämförelser mellan statistiken över antalet intagna i anstalt och lagföringsstatistiken över antalet fängelsedömda. Dessa skillnader beror bland annat på att en del fängelsedömda avtjänar sitt straff med elektronisk fotboja och därför inte räknas in i statistiken över personer intagna i anstalt, samt på att tidpunkten för det fällande domslutet om fängelse och datumet för själva

inskrivningen i anstalt kan infalla under olika kalenderår.

- Den redovisade fängelsetiden är den tid som respektive person dömts till, inte den faktiska tiden som en person har varit inskriven i anstalt. Den redovisade fängelsetiden tar således inte hänsyn till villkorlig frigivning eller tillgodoräknad tid.

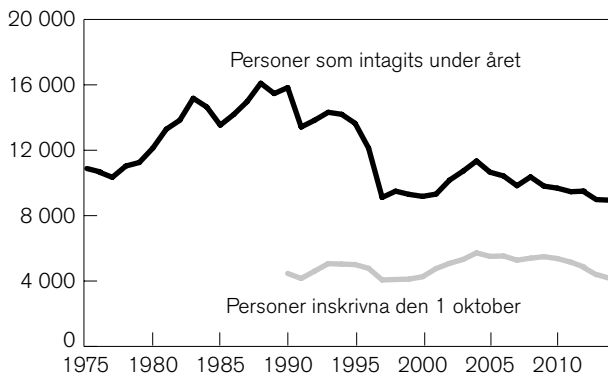
Utvecklingen av antalet personer i anstalt

Under 2014 togs 8 940¹ personer in i anstalt, vilket är ungefär samma antal (± 0 %) som under 2013, men det lägsta antalet intagna under mätperioden 1975–2014. Jämfört med tio år tidigare (2005), då 10 700 personer togs in i anstalt, har antalet minskat med 16 procent. I jämförelse med 1988, då nivåerna för intagna var som högst, har antalet intagna nästan halverats (-44 %).

Den 1 oktober 2014 var 4 320 personer inskrivna i anstalt. Det är en minskning med 1 procent jämfört med motsvarande antal den 1 oktober 2013. I jämförelse med 2005 har antalet personer inskrivna per den 1 oktober minskat med 22 procent.

Under den senaste tioårsperioden har antalet inskrivna i anstalt den 1 oktober varierat mellan 4 320 och 5 530 inskrivna. År 2014 noteras det lägsta antalet sedan år 2000.

¹ Talen i texten redovisas efter principen om tre informationsgivande siffror. Exempel: 10 656 intagna avrundas till 10 700, och 8 943 intagna avrundas till 8 940, medan 599 intagna förblir 599. Samtliga *beräkningar* är dock gjorda med icke-avrundade tal, var-efter *resultaten* redovisas avrundade i texten.



År 2014 och förändring jämfört med föregående år:

Intagningar under året	8 940 personer -32 (±0 %)
Inskrivna den 1 oktober	4 320 personer -58 (-1 %)

År 2014 och förändring jämfört med år 2005:

Intagningar under året	8 940 personer -1 710 (-16 %)
Inskrivna den 1 oktober	4 320 personer -1 190 (-22 %)

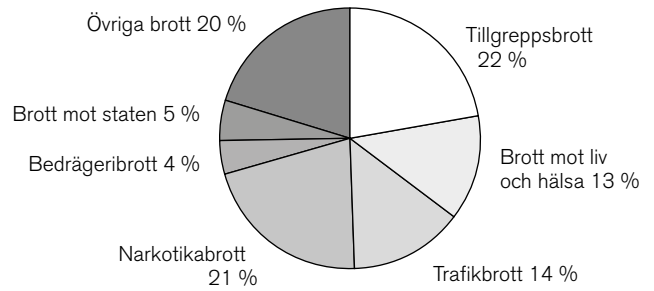
Figur 5.2. Antal personer som intagits i kriminalvårdsanstalt respektive antal personer som var inskrivna i anstalt den 1 oktober 1975–2014.

Brottsstruktur

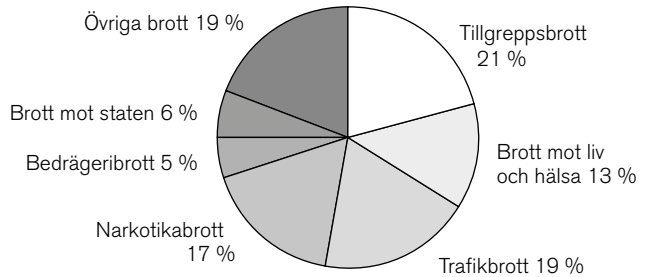
Av de 8 940 personer som *intogs* i anstalt 2014 hade mer än hälften (58 %) dömts för tillgreppsbrott (8 kap. BrB), narkotikabrott (1–3 §§ narkotikastrafflagen) eller trafikbrott (1 §, 3–5 §§ trafikbrottslagen) som huvudbrott. Under året togs 1 990 personer (22 %) in i anstalt efter att ha dömts för tillgreppsbrott, varav ungefär hälften avsåg stöld, grov stöld eller rån (inklusive grovt rån). Vidare hade 21 procent dömts för brott mot narkotikastrafflagen (1 890 personer) och 14 procent för brott mot trafikbrottslagen (1 290 personer). Det vanligaste trafikbrottet var rattfylleri (inklusive rattfylleri under påverkan av narkotika samt grovt rattfylleri). Ungefär 13 procent (1 150) av de intagna personerna hade dömts för brott mot liv och hälsa (3 kap. BrB), vanligast för misshandel (inklusive grov misshandel). Antalet personer som togs in i anstalt för sexualbrott (6 kap. BrB) var 4 procent av samtliga intagna.

Brottsstrukturen 2014 är i stort sett densamma som 2013. I ett tioårsperspektiv har det däremot skett vissa förändringar bland de intagna. Framst märks förändringar i andelen intagna för trafikbrott och narkotikabrott. Jämfört med 2005 har andelen intagna för trafikbrott minskat med 5 procentenheter, medan andelen intagna för narkotikabrott däremot har ökat med 5 procentenheter.

Personer som intagits under 2014



Personer som intagits under 2005



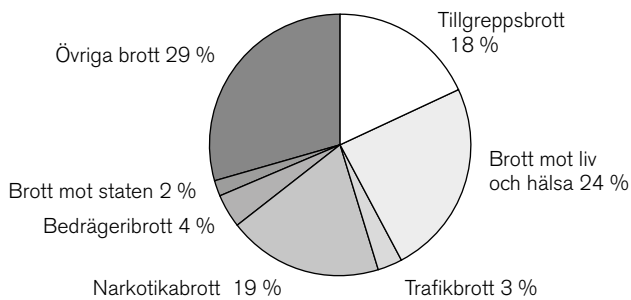
Figur 5.3. Brottskategorier (huvudbrott) i procent av det totala antalet personer som intagits i kriminalvårdsanstalt 2014 (8 940 personer) respektive 2005 (10 700 personer).

Resultatet för statistiken över inskrivna i anstalt vid en viss tidpunkt skiljer sig från resultatet för statistiken över intagna. Skillnaden beror på att statistiken över inskrivna vid en viss tidpunkt i högre grad omfattar personer som begått grova brott och dömts till långa fängelsestraff. Personer som begått grova narkotikabrott utgjorde till exempel 11 procent av de inskrivna den 1 oktober 2014, men endast 2 procent av de personer som togs in i anstalt samma år. Mönstret är likartat för personer som begått brott mot liv och hälsa; de utgjorde 24 procent av de inskrivna den 1 oktober, men endast 13 procent av de personer som togs in under året. För dömda för brott mot trafikbrottslagen, som vanligtvis ger kortare strafftider, är förhållandet däremot det motsatta. Andelen inskrivna den 1 oktober 2014 för brott mot trafikbrottslagen var endast 3 procent, medan andelen personer som togs in för brott mot trafikbrottslagen under 2014 utgjorde 14 procent av samtliga personer som togs in i anstalt.

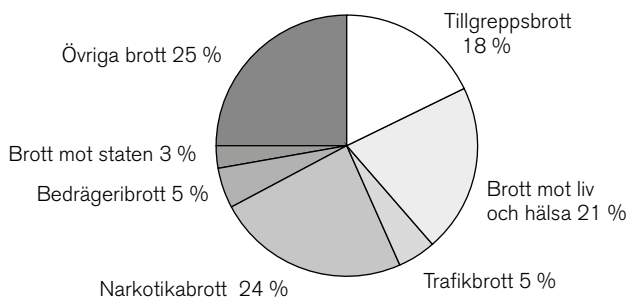
Antalet inskrivna i anstalt den 1 oktober 2014 har minskat något för de flesta typer av huvudbrott jämfört med den 1 oktober 2013, och brottstrukturen är därmed i stort sett oförändrad.

Vissa förändringar kan dock noteras när det gäller brottstrukturen vid en jämförelse med den 1 oktober 2005. Andelen inskrivna för brott mot liv och hälsa har exempelvis ökat med 3 procentenheter, medan andelen inskrivna för trafikbrott och narkotikabrott har minskat med 2 respektive 5 procentenheter.

Personer som var inskrivna den 1 oktober 2014



Personer som var inskrivna den 1 oktober 2005



Figur 5.4. Brottskategorier (huvudbrott) i procent av det totala antalet personer som var inskrivna i kriminalvårdsanstalt den 1 oktober 2014 (4 320 personer) respektive den 1 oktober 2005 (5 510 personer).

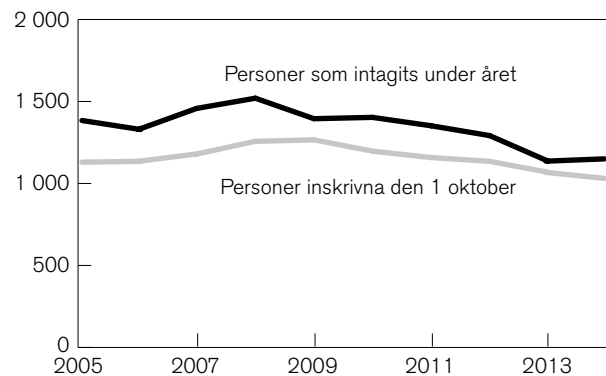
Utvecklingen av antalet personer i anstalt för brott mot liv och hälsa

Den största enskilda brottskategorin bland *brott mot liv och hälsa* är misshandel och grov misshandel. I brott mot liv och hälsa ingår även mord och dråp. De som dömts för något av dessa brott utgör en mycket liten andel av dem som tas in i anstalt årligen, men har ändå en inverkan på antalet inskrivna den 1 oktober, på grund av de långa strafftider (inklusive livstid) som dessa brott oftast ger.

År 2014 togs 1 150 personer in i anstalt efter att ha dömts för brott mot liv och hälsa som huvudbrott, vilket är en ökning med 1 procent jämfört med 2013. Jämfört med 2005, då 1 380 personer togs in, har antalet minskat med 17 procent.

Antalet personer som var inskrivna i anstalt den 1 oktober 2014 efter att ha dömts för brott mot liv och hälsa minskade med 3 procent jämfört med föregående år, till 1 030 personer. Även i ett tioårsperspektiv har antalet inskrivna minskat (-9 %).

Av samtliga inskrivna för brott mot liv och hälsa den 1 oktober 2014 var 53 procent dömda för mord eller dråp. Denna andel har ökat i jämförelse med den 1 oktober 2005, då dömda för mord eller dråp utgjorde 43 procent av de inskrivna för brott mot liv och hälsa.



År 2014 och förändring jämfört med föregående år:

Intagningar under året	1 150 personer +14 (+1 %)
Inskrivna den 1 oktober	1 030 personer -37 (-3 %)

År 2014 och förändring jämfört med år 2005:

Intagningar under året	1 150 personer -234 (-17 %)
Inskrivna den 1 oktober	1 030 personer -99 (-9 %)

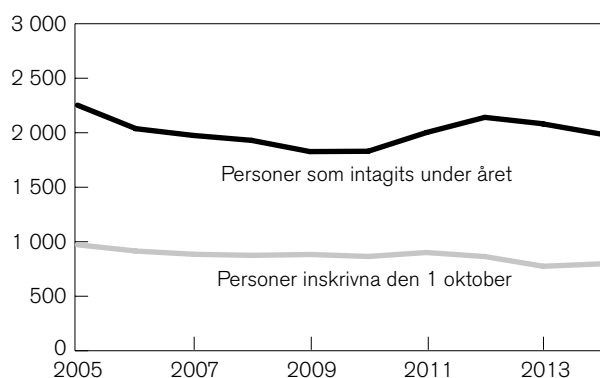
Figur 5.5. Antal personer som dömts för brott mot liv och hälsa och intagits i kriminalvårdsanstalt 2014, respektive var inskrivna i anstalt den 1 oktober 2005–2014.

Utvecklingen av antalet personer i anstalt för tillgreppsbrott

I *tillgrepsbrotten* ingår snatteri, stöld, grov stöld, tillgrepp av fortskaffningsmedel och rån (inklusive grovt rån).

År 2014 togs 1 990 personer in i anstalt efter att ha dömts för tillgreppsbrott som huvudbrott. Det är en minskning med 5 procent jämfört med 2013. Antalet intagna med grov stöld som huvudbrott minskade (-8 %), medan antalet intagna för rån (inklusive grovt rån) ökade (+15 %) jämfört med föregående år. I jämförelse med 2005 har antalet intagna med tillgreppsbrott som huvudbrott minskat med 12 procent.

Antalet personer som var inskrivna i anstalt den 1 oktober 2014, dömda för tillgreppsbrott, hade ökat med 3 procent, från 775 till 797 personer, i jämförelse med den 1 oktober 2013. Jämfört med den 1 oktober 2005 hade antalet inskrivna för tillgreppsbrott emellertid minskat med 18 procent.



År 2014 och förändring jämfört med föregående år:

Intagningar under året	1 990 personer -94 (-5 %)
Inskrivna den 1 oktober	797 personer +22 (+3 %)

År 2014 och förändring jämfört med år 2005:

Intagningar under året	1 990 personer -265 (-12 %)
Inskrivna den 1 oktober	797 personer -175 (-18 %)

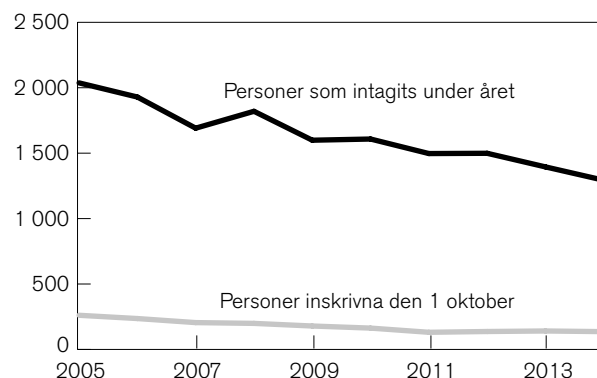
Figur 5.6. Antal personer som dömts för tillgreppsbrott och intagits i kriminalvårdsanstalt, respektive var inskrivna i anstalt den 1 oktober 2005–2014.

Utvecklingen av antalet personer i anstalt för trafikbrott

Trafikbrotten omfattas av brott mot trafikbrottslagen, främst rattfylleri (inklusive rattfylleri under påverkan av narkotika samt grovt rattfylleri) och olovlig körning.

År 2014 togs 1 290 personer in i anstalt efter att ha dömts för brott mot trafikbrottslagen, vilket är en minskning med 7 procent jämfört med 2013. Jämfört med 2005 har antalet intagna för trafikbrott minskat med 37 procent.

Antalet personer som var inskrivna i anstalt för trafikbrott den 1 oktober 2014 minskade med 4 procent jämfört med 2013 och uppgick till 136 inskrivna personer. Jämfört med den 1 oktober 2005, då 261 personer var inskrivna i anstalt för trafikbrott, har antalet nästan halverats (-48 %).



År 2014 och förändring jämfört med föregående år:

Intagningar under året	1 290 personer -102 (-7 %)
Inskrivna den 1 oktober	136 personer -5 (-4 %)

År 2014 och förändring jämfört med år 2005:

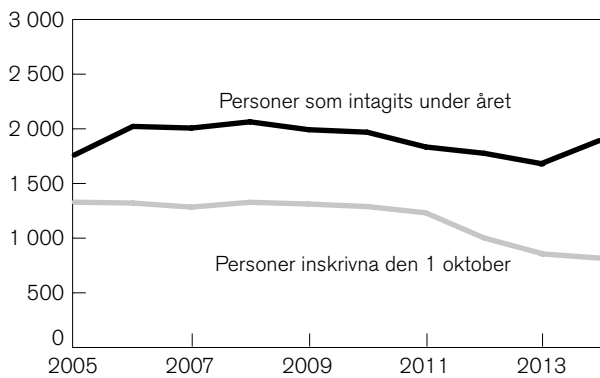
Intagningar under året	1 290 personer -744 (-37 %)
Inskrivna den 1 oktober	136 personer -125 (-48 %)

Figur 5.7. Antal personer som dömts för trafikbrott och intagits i kriminalvårdsanstalt, respektive var inskrivna i anstalt den 1 oktober 2005–2014.

Utvecklingen av antalet personer i anstalt för narkotikabrott

År 2014 togs 1 890 personer in i anstalt efter att ha dömts för brott mot narkotikastrafflagen. Under perioden 2008–2013 minskade antalet intagna för narkotikabrott kontinuerligt, men 2014 noteras en ökning motsvarande 13 procent jämfört med föregående år. Även jämfört med tio år tidigare (2005) har antalet intagna för narkotikabrott ökat med 8 procent.

Antalet personer som var inskrivna i anstalt den 1 oktober 2014, dömda för narkotikabrott, minskade däremot med 5 procent (till 818 personer) jämfört med 2013. Antalet inskrivna den 1 oktober 2014 har minskat med 38 procent i jämförelse med 2005, vilket delvis kan härledas till den praxisförändring som genomfördes i och med de vägledande domar om straffvärde för narkotikabrott som Högsta domstolen fattade under perioden från juni 2011 och framåt.



År 2014 och förändring jämfört med föregående år:

Intagningar under året	1 890 personer +213 (+13 %)
Inskrivna den 1 oktober	818 personer -39 (-5 %)

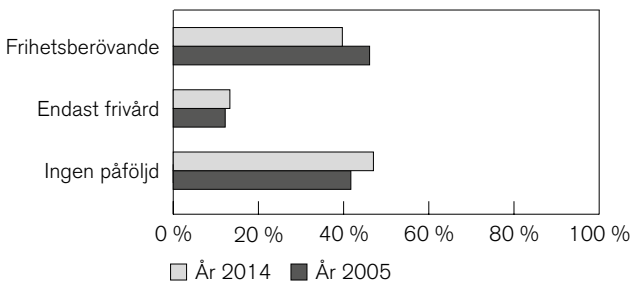
År 2014 och förändring jämfört med år 2005:

Intagningar under året	1 890 personer +132 (+8 %)
Inskrivna den 1 oktober	818 personer -511 (-38 %)

Figur 5.8. Antal personer som dömts för narkotikabrott och intagits i kriminalvårdsanstalt, respektive var inskrivna i anstalt den 1 oktober 2005–2014.

Tidigare kriminalvårdspåföljd

Av de 8 940 personer som togs in i anstalt 2014 hade 40 procent tidigare haft en frihetsberövande kriminalvårdspåföljd, och 13 procent hade tidigare haft en frivårdspåföljd. Resterande 47 procent hade inte haft någon tidigare kriminalvårdspåföljd². Andelen personer utan tidigare kriminalvårdspåföljd har minskat med 2 procentenheter och andelen personer med en tidigare frihetsberövande påföljd har ökat med 2 procentenheter jämfört med 2013. År 2014 hade 35 procent av de intagna kvinnorna och 40 procent av de intagna männen tidigare haft en frihetsberövande kriminalvårdspåföljd.



Figur 5.9. Andel personer som intagits i kriminalvårdsanstalt, efter tidigare kriminalvårdspåföljd, 2005 och 2014.

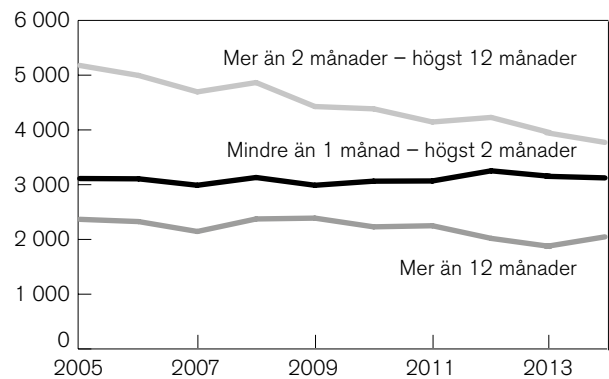
² Det behöver inte innebära att en person är obelastad. Påföljderna böter, villkorlig dom och överlämnande till särskild vård räknas till exempel inte som tidigare kriminalvårdspåföljder.

Sedan 2005 har andelen personer som tidigare varit frihetsberövade minskat med 6 procentenheter. De som tidigare haft en frivårdspåföljd eller ingen tidigare kriminalvårdspåföljd har i sin tur ökat med 1 respektive 5 procentenheter.

Fängelsetidens längd

År 2014 var det 3 120 personer med strafftider på *mindre än en månad till högst två månader* som togs in i anstalt. Jämfört med 2013, då 3 150 personer med strafftider inom den kategorin togs in i anstalt, har antalet minskat med 1 procent. Antalet intagna med strafftider på *mer än två månader till högst ett år* har minskat med 5 procent, från 3 950 personer 2013 till 3 770 personer 2014. Antalet intagna med strafftider på *mer än ett år* har dock ökat med 175 personer (+9 %) jämfört med 2013. År 2014 intogs 2 050 personer med strafftider inom den kategorin.

Jämfört med 2005 har antalet intagna 2014 med strafftider på *mindre än en månad till högst två månader* ökat med 12 personer (± 0 %). Antalet intagna med strafftider på *mer än två månader till högst ett år* samt på *mer än ett år* har däremot minskat med 27 respektive 14 procent.

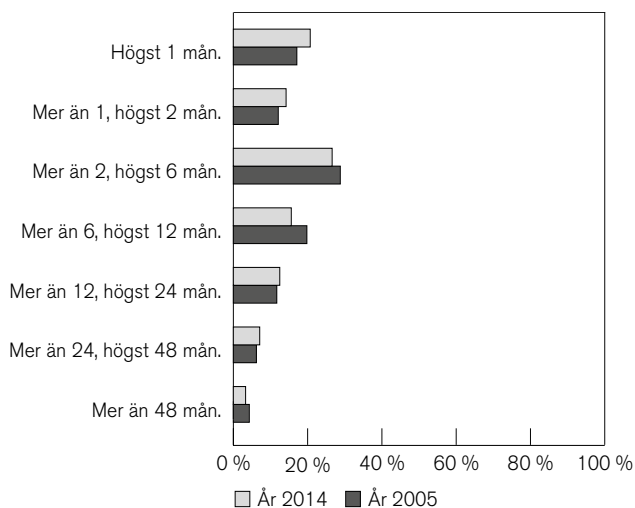


Figur 5.10. Antal personer som intagits i kriminalvårdsanstalt, efter strafftidens längd. Utveckling från 2005 till 2014.

Fördelningen av strafftider

Under 2014 var fängelsestraff i kategorin *mer än två, högst sex månader* vanligast. Av de 8 940 personer som intogs i anstalt under 2014 hade 27 procent dömts till ett straff inom detta intervall. Näst vanligast var fängelsestraff i kategorin *högst en månad*. Av de som intogs under 2014 hade 1 850 personer (21 %) dömts till straff inom den kategorin. Andelen intagna som dömts till straff inom intervallen *mer än sex månader, högst ett år* och *mer än ett år, högst två år* var 16 respektive 12 procent. Strafftider på *mer än fyra år* hade endast dömts ut till 3 procent av de intagna.

Fördelningen av strafftider har förändrats något de senaste tio åren. Det kan noteras att andelen intagna med fängelsestraff på *mer än två, högst sex månader* samt *mer än sex månader, högst ett år* har minskat med 2 respektive 4 procentenheter 2014, jämfört med 2005. Motsatt gäller för andelen intagna med fängelsestraff på *högst en månad* samt *mer än en månad, högst två månader*, som har ökat med 4 respektive 2 procentenheter.

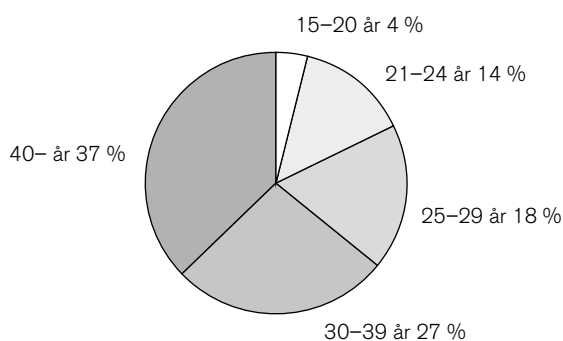


Figur 5.11. Andel personer som intagits i kriminalvårdsanstalt, efter strafftidens längd, 2005 respektive 2014.

Ålder, kön och medborgarskap

Ålder

Av de personer som intogs i anstalt 2014 var 37 procent 40 år eller äldre. En något större andel, 44 procent, var 25–39 år, och 14 procent var 21–24 år. Andelen ungdomar 15–20 år utgjorde 4 procent av samtliga personer som togs in 2014. Sedan 1999 ska personer under 18 år dömas till slutna ungdomsvård i stället för fängelse, om det inte finns synnerliga skäl att döma till fängelse.

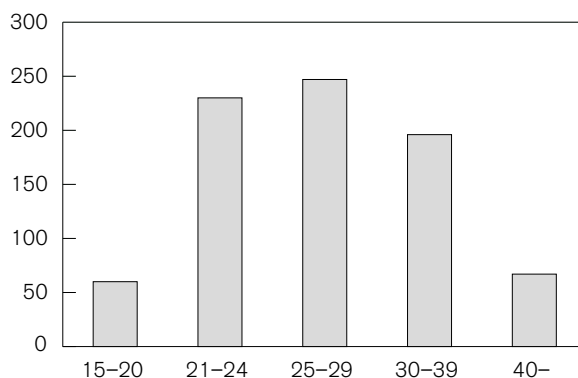


Figur 5.12. Andel personer som intagits i kriminalvårdsanstalt 2014, efter ålder (av 8 940 personer).

Jämfört med 2013 var åldersstrukturen bland dem som togs in i anstalt i stort sett oförändrad. Jämfört med 2005 har det dock skett förändringar i åldersstrukturen. Åldersgruppen 40–49 år har minskat, medan åldersgrupperna 21–29 år respektive 50– år har ökat.

Statistiken över antalet inskrivna personer den 1 oktober 2014 har en likartad åldersfördelning som antalet personer som togs in i anstalt under 2014.

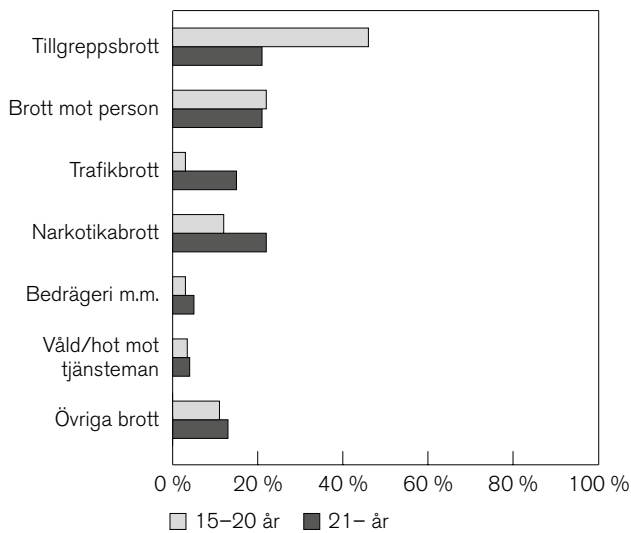
Sett till antalet intagna per 100 000 invånare inom respektive åldersgrupp är åldersgruppen 21–29 år störst. Antalet personer som togs in i relation till befolkningen i respektive åldersgrupp är högst i åldern 25–29 år. År 2014 var det 247 personer per 100 000 invånare i denna åldersgrupp som togs in i anstalt. Minst är åldersgrupperna 15–20 år och 40– år; i dessa åldersgrupper var det 60 respektive 67 personer per 100 000 i befolkningen som togs in i anstalt under 2014.



Figur 5.13. Antal personer som intagits i kriminalvårdsanstalt 2014, efter ålder, per 100 000 invånare i åldersgruppen.

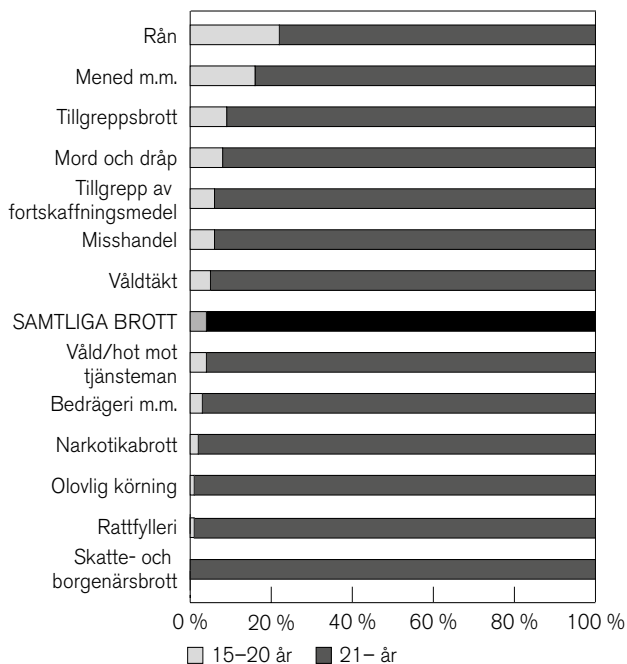
För ungdomar i åldern 15–20 år som togs in 2014 var tillgreppsbrott det vanligaste huvudbrottet – framför allt stöld (inklusive grov stöld) och rån (inklusive grovt rån). Av samtliga personer i åldern 15–20 år hade 46 procent dömts för tillgreppsbrott som huvudbrott. De vanligaste brotten i åldersgruppen 21–39 år var tillgreppsbrott och narkotikabrott. Av de intagna i denna åldersgrupp hade 26 procent dömts för tillgreppsbrott och 22 procent för narkotikabrott som huvudbrott. Bland de intagna i åldern 40– år, var brott mot trafikbrottslagen och narkotikastrafflagen vanligast; 24 procent av dem som togs in 2014 hade dömts för trafikbrott och 21 procent för narkotikabrott som huvudbrott.

Rån (inklusive grovt rån) är det huvudbrott där den största andelen unga personer finns representerad. Av dem som togs in för rån 2014 var 22 procent ungdomar i åldern 15–20 år, vilket kan jämföras med de äldre intagna i åldern 40– år, som endast utgjorde 8 procent. När det gäller trafikbrott å andra sidan utgjorde gruppen 15–20 år 1 procent av de intagna, medan 63 pro-



Figur 5.14. Andel personer som intagits i kriminalvårdsanstalt, i åldersgrupperna 15–20 år respektive 21 år eller äldre, efter huvudbrott 2014.

cent av dem som togs in för brott mot trafikbrottslagen var i gruppen 40– år. Åldersgruppen 40– år utgjorde 67 respektive 58 procent av de personer som intagits efter att ha dömts för rattfylleri (inklusive rattfylleri under påverkan av narkotika eller grovt rattfylleri) och olovlig körning. Åldersgruppen är också störst bland personer som intagits efter att ha dömts för brott mot skattebrottslagen (76 %). Totalt sett utgjorde denna åldersgrupp 37 procent av alla som togs in under 2014. I jämförelser mellan olika åldersgrupper måste man ta hänsyn till att unga personer mellan 15 och 20 år löper



Figur 5.15. Andel personer som intagits i kriminalvårdsanstalt, efter huvudbrott och ålder 2014.

mindre risk att dömas till fängelse jämfört med äldre personer, i synnerhet vid lindrigare brott.

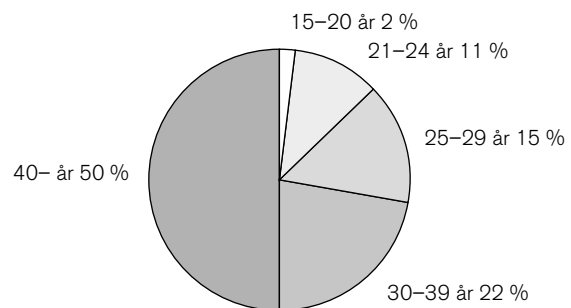
Kön

Huvuddelen av dem som tas in i anstalt är män. År 2014 togs 8 340 män och 599 kvinnor in i anstalt. Det motsvarar 93 respektive 7 procent av samtliga personer som togs in. Under perioden 2005–2014 har antalet kvinnor varierat mellan 598 och 726, men andelen har legat konstant kring 7 procent.

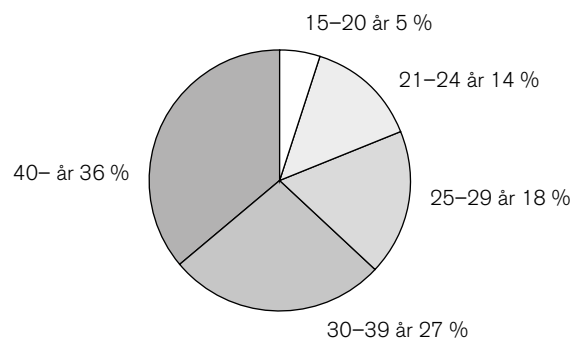
Cirka 50 procent av kvinnorna som togs in på anstalt 2014 var 40 år eller äldre. Motsvarande andel bland männen var 36 procent. Jämfört med 2013 har åldersstrukturen bland dem som togs in i anstalt inte förändrats mycket, för vare sig kvinnor eller för män.

Jämfört med 2005 har det skett en förskjutning av åldersstrukturen för kvinnor som togs in i anstalt, från personer i åldersgruppen 30–49 år till personer i åldern 50– år. Motsvarande förskjutning för män har skett från personer i åldersgruppen 40–49 år till personer i åldern 50– år. Jämfört med 2005 har andelen kvinnor i åldersgruppen 30–49 år minskat med 12 procentenheter. Män i åldersgruppen 40–49 år har minskat med 5 procentenheter. Andelen kvinnor och män i åldersgruppen 50– år har ökat med 12 respektive 4 procentenheter.

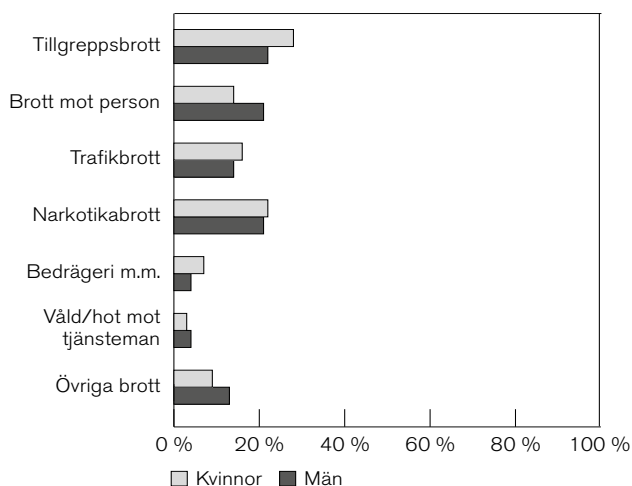
Åldersfördelning för kvinnor som intagits i kriminalvårdsanstalt 2014



Åldersfördelning för män som intagits i kriminalvårdsanstalt 2014

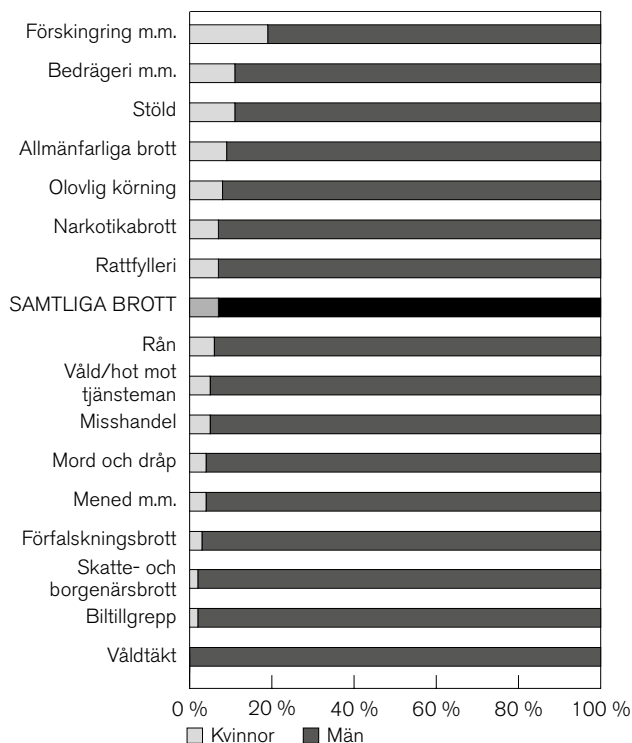


Figur 5.16. Andel kvinnor (599 personer) respektive män (8 340 personer) som intagits i kriminalvårdsanstalt, efter ålder, 2014.



Figur 5.17. Andel personer som intagits i kriminalvårdsanstalt, efter huvudbrott och kön 2014.

De *antalsmässigt* vanligaste huvudbrotten bland både kvinnor och män som intogs i anstalt 2014 var tillgreppsbrott, narkotikabrott och trafikbrott. År 2014 togs 166 kvinnor och 1 820 män in i anstalt efter att ha blivit dömda för någon typ av tillgreppsbrott. Det motsvarar 28 procent av samtliga intagna kvinnor respektive 22 procent av samtliga intagna män. Sammanlagt 134 kvinnor (22 % av samtliga intagna kvinnor) och 1 760 män (21 % av samtliga intagna män) hade dömts för narkotikabrott som huvudbrott,



Figur 5.18. Andel personer som intagits i kriminalvårdsanstalt 2014, efter huvudbrott och kön. Figuren visar ett urval brott där män respektive kvinnor utgör en förhållandevis hög andel.

och 95 kvinnor (16 % av samtliga intagna kvinnor) och 1 200 män (14 % av samtliga intagna män) hade dömts för trafikbrott.

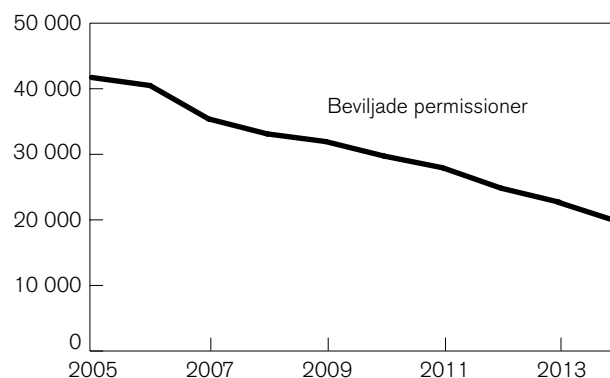
Ser man i stället till könsfördelningen hos de intagna för olika brottstyper (huvudbrott) framgår att männens andel är stor bland intagna för exempelvis sexualbrott. Av de personer som intagits för sexualbrott som huvudbrott var 99 procent män. Männerna dominerar inom samtliga brottstyper, men kvinnorna står för en relativt sett stor andel av de intagna för exempelvis bedrägeribrott (11 %).

Medborgarskap

Av de totalt 4 320 personer som var inskrivna på anstalt den 1 oktober 2014 var 1 320 personer (31 %) utländska medborgare. Andelen har varierat mellan 26 och 32 procent under den senaste tioårsperioden.

Utvecklingen av antalet permissioner och avvikelser från anstalt

År 2014 beviljades 19 800 permissioner, vilket är en minskning med 13 procent jämfört med föregående år. Antalet permissioner påverkas till viss del av antalet personer som är intagna i anstalt. I början av 2000-talet omarbetades dessutom föreskrifterna för att bevilja permission, och det blev därmed svårare att få permission jämfört med tidigare. Regelsystemet för permissioner ändrades igen den 1 april 2011, i och med att den nya fängelselagen trädde i kraft. Jämförelser mellan före och efter 2011 bör därför göras med viss försiktighet.



År 2014 och förändring jämfört med föregående år:

Beviljade permissioner	19 800
Ändring jämfört med 2013	-2 880 (-13 %)

År 2014 och förändring jämfört med år 2005:

Beviljade permissioner	19 800
Ändring jämfört med 2005	-21 900 (-53 %)

Figur 5.19. Antal beviljade permissioner från kriminalvårdsanstalt 2005–2014.

Antalet *misskötta permissioner* uppgick till 579 under 2014, vilket är en minskning med 4 procent jämfört med 2013. År 2014 missköttes 3 procent av de beviljade permissionerna. Sedan 2006 har antalet misskötta permissioner minskat kontinuerligt, och jämfört med 2005 har antalet minskat med 51 procent. Under den senaste tioårsperioden har andelen dock legat konstant kring 3 procent.

Ungefär 13 procent av de misskötta permissionerna 2014 avser uteblivande, det vill säga att de intagna inte har återvänt till anstalten när tiden för permissionen löpt ut. Övriga misskötta permissioner kan till exempel innebära att personen inte vistas på rätt ort under permissionen eller inte följer föreskrift om drogfrihet.

År 2014 avvek 139 personer från anstalt (öppen eller sluten), vilket är en ökning med 3 procent jämfört med 2013. Huvuddelen av avvikelserna, 86 procent, begicks vid vistelse utanför anstalt. Rymningar direkt från anstalt utgjorde 14 procent av alla avvikelser. Detta motsvarar 19 rymningar, de flesta från öppna anstalter, vilket är fler rymningar än under 2013.

Jämfört med 2005 har rymningarna från sluten anstalt minskat kraftigt. Utvecklingen ska ses i ljuset av att Kriminalvården under 2005 vidtog en rad åtgärder för

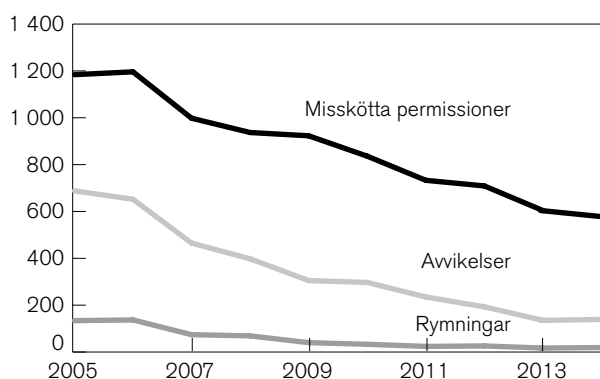
att undvika rymningar. Den största minskningen gäller främst rymningar från öppen anstalt (från 118 rymningar 2005 till 13 rymningar 2014). Under den senaste tioårsperioden har även rymningar från sluten anstalt minskat. År 2005 noterades den högsta nivån med 16 rymningar från sluten anstalt, vilket kan jämföras med 6 rymningar under 2014.

Utvecklingen av antalet personer övervakade i frivård

Inom frivården övervakas de personer som dömts till skyddstillsyn eller som är villkorligt frigivna från fängelse.

År 2014 inleddes *övervakning* av totalt 10 400 personer, vilket är en minskning med 7 procent jämfört med 2013. Sammanlagt 1 290 personer (12 %) av de övervakade var kvinnor och 9 160 (88 %) var män. Ungefär 6 410 personer (61 %) var dömda till skyddstillsyn och 4 030 personer (39 %) var villkorligt frigivna. Dessutom hade ett fåtal överflyttats från annat nordiskt land.

År 2005 inleddes övervakningar av 12 700 personer inom frivården, vilket innebär att antalet inledda övervakningar 2014 har minskat med 18 procent jämfört med 2005. Både övervakningar av personer dömda till



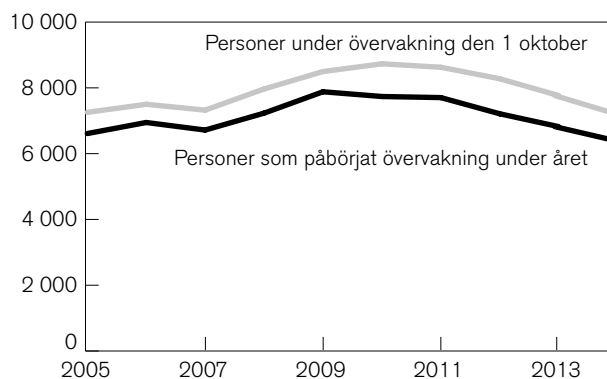
År 2014 och förändring jämfört med föregående år:

Misskötta permissioner	579	-25 (-4 %)
Avvikelser	139	+4 (+3 %)
Rymningar (öppen/sluten anstalt)	19	+2 (+12 %)

År 2014 och förändring jämfört med år 2005:

Misskötta permissioner	579	-605 (-51 %)
Avvikelser	139	-549 (-80 %)
Rymningar (öppen/sluten anstalt)	19	-115 (-86%)

Figur 5.20. Antal misskötta permissioner i kriminalvårdsanstalt, antal avvikelser från anstalt samt (därav) rymningar, under perioden 2005–2014.



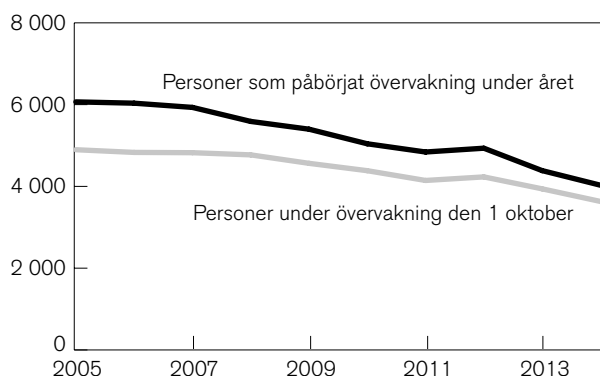
År 2014 och förändring jämfört med föregående år:

Personer dömda till skyddstillsyn som påbörjat övervakning under året	6 410	-416 (-6 %)
Personer dömda till skyddstillsyn under övervakning den 1 oktober	7 230	-539 (-7 %)

År 2014 och förändring jämfört med år 2005:

Personer dömda till skyddstillsyn som påbörjat övervakning under året	6 410	-206 (-3 %)
Personer dömda till skyddstillsyn under övervakning den 1 oktober	7 230	-29 (±0 %)

Figur 5.21. Antal personer dömda till skyddstillsyn som påbörjat övervakning under året, respektive personer under övervakning den 1 oktober 2005–2014.



År 2014 och förändring jämfört med föregående år:

Villkorligt frigivna personer som påbörjat övervakning under året	4 030	-357 (-8 %)
Villkorligt frigivna personer under övervakning den 1 oktober	3 630	-308 (-8 %)

År 2014 och förändring jämfört med år 2005:

Villkorligt frigivna personer som påbörjat övervakning under året	4 030	-2 040 (-34 %)
Villkorligt frigivna personer under övervakning den 1 oktober	3 630	-1 270 (-26 %)

Figur 5.22. Antal villkorligt frigivna som påbörjat övervakning under året, respektive personer under övervakning den 1 oktober 2005–2014.

skyddstillsyn och övervakningar i samband med villkorlig frigivning har minskat med 3 respektive 34 procent.

Den 1 oktober 2014 stod totalt 10 900 personer under övervakning, vilket är en minskning med 7 procent jämfört med samma tidpunkt 2013. Jämfört med 2005 har antalet personer under övervakning den 1 oktober minskat med 11 procent.

Intensivövervakning med elektronisk kontroll

Även intensivövervakning med elektronisk kontroll (IÖV) verkställs av frivården. IÖV är ett sätt att verkställa ett utdömt fängelsestraff om högst sex månader utanför anstalt.

Den 1 oktober 2001 infördes på försök även möjligheten för personer som är dömda till minst två års fängelse att avtjäna den sista tiden av straffet utanför anstalt, med intensivövervakning med elektronisk kontroll, så kallad *IÖV-utsluss*. Från och med den 1 januari 2007 har IÖV-utsluss kommit att ersättas med *utökad frigång*. Genom denna förändring har även målgruppen för den tidigare IÖV-utslussningen blivit större.

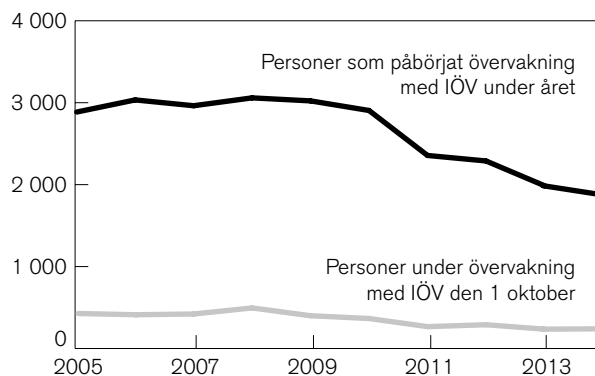
År 2014 började 1 880 personer avtjäna ett fängelsestraff genom intensivövervakning. Av dessa var 11 procent kvinnor och 89 procent män. De vanligaste brotten bland personer som påbörjade intensivövervakning var brott mot trafikbrottslagen, framför allt

rattfylleri (inklusive rattfylleri under påverkan av narkotika och grovt rattfylleri). Cirka 50 procent, eller 942 personer, av dem som påbörjat intensivövervakning med elektronisk kontroll var dömda för brott mot trafikbrottslagen.

Totalt sett har antalet personer som påbörjat intensivövervakning under 2014 minskat med 6 procent jämfört med 2013. Antalet påbörjade intensivövervakningar har minskat för de flesta typer av brott, men främst för brott mot trafikbrottslagen. Antalet personer som påbörjat intensivövervakning har minskat kontinuerligt sedan 2008. I ett längre perspektiv, jämfört med 2005, har antalet minskat med 35 procent.

Minskningen av antalet personer som påbörjat intensivövervakning kan till viss del förklaras av att antalet lagakraftvunna domar med högst sex månaders fängelse har minskat. Antalet personer som har kunnat erbjudas IÖV är alltså färre. Även antalet personer som har ansökt om att få avtjäna sitt fängelsestraff med IÖV har minskat.

Den 1 oktober 2014 övervakades 240 personer med elektronisk kontroll, vilket motsvarar en ökning på 2 procent jämfört med 2013. Jämfört med 2005 har antalet personer under övervakning den 1 oktober 2014 dock minskat med 44 procent.



År 2014 och förändring jämfört med föregående år:

Personer som påbörjat övervakning med IÖV under året	1 880	-110 (-6 %)
Personer under övervakning med IÖV den 1 oktober	240	+4 (+2 %)

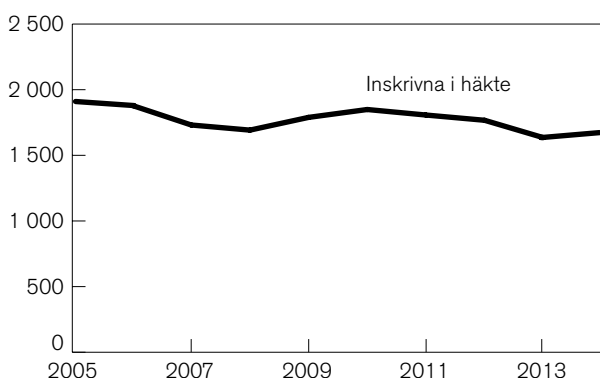
År 2014 och förändring jämfört med år 2005:

Personer som påbörjat övervakning med IÖV under året	1 880	-1 010 (-35 %)
Personer under övervakning med IÖV den 1 oktober	240	-187 (-44 %)

Figur 5.23. Antal personer som påbörjat intensivövervakning med elektronisk kontroll (IÖV) under året, respektive personer som är under intensivövervakning med elektronisk kontroll (IÖV) den 1 oktober, 2005–2014.

Utvecklingen av antalet personer inskrivna i häkte

Den 1 oktober 2014 var 1 670 personer inskrivna i häkte, vilket är en ökning med 2 procent jämfört med den 1 oktober 2013. Ungefär 6 procent var kvinnor och 94 procent män. Bland samtliga personer var 87 procent häktade och 2 procent anhållna eller gripna. De övriga personerna inskrivna i häkte (11 %) avtjänade till exempel fängelsestraff, hade tagits i förvar enligt utlänningslagen eller hade omhändertagits enligt lagen om vård av unga eller lagen om vård av missbrukare. Jämfört med 2005 har antalet personer som var inskrivna i häkte den 1 oktober minskat med 12 procent.



År 2014 och förändring jämfört med föregående år:

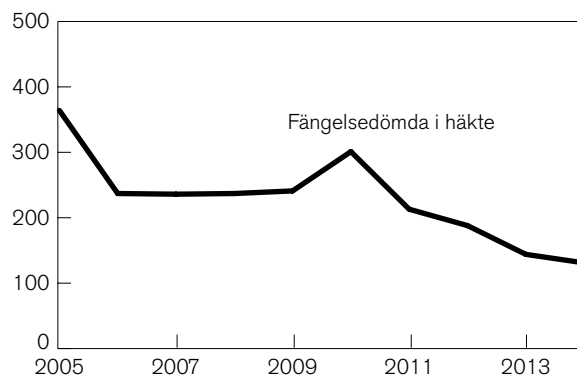
Inskrivna i häkte den 1 oktober 1 670
+38 (+2 %)

År 2014 och förändring jämfört med år 2005:

Inskrivna i häkte den 1 oktober 1 670
-237 (-12 %)

Figur 5.24. Antal personer inskrivna i häkte den 1 oktober 2005–2014.

Den 1 oktober 2014 avtjänade 131 personer fängelsestraff i häkte (verkställighetsfall). Av dem var 12 kvinnor och 119 män, det vill säga 9 respektive 91 procent. Antalet verkställighetsfall minskade med 9 procent jämfört med året innan. Under åren 1998–2004 skedde en ökning som delvis kan förklaras av den höga beläggningen på landets anstalter, vilket medförde att ett ökat antal fängelsedömda tvingades avtjäna en del av fängelsestraffet i häkte i väntan på anstaltsplacering. Den högsta nivån under den senaste tioårsperioden kan också noteras för 2005, med 364 verkställighetsfall.



År 2014 och förändring jämfört med föregående år:

Verkställighetsfall den 1 oktober 131
-13 (-9 %)

År 2014 och förändring jämfört med år 2005:

Verkställighetsfall den 1 oktober 131
-233 (-64 %)

Figur 5.25. Antal verkställighetsfall (fängelsedömda) i häkte den 1 oktober 2005–2014.

Statistikens innehåll

Kriminalvården

I kriminalvårdsstatistiken redovisas i huvudsak personer dömda till fängelse som intagits, respektive är inskrivna, i anstalt eller som avtjänar fängelsestraff med intensivövervakning med elektronisk kontroll (IÖV). Därtill redovisas statistik över personer dömda till skyddstillsyn och villkorligt frigivna som påbörjat övervakning inom frivården. Statistiken innehåller också uppgifter om häktade personer, permissioner och avvikelser.

I häktena tar man hand om de personer som misstänks för brott och som gripits, anhållits eller häktats. Häktena kan även ta in fängelsedömda personer, så kallade verkställighetsfall. Oftast tas dessa in i väntan på utplacering på anstalt. Dessutom tar man hand om personer som omhändertagits med stöd av olika lagar, till exempel vård av psykiskt sjuka, missbrukare eller unga lagöverträdare och personer som ska utvisas ur landet.

En person kan förekomma i statistiken flera gånger under samma år om personen omhändertagits av kriminalvården vid flera tillfällen under året, eftersom statistiken redovisar händelser, till exempel antalet intagningar i kriminalvårdsanstalt eller antalet inskrivningar i frivård.

Fängelsepopulationen kan mätas på olika sätt. Ett sätt är att redovisa uppgifter om personer som tas in i anstalt under ett visst år, vilket kallas intagningsstatistik. Ett annat sätt är att redovisa uppgifter om de personer

som befinner sig i en anstalt vid ett givet tillfälle. Då får man med både nyintagna och dem som befinner sig i anstalten sedan tidigare.

Intagningsstatistiken domineras av personer som dömts till kortare strafftider, medan statistiken över personer inskrivna i anstalt domineras av personer som dömts till längre strafftider. Eftersom fördelning efter kön, ålder och brott varierar med strafftidens längd blir även dessa resultat olika beroende på vilken statistik som används.

I statistiken redovisas de personer som är föremål för insatser inom kriminalvården efter ålder, kön, medborgarskap (svenskt eller utländskt), huvudbrott och strafftidens längd.

Kategorisering av brott

Brottsredovisningen utgår från det lagrum (författning, kapitel, paragraf, stycke etc.) som personen dömts efter. Se *Personer lagförda för brott*, för en närmare beskrivning av brottskategoriseringen.

En person kan vid samma tillfälle dömas till en kriminalvårdspåföljd för flera brott. I tabellerna redovisas brotten därför efter huvudbrott (se *Definitioner och begrepp*).

Insamling och bearbetning

Kriminalvårdsstatistiken samlas in och kontrolleras av Kriminalvården som sammanställer aggregerade underlag till den officiella statistiken. Statistiken granskas, sammanställs i tabeller och publiceras av Brå.

Kriminalvårdsstatistiken sammanställs genom bearbetningar av uppgifterna i Kriminalvårdsregistret (KVR) och övriga klientadministrativa system. Statistiken innehåller dels uppgifter från domstolsrutinen i rättsväsendets informationssystem (RI), dels uppgifter från kriminalvårdsanstalterna, häktena, frivården, Kriminalvårdsstyrelsen/Kriminalvårdens huvudkontor och de lokala övervakningsnämnderna.

Jämförelser över tid

Statistik över kriminalvårdens klienter har producerats sedan 1830. Statistikens tillförlitlighet och jämförbarhet över tid påverkas av olika faktorer. Nedan följer några kända förhållanden, som under senare tid i större eller mindre utsträckning kan ha påverkat statistiken.

- I juni 2015 korrigerades tabell 5.12, om antalet rymningar från slutan stalt, vad gäller uppgifterna för åren 2007, 2008 och 2009. Uppgifterna hade tidigare felregistrerats i Kriminalvårdens system, som inte längre kan återskapa underlaget i sin helhet. Detta gör att uppgifterna för dessa år inte summerar upp till totalsummorna.
- I samband med publiceringen av 2014 års tabeller korrigerades vissa uppgifter för 2013 i tabell 5.12.
- I samband med publiceringen av 2014 års statistik slogs åldersgrupperna 15–17 år och 18–20 år samman till en åldersgrupp (15–20 år). Sammanläggningen gjordes för att undvika redovisning av små tal.
- I samband med produktionen av kriminalvårdsstatistiken 2013 började tabellerna 5.2, 5.11 och 5.15 redovisas uppdelade efter kön. Det innebär att de flesta tabeller nu redovisas både för samtliga personer och för kvinnor respektive män.
- I oktober 2012 korrigerades ett antal uppgifter i tabell 5.17 för 2009. Uppgifterna korrigerades på grund av felaktigheter.
- I april 2012 träffade Kriminalvården och Brå en överenskommelse om informationsutbyte avseende kriminalvårdsstatistiken. I samband med framtagandet av överenskommelsen uppdaterades dokumentationen för kriminalvårdsstatistikens innehåll och uppbyggnad. Inga beräkningar i statistiken förändrades och arbetets påverkan på statistiken antas vara marginell.
- I samband med publiceringen av 2011 års tabeller reviderades vissa uppgifter från tidigare år. Revideringar gjordes i tabellerna 5.3, 5.6, 5.9, 5.10 och 5.14. Uppgifterna reviderades på grund av felaktigheter, och en del uppgifter i tabellerna 5.9, 5.10 och 5.14 finns inte längre tillgängliga.
- Från och med 2006 års utgåva av *Kriminalstatistik* har tabellerna avseende kriminalvårdsstatistik sorterats om, jämfört med tidigare års publikationer. Huvudprincipen är att i de första tabellerna redovisa tidsserier, och därefter mer detaljerade uppgifter om aktuellt år. På så sätt får kriminalvårdsavsnittet samma struktur som övriga kapitel i publikationen.
- Den 1 januari 2007 ersattes IÖV-utsluss av utslussningsåtgärden *utökad frigång*. Detta är en mer flexibel utslussningsåtgärd, som i mycket påminner om den tidigare åtgärden IÖV-utsluss. För att beviljas utökad frigång måste den intagne ha avtjänat halva strafftiden, dock minst tre månader, av sitt straff. Personen bör vara placerad i öppen anstalt när den utökade frigången påbörjas. Införandet av utökad frigång kan medföra en minskning i statistiken över inskrivna i anstalt den 1 oktober.
- Sedan 2005 års utgåva av *Kriminalstatistik* finns det skillnader i vissa tidsserier jämfört med tidigare publikationer. Kriminalvården har gjort korrigeringar, dels därför att siffrorna inte tagits fram på likartat sätt över åren (se tabell 5.7), dels därför att registrering av misskötsamhet skett på olika sätt i grundsystemet (se tabell 5.11 samt tabell 5.12). Från och med 2005 är detta åtgärdat.

- År 2005 utökades statistikredovisningen genom att uppgifterna i flertalet tabeller kompletterades med särredovisning för kvinnor och män.
- Den 1 april 2005 infördes på försök en utökad möjlighet till intensivövervakning med elektronisk kontroll för personer som dömts till fängelse. Med de nya reglerna kan även personer med en strafftid på högst sex månader ansöka om intensivövervakning med elektronisk kontroll; tidigare gällde det endast personer med en strafftid på högst tre månader.
- Den 1 april 2005 infördes på försök en utökad målgrupp för IÖV-utsluss. Utökningen innebar dels att personer som dömts till mellan 18 månaders och två års fängelse kunde avtjäna de sista fyra månaderna av strafftiden i bostaden med intensivövervakning med elektronisk kontroll, dels att personer som dömts till minst två års fängelse fick möjlighet att avtjäna de sista sex månaderna av strafftiden i bostaden med intensivövervakning med elektronisk kontroll. Tidigare var målgruppen personer som dömts till minst två års fängelse, och då gavs möjlighet att avtjäna de sista fyra månaderna med intensivövervakning med elektronisk kontroll.
- År 2003 genomfördes en systemomläggning. Det gamla Kumulativregistret (KUM) ersattes av Kriminalvårdsregistret (KVR). Systembytet har medfört att brott i utländska domar behandlas på samma sätt som i svenska domar och inkluderas i KVR. Meningen är att all klientinformation i kriminalvården ska finnas samlad i KVR:s databas. Detta bör även kunna undanröja vissa av de problem eller felaktigheter som uppstått i och med att informationen lagrats i flera system och förts från ett system till ett annat.
- Den 1 oktober 2001 inleddes en treårig försöksverksamhet som innebar att långtidsdömda skulle kunna avtjäna den sista delen av sin strafftid i bostaden med intensivövervakning med elektronisk kontroll, så kallad IÖV-utsluss. Utslussningen är ett steg på vägen mot frihet, som gav den intagne möjlighet att gradvis anpassa sig till livet utanför anstalten. Den intagne skulle ha dömts till minst två års fängelse och ansetts ha behov av att påbörja utslussningen i samhället. Vidare skulle den intagne ha någon form av sysselsättning (arbete, studier) under utslussningsperioden och hålla sig absolut alkohol- och drogfri. Utslussningen kunde ske tidigast fyra månader före villkorlig frigivning. Införandet av IÖV-utsluss kan medföra en minskning i statistiken över inskrivna i anstalt den 1 oktober (och beläggningsstatistiken).
- Den 1 september 2000 trädde nya regler för normalpermission i kraft. De innebär att man från detta datum endast kan få en permission per månad (tidigare kunde man dela upp tiden till flera permissioner). Samtidigt tydliggjordes reglerna för särskild permission. Från och med den 1 oktober 2000 finns det också några allmänna råd när det gäller permissioner och vistelser enligt 14 § KvaL (fritidsaktiviteter). Till följd av detta minskade både antalet permissioner och antalet vistelser utanför anstalt.
- År 1999 infördes möjligheten att kombinera påföljden villkorlig dom med samhällstjänst, som är ett alternativ till kortare fängelsestraff.
- Från och med den 1 augusti 1994 inleddes en försöksverksamhet med intensivövervakning med elektronisk kontroll vid sex frivårdsmyndigheter. Försöksverksamheten utökades från och med den 1 januari 1997 till hela landet. Samtidigt utökades möjligheten till intensivövervakning, till att gälla även dem som dömts till fängelsestraff på upp till tre månader mot tidigare två (se *Definitioner och begrepp*). Införandet av testverksamheten medför en minskning i de tabeller som redovisar intagna i anstalt med strafftider under två månader för åren efter 1995 och strafftider under tre månader för åren efter 1997. Verksamheten med intensivövervakning med elektronisk kontroll permanentades 1999.
- Genom omläggning av vissa statistikrutiner är uppgifter beträffande personer i frivård från och med den 1 januari 1992 inte helt jämförbara med tidigare år.

Tabellförteckning

List of tables

Kriminalvård

The Prison and Probation Service

5.1	Personer inskrivna i häkte den 1 oktober, åren 2005–2014, efter kön..... Persons enrolled at remand centres at 1st October, 2005–2014, by gender	285
5.2	Personer dömda till fängelse som intagits i, respektive avgått från, anstalt samt medelbeläggning, åren 2005–2014, efter kön..... Persons sentenced to imprisonment, admitted to or released from prison and average occupancy, 2005–2014, by gender	285
5.3	Personer dömda till fängelse som intagits i anstalt, efter huvudbrott och kön, åren 2005–2014 Persons sentenced to imprisonment and admitted to prison, by principal offence and gender, 2005–2014	286
5.4	Personer dömda till fängelse som intagits i anstalt, efter ålder och kön, åren 2005–2014 Persons sentenced to imprisonment and admitted to prison, by age and gender, 2005–2014	287
5.5	Personer dömda till fängelse som intagits i anstalt efter tidigare kriminalvårdspåföljd, åren 2010–2014 Persons sentenced to imprisonment and admitted to prison, by prior prison or probationary sentence, 2010–2014	287
5.6	Personer dömda till fängelse som intagits i anstalt, åren 2005–2014, efter strafftidens längd och efter kön Persons sentenced to imprisonment and admitted to prison, 2005–2014, by length of sentence and by gender	288
5.7	Personer som avtjänade fängelsestraff den 1 oktober, åren 2005–2014, efter kön..... Persons serving prison sentences at 1st October, 2005–2014, by gender	289
5.8	Personer inskrivna i anstalt den 1 oktober åren 2010–2014, efter huvudbrott och kön Persons held in prison at 1st October 2009–2013, by principal offence and gender	290
5.9	Personer inskrivna i anstalt den 1 oktober åren 2010–2014, efter ålder och kön Persons held in prison at 1st October 2009–2013, by age and gender	291
5.10	Personer inskrivna i anstalt den 1 oktober åren 2010–2014, efter strafftidens längd och efter kön, samt andel utländska medborgare Persons held in prison at 1st October 2009–2013, by length of sentence and by gender, and percentage of foreign citizens	292
5.11	Beviljade permissioner från anstalt, åren 2005–2014, efter kön..... Granted furloughs from prison, 2005–2014, by gender	294
5.12	Avvikelser från anstalt, åren 2005–2014..... Absconds from prison, 2005–2014	294
5.13	Personer dömda till fängelse som påbörjat intensivövervakning med elektronisk kontroll, efter huvudbrott och kön, åren 2010–2014 Persons sentenced to imprisonment who instead became subject to intensive supervision with electronic monitoring, by principal offence and gender, 2005–2014	295

5.14	Personer som påbörjat övervakning, åren 2005–2014, efter kön	296
	New supervision cases, 2005–2014, by gender	
5.15	Personer under övervakning den 1 oktober, åren 2005–2014, efter kön	296
	Persons under supervision at 1st October, 2005–2014, by gender	
5.16	Personer dömda till fängelse som intagits i anstalt, efter huvudbrott, ålder och kön, år 2014	297
	Persons sentenced to imprisonment and admitted to prison, by principal offence, age and gender, 2014	
5.17	Personer dömda till fängelse som intagits i anstalt, efter strafftidens längd, efter ålder och efter kön, samt andel utländska medborgare, år 2014	300
	Persons sentenced to imprisonment and admitted to prison, by length of sentence, by age and by gender, and percentage of foreign citizens, 2014	
5.18	Personer dömda till skyddstillsyn som påbörjat övervakning, efter huvudbrott, ålder och kön, år 2014.....	302
	New probation cases, by principal offence, age and gender, 2014	

Tabell 5.1. Personer inskrivna i häkte den 1 oktober, åren 2005–2014, efter kön.

Persons enrolled at remand centres at 1st October, 2005–2014, by gender.

	År									
	2005	2006	2007	2008	2009	2010	2011	2012	2013	2014
Samtliga personer										
Totalt	1 910	1 879	1 731	1 692	1 789	1 849	1 807	1 767	1 635	1 673
Gripna/anhållna	42	50	19	15	33	29	26	22	20	28
Häktade	1 435	1 545	1 413	1 358	1 420	1 472	1 521	1 512	1 420	1 460
därav föremål för rättspsykiatrisk undersökning	34	30	25	21	16	15	19	17	11	18
Verkställighetsfall ¹	364	237	236	237	241	301	213	188	144	131
Utlänningslagen ²	38	24	30	48	58	28	26	18	34	32
Övriga inskrivna ³	31	23	33	34	37	19	21	27	17	22
Kvinnor										
Totalt	96	105	95	100	99	117	97	117	104	100
Gripna/anhållna	3	-	1	1	-	3	1	2	-	7
Häktade	85	92	85	86	87	106	87	99	97	81
därav föremål för rättspsykiatrisk undersökning	6	4	2	2	4	2	1	2	-	2
Verkställighetsfall ¹	7	13	7	8	7	3	9	13	6	12
Utlänningslagen ²	-	-	1	-	-	2	-	-	-	-
Övriga inskrivna ³	1	-	1	5	5	3	-	3	1	-
Män										
Totalt	1 814	1 774	1 636	1 592	1 690	1 732	1 710	1 650	1 531	1 573
Gripna/anhållna	39	50	18	14	33	26	25	20	20	21
Häktade	1 350	1 453	1 328	1 272	1 333	1 366	1 434	1 413	1 323	1 379
därav föremål för rättspsykiatrisk undersökning	28	26	23	19	12	13	18	15	11	16
Verkställighetsfall ¹	357	224	229	229	234	298	204	175	138	119
Utlänningslagen ²	38	24	29	48	58	26	26	18	34	32
Övriga inskrivna ³	30	23	32	29	32	16	21	24	16	22

¹ Avser personer som avtjänade fängelsestraff, nöjdförklaring (att avsäga sig rätten att överklaga den aktuella domen), inställda/införpassade eller omplacerade

² Avser personer tagna i förvar enligt utlänningslagen (2005:716).

³ Bland annat omhändertagna enligt lagen om vård av unga (LVU) och lagen om vård av missbrukare (LVM).

Tabell 5.2. Personer dömda till fängelse som intagits i, respektive avgått från, anstalt samt medelbeläggning, åren 2005–2014, efter kön.¹

Persons sentenced to imprisonment, admitted to or released from prison and average occupancy, 2005–2014, by gender.

	År									
	2005	2006	2007	2008	2009	2010	2011	2012	2013	2014
Samtliga personer										
Intagits under året	10 656	10 428	9 829	10 370	9 805	9 679	9 463	9 500	8 975	8 943
Avgått under året	10 641	10 502	10 148	10 106	9 910	9 760	9 539	9 605	9 024	8 950
Frigivits	10 486	10 330	9 995	9 952	9 786	9 613	9 411	9 502	8 885	8 848
Villkorligt frigivna	8 333	8 231	7 936	7 728	7 737	7 702	7 505	7 578	7 009	6 890
Helt verkställt	2 153	2 099	2 059	2 224	2 049	1 911	1 906	1 924	1 876	1 958
Avgått av annan anledning	155	172	153	154	124	147	128	103	139	102
Verkställigheten överflyttad till annat land	121	150	127	117	98	110	97	68	82	74
Avliden	19	13	9	9	10	10	10	6	5	8
Annan anledning	15	9	17	28	16	27	21	29	52	20
Medelbeläggning ²	4 694	4 781	4 676	4 687	4 667	4 561	4 503	4 357	4 020	3 874
Kvinnor										
Intagits under året	598	599
Avgått under året	633	610
Frigivits	621	595
Medelbeläggning ²	225	209
Män										
Intagits under året	8 377	8 344
Avgått under året	8 391	8 340
Frigivits	8 264	8 253
Medelbeläggning ²	3 796	3 664

¹ Från och med publiceringen av 2013 års statistik redovisas tabellen uppdelad efter kön.

² Genomsnittligt antal inskrivna, exklusive långtidsfrånvarande. Observera att det genomsnittliga antalet kvinnor respektive män sammantaget, på grund av avrundning, summerar upp till 3 873 personer (medan det genomsnittliga antalet personer totalt är 3 874).

Tabell 5.3. Personer dömda till fängelse som intagits i anstalt, efter huvudbrott och kön, åren 2005–2014.

Persons sentenced to imprisonment and admitted to prison, by principal offence and gender, 2005–2014.

Huvudbrott	År									
	2005	2006	2007	2008	2009	2010	2011	2012 ⁵	2013	2014
Samtliga personer¹										
SAMTLIGA BROTT	10 656	10 428	9 829	10 370	9 805	9 679	9 463	9 500	8 975	8 943
Brott mot brottsbalken	6 029	5 691	5 422	5 644	5 316	5 200	5 211	5 271	5 034	4 948
<i>3 kap. Brott mot liv och hälsa</i>	1 384	1 329	1 458	1 520	1 395	1 403	1 352	1 292	1 136	1 150
däruv Mord och dråp	111	99	105	130	88	123	91	95	90	115
Grov misshandel (inklusive synnerligen grov misshandel) ²	473	475	503	540	526	461	489	457	406	389
<i>6 kap. Sexualbrott</i>	331	364	314	374	342	321	334	313	299	322
<i>8 kap. Tillgreppsbrott</i>	2 253	2 038	1 975	1 930	1 827	1 830	2 002	2 141	2 082	1 988
däruv Grov stöld	475	405	443	411	380	448	488	571	632	584
Rån, grovt rån	455	421	420	430	465	470	493	491	396	455
<i>9 kap. Bedrägeri och annan oredlighet</i>	569	556	424	406	429	479	440	390	420	398
<i>13–15 kap. Brott mot allmänheten</i>	251	229	204	252	206	167	91	85	92	112
<i>16–20 kap. Brott mot staten</i>	658	612	591	626	601	539	530	517	489	450
Övriga brott mot brottsbalken	583	563	456	536	516	461	462	533	516	528
Brott mot specialstraffrättsliga författningar	4 627	4 737	4 407	4 726	4 489	4 479	4 252	4 229	3 941	3 995
<i>Trafikbrottslagen</i>	2 037	1 929	1 691	1 820	1 599	1 608	1 497	1 499	1 395	1 293
däruv Rattfylleri, rattfylleri under påverkan av narkotika samt grovt rattfylleri	1 250	1 210	1 094	1 196	1 091	1 078	1 008	961	900	811
<i>Narkotikastrafflagen</i>	1 760	2 022	2 007	2 064	1 992	1 969	1 834	1 776	1 679	1 892
däruv Grovt narkotikabrott	310	306	280	331	378	304	307	203	203	186
Övriga specialstraffrättsliga författningar	830	786	709	842	898	902	921	954	867	810
Kvinnor³										
SAMTLIGA BROTT	717	711	698	726	665	674	697	655	598	599
Brott mot brottsbalken	365	327	328	346	326	328	355	335	327	333
<i>3 kap. Brott mot liv och hälsa</i>	64	50	56	68	62	57	71	56	65	54
däruv Mord och dråp	13	11	10	8	8	10	8	8	7	5
Grov misshandel (inklusive synnerligen grov misshandel) ²	25	20	21	59	32	21	37	30	29	24
<i>6 kap. Sexualbrott</i>	5	5	2	5	2	1	6	2	4	4
<i>8 kap. Tillgreppsbrott</i>	166	144	158	158	146	154	176	177	165	166
däruv Grov stöld	31	20	41	38	29	27	44	44	45	41
Rån, grovt rån	11	8	14	9	13	13	19	14	20	27
<i>9 kap. Bedrägeri och annan oredlighet</i>	53	52	37	31	39	39	40	24	38	43
<i>13–15 kap. Brott mot allmänheten</i>	24	22	31	40	20	15	7	11	11	7
<i>16–20 kap. Brott mot staten</i>	31	23	24	23	38	35	31	30	22	23
Övriga brott mot brottsbalken	22	31	20	21	19	27	24	35	22	36
Brott mot specialstraffrättsliga författningar	352	384	370	380	339	346	342	320	271	266
<i>Trafikbrottslagen</i>	155	162	147	140	136	121	115	117	96	95
däruv Rattfylleri, rattfylleri under påverkan av narkotika samt grovt rattfylleri	64	69	69	76	72	66	65	68	58	57
<i>Narkotikastrafflagen</i>	143	178	184	189	157	182	164	142	114	134
däruv Grovt narkotikabrott	18	23	22	22	24	26	19	10	6	5
Övriga specialstraffrättsliga författningar	54	44	39	51	46	43	63	61	61	37
Män⁴										
SAMTLIGA BROTT	9 939	9 717	9 131	9 644	9 140	9 005	8 766	8 845	8 377	8 344
Brott mot brottsbalken	5 664	5 364	5 094	5 298	4 990	4 872	4 856	4 936	4 707	4 615
<i>3 kap. Brott mot liv och hälsa</i>	1 320	1 279	1 402	1 452	1 333	1 346	1 281	1 236	1 071	1 096
däruv Mord och dråp	98	88	95	122	80	113	83	87	83	110
Grov misshandel (inklusive synnerligen grov misshandel) ²	448	455	482	481	494	440	452	427	377	365
<i>6 kap. Sexualbrott</i>	326	359	312	369	340	320	328	311	295	318
<i>8 kap. Tillgreppsbrott</i>	2 087	1 894	1 817	1 772	1 681	1 676	1 826	1 964	1 917	1 822
däruv Grov stöld	444	385	402	373	351	421	444	527	587	543
Rån, grovt rån	444	413	406	421	452	457	474	477	376	428
<i>9 kap. Bedrägeri och annan oredlighet</i>	516	504	387	375	390	440	400	366	382	355
<i>13–15 kap. Brott mot allmänheten</i>	227	207	173	212	186	152	84	74	81	105
<i>16–20 kap. Brott mot staten</i>	627	589	567	603	563	504	499	487	467	427
Övriga brott mot brottsbalken	561	532	436	515	497	434	438	498	494	492
Brott mot specialstraffrättsliga författningar	4 275	4 353	4 037	4 346	4 150	4 133	3 910	3 909	3 670	3 729
<i>Trafikbrottslagen</i>	1 882	1 767	1 544	1 680	1 463	1 487	1 382	1 382	1 299	1 198
däruv Rattfylleri, rattfylleri under påverkan av narkotika samt grovt rattfylleri	1 186	1 141	1 025	1 120	1 019	1 012	943	893	842	754
<i>Narkotikastrafflagen</i>	1 617	1 844	1 823	1 875	1 835	1 787	1 670	1 634	1 565	1 758
däruv Grovt narkotikabrott	292	283	258	309	354	278	288	193	197	181
Övriga specialstraffrättsliga författningar	776	742	670	791	852	859	858	893	806	773

¹ Vissa uppgifter för år 2004 och 2009 har reviderats i samband med publiceringen av 2011 års statistik.

² Synnerligen grov misshandel infördes i brottsbalken 1 juli 2010.

³ Vissa uppgifter för år 2009 har reviderats i samband med publiceringen av 2011 års statistik.

⁴ Vissa uppgifter för år 2005 och 2008 har reviderats i samband med publiceringen av 2011 års statistik.

⁵ Uppgifter korrigerade 22 januari 2014.

Tabell 5.4. Personer dömda till fängelse som intagits i anstalt, efter ålder och kön, åren 2005–2014.

Persons sentenced to imprisonment and admitted to prison, by age and gender, 2005–2014.

Ålder	År									
	2005	2006	2007	2008	2009	2010	2011	2012	2013	2014
Samtliga personer										
Totalt	10 656	10 428	9 829	10 370	9 805	9 679	9 463	9 500	8 975	8 943
15–20 år	624	619	529	541	524	538	512	505	432	398
21–24 år	1 436	1 365	1 285	1 446	1 383	1 392	1 382	1 378	1 303	1 257
25–29 år	1 718	1 635	1 546	1 655	1 575	1 509	1 570	1 613	1 517	1 591
30–39 år	2 826	2 640	2 529	2 515	2 367	2 365	2 320	2 365	2 328	2 375
40–49 år	2 645	2 557	2 402	2 462	2 294	2 177	2 070	2 016	1 808	1 762
50–59 år	1 062	1 249	1 189	1 357	1 251	1 235	1 178	1 154	1 152	1 110
60– år	345	363	349	394	411	463	431	469	435	450
Kvinnor										
Totalt	717	711	698	726	665	674	697	655	598	599
15–20 år	15	15	17	24	14	13	20	23	15	14
21–24 år	82	61	59	66	67	74	79	80	58	65
25–29 år	101	84	85	74	80	89	92	84	85	88
30–39 år	193	209	183	163	142	142	168	125	139	132
40–49 år	249	232	241	257	209	216	215	193	176	166
50–59 år	63	95	95	121	121	105	97	107	99	103
60– år	14	15	18	21	32	35	26	43	26	31
Män										
Totalt	9 939	9 717	9 131	9 644	9 140	9 005	8 766	8 845	8 377	8 344
15–20 år	609	604	512	517	510	525	492	482	417	384
21–24 år	1 354	1 304	1 226	1 380	1 316	1 318	1 303	1 298	1 245	1 192
25–29 år	1 617	1 551	1 461	1 581	1 495	1 420	1 478	1 529	1 432	1 503
30–39 år	2 633	2 431	2 346	2 352	2 225	2 223	2 152	2 240	2 189	2 243
40–49 år	2 396	2 325	2 161	2 205	2 085	1 961	1 855	1 823	1 632	1 596
50–59 år	999	1 154	1 094	1 236	1 130	1 130	1 081	1 047	1 053	1 007
60– år	331	348	331	373	379	428	405	426	409	419

Tabell 5.5. Personer dömda till fängelse som intagits i anstalt efter tidigare kriminalvårdspåföljd, åren 2010–2014.

Persons sentenced to imprisonment and admitted to prison, by prior prison or probationary sentence, 2010–2014.

Kriminalvårdspåföljd	År									
	2010		2011		2012		2013		2014	
	Antal	%	Antal	%	Antal	%	Antal	%	Antal	%
Samtliga personer										
Totalt	9 679	100	9 463	100	9 500	100	8 975	100	8 943	100
Ingen påföljd	4 474	46	4 300	45	4 559	48	4 412	49	4 199	47
Endast frivård	1 236	13	1 333	14	1 282	13	1 198	13	1 194	13
Frihetsberövande	3 969	41	3 830	40	3 659	39	3 365	37	3 550	40
Kvinnor										
Totalt	674	100	697	100	655	100	598	100	599	100
Ingen påföljd	288	43	317	45	313	48	309	52	278	46
Endast frivård	137	20	146	21	127	19	98	16	114	19
Frihetsberövande	249	37	234	34	215	33	191	32	207	35
Män										
Totalt	9 005	100	8 766	100	8 845	100	8 377	100	8 344	100
Ingen påföljd	4 186	46	3 983	45	4 246	48	4 103	49	3 921	47
Endast frivård	1 099	12	1 187	14	1 155	13	1 100	13	1 080	13
Frihetsberövande	3 720	41	3 596	41	3 444	39	3 174	38	3 343	40

Tabell 5.6. Personer dömda till fängelse som intagits i anstalt, åren 2005–2014, efter strafftidens längd och efter kön.
Persons sentenced to imprisonment and admitted to prison, 2005–2014, by length of sentence and by gender.

Strafftid	År											
	2005	2006	2007	2008	2009	2010	2011	2012	2013	2014		
											Antal	Procent
Samtliga personer												
Totalt	10 656	10 428	9 829	10 370	9 805	9 679	9 463	9 500	8 975	8 943	100	
Strafftid												
Mindre än 1 månad	324	275	297	311	271	282	300	323	344	408	5	
Exakt 1 månad	1 497	1 485	1 421	1 510	1 471	1 538	1 489	1 570	1 540	1 444	16	
Mer än 1, högst 2 månader	1 291	1 347	1 271	1 310	1 247	1 244	1 279	1 360	1 269	1 272	14	
Mer än 2, högst 3 månader	1 072	994	1 041	1 015	951	939	973	967	922	866	10	
Mer än 3, högst 4 månader	819	828	695	793	721	694	644	701	677	636	7	
Mer än 4, mindre än 6 månader	513	539	485	534	426	438	377	426	354	379	4	
Exakt 6 månader	663	611	577	567	479	505	480	506	512	498	6	
Mer än 6, mindre än 12 månader	1 570	1 509	1 428	1 449	1 368	1 305	1 223	1 189	1 095	1 025	11	
Exakt 12 månader	540	514	469	507	482	504	448	439	390	368	4	
Mer än 12, högst 24 månader	1 242	1 229	900	939	965	927	1 186	1 102	1 026	1 117	12	
Mer än 24, högst 48 månader	664	713	764	931	911	849	714	612	604	633	7	
Mer än 4 år, mindre än 10 år	365	299	386	402	425	368	285	255	198	237	3	
10 år och mer (ej livstid)	77	71	79	90	78	82	60	48	42	53	1	
Livstid	19	14	16	12	10	4	5	2	2	7	0	
Kvinnor¹												
Totalt	717	711	698	726	665	674	697	655	598	599	100	
Strafftid												
Mindre än 1 månad	28	26	30	26	29	27	28	43	31	38	6	
Exakt 1 månad	142	143	131	183	137	136	135	134	127	135	23	
Mer än 1, högst 2 månader	102	124	107	111	100	116	113	116	97	109	18	
Mer än 2, högst 3 månader	75	67	89	80	85	68	87	70	68	50	8	
Mer än 3, högst 4 månader	58	58	59	40	54	45	49	40	39	35	6	
Mer än 4, mindre än 6 månader	31	24	27	24	26	26	20	30	21	25	4	
Exakt 6 månader	38	46	46	41	27	37	44	24	31	21	4	
Mer än 6, mindre än 12 månader	82	77	75	84	73	65	57	53	47	55	9	
Exakt 12 månader	36	27	33	24	22	26	24	23	28	17	3	
Mer än 12, högst 24 månader	64	55	37	49	44	50	74	74	63	65	11	
Mer än 24, högst 48 månader	35	38	34	44	44	54	44	36	31	34	6	
Mer än 4 år, mindre än 10 år	19	18	26	17	15	19	17	9	13	14	2	
10 år och mer (ej livstid)	7	7	3	3	7	4	4	3	2	1	0	
Livstid	-	1	1	-	2	1	1	-	-	-	-	
Män²												
Totalt	9 939	9 717	9 131	9 644	9 140	9 005	8 766	8 845	8 377	8 344	100	
Strafftid												
Mindre än 1 månad	296	249	267	285	242	255	272	280	313	370	4	
Exakt 1 månad	1 355	1 342	1 290	1 327	1 334	1 402	1 354	1 436	1 413	1 309	16	
Mer än 1, högst 2 månader	1 189	1 223	1 164	1 199	1 147	1 128	1 166	1 244	1 172	1 163	14	
Mer än 2, högst 3 månader	997	927	952	935	866	871	886	897	854	816	10	
Mer än 3, högst 4 månader	761	770	636	753	667	649	595	661	638	601	7	
Mer än 4, mindre än 6 månader	482	515	458	510	400	412	357	396	333	354	4	
Exakt 6 månader	625	565	531	526	452	468	436	482	481	477	6	
Mer än 6, mindre än 12 månader	1 488	1 432	1 353	1 365	1 295	1 240	1 166	1 136	1 048	970	12	
Exakt 12 månader	504	487	436	483	460	478	424	416	362	351	4	
Mer än 12, högst 24 månader	1 178	1 174	863	890	921	877	1 112	1 028	963	1 052	13	
Mer än 24, högst 48 månader	629	675	730	887	867	795	670	576	573	599	7	
Mer än 4 år, mindre än 10 år	346	281	360	385	410	349	268	246	185	223	3	
10 år och mer (ej livstid)	70	64	76	87	71	78	56	45	40	52	1	
Livstid	19	13	15	12	8	3	4	2	2	7	0	

¹ Vissa uppgifter för år 2008 har reviderats i samband med publiceringen av 2011 års statistik.

² Vissa uppgifter för år 2005 och 2008 har reviderats i samband med publiceringen av 2011 års statistik.

Tabell 5.7.¹ Personer som avtjänade fängelsestraff den 1 oktober, åren 2005–2014, efter kön.

Persons serving prison sentences at 1st October, 2005–2014, by gender.

	År									
	2005	2006	2007	2008	2009	2010	2011	2012	2013	2014
Samtliga personer										
Totalt	5 934	5 905	5 696	5 881	5 870	5 724	5 404	5 106	4 585	4 532
I anstalt	5 071	5 256	4 958	5 080	5 142	5 000	4 860	4 551	4 164	4 133
I häkte	436	237	317	306	328	358	277	265	185	159
Intensivövervakning med elektronisk kontroll	427	412	421	495	400	366	267	290	236	240
Kvinnor										
Totalt	313	318	333	360	340	335	334	301	266	275
I anstalt	269	270	285	286	280	281	289	254	236	229
I häkte	11	13	11	11	12	7	14	18	7	16
Intensivövervakning med elektronisk kontroll	33	35	37	63	48	47	31	29	23	30
Män										
Totalt	5 621	5 587	5 363	5 521	5 530	5 389	5 070	4 805	4 319	4 257
I anstalt	4 802	4 986	4 673	4 794	4 862	4 719	4 571	4 297	3 928	3 904
I häkte	425	224	306	295	316	351	263	247	178	143
Intensivövervakning med elektronisk kontroll	394	377	384	432	352	319	236	261	213	210

¹ I tabell 5.7 redovisas personer som avtjänar fängelsestraff i anstalt eller i häkte samt personer som avtjänar fängelsestraff genom intensivövervakning med elektronisk kontroll. I tabell 5.8 redovisas endast antalet personer som var inskrivna i anstalt den 1 oktober.

Tabell 5.8. Personer inskrivna i anstalt den 1 oktober åren 2010–2014, efter huvudbrott och kön.

Persons held in prison at 1st October 2010–2014, by principal offence and gender.

Brottstyp	Inskrivna den 1 oktober									
	2010		2011		2012 ²		2013		2014	
	Antal	%	Antal	%	Antal	%	Antal	%	Antal	%
Samtliga personer										
SAMTLIGA BROTT	5 374	100	5 148	100	4 852	100	4 377	100	4 319	100
Brott mot brottsbalken	3 257	61	3 184	62	3 083	64	2 888	66	2 871	66
<i>3 kap. Brott mot liv och hälsa</i>	1 197	22	1 158	22	1 135	23	1 068	24	1 031	24
däruv Mord och dråp	578	11	571	11	569	12	564	13	550	13
Grov misshandel (inklusive synnerligen grov misshandel) ¹	448	8	422	8	428	9	386	9	374	9
<i>6 kap. Sexualbrott</i>	442	8	425	8	421	9	403	9	407	9
<i>8 kap. Tillgreppsbrott</i>	865	16	901	18	864	18	775	18	797	18
däruv Grov stöld	224	4	240	5	238	5	240	5	265	6
Rån, grovt rån	526	10	542	11	511	11	437	10	443	10
<i>9 kap. Bedrägeri och annan oredlighet</i>	262	5	246	5	214	4	211	5	194	4
<i>13–15 kap. Brott mot allmänheten</i>	110	2	91	2	73	2	74	2	76	2
<i>16–20 kap. Brott mot staten</i>	129	2	115	2	103	2	90	2	77	2
Övriga brott mot brottsbalken	252	5	248	5	273	6	267	6	289	7
Brott mot specialstraffrättsliga författningar	2 117	39	1 964	38	1 769	36	1 489	34	1 448	34
<i>Trafikbrottslagen</i>	163	3	131	3	137	3	141	3	136	3
däruv Rattfylleri, rattfylleri under påverkan av narkotika samt grovt rattfylleri	109	2	94	2	88	2	95	2	93	2
<i>Narkotikastrafflagen</i>	1 289	24	1 232	24	1 001	21	857	20	818	19
däruv Grovt narkotikabrott	843	16	825	16	681	14	544	12	483	11
Övriga specialstraffrättsliga författningar	665	12	601	12	631	13	491	11	494	11
Kvinnor										
SAMTLIGA BROTT	288	100	303	100	272	100	243	100	245	100
Brott mot brottsbalken	154	53	165	54	158	58	166	68	168	69
<i>3 kap. Brott mot liv och hälsa</i>	66	23	65	21	69	25	65	27	47	19
däruv Mord och dråp	38	13	41	14	37	14	29	12	25	10
Grov misshandel (inklusive synnerligen grov misshandel) ¹	22	8	17	6	28	10	27	11	20	8
<i>6 kap. Sexualbrott</i>	2	1	3	1	5	2	4	2	2	1
<i>8 kap. Tillgreppsbrott</i>	38	13	51	17	37	14	45	19	58	24
däruv Grov stöld	12	4	26	9	15	6	24	10	27	11
Rån, grovt rån	14	5	14	5	16	6	10	4	23	9
<i>9 kap. Bedrägeri och annan oredlighet</i>	16	6	21	7	14	5	23	9	27	11
<i>13–15 kap. Brott mot allmänheten</i>	9	3	5	2	10	4	10	4	5	2
<i>16–20 kap. Brott mot staten</i>	3	1	5	2	4	1	1	0	4	2
Övriga brott mot brottsbalken	20	7	15	5	19	7	18	7	25	10
Brott mot specialstraffrättsliga författningar	134	47	138	46	114	42	77	32	77	31
<i>Trafikbrottslagen</i>	11	4	17	6	9	3	7	3	9	4
däruv Rattfylleri, rattfylleri under påverkan av narkotika samt grovt rattfylleri	5	2	13	4	4	1	4	2	2	1
<i>Narkotikastrafflagen</i>	82	28	74	24	54	20	33	14	35	14
däruv Grovt narkotikabrott	50	17	40	13	27	10	18	7	10	4
Övriga specialstraffrättsliga författningar	41	14	47	16	51	19	37	15	33	13
Män										
SAMTLIGA BROTT	5 086	100	4 845	100	4 580	100	4 134	100	4 074	100
Brott mot brottsbalken	3 103	61	3 019	62	2 925	64	2 722	66	2 703	66
<i>3 kap. Brott mot liv och hälsa</i>	1 131	22	1 093	23	1 066	23	1 003	24	984	24
däruv Mord och dråp	540	11	530	11	532	12	535	13	525	13
Grov misshandel (inklusive synnerligen grov misshandel) ¹	426	8	405	8	400	9	359	9	354	9
<i>6 kap. Sexualbrott</i>	440	9	422	9	416	9	399	10	405	10
<i>8 kap. Tillgreppsbrott</i>	827	16	850	18	827	18	730	18	739	18
däruv Grov stöld	212	4	214	4	223	5	216	5	238	6
Rån, grovt rån	512	10	528	11	495	11	427	10	420	10
<i>9 kap. Bedrägeri och annan oredlighet</i>	246	5	225	5	200	4	188	5	167	4
<i>13–15 kap. Brott mot allmänheten</i>	101	2	86	2	63	1	64	2	71	2
<i>16–20 kap. Brott mot staten</i>	126	2	110	2	99	2	89	2	73	2
Övriga brott mot brottsbalken	232	5	233	5	254	6	249	6	264	6
Brott mot specialstraffrättsliga författningar	1 983	39	1 826	38	1 655	36	1 412	34	1 371	34
<i>Trafikbrottslagen</i>	152	3	114	2	128	3	134	3	127	3
däruv Rattfylleri, rattfylleri under påverkan av narkotika samt grovt rattfylleri	104	2	81	2	84	2	91	2	91	2
<i>Narkotikastrafflagen</i>	1 207	24	1 158	24	947	21	824	20	783	19
däruv Grovt narkotikabrott	793	16	785	16	654	14	526	13	473	12
Övriga specialstraffrättsliga författningar	624	12	554	11	580	13	454	11	461	11

¹ Synnerligen grov misshandel infördes i brottsbalken 1 juli 2010.

² Uppgifter korrigerade 22 januari 2014.

Tabell 5.9. Personer inskrivna i anstalt den 1 oktober åren 2010–2014, efter ålder och kön.

Persons held in prison at 1st October 2010–2014, by age and gender.

Ålder ¹	Inskrivna den 1 oktober									
	2010		2011		2012		2013		2014	
	Antal	%	Antal	%	Antal	%	Antal	%	Antal	%
Samtliga personer										
Totalt	5 374	100	5 148	100	4 852	100	4 377	100	4 319	100
15–20 år	180	3	189	4	160	3	121	3	109	3
21–24 år	749	14	710	14	648	13	520	12	548	13
25–29 år	917	17	923	18	889	18	813	19	788	18
30–39 år	1 500	28	1 462	28	1 334	27	1 234	28	1 230	28
40–49 år	1 174	22	1 075	21	1 012	21	926	21	872	20
50–59 år	620	12	568	11	582	12	536	12	522	12
60– år	234	4	221	4	227	5	227	5	250	6
Kvinnor										
Totalt	288	100	303	100	272	100	243	100	245	100
15–20 år	4	1	-	-	5	2	3	1	3	1
21–24 år	34	12	31	10	31	11	21	9	29	12
25–29 år	35	12	45	15	30	11	33	14	37	15
30–39 år	62	22	89	29	66	24	59	24	70	29
40–49 år	84	29	86	28	75	28	76	31	50	20
50–59 år	48	17	38	13	52	19	35	14	41	17
60– år	21	7	14	5	13	5	16	7	15	6
Män										
Totalt	5 086	100	4 845	100	4 580	100	4 134	100	4 074	100
15–20 år	176	3	189	4	155	3	118	3	106	3
21–24 år	715	14	679	14	617	13	499	12	519	13
25–29 år	882	17	878	18	859	19	780	19	751	18
30–39 år	1 438	28	1 373	28	1 268	28	1 175	28	1 160	28
40–49 år	1 090	21	989	20	937	20	850	21	822	20
50–59 år	572	11	530	11	530	12	501	12	481	12
60– år	213	4	207	4	214	5	211	5	235	6

¹ Ålder den 1 oktober angivna år.

Tabell 5.10. Personer inskrivna i anstalt den 1 oktober åren 2010–2014, efter strafftidens längd och efter kön, samt andel utländska medborgare.

Persons held in prison at 1st October 2010–2014, by length of sentence and by gender, and percentage of foreign citizens.

Strafftid	Inskrivna den 1 oktober									
	2010		2011		2012		2013		2014	
	Antal	%	Antal	%	Antal	%	Antal	%	Antal	%
Samtliga personer										
Totalt	5 374	100	5 148	100	4 852	100	4 377	100	4 319	100
<i>därav utländska medborgare</i>	1 520	28	1 419	28	1 479	30	1 383	32	1 324	31
Strafftid i månader										
Mindre än 1	7	0	14	0	13	0	17	0	17	0
Exakt 1	105	2	95	2	88	2	106	2	118	3
Mer än 1, högst 2	106	2	106	2	110	2	111	3	98	2
Mer än 2, högst 3	115	2	125	2	118	2	131	3	93	2
Mer än 3, högst 4	95	2	79	2	108	2	88	2	80	2
Mer än 4, mindre än 6	70	1	66	1	71	1	57	1	66	2
Exakt 6	105	2	89	2	107	2	89	2	87	2
Mer än 6, mindre än 12	507	9	454	9	392	8	355	8	323	7
Strafftid i år										
Lägst 1, mindre än 2	1 079	20	1 006	20	935	19	789	18	865	20
Lägst 2, mindre än 3	780	15	747	15	711	15	642	15	706	16
Lägst 3, mindre än 4	532	10	528	10	476	10	443	10	418	10
Lägst 4, mindre än 5	386	7	369	7	325	7	313	7	295	7
Lägst 5, mindre än 6	286	5	289	6	268	6	208	5	187	4
Lägst 6, mindre än 7	233	4	229	4	209	4	177	4	158	4
Lägst 7, mindre än 8	143	3	135	3	142	3	132	3	133	3
Lägst 8, mindre än 9	137	3	136	3	138	3	127	3	113	3
Lägst 9, mindre än 10	92	2	92	2	82	2	67	2	55	1
Lägst 10 eller mer (ej livstid)	437	8	431	8	406	8	378	9	363	8
Livstid	159	3	158	3	153	3	147	3	144	3
Kvinnor										
Totalt	288	100	303	100	272	100	243	100	245	100
<i>därav utländska medborgare</i>	65	23	95	31	80	29	79	33	79	32
Strafftid i månader										
Mindre än 1	-	-	1	0	1	0	1	0	2	1
Exakt 1	8	3	16	5	9	3	8	3	9	4
Mer än 1, högst 2	12	4	10	3	7	3	8	3	12	5
Mer än 2, högst 3	7	2	12	4	7	3	12	5	8	3
Mer än 3, högst 4	6	2	8	3	6	2	3	1	8	3
Mer än 4, mindre än 6	3	1	1	0	5	2	2	1	2	1
Exakt 6	9	3	10	3	3	1	8	3	5	2
Mer än 6, mindre än 12	23	8	16	5	23	8	21	9	24	10
Strafftid i år										
Lägst 1, mindre än 2	59	20	67	22	52	19	55	23	48	20
Lägst 2, mindre än 3	47	16	38	13	49	18	32	13	41	17
Lägst 3, mindre än 4	29	10	28	9	24	9	16	7	17	7
Lägst 4, mindre än 5	15	5	20	7	18	7	18	7	17	7
Lägst 5, mindre än 6	14	5	19	6	19	7	17	7	13	5
Lägst 6, mindre än 7	7	2	12	4	10	4	8	3	7	3
Lägst 7, mindre än 8	4	1	1	0	1	0	4	2	6	2
Lägst 8, mindre än 9	8	3	7	2	6	2	3	1	3	1
Lägst 9, mindre än 10	5	2	4	1	2	1	1	0	0	0
Lägst 10 eller mer (ej livstid)	27	9	27	9	25	9	21	9	19	8
Livstid	5	2	6	2	5	2	5	2	4	2

Tabell 5.10 (forts.) Personer inskrivna i anstalt den 1 oktober åren 2010–2014, efter strafftidens längd och efter kön, samt andel utländska medborgare.

Strafftid	Inskrivna den 1 oktober									
	2010		2011		2012		2013		2014	
	Antal	%	Antal	%	Antal	%	Antal	%	Antal	%
Män										
Totalt	5 086	100	4 845	100	4 580	100	4 134	100	4 074	100
därav utländska medborgare	1 455	29	1 324	27	1 399	31	1 304	32	1 245	31
Strafftid i månader										
Mindre än 1	7	0	13	0	12	0	16	0	15	0
Exakt 1	97	2	79	2	79	2	98	2	109	3
Mer än 1, högst 2	94	2	96	2	103	2	103	2	86	2
Mer än 2, högst 3	108	2	113	2	111	2	119	3	85	2
Mer än 3, högst 4	89	2	71	1	102	2	85	2	72	2
Mer än 4, mindre än 6	67	1	65	1	66	1	55	1	64	2
Exakt 6	96	2	79	2	104	2	81	2	82	2
Mer än 6, mindre än 12	484	10	438	9	369	8	334	8	299	7
Strafftid i år										
Lägst 1, mindre än 2	1 020	20	939	19	883	19	734	18	817	20
Lägst 2, mindre än 3	733	14	709	15	662	14	610	15	665	16
Lägst 3, mindre än 4	503	10	500	10	452	10	427	10	401	10
Lägst 4, mindre än 5	371	7	349	7	307	7	295	7	278	7
Lägst 5, mindre än 6	272	5	270	6	249	5	191	5	174	4
Lägst 6, mindre än 7	226	4	217	4	199	4	169	4	151	4
Lägst 7, mindre än 8	139	3	134	3	141	3	128	3	127	3
Lägst 8, mindre än 9	129	3	129	3	132	3	124	3	110	3
Lägst 9, mindre än 10	87	2	88	2	80	2	66	2	55	1
Lägst 10 eller mer (ej livstid)	410	8	404	8	381	8	357	9	344	8
Livstid	154	3	152	3	148	3	142	3	140	3

Tabell 5.11. Beviljade permissioner från anstalt, åren 2005–2014, efter kön.¹

Granted furloughs from prison, 2005–2014, by gender.

	År									
	2005	2006	2007	2008	2009	2010	2011 ³	2012	2013	2014
Samtliga										
Beviljade permissioner	41 721	40 491	35 400	33 118	31 947	29 731	27 949	24 831	22 685	19 805
Från sluten anstalt	16 853	16 425	18 960	13 289	13 107	12 568	12 905	11 684	10 654	9 455
Från öppen anstalt	24 868	24 066	16 440	19 829	18 840	17 163	15 044	13 147	12 031	10 350
därav misskötta permissioner	1 184	1 196	998	937	923	836	733	709	604	579
Genom uteblivande	310	309	228	193	174	171	126	100	65	78
från sluten anstalt	198	192	134	136	123	103	92	65	43	53
från öppen anstalt	112	117	94	57	51	68	34	35	22	25
På annat sätt ²	874	887	770	744	749	665	607	609	539	501
från sluten anstalt	..	287	397	310	346	274	287	292	243	217
från öppen anstalt	..	600	373	434	403	391	320	317	296	284
Kvinnor										
Beviljade permissioner	1 785	1 459
Från sluten anstalt	581	384
Från öppen anstalt	1 204	1 075
Män										
Beviljade permissioner	20 900	18 346
Från sluten anstalt	10 073	9 071
Från öppen anstalt	10 827	9 275

¹ Från och med publiceringen av 2013 års statistik redovisas tabellen uppdelad efter kön.² Till exempel genom att klienten inte vistas på rätt ort eller inte följer föreskrift om drogfrihet.³ Regelsystemet för permissioner ändrades i och med att fängelselagen (2010:610) trädde i kraft den 1 april 2011. Försiktighet bör iakttas vid jämförelser mellan före och efter ändringen.**Tabell 5.12. Avvikelser från anstalt, åren 2005–2014.**

Absconds from prison, 2005–2014.

	År									
	2005	2006	2007	2008	2009	2010	2011	2012	2013	2014
SAMTLIGA AVVIKELSER	688	652	465	398	305	297	235	193	135	139
Från sluten anstalt ¹	425	384	287	260	236	210	157	121	91	96
därav rymning direkt från anstalt ^{1,2}	16	14	10	8	-	-	-	1	1	6
Från öppen anstalt ¹	263	268	178	138	69	87	78	72	44	43
därav rymning direkt från anstalt ¹	118	123	64	61	40	33	24	25	16	13
Avvikelse genom rymning, totalt	134	137	74	69	40	33	24	26	17	19
Övrig avvikelse	554	515	391	329	265	264	211	167	118	120

¹ Uppgiften för 2013 har korrigerats i samband med publiceringen av 2014 års statistik.² Uppgifterna för 2007, 2008 och 2009 har korrigerats den 10 juni 2015. Kriminalvården har inte längre möjlighet att återskapa underlaget i sin helhet, varför uppgifterna för dessa år inte summerar upp till totalsummorna.

Tabell 5.13. Personer dömda till fängelse som påbörjat intensivövervakning med elektronisk kontroll efter huvudbrott och kön, åren 2010–2014.

Persons sentenced to imprisonment who instead became subject to intensive supervision with electronic monitoring, by principal offence and gender, 2010–2014.

Huvudbrott	År				
	2010	2011	2012	2013	2014
Samtliga personer					
SAMTLIGA BROTT	2 905	2 356	2 289	1 987	1 877
Brott mot brottsbalken	934	720	716	630	597
3 kap. <i>Brott mot liv och hälsa</i>	369	309	300	270	249
därav Mord och dråp	-	-	-	-	-
Grov misshandel (inklusive synnerligen grov misshandel) ¹	10	8	6	6	4
6 kap. <i>Sexualbrott</i>	36	20	29	20	21
8 kap. <i>Tillgreppsbrott</i>	141	115	124	103	98
därav Grov stöld	8	15	9	15	17
Rån, grovt rån	2	6	4	8	4
9 kap. <i>Bedrägeri och annan oredlighet</i>	53	42	47	48	23
13–15 kap. <i>Brott mot allmänheten</i>	50	26	24	27	25
16–20 kap. <i>Brott mot staten</i>	166	139	116	90	105
Övriga brott mot brottsbalken	119	69	76	72	76
Brott mot specialstraffrättsliga författningar	1 971	1 636	1 573	1 357	1 280
<i>Trafikbrottslagen</i>	1 484	1 246	1 188	1 001	942
därav Rattfylleri, rattfylleri under påverkan av narkotika samt grovt rattfylleri	1 336	1 103	1 037	860	826
<i>Narkotikastrafflagen</i>	326	260	252	232	244
därav Grovt narkotikabrott	-	1	-	-	2
Övriga specialstraffrättsliga författningar	161	130	133	124	94
Kvinnor					
SAMTLIGA BROTT	339	255	281	241	215
Brott mot brottsbalken	100	70	79	71	65
3 kap. <i>Brott mot liv och hälsa</i>	12	12	13	16	19
därav Mord och dråp	-	-	-	-	-
Grov misshandel (inklusive synnerligen grov misshandel) ¹	1	3	-	1	-
6 kap. <i>Sexualbrott</i>	-	-	2	-	-
8 kap. <i>Tillgreppsbrott</i>	44	27	34	28	22
därav Grov stöld	3	3	2	1	1
Rån, grovt rån	-	-	1	1	1
9 kap. <i>Bedrägeri och annan oredlighet</i>	7	7	8	6	4
13–15 kap. <i>Brott mot allmänheten</i>	11	7	8	5	5
16–20 kap. <i>Brott mot staten</i>	17	10	9	10	10
Övriga brott mot brottsbalken	9	7	5	6	5
Brott mot specialstraffrättsliga författningar	239	185	202	170	150
<i>Trafikbrottslagen</i>	197	159	170	146	135
därav Rattfylleri, rattfylleri under påverkan av narkotika samt grovt rattfylleri	183	146	155	130	127
<i>Narkotikastrafflagen</i>	34	18	29	19	9
därav Grovt narkotikabrott	-	-	-	-	-
Övriga specialstraffrättsliga författningar	8	8	3	5	6
Män					
SAMTLIGA BROTT	2 566	2 101	2 008	1 746	1 662
Brott mot brottsbalken	834	650	637	559	532
3 kap. <i>Brott mot liv och hälsa</i>	357	297	287	254	230
därav Mord och dråp	-	-	-	-	-
Grov misshandel (inklusive synnerligen grov misshandel) ¹	9	5	6	5	4
6 kap. <i>Sexualbrott</i>	36	20	27	20	21
8 kap. <i>Tillgreppsbrott</i>	97	88	90	75	76
därav Grov stöld	5	12	7	14	16
Rån, grovt rån	2	6	3	7	3
9 kap. <i>Bedrägeri och annan oredlighet</i>	46	35	39	42	19
13–15 kap. <i>Brott mot allmänheten</i>	39	19	16	22	20
16–20 kap. <i>Brott mot staten</i>	149	129	107	80	95
Övriga brott mot brottsbalken	110	62	71	66	71
Brott mot specialstraffrättsliga författningar	1 732	1 451	1 371	1 187	1 130
<i>Trafikbrottslagen</i>	1 287	1 087	1 018	855	807
därav Rattfylleri, rattfylleri under påverkan av narkotika samt grovt rattfylleri	1 153	957	882	730	699
<i>Narkotikastrafflagen</i>	292	242	223	213	235
därav Grovt narkotikabrott	-	1	-	-	2
Övriga specialstraffrättsliga författningar	153	122	130	119	88

¹ Synnerligen grov misshandel infördes i brottsbalken 1 juli 2010.

Tabell 5.14. Personer som påbörjat övervakning, åren 2005–2014, efter kön.

New supervision cases, 2005–2014, by gender.

	År									
	2005	2006	2007	2008	2009	2010	2011	2012	2013	2014
Samtliga personer										
Totalt¹	12 689	12 992	12 657	12 825	13 290	12 782	12 547	12 152	11 215	10 441
Dömda till skyddstillsyn	6 611	6 947	6 717	7 231	7 881	7 737	7 704	7 211	6 821	6 405
Villkorligt frigivna	6 067	6 035	5 932	5 589	5 399	5 042	4 841	4 934	4 386	4 029
Överflyttade från annat nordiskt land	11	10	8	5	10	3	2	7	8	7
Kvinnor²										
Totalt	1 505	1 496	..	1 549	1 632	1 556	1 511	1 426	1 346	1 286
Dömda till skyddstillsyn	1 116	1 110	..	1 179	1 296	1 264	1 238	1 144	1 096	1 051
Villkorligt frigivna	389	386	..	370	336	292	273	282	249	234
Överflyttade från annat nordiskt land	-	-	..	-	-	-	-	-	1	1
Män²										
Totalt¹	11 184	11 496	..	11 276	11 658	11 226	11 036	10 726	9 869	9 155
Dömda till skyddstillsyn	5 495	5 837	..	6 052	6 585	6 473	6 466	6 067	5 725	5 354
Villkorligt frigivna	5 678	5 649	..	5 219	5 063	4 750	4 568	4 652	4 137	3 795
Överflyttade från annat nordiskt land	11	10	..	5	10	3	2	7	7	6

¹ Totalsumman för år 2009 har reviderats i samband med publiceringen av 2011 års statistik.² Uppgifterna för år 2007 har reviderats i samband med publiceringen av 2011 års statistik. Uppgifter efter kön är inte tillgängliga.**Tabell 5.15. Personer under övervakning den 1 oktober, åren 2005–2014, efter kön.¹**

Persons under supervision at 1st October, 2005–2014, by gender.

	År									
	2005	2006	2007	2008	2009	2010	2011	2012	2013	2014
Samtliga	12 152	12 332	12 146	12 737	13 060	13 116	12 771	12 509	11 705	10 858
Dömda till skyddstillsyn	7 255	7 501	7 322	7 966	8 496	8 732	8 626	8 277	7 765	7 226
Villkorligt frigivna	4 897	4 831	4 824	4 771	4 564	4 384	4 145	4 232	3 940	3 632
Kvinnor	1 437	1 377
Dömda till skyddstillsyn	1 229	1 181
Villkorligt frigivna	208	196
Män	10 268	9 481
Dömda till skyddstillsyn	6 536	6 045
Villkorligt frigivna	3 732	3 436

¹ Från och med publiceringen av 2013 års statistik redovisas tabellen uppdelad efter kön.

Tabell 5.16. Personer dömda till fängelse som intagits i anstalt efter huvudbrott, ålder och kön, år 2014.

Persons sentenced to imprisonment and admitted to prison, by principal offence, age and gender, 2014.

Huvudbrott	Ålder vid intagning, år							Totalt
	15–20	21–24	25–29	30–39	40–49	50–59	60–	
Samtliga personer								
SAMTLIGA BROTT	398	1 257	1 591	2 375	1 762	1 110	450	8 943
Brott mot brottsbalken	320	826	970	1 353	873	443	163	4 948
3–7 kap. Brott mot person	87	313	346	477	361	192	89	1 865
<i>3 kap. Brott mot liv och hälsa</i>	66	201	226	295	208	112	42	1 150
därav Mord och dråp	9	23	20	28	16	14	5	115
Misshandel, grov misshandel (inklusive synnerligen grov misshandel) ¹	57	172	205	263	188	95	33	1 013
Vållande till annans död	-	4	-	1	3	-	-	8
<i>4 kap. Brott mot frihet och frid</i>	9	57	71	106	87	47	11	388
därav Grov fridskränkning, grov kvinnofridskränkning	1	26	36	58	44	26	4	195
<i>5 kap. Årekränkning</i>	-	-	-	-	-	-	-	-
<i>6 kap. Sexualbrott</i>	12	55	49	75	62	33	36	322
därav Våldtäkt, grov våldtäkt	7	28	24	43	26	13	6	147
<i>7 kap. Brott mot familj</i>	-	-	-	1	4	-	-	5
8–12 kap. Brott mot förmögenhet	196	425	518	720	406	201	55	2 521
<i>8 kap. Tillgreppsbrott</i>	185	361	432	560	293	133	24	1 988
därav Snatteri	-	1	3	2	3	4	-	13
Stöld	37	103	157	289	183	85	17	871
Grov stöld	42	114	166	161	72	25	4	584
Tillgrepp av fortskaffningsmedel	4	11	9	22	12	6	-	64
Rån, grovt rån	102	132	97	86	22	13	3	455
<i>9 kap. Bedrägeri och annan oredlighet</i>	11	57	76	136	73	34	11	398
därav Bedrägeri	-	14	12	29	16	4	1	76
Grov bedrägeri	3	19	23	37	26	20	5	133
Bedrägligt beteende	-	-	-	-	-	-	-	-
Häleri, häleriförseelse	2	23	28	64	29	10	4	160
<i>10 kap. Förskingring och annan trolöshet</i>	-	5	1	3	6	10	7	32
<i>11 kap. Brott mot borgenärer m.m.</i>	-	2	4	18	30	20	12	86
<i>12 kap. Skadegörelsebrott</i>	-	-	5	3	4	4	1	17
13–15 kap. Brott mot allmänheten	13	19	16	34	15	12	3	112
<i>13 kap. Allmänfarliga brott</i>	8	10	8	14	7	6	1	54
därav Mordbrand, grov mordbrand	8	10	8	14	5	6	1	52
<i>14 kap. Förfalskningsbrott</i>	1	4	4	14	6	3	1	33
<i>15 kap. Mened, falskt åtal m.m.</i>	4	5	4	6	2	3	1	25
16–22 kap. Brott mot staten	24	69	90	122	91	38	16	450
<i>16 kap. Brott mot allmän ordning</i>	1	3	2	2	7	3	3	21
<i>17 kap. Brott mot allmän verksamhet</i>	23	66	88	120	83	35	13	428
därav Våld eller hot mot tjänsteman	14	57	73	99	66	32	12	353
<i>20 kap. Tjänstefel m.m.</i>	-	-	-	-	-	-	-	-
<i>22 kap. Landsförräderi m.m.</i>	-	-	-	-	-	-	-	-
Brott mot specialstraffrättsliga författningar	78	431	621	1 022	889	667	287	3 995
Trafikbrottslagen	13	77	138	252	315	323	175	1 293
därav Rattfylleri, rattfylleri under påverkan av narkotika samt grovt rattfylleri	7	39	54	168	226	190	127	811
Smitning	-	-	-	-	-	-	-	-
Olovlig körning, grov olovlig körning	4	34	78	71	83	130	48	448
Narkotikastrafflagen	46	270	354	513	391	252	66	1 892
Smugglingslagen	8	38	61	127	82	28	11	355
Alkohollagen	-	3	1	2	3	2	2	13
Skattebrottslagen	-	1	2	18	22	24	19	86
Miljöbalken	-	-	-	-	-	-	-	-
Utlänningslagen	2	4	13	33	19	6	2	79
Vapenlagen	2	17	24	38	14	5	1	101
Lagen om straff för terroristbrott	-	-	-	-	-	-	-	-
Totalförsvarsplikt	-	-	-	-	-	-	-	-
Lag om straff för penningtvättsbrott	-	-	-	-	-	-	-	-
Lag om straff för folkmord, brott mot mänskligheten och krigsförbrytelser	-	-	-	-	-	-	-	-
Övriga specialstraffrättsliga författningar	7	21	28	39	43	27	11	176
därav enbart utländsk dom	-	-	-	-	-	-	-	-

Tabell 5.16 (forts.) Personer dömda till fängelse som intagits i anstalt efter huvudbrott, ålder och kön, år 2014.

Huvudbrott	Ålder vid intagning, år							Totalt
	15-20	21-24	25-29	30-39	40-49	50-59	60-	
Kvinnor								
SAMTLIGA BROTT	14	65	88	132	166	103	31	599
Brott mot brottsbalken	13	39	64	85	82	40	10	333
3-7 kap. Brott mot person	2	7	18	23	20	12	4	86
3 kap. Brott mot liv och hälsa	2	4	11	16	11	8	2	54
därav Mord och dråp	-	1	-	2	1	1	-	5
Misshandel, grov misshandel (inklusive synnerligen grov misshandel) ¹	2	3	11	13	10	6	2	47
Vållande till annans död	-	-	-	1	-	-	-	1
4 kap. Brott mot frihet och frid	-	2	6	6	6	3	1	24
därav Grov fridskränkning, grov kvinnofridskränkning	-	-	-	3	4	1	-	8
5 kap. Årekränkning	-	-	-	-	-	-	-	-
6 kap. Sexualbrott	-	1	1	-	-	1	1	4
därav Våldtäkt, grov våldtäkt	-	-	-	-	-	-	-	-
7 kap. Brott mot familj	-	-	-	1	3	-	-	4
8-12 kap. Brott mot förmögenhet	8	28	40	55	57	24	5	217
8 kap. Tillgreppsbrott	7	21	35	40	45	15	3	166
därav Snatteri	-	-	1	1	1	1	-	4
Stöld	1	9	20	24	27	9	3	93
Grov stöld	-	6	8	10	14	3	-	41
Tillgrepp av fortskaffningsmedel	-	-	1	-	-	-	-	1
Rån, grovt rån	6	6	5	5	3	2	-	27
9 kap. Bedrägeri och annan oredlighet	1	5	5	14	12	6	-	43
därav Bedrägeri	-	2	-	4	5	1	-	12
Grovt bedrägeri	1	2	2	6	4	5	-	20
Bedrägligt beteende	-	-	-	-	-	-	-	-
Håleri, håleriförseelse	-	1	3	4	3	-	-	11
10 kap. Förskingring och annan trolöshet	-	2	-	-	-	2	2	6
11 kap. Brott mot borgenärer m.m.	-	-	-	1	-	-	-	1
12 kap. Skadegörelsebrott	-	-	-	-	-	1	-	1
13-15 kap. Brott mot allmänheten	1	1	1	3	-	-	1	7
13 kap. Allmänfarliga brott	-	1	1	2	-	-	1	5
därav Mordbrand, grov mordbrand	-	1	1	2	-	-	1	5
14 kap. Förfalskningsbrott	-	-	-	1	-	-	-	1
15 kap. Mened, falskt åtal m.m.	1	-	-	-	-	-	-	1
16-22 kap. Brott mot staten	2	3	5	4	5	4	-	23
16 kap. Brott mot allmän ordning	-	-	-	-	-	-	-	-
17 kap. Brott mot allmän verksamhet	2	3	5	4	5	4	-	23
därav Våld eller hot mot tjänsteman	-	3	5	4	3	4	-	19
20 kap. Tjänstefel m.m.	-	-	-	-	-	-	-	-
22 kap. Landsförräderi m.m.	-	-	-	-	-	-	-	-
Brott mot specialstraffrättsliga författningar	1	26	24	47	84	63	21	266
Trafikbrottslagen	-	3	5	10	29	35	13	95
därav Rattfylleri, rattfylleri under påverkan av narkotika samt grovt rattfylleri	-	2	4	5	18	17	11	57
Smitning	-	-	-	-	-	-	-	-
Olovlig körning, grov olovlig körning	-	1	1	5	11	18	2	38
Narkotikastrafflagen	-	17	16	26	46	22	7	134
Smugglingslagen	1	4	2	7	6	2	1	23
Alkohollagen	-	-	-	-	1	-	-	1
Skattebrottslagen	-	-	-	1	1	1	-	3
Miljöbalken	-	-	-	-	-	-	-	-
Utlänningslagen	-	-	-	1	-	-	-	1
Vapenlagen	-	-	-	-	-	-	-	-
Lagen om straff för terroristbrott	-	-	-	-	-	-	-	-
Totalförsvarsplikt	-	-	-	-	-	-	-	-
Lag om straff för penningtvättsbrott	-	-	-	-	-	-	-	-
Lag om straff för folkmord, brott mot mänskligheten och krigsförbrytelser	-	-	-	-	-	-	-	-
Övriga specialstraffrättsliga författningar	-	2	1	2	1	3	-	9
därav enbart utländsk dom	-	-	-	-	-	-	-	-

Tabell 5.16 (forts.) Personer dömda till fängelse som intagits i anstalt efter huvudbrott, ålder och kön, år 2014.

Huvudbrott	Ålder vid intagning, år							Totalt
	15–20	21–24	25–29	30–39	40–49	50–59	60–	
Män								
SAMTLIGA BROTT	384	1 192	1 503	2 243	1 596	1 007	419	8 344
Brott mot brottsbalken	307	787	906	1 268	791	403	153	4 615
3–7 kap. Brott mot person	85	306	328	454	341	180	85	1 779
3 kap. Brott mot liv och hälsa	64	197	215	279	197	104	40	1 096
därav Mord och dråp	9	22	20	26	15	13	5	110
Misshandel, grov misshandel (inklusive synnerligen grov misshandel) ¹	55	169	194	250	178	89	31	966
Vållande till annans död	-	4	-	-	3	-	-	7
4 kap. Brott mot frihet och frid	9	55	65	100	81	44	10	364
därav Grov fridskränkning, grov kvinnofridskränkning	1	26	36	55	40	25	4	187
5 kap. Årekränkning	-	-	-	-	-	-	-	-
6 kap. Sexualbrott	12	54	48	75	62	32	35	318
därav Våldtäkt, grov våldtäkt	7	28	24	43	26	13	6	147
7 kap. Brott mot familj	-	-	-	-	1	-	-	1
8–12 kap. Brott mot förmögenhet	188	397	478	665	349	177	50	2 304
8 kap. Tillgreppsbrott	178	340	397	520	248	118	21	1 822
därav Snatteri	-	1	2	1	2	3	-	9
Stöld	36	94	137	265	156	76	14	778
Grov stöld	42	108	158	151	58	22	4	543
Tillgrepp av fortskaffningsmedel	4	11	8	22	12	6	-	63
Rån, grovt rån	96	126	92	81	19	11	3	428
9 kap. Bedrägeri och annan oredlighet	10	52	71	122	61	28	11	355
därav Bedrägeri	-	12	12	25	11	3	1	64
Grov bedrägeri	2	17	21	31	22	15	5	113
Bedrägligt beteende	-	-	-	-	-	-	-	-
Häleri, häleriförseelse	2	22	25	60	26	10	4	149
10 kap. Förskingring och annan trolöshet	-	3	1	3	6	8	5	26
11 kap. Brott mot borgenärer m.m.	-	2	4	17	30	20	12	85
12 kap. Skadegörelsebrott	-	-	5	3	4	3	1	16
13–15 kap. Brott mot allmänheten	12	18	15	31	15	12	2	105
13 kap. Allmänfarliga brott	8	9	7	12	7	6	-	49
därav Mordbrand, grov mordbrand	8	9	7	12	5	6	-	47
14 kap. Förfalskningsbrott	1	4	4	13	6	3	1	32
15 kap. Mened, falskt åtal m.m.	3	5	4	6	2	3	1	24
16–22 kap. Brott mot staten	22	66	85	118	86	34	16	427
16 kap. Brott mot allmän ordning	1	3	2	2	7	3	3	21
17 kap. Brott mot allmän verksamhet	21	63	83	116	78	31	13	405
därav Våld eller hot mot tjänsteman	14	54	68	95	63	28	12	334
20 kap. Tjänstefel m.m.	-	-	-	-	-	-	-	-
22 kap. Landsförräderi m.m.	-	-	-	-	-	-	-	-
Brott mot specialstraffrättsliga författningar	77	405	597	975	805	604	266	3 729
Trafikbrottslagen	13	74	133	242	286	288	162	1 198
därav Rattfylleri, rattfylleri under påverkan av narkotika samt grovt rattfylleri	7	37	50	163	208	173	116	754
Smitning	-	-	-	-	-	-	-	-
Olovlig körning, grov olovlig körning	4	33	77	66	72	112	46	410
Narkotikastrafflagen	46	253	338	487	345	230	59	1 758
Smugglingslagen	7	34	59	120	76	26	10	332
Alkohollagen	-	3	1	2	2	2	2	12
Skattebrottslagen	-	1	2	17	21	23	19	83
Miljöbalken	-	-	-	-	-	-	-	-
Utlänningslagen	2	4	13	32	19	6	2	78
Vapenlagen	2	17	24	38	14	5	1	101
Lagen om straff för terroristbrott	-	-	-	-	-	-	-	-
Totalförsvarsplikt	-	-	-	-	-	-	-	-
Lag om straff för penningtvättsbrott	-	-	-	-	-	-	-	-
Lag om straff för folkmord, brott mot mänskligheten och krigsförbrytelser	-	-	-	-	-	-	-	-
Övriga specialstraffrättsliga författningar	7	19	27	37	42	24	11	167
därav enbart utländsk dom	-	-	-	-	-	-	-	-

¹ Synnerligen grov misshandel infördes i brottsbalken den 1 juli 2010.

Tabell 5.17. Personer dömda till fängelse som intagits i anstalt efter strafftidens längd, efter ålder och efter kön, samt andel utländska medborgare, år 2014.

Persons sentenced to imprisonment and admitted to prison, by length of sentence, by age and by gender, and percentage of foreign citizens, 2014.

Anm. % avser procent av radens total.

Strafftid	Ålder vid intagning, år							Totalt antal	därav utländska medborgare	
	15-20	21-24	25-29	30-39	40-49	50-59	60-		Antal	%
Samtliga personer										
Totalt	398	1 257	1 591	2 375	1 762	1 110	450	8 943	3 082	34
Strafftid i månader										
Mindre än 1	14	61	88	95	76	54	20	408	85	21
Exakt 1	48	139	195	373	293	260	136	1 444	588	41
Mer än 1, högst 2	54	158	186	314	289	196	75	1 272	472	37
Mer än 2, högst 3	53	117	137	223	209	94	33	866	314	36
Mer än 3, högst 4	32	77	126	163	122	96	20	636	259	41
Mer än 4, mindre än 6	21	50	70	106	79	43	10	379	119	31
Exakt 6	20	79	105	136	92	51	15	498	199	40
Mer än 6 mindre än 12	49	155	207	284	201	93	36	1 025	300	29
Strafftid i år										
Lägst 1, mindre än 2	68	238	267	347	192	95	43	1 250	376	30
Lägst 2, mindre än 3	24	105	96	153	83	57	25	543	156	29
Lägst 3, mindre än 4	5	36	53	67	47	24	14	246	85	35
Lägst 4, mindre än 5	1	16	21	35	26	15	4	118	48	41
Lägst 5, mindre än 6	2	5	16	39	17	7	7	93	36	39
Lägst 6, mindre än 7	1	3	2	16	12	5	5	44	17	39
Lägst 7, mindre än 8	4	2	6	4	8	5	3	32	7	22
Lägst 8, mindre än 9	1	5	5	4	3	4	-	22	5	23
Lägst 9, mindre än 10	1	-	1	2	3	-	-	7	3	43
Lägst 10 eller mer (ej livstid)	-	11	10	11	8	9	4	53	11	21
Livstid	-	-	-	3	2	2	-	7	2	29
Kvinnor										
Totalt	14	65	88	132	166	103	31	599	166	28
Strafftid i månader										
Mindre än 1	-	8	5	7	10	5	3	38	9	24
Exakt 1	5	11	15	26	38	30	10	135	30	22
Mer än 1, högst 2	4	10	14	25	30	20	6	109	28	26
Mer än 2, högst 3	1	6	10	9	17	7	-	50	19	38
Mer än 3, högst 4	-	5	7	7	8	8	-	35	8	23
Mer än 4, mindre än 6	-	2	5	3	11	4	-	25	5	20
Exakt 6	-	1	1	2	11	2	4	21	8	38
Mer än 6, mindre än 12	1	5	8	13	17	10	1	55	15	27
Strafftid i år										
Lägst 1, mindre än 2	1	9	15	18	16	6	2	67	19	28
Lägst 2, mindre än 3	-	5	2	8	2	7	5	29	8	28
Lägst 3, mindre än 4	2	1	2	7	1	1	-	14	7	50
Lägst 4, mindre än 5	-	1	2	-	2	2	-	7	4	57
Lägst 5, mindre än 6	-	1	1	4	2	-	-	8	4	50
Lägst 6, mindre än 7	-	-	1	2	1	-	-	4	1	25
Lägst 7, mindre än 8	-	-	-	-	-	1	-	1	-	-
Lägst 8, mindre än 9	-	-	-	-	-	-	-	-	-	-
Lägst 9, mindre än 10	-	-	-	-	-	-	-	-	-	-
Lägst 10 eller mer (ej livstid)	-	-	-	1	-	-	-	1	1	100
Livstid	-	-	-	-	-	-	-	-	-	-

Tabell 5.17. (forts.) Personer dömda till fängelse som intagits i anstalt efter strafftidens längd, efter ålder och efter kön, samt andel utländska medborgare, år 2014.

Strafftid	Ålder vid intagning, år							Totalt antal	därav utländska medborgare	
	15-20	21-24	25-29	30-39	40-49	50-59	60-		Antal	%
Män										
Totalt	384	1 192	1 503	2 243	1 596	1 007	419	8 344	2 916	35
Strafftid i månader										
Mindre än 1	14	53	83	88	66	49	17	370	76	21
Exakt 1	43	128	180	347	255	230	126	1 309	558	43
Mer än 1, högst 2	50	148	172	289	259	176	69	1 163	444	38
Mer än 2, högst 3	52	111	127	214	192	87	33	816	295	36
Mer än 3, högst 4	32	72	119	156	114	88	20	601	251	42
Mer än 4, mindre än 6	21	48	65	103	68	39	10	354	114	32
Exakt 6	20	78	104	134	81	49	11	477	191	40
Mer än 6, mindre än 12	48	150	199	271	184	83	35	970	285	29
Strafftid i år										
Lägst 1, mindre än 2	67	229	252	329	176	89	41	1 183	357	30
Lägst 2, mindre än 3	24	100	94	145	81	50	20	514	148	29
Lägst 3, mindre än 4	3	35	51	60	46	23	14	232	78	34
Lägst 4, mindre än 5	1	15	19	35	24	13	4	111	44	40
Lägst 5, mindre än 6	2	4	15	35	15	7	7	85	32	38
Lägst 6, mindre än 7	1	3	1	14	11	5	5	40	16	40
Lägst 7, mindre än 8	4	2	6	4	8	4	3	31	7	23
Lägst 8, mindre än 9	1	5	5	4	3	4	-	22	5	23
Lägst 9, mindre än 10	1	-	1	2	3	-	-	7	3	43
Lägst 10 eller mer (ej livstid)	-	11	10	10	8	9	4	52	10	19
Livstid	-	-	-	3	2	2	-	7	2	29

Tabell 5.18. Personer dömda till skyddstillsyn som påbörjat övervakning, efter huvudbrott, ålder och kön, år 2014.
New probation cases, by principal offence, age and gender, 2014.

Huvudbrott	Ålder vid påbörjad övervakning, år							Totalt
	15-20	21-24	25-29	30-39	40-49	50-59	60-	
Samtliga personer								
SAMTLIGA BROTT	975	1 091	1 006	1 416	980	689	248	6 405
Brott mot brottsbalken	682	607	538	785	514	326	88	3 540
3-7 kap. Brott mot person	259	205	184	288	212	143	52	1 343
3 kap. Brott mot liv och hälsa	197	173	141	197	154	104	33	999
därav Mord och dråp	1	-	-	-	-	-	-	1
Misshandel, grov misshandel (inklusive synnerligen grov misshandel) ¹	195	173	141	194	154	103	33	993
Vållande till annans död	1	-	-	-	-	-	-	1
4 kap. Brott mot frihet och frid	32	19	33	74	47	33	9	247
därav Grov fridskränkning, grov kvinnofridskränkning	-	-	-	-	-	-	-	-
5 kap. Årekränkning	-	-	-	-	-	-	-	-
6 kap. Sexualbrott	30	13	10	17	11	6	10	97
därav Våldtäkt, grov våldtäkt	13	1	-	-	-	-	1	15
7 kap. Brott mot familj	-	-	-	-	-	-	-	-
8-12 kap. Brott mot förmögenhet	325	288	272	364	201	136	14	1 600
8 kap. Tillgreppsbrott	275	206	195	288	147	110	10	1 231
därav Snatteri	1	-	1	3	3	1	-	9
Stöld	76	108	117	194	106	88	8	697
Grov stöld	57	47	45	68	28	19	1	265
Tillgrepp av fortskaffningsmedel	19	11	8	6	7	1	1	53
Rån, grovt rån	121	40	24	17	2	1	-	205
9 kap. Bedrägeri och annan oredlighet	41	69	69	59	41	20	2	301
därav Bedrägeri	13	29	37	27	14	3	1	124
Grovtt bedrägeri	6	8	11	7	9	3	1	45
Bedrägligt beteende	-	1	-	-	-	-	-	1
Häleri, häleriförseelse	12	27	19	24	17	14	-	113
10 kap. Förskingring och annan trolöshet	2	3	1	6	6	2	-	20
11 kap. Brott mot borgenärer m.m.	1	1	2	5	5	2	1	17
12 kap. Skadegörelsebrott	6	9	5	6	2	2	1	31
13-15 kap. Brott mot allmänheten	6	8	7	14	5	3	2	45
13 kap. Allmänfarliga brott	3	5	1	3	1	1	-	14
därav Mordbrand, grov mordbrand	2	5	1	3	1	1	-	13
14 kap. Förfalskningsbrott	-	1	3	7	3	2	1	17
15 kap. Mened, falskt åtal m.m.	3	2	3	4	1	-	1	14
16-22 kap. Brott mot staten	92	106	75	119	96	44	20	552
16 kap. Brott mot allmän ordning	3	3	-	11	15	8	4	44
17 kap. Brott mot allmän verksamhet	89	103	75	108	81	36	16	508
därav Våld eller hot mot tjänsteman	73	91	69	100	72	32	14	451
20 kap. Tjänstefel m.m.	-	-	-	-	-	-	-	-
22 kap. Landsförräderi m.m.	-	-	-	-	-	-	-	-
Brott mot specialstraffrättsliga författningar	293	484	468	631	466	363	160	2 865
Trafikbrottslagen	29	62	66	112	192	179	136	776
därav Rattfylleri, rattfylleri under påverkan av narkotika samt grovt rattfylleri	23	49	55	102	177	168	134	708
Smitning	-	-	-	-	-	-	-	-
Olovlig körning, grov olovlig körning	4	11	8	7	13	10	2	55
Narkotikastrafflagen	213	388	365	475	235	164	22	1 862
Smugglingslagen	9	23	21	16	9	4	-	82
Alkohollagen	1	1	1	1	3	-	-	7
Skattebrottslagen	-	1	1	5	5	2	-	14
Miljöbalken	-	-	-	-	-	-	-	-
Utlänningslagen	-	-	-	-	-	-	-	-
Vapenlagen	5	3	8	12	7	4	-	39
Lagen om straff för terroristbrott	-	-	-	-	-	-	-	-
Totalförsvarsplikt	-	-	-	-	-	-	-	-
Lag om straff för penningtvättsbrott	-	1	-	-	-	-	-	1
Lag om straff för folkmord, brott mot mänskligheten och krigsförbrytelser	-	-	-	-	-	-	-	-
Övriga specialstraffrättsliga författningar	36	5	6	10	15	10	2	84
därav enbart utländsk dom	-	-	-	-	-	-	-	-

Tabell 5.18 (forts.) Personer dömda till skyddstillsyn som påbörjat övervakning, efter huvudbrott, ålder och kön, år 2014.

Huvudbrott	Ålder vid påbörjad övervakning, år							Totalt
	15-20	21-24	25-29	30-39	40-49	50-59	60-	
Män								
SAMTLIGA BROTT	100	177	148	220	215	142	49	1 051
Brott mot brottsbalken	82	104	94	141	112	74	15	622
3-7 kap. Brott mot person	21	30	20	37	29	15	3	155
<i>3 kap. Brott mot liv och hälsa</i>	20	29	17	27	20	13	2	128
därav Mord och dråp	1	-	-	-	-	-	-	1
Misshandel, grov misshandel (inklusive synnerligen grov misshandel) ¹	18	29	17	26	20	13	2	125
Vållande till annans död	1	-	-	-	-	-	-	1
<i>4 kap. Brott mot frihet och frid</i>	1	-	3	10	8	2	1	25
därav Grov fridskränkning, grov kvinnofridskränkning	-	-	-	-	-	-	-	-
<i>5 kap. Årekränkning</i>	-	-	-	-	-	-	-	-
<i>6 kap. Sexualbrott</i>	-	1	-	-	1	-	-	2
därav Våldtäkt, grov våldtäkt	-	-	-	-	-	-	-	-
<i>7 kap. Brott mot familj</i>	-	-	-	-	-	-	-	-
8-12 kap. Brott mot förmögenhet	44	57	61	76	64	49	8	359
<i>8 kap. Tillgreppsbrott</i>	32	38	49	65	48	44	7	283
därav Snatteri	-	-	1	3	1	1	-	6
Stöld	17	25	34	49	39	38	7	209
Grov stöld	3	5	10	11	6	5	-	40
Tillgrepp av fortskaffningsmedel	3	2	1	1	1	-	-	8
Rån, grovt rån	9	6	3	1	1	-	-	20
<i>9 kap. Bedrägeri och annan oredlighet</i>	10	17	12	9	12	2	1	63
därav Bedrägeri	3	9	9	7	6	-	1	35
Grov bedrägeri	1	2	1	1	2	1	-	8
Bedrägligt beteende	-	1	-	-	-	-	-	1
Häleri, häleriförseelse	4	4	2	1	4	1	-	16
<i>10 kap. Förskingring och annan trolöshet</i>	-	1	-	1	4	2	-	8
<i>11 kap. Brott mot borgenärer m.m.</i>	-	1	-	-	-	-	-	1
<i>12 kap. Skadegörelsebrott</i>	2	-	-	1	-	1	-	4
13-15 kap. Brott mot allmänheten	2	3	2	6	2	1	1	17
<i>13 kap. Allmänfarliga brott</i>	-	-	-	2	1	-	-	3
därav Mordbrand, grov mordbrand	-	-	-	2	1	-	-	3
<i>14 kap. Förfalskningsbrott</i>	-	1	-	2	1	1	1	6
<i>15 kap. Mened, falskt åtal m.m.</i>	2	2	2	2	-	-	-	8
16-22 kap. Brott mot staten	15	14	11	22	17	9	3	91
<i>16 kap. Brott mot allmän ordning</i>	-	-	-	-	1	1	-	2
<i>17 kap. Brott mot allmän verksamhet</i>	15	14	11	22	16	8	3	89
därav Våld eller hot mot tjänsteman	14	14	10	20	15	7	3	83
<i>20 kap. Tjänstefel m.m.</i>	-	-	-	-	-	-	-	-
<i>22 kap. Landsförräderi m.m.</i>	-	-	-	-	-	-	-	-
Brott mot specialstraffrättsliga författningar	18	73	54	79	103	68	34	429
Trafikbrottslagen	3	9	9	15	57	44	30	167
därav Rattfylleri, rattfylleri under påverkan av narkotika samt grovt rattfylleri	3	8	8	15	54	43	30	161
Smitning	-	-	-	-	-	-	-	-
Olovlig körning, grov olovlig körning	-	1	-	-	3	1	-	5
Narkotikastrafflagen	13	60	39	62	41	23	3	241
Smugglingslagen	1	1	4	-	-	-	-	6
Alkohollagen	-	-	-	-	1	-	-	1
Skattebrottslagen	-	-	-	-	-	-	-	-
Miljöbalken	-	-	-	-	-	-	-	-
Utlänningslagen	-	-	-	-	-	-	-	-
Vapenlagen	1	-	-	1	1	-	-	3
Lagen om straff för terroristbrott	-	-	-	-	-	-	-	-
Totalförsvarsplikt	-	-	-	-	-	-	-	-
Lag om straff för penningtvättsbrott	-	1	-	-	-	-	-	1
Lag om straff för folkmord, brott mot mänskligheten och krigsförbrytelser	-	-	-	-	-	-	-	-
Övriga specialstraffrättsliga författningar	0	2	2	1	3	1	1	10
därav enbart utländsk dom	-	-	-	-	-	-	-	-

Tabell 5.18 (forts.) Personer dömda till skyddstillsyn som påbörjat övervakning, efter huvudbrott, ålder och kön, år 2014.

Huvudbrott	Ålder vid påbörjad övervakning, år							Totalt
	15-20	21-24	25-29	30-39	40-49	50-59	60-	
Kvinnor								
SAMTLIGA BROTT	875	914	858	1 196	765	547	199	5 354
Brott mot brottsbalken	600	503	444	644	402	252	73	2 918
3-7 kap. Brott mot person	238	175	164	251	183	128	49	1 188
<i>3 kap. Brott mot liv och hälsa</i>	177	144	124	170	134	91	31	871
därav Mord och dråp	-	-	-	-	-	-	-	-
Misshandel, grov misshandel (inklusive synnerligen grov misshandel) ¹	177	144	124	168	134	90	31	868
Vållande till annans död	-	-	-	-	-	-	-	-
<i>4 kap. Brott mot frihet och frid</i>	31	19	30	64	39	31	8	222
därav Grov fridskränkning, grov kvinnofridskränkning	-	-	-	-	-	-	-	-
<i>5 kap. Årekränkning</i>	-	-	-	-	-	-	-	-
<i>6 kap. Sexualbrott</i>	30	12	10	17	10	6	10	95
därav Våldtäkt, grov våldtäkt	13	1	-	-	-	-	1	15
<i>7 kap. Brott mot familj</i>	-	-	-	-	-	-	-	-
8-12 kap. Brott mot förmögenhet	281	231	211	288	137	87	6	1 241
<i>8 kap. Tillgreppsbrott</i>	243	168	146	223	99	66	3	948
därav Snatteri	1	-	-	-	2	-	-	3
Stöld	59	83	83	145	67	50	1	488
Grov stöld	54	42	35	57	22	14	1	225
Tillgrepp av fortskaffningsmedel	16	9	7	5	6	1	1	45
Pån, grovt rån	112	34	21	16	1	1	-	185
<i>9 kap. Bedrägeri och annan oredlighet</i>	31	52	57	50	29	18	1	238
därav Bedrägeri	10	20	28	20	8	3	-	89
Grovtt bedrägeri	5	6	10	6	7	2	1	37
Bedrägligt beteende	-	-	-	-	-	-	-	-
Håleri, håleriförseelse	8	23	17	23	13	13	-	97
<i>10 kap. Förskingring och annan trolöshet</i>	2	2	1	5	2	-	-	12
<i>11 kap. Brott mot borgenärer m.m.</i>	1	-	2	5	5	2	1	16
<i>12 kap. Skadegörelsebrott</i>	4	9	5	5	2	1	1	27
13-15 kap. Brott mot allmänheten	4	5	5	8	3	2	1	28
<i>13 kap. Allmänfarliga brott</i>	3	5	1	1	-	1	-	11
därav Mordbrand, grov mordbrand	2	5	1	1	-	1	-	10
<i>14 kap. Förfalskningsbrott</i>	-	-	3	5	2	1	-	11
<i>15 kap. Mened, falskt åtal m.m.</i>	1	-	1	2	1	-	1	6
16-22 kap. Brott mot staten	77	92	64	97	79	35	17	461
<i>16 kap. Brott mot allmän ordning</i>	3	3	-	11	14	7	4	42
<i>17 kap. Brott mot allmän verksamhet</i>	74	89	64	86	65	28	13	419
därav Våld eller hot mot tjänsteman	59	77	59	80	57	25	11	368
<i>20 kap. Tjänstefel m.m.</i>	-	-	-	-	-	-	-	-
<i>22 kap. Landsförräderi m.m.</i>	-	-	-	-	-	-	-	-
Brott mot specialstraffrättsliga författningar	275	411	414	552	363	295	126	2 436
Trafikbrottslagen	26	53	57	97	135	135	106	609
därav Rattfylleri, rattfylleri under påverkan av narkotika samt grovt rattfylleri	20	41	47	87	123	125	104	547
Smitning	-	-	-	-	-	-	-	-
Olovlig körning, grov olovlig körning	4	10	8	7	10	9	2	50
Narkotikastrafflagen	200	328	326	413	194	141	19	1 621
Smugglingslagen	8	22	17	16	9	4	-	76
Alkohollagen	1	1	1	1	2	-	-	6
Skattebrottslagen	-	1	1	5	5	2	-	14
Miljöbalken	-	-	-	-	-	-	-	-
Utlänningslagen	-	-	-	-	-	-	-	-
Vapenlagen	4	3	8	11	6	4	-	36
Lagen om straff för terroristbrott	-	-	-	-	-	-	-	-
Totalförsvarsplikt	-	-	-	-	-	-	-	-
Lag om straff för penningtvättsbrott	-	-	-	-	-	-	-	-
Lag om straff för folkmord, brott mot mänskligheten och krigsförbrytelser	-	-	-	-	-	-	-	-
Övriga specialstraffrättsliga författningar	36	3	4	9	12	9	1	74
därav enbart utländsk dom	-	-	-	-	-	-	-	-

¹ Synnerligen grov misshandel infördes i brottsbalken den 1 juli 2010.

6 Återfall i brott

Recidivism

Sammanfattning

- Av samtliga personer med en ingångshändelse 2008 återföll 40 procent i brott inom tre år. Bland kvinnorna återföll 28 procent och bland männen 42 procent. Återfallsandelen uppvisar en svagt nedåtgående trend över tid. Mellan 2003 och 2008 minskade andelen personer som återfaller inom tre år med 2 procentenheter.
- Risken för att återfalla ökar tydligt med antalet tidigare belastningar. Av personer med fler än 9 tidigare belastningar fem år före ingångshändelsen 2008 återföll 93 procent. Bland debutanter låg andelen återfall på 22 procent. Återfallsmönstret är stabilt över tid.
- Skillnaden mellan könen minskar med ökande tidigare belastning. I kategorin utan tidigare belastning är skillnaden 7 procentenheter (16 för kvinnor och 24 för män), i kategorin med 9 eller fler tidigare belastningar är skillnaden 2 procentenheter (91 för kvinnor och 93 för män).
- Återfall i brott varierar mellan olika ålderskategorier. I både kategorierna 18–20 och 21–39 år med ingångshändelse 2008 återföll 45 procent. Av personer över 60 år med ingångshändelse 2008 återföll 19 procent i brott.
- Andelen som återfaller i brott har minskat i nästan samtliga påföljds-kategorier sedan 2003 (avser mest ingripande påföljd i ingångshändelsen). Störst minskning kan ses för dem med åtalsunderlåtelse (–9 procentenheter). Men även för dem vars ingångshändelse som mest lett till sluten ungdomsvård eller rättspsykiatrisk vård påföljd har det skett en tydlig nedgång under perioden 2003–2008. Andelen som återfaller har minskat med 7 procentenheter i båda dessa kategorier.
- En multivariat analys (regressionsanalys) slår i princip fast de mönster som framträder i statistiken. Män återfaller oftare än kvinnor, risken att återfalla ökar med antalet tidigare belastningar, och det finns ingen skillnad över tid. Män har 51 procent högre risk att återfalla i brott än kvinnor, personer med fler än 9 tidigare belastningar har mer än 25 gånger högre risk för återfall i brott än de utan tidigare belastning.
- Medianen för antal dagar till första återfall var nästan åtta månader (243 dagar) 2008. För kvinnor var mediantiden 262 dagar och för män 239 dagar.
- Risken för en person att återfalla i brott är störst precis efter ingångshändelsen och avtar successivt med tiden. För personer som avtjänat ett fängelsestraff eller någon annan frihetsberövande påföljd mer än halveras återfallsintensiteten under de första sex månaderna efter frigivningen.
- Av dem med ingångshändelse 2008 återföll 33 500 personer. Sammantaget stod de för 217 000 återfall i brott inom tre år, vilket motsvarar i genomsnitt 6,5 återfallsbrott per person.
- Antalet återfallsbrott är inte jämnt fördelat bland dem som återfaller i brott. De med minst 9 tidigare belastningar var bara 8 procent av alla personer som återföll, men de stod för 24 procent av alla återfallsbrott under perioden.
- De som i återfallshändelsen får en frihetsberövande påföljd har ofta (56 %) varit frihetsberövade vid ett tidigare tillfälle.

Definition

Den *slutliga* statistiken över återfall beskriver andelen personer som återfallit i nytt lagfört brott inom *ett, två* och *tre år* efter en ingångshändelse och hur nivån utvecklas över tid. Med en *ingångshändelse* avses frigivning från en frihetsberövande påföljd eller lagakraftvunna domar och andra lagföringar avseende icke

frihetsberövande påföljder. I återfallsstatistiken ingår således endast den brottslighet som kunnat konstateras genom en lagföring, och det är viktigt att komma ihåg att statistiken därför inte ger en bild av alla återfall i brott som sker i samhället. För en mer detaljerad beskrivning se *Statistikens innehåll*.

Inledning

Återfallsstatistiken har som primärt syfte att ge en övergripande bild av nivån, strukturen och utvecklingen av registrerade återfall i brott i Sverige. All brottslighet som sker i samhället kommer dock inte till rättsväsendets kännedom, och det är endast vid delar av den brottslighet som upptäcks och anmäls som man kan binda en gärningsperson till brottet genom en lagföring. I återfallsstatistiken ingår endast den brottslighet som kunnat konstateras genom en lagföring, och det är viktigt att komma ihåg att statistiken därför inte ger en bild av alla återfall i brott som sker i samhället.

I statistiken redovisas andelen personer som inom loppet av tre år efter en ingångshändelse återfallit i ett nytt lagfört brott och hur nivån utvecklats över tid. Därutöver ger statistiken en redogörelse för hur snabbt och med vilken intensitet de registrerade återfallen sker. Statistiken beskriver även de personer som återfaller i lagförd brottslighet mot bakgrund av kön, ålder och tidigare belastningar samt återfallsmönstret efter olika typer av påföljder och brott. I statistiken ges vidare en redogörelse för olika aspekter av återfallshändelserna. Statistiken kan användas för att besvara frågor som:

- Hur stor andel av de personer som lagförts för brott återfaller i nytt lagfört brott inom tre år?
- Hur skiljer sig återfallsandelen mellan olika grupper av lagöverträdare mot bakgrund av kön, ålder och tidigare belastning?
- Vilka är de vanligaste grävsta brotten bland dem som återfaller, och vilken var den mest ingripande påföljden före återfallet?
- Vilken är risken¹ för återfall i brott, i jämförelser mellan kvinnor och män, eller mellan olika åldersgrupper, när effekten för övriga bakgrundsvariabler kontrolleras?
- Hur lång är tiden till första återfall, och när under uppföljningsperioden är risken för återfall som störst? Är det skillnader mellan olika grupper av lagöverträdare, när det gäller tiden till första återfall eller återfallsintensiteten²?
- I hur många brott återfaller lagförda personer i genomsnitt, och skiljer sig återfallsfrekvensen åt mellan olika grupper av lagöverträdare? Hur många lagföringar motsvarar de konstaterade återfallen i brott?
- I vilken utsträckning sker återfall i samma brott som i ingångshändelsen?
- Hur skiljer sig påföljderna åt mellan ingångs- och återfallshändelserna sett till mest ingripande påföljd?

¹ Hasardkvot (Hazard ratio).

² Hazard rate.

- Hur många ingångshändelser sker totalt under ett referensår, och hur stor andel av samtliga ingångshändelser följs av en återfallshändelse?

Utveckling av en ny återfallsstatistik

Sedan 2012 publicerar Brå en ny statistik över återfall i brott. Statistiken har utvecklats i syfte att öka statistikkens relevans, tillförlitlighet och aktualitet. Grundläggande för statistikens kvalitet är att återfall i brott kan mätas på ett så tillförlitligt sätt som möjligt. Personer som dömts till frihetsberövande påföljder som fängelse, sluten ungdomsvård eller rättspsykiatrisk vård har begränsade möjligheter att begå brott under verkställigheten (så kallad inkapaciteringseffekt) jämfört med personer som dömts till andra mindre ingripande påföljder. Den nya statistiken bygger därför på en definition av återfall som tar hänsyn till inkapaciteringseffekter, genom att frihetsberövade personer följs upp för återfall från och med datumet för frigivning.³ Statistiken omfattar även andra kvalitetshöjande åtgärder, exempelvis korrigerings för byte av personnummer och hanteringen av slutliga beslut som undanröjer tidigare utdömd påföljd. För en mer uttömmande beskrivning av den nya statistiken, se *Statistikens innehåll*.

Statistiken är i sin nya utformning indelad i två produkter, en preliminär statistik över återfall i brott och en slutlig statistik över återfall i brott. Skillnaden mellan den preliminära och den slutliga statistiken ligger i uppföljningstiden samt i tiden för insamling av lagföringar som omfattar återfallsbrott, en så kallad buffertperiod. I den preliminära statistiken är uppföljnings- och buffertperioden ett år vardera vilket ger möjlighet att presentera uppgifter om återfall med högre aktualitet jämfört med tidigare statistik. I den slutliga statistiken har buffertperioden i stället utökats från två till tre år i syfte att uppnå högre tillförlitlighet i uppföljningen av återfall i brottstyper med långa utredningstider generellt sett, exempelvis ekonomisk brottslighet. Den preliminära statistiken presenteras i en egen sammanfattning (se *Återfall i brott, preliminär statistik 2012*).

Genomförda förbättringar i statistiken innebär att det inte är möjligt att direkt jämföra nivåer i den nya statistiken med tidigare utgåvor av återfallsstatistik (1973–1989 samt 1991–2003). Däremot är det möjligt att jämföra fördelningar och utvecklingsmönster. Brå kommer under en övergångsperiod att fortsätta ta fram uppgifter enligt det gamla formatet för att följa

³ Uppgifter om utskrivning från rättspsykiatrisk vård finns endast tillgängliga från och med referensåret 2010. Det innebär att det inte är möjligt att justera för inkapaciteringseffekter gällande inskrivna i rättspsykiatrisk vård i återfallsstatistiken för referensåren 2003–2009. Under dessa referensår mäts därför återfall för denna påföljdskategori i stället från och med datumet för lagakraftvunnen dom. Det är först i den slutliga statistiken för 2010, som publiceras 2017, som återfall kommer att kunna mätas från och med datum för utskrivning. Detta mäts dock redan i den preliminära statistiken och publicerades första gången 2013.

upp skillnader över tid. Statistiktabeller enligt det tidigare formatet går också att beställa från Brås enhet för rättsstatistik. En redogörelse av de viktigaste skillnaderna mot tidigare statistik finns i avsnittet *Jämförelser över tid*.

Population och definitioner

För att undersöka i vilken utsträckning lagförda personer åter lagförs för brott används i statistiken en *framåtblickande* undersökningsmetod. Denna metod innebär att man följer upp en grupp lagförda personer för återfall i lagfört brott under en bestämd uppföljningsperiod.

I statistiken över återfall i brott som presenteras här utgör den studerade populationen samtliga personer som under ett kalenderår frigivits från anstalt, skrivits ut från sluten ungdomsvård eller rättspsykiatrisk vård, avslutat intensivövervakning med elektronisk kontroll (så kallad fotboja) eller erhållit andra påföljder genom lagakraftvunnen dom eller beslut av åklagare.⁴ Dessa händelser kallas i statistiken *ingångshändelser*. Alla typer av lagföringar ingår dock inte i återfallsstatistiken som ingångshändelser. Lagföringar som endast omfattar brott med penningböter i straffskalan har exkluderats, eftersom de bedöms vara mindre intressanta att följa upp. Inte heller ingår ordningsbotsförelägganden.

Endast personer som är folkbokförda i Sverige den 31 december respektive referensår inräknas i populationen med ingångshändelser. Personer som avlidit under uppföljningsperioden ingår i populationen fram till dess att de har avlidit.

Ingångshändelserna definieras på två olika sätt i statistiken beroende på det underliggande syftet med redovisningen. I det ena fallet redovisas *personer*, och då

ingår en person endast en gång i statistiken, oavsett hur många ingångshändelser personen står för. Denna definition används när syftet är att redovisa personernas återfallsstruktur mot bakgrund av olika egenskaper som kön, ålder och tidigare belastning. När en och samma person står för flera ingångshändelser under referensåret väljs en ingångshändelse ut i redovisningen av samtliga personer. Det finns tre olika sätt att bestämma vilken ingångshändelse som ska användas i redovisningen. I redovisningen av personer uppdelat på kön, ålder och tidigare belastning används en slumpmässigt vald ingångshändelse från respektive referensår. Det görs för att undvika systematiska fel i statistiken eftersom fördelningen över kalenderåret inte är slumpmässig. När uppdelningen görs på brottskategori används ingångshändelsen med det grävsta brottet enligt straffskalan, och när uppdelningen görs på påföljdskategori används ingångshändelsen med den mest ingripande påföljden. I det andra fallet redovisas *ingångshändelser* och då ingår samtliga ingångshändelser även om de rör en och samma person. Statistiken över samtliga ingångshändelser används för att ge en bild av återfallsmönstret mot bakgrund av egenskaper i ingångshändelsen, till exempel huvudbrott och huvudpåföljd. I tabell 6.a. visas det totala antalet ingångshändelser respektive personer i statistiken uppdelat på kön och år. Tabellen redovisar också totalsummor för antalet personer som frigivits från anstalt och antalet personer som återfallit i brott.

Ingångshändelserna följs upp för återfall i nya lagförda brott, så kallade *återfallshändelser*. En återfallshändelse motsvarar ett brott som lagförts genom en lagakraftvunnen dom, ett godkänt strafföreläggande eller en utfärdad åtalsunderlåtelse. *Uppföljningsperioden* för nya lagförda brott i den slutliga statistiken är tre (3) år och startar vid tidpunkten för ingångshändelsen.

Tabell 6.a. Antal personer respektive ingångshändelser i den slutliga statistiken, 2003–2008 efter kön och referensår.

Kön		År					
		2003	2004	2005	2006	2007	2008
Samtliga	Samtliga ingångshändelser	89 849	91 193	90 871	96 369	96 965	103 954
	Samtliga personer	71 439	73 315	74 021	78 759	79 755	84 640
	därav frigivna från anstalt	8 309	8 639	8 302	8 193	7 996	7 817
	därav samtliga personer som återfallit	29 539	29 828	30 236	31 737	31 793	33 483
Kvinnor	Samtliga ingångshändelser	16 120	17 358	17 570	18 546	18 602	20 343
	Samtliga personer	13 817	14 929	15 128	16 051	16 153	17 503
	därav frigivna från anstalt	586	601	587	599	563	563
	därav samtliga personer som återfallit	4 164	4 247	4 450	4 573	4 553	4 982
Män	Samtliga ingångshändelser	73 729	73 835	73 301	77 823	78 363	83 611
	Samtliga personer	57 622	58 386	58 893	62 708	63 602	67 137
	därav frigivna från anstalt	7 723	8 038	7 715	7 594	7 433	7 254
	därav samtliga personer som återfallit	25 375	25 581	25 786	27 164	27 240	28 501

⁴ Se not 3.

Den är således individuell för varje ingångshändelse. Villkoret för att ett brott ska inräknas som en återfallshändelse i statistiken är att det har begåtts under uppföljningsperioden om tre år och att domen där brottet ingår har vunnit laga kraft. Tiden från att ett brott begås till att domen där det ingår vinner laga kraft eller till att ett lagföringsbeslut tas varierar. Det kan till exempel bero på överklaganden till högre rättsinstans. För att så många som möjligt av de brott som begåtts under uppföljningsperioden ska hinna resultera i lagkraftvunna domar tillämpas en så kallad *buffertperiod* efter uppföljningsperioden. I den slutliga statistiken är buffertperioden tre (3) år.

Nedan ges ett exempel på hur ingångs- och återfallshändelser beräknas och redovisas i den slutliga statistiken.

Exempel 1.

Olivia har två ingångshändelser under 2008. Dels frigges hon från fängelse som hon avtjänat för bedrägeri, dels får hon ett strafföreläggande för snatteri. Under 2010 blir Olivia lagförd på nytt för brott, i detta fall döms hon för ett grovt rattfylleri som begåtts 2009, och under 2014 blir hon återigen dömd för ett bedrägeri som begåtts under 2011.

Statistik över *samtliga personer* med ingångshändelser:

- I statistiken över *samtliga personer* för 2008 kommer Olivias frigivning från fängelse och strafföreläggande att räknas som en (1) ingångshändelse.
 - I beräkningen av återfall efter ålder och kön slumpas en av de två händelserna ut som ingångshändelse.
 - I redovisningen av återfall efter grövsta brott väljs frigivningen i februari 2008 som ingångshändelse, eftersom den omfattar bedrägeri som har strängare straffskala än snatteri. Frigivningen väljs också som ingångshändelse vid redovisningen av återfall efter mest ingripande påföljd, eftersom en lagkraftvunnen dom med påföljden fängelse är en

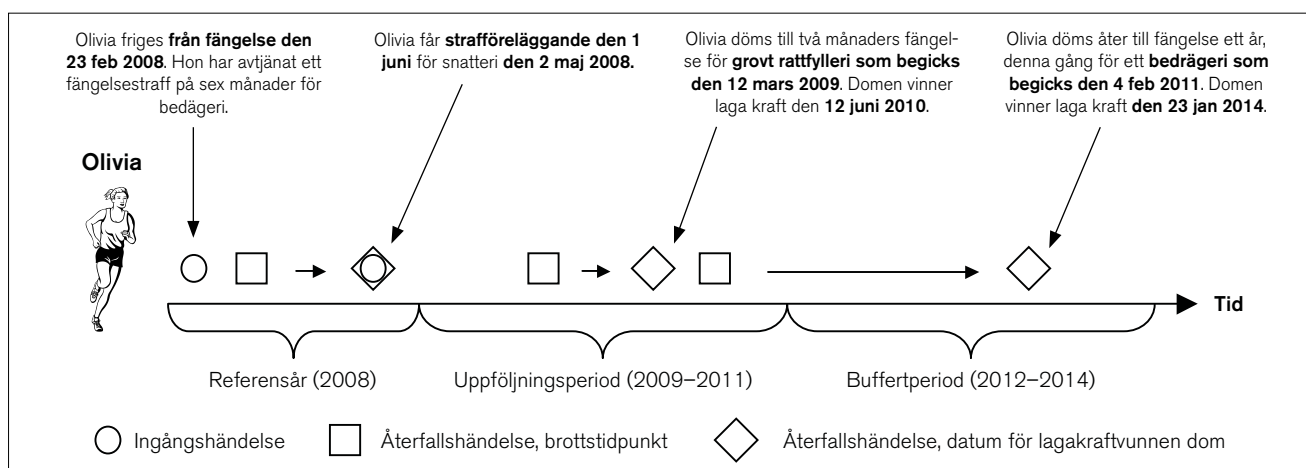
strängare påföljd än beslut om strafföreläggande från åklagaren.

- Vid beräkning av Olivias återfall följs den slumpvis valda ingångshändelsen upp för nytt lagfört brott inom tre år från datumet för ingångshändelsen. Eftersom någon av återfallshändelserna har skett under uppföljningsperioden och vunnit laga kraft inom buffertperioden kommer Olivia att redovisas som en (1) person som återfallit i brott.
- I redovisningen av *grövsta brott* och *mest ingripande påföljd* i ingångshändelsen redovisas bedrägeribrottet respektive det avtjänade fängelsestraffet om sex månader.
- I redovisningen av *antalet* återfallsbrott redovisas två (2) eller tre (3) brott. Om bedrägeribrottet 2008 har slumpats fram som ingångshändelse, redovisas det grova rattfylleribrottet, bedrägeribrottet 2011 och snatteribrottet. Men om snatteribrottet i stället slumpas ut, redovisas bara de två senaste brotten.
- I redovisningen av *tid* till första återfall beräknas tiden från datumet för den slumpvis valda ingångshändelsen till datumet då den första återfallshändelsen (snatteri eller grovt rattfylleri) begicks.

Statistik över återfall för *samtliga ingångshändelser*:

- I statistiken över *samtliga ingångshändelser* för 2008 kommer både frigivningen från fängelse och strafföreläggandet under 2008 att räknas som ingångshändelser. Det vill säga två (2) ingångshändelser följs upp för återfall.
- I statistiken redovisas således att två (2) ingångshändelser har följts av återfall i brott.
- I redovisningen efter kön, ålder, tidigare belastning samt brott och påföljd redovisas informationen som gäller för respektive ingångshändelse. I redovisningen av brott och påföljd görs inget urval av grövsta brott eller mest ingripande påföljd, utan huvudbrottet och huvudpåföljden i respektive ingångshändelse redovisas i statistiken.

Exemplet är påhittat.



Tolkning

När statistiken över återfall i brott ska tolkas *tänk på att ...*

- Statistiken endast redovisar de återfall i brott som kommit till rättsväsendets kännedom och som har kunnat konstateras genom en lagföring. Statistiken redovisar således inte samtliga återfall i brott i samhället, utan belyser endast återfall från och till brott som lagförts.
- Ingångs- och återfallshändelserna i statistiken utöver åklagarbeslut omfattar endast fällande domar som *vunnit laga kraft*. En person som fällts för brott i tingsrätten kan till exempel efter ett överklagande frikännas i högre rättsinstans, och lagföringen ingår då inte i statistiken. Vidare ingår inte lagföringar som avser personer som inte var folkbokförda i Sverige per den 31 december det aktuella referensåret eller lagföringar som endast avser brott med penningbot i straffskalan.
- Det ovan nämnda innebär sammantaget att det inte går att göra direkta jämförelser mellan återfallsstatistiken och statistiken över lagföringsbeslut. Lagföringsstatistiken omfattar samtliga fällande domar i tingsrätt oavsett om de vunnit laga kraft eller inte, och där görs inga rensningar för icke folkbokförda och inte heller för lagföringar som rör penningbotsbrott.
- För personer som dömts till fängelse, sluten ungdomsvård eller rättspsykiatrisk vård är möjligheten att begå brott under verkställigheten begränsad (så kallad inkapaciteringseffekt) jämfört med personer som dömts till andra, mindre ingripande påföljder. Uppföljningen av återfall i brott för personer som dömts till fängelse och sluten ungdomsvård startar därför vid tidpunkten för avslutad verkställighet (frigivning/utskrivning).⁵ På samma sätt räknas återfall i brott när en fängelsedom verkställs genom intensivövervakning med elektronisk kontroll (foto-boja) från tidpunkten för så kallad avbojning.
- Det är inte lämpligt att utifrån redovisningen av återfall efter mest ingripande påföljd dra slutsatser om påföljdernas effekt på återfallsandelen. Det beror på att utdömandet av en påföljd inte är oberoende av den tilltalade personen. Utöver själva gärningen tar domstolen bland annat även återfallsrisken i beaktande i valet av vilken påföljd som ska dömas ut. Det innebär att det redan vid utdömandet av påföljd sker en selektion som delvis förklarar skillnaderna i återfall mellan olika påföljder. I tolkningen av återfallsandelen efter olika påföljder bör det även beaktas att vissa påföljder, till exempel fängelse, kan innehålla individuella insatser i form av program och behandling som kan påverka skillnaderna i återfallsandelar.

⁵ Se not 3.

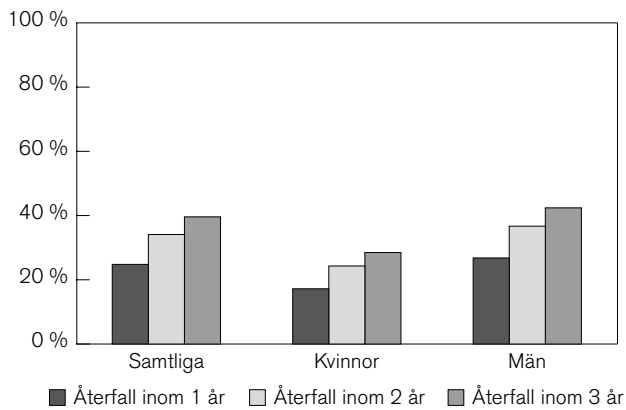
- Det är inte heller lämpligt att utifrån utdömd strafftid dra slutsatsen att längre strafftider är effektivare än kortare. Straffskalan för det lagförda brottet styr inom vilka ramar strafftiden hamnar. Det finns även andra faktorer som kan påverka utfallet, till exempel gärningspersonens ålder.
- En person kan ha flera ingångshändelser under referensåret. I statistiken över *samtliga personer* redovisas antalet och andelen återfall efter det grävsta brottet respektive den mest ingripande påföljden i personens samtliga ingångshändelser. Det innebär att lindrigare brott och mindre ingripande påföljder underskattas i redovisningen. För en mer fullständig bild av återfallsmönstret efter huvudbrotten och huvudpåföljderna i ingångshändelserna bör statistiken över *samtliga ingångshändelser* i stället användas.
- När andelen återfall studeras efter såväl grävsta brott i ingångshändelserna som efter huvudbrottet i samtliga ingångshändelser bör man beakta att skillnader mellan olika brottstyper påverkas av i vilken grad brotten upptäcks, anmäls och lagförs. Olika brottstyper har olika upptäcktsrisker och är även mer eller mindre enkla att lagföra. Eftersom återfallet mäts inom en begränsad tid innebär det även att brottstyper som exempelvis är vanligt förekommande eller begås frekvent (seriebrott) kommer att uppvisa högre återfallsandelar i statistiken än brottstyper som till exempel kräver en längre brottsutredning och därför inte hinner komma med i statistiken.

Andelen personer som återfaller i brott

Av de 84 600⁶ personer som hade en ingångshändelse under 2008 var det 33 500 personer som återföll i brott minst en gång under den treåriga uppföljningsperioden. Det innebär att två av fem (40 %) återföll i brott inom tre år. En fjärdedel (25 %) av dem med ingångshändelser återföll i brott inom ett år, och inom två år hade en dryg tredjedel (34 %) återfallit. Det innebär att majoriteten (63 %) av dem som återföll i brott någon gång under den treåriga uppföljningsperioden, gjorde det inom ett år från ingångshändelsen.

Återfallsandelen skiljer sig tydligt åt mellan könen. Inom det första året efter ingångshändelsen hade 17 procent av kvinnorna återfallit, inom två år var andelen 24 procent, och inom tre år hade 28 procent av kvinnorna återfallit. Nästan lika stor andel av männen, 27 procent, hade återfallit redan inom ett år. Inom två år hade 37 procent av männen återfallit och inom tre år var andelen återfall bland männen 42 procent (figur 6.1). Hela populationen bestod av 17 500 kvinnor och 67 100 män.

⁶ Siffrorna i rapporten är avrundade till tre relevanta siffror, till exempel skrivs 84 640 ut som 84 600.

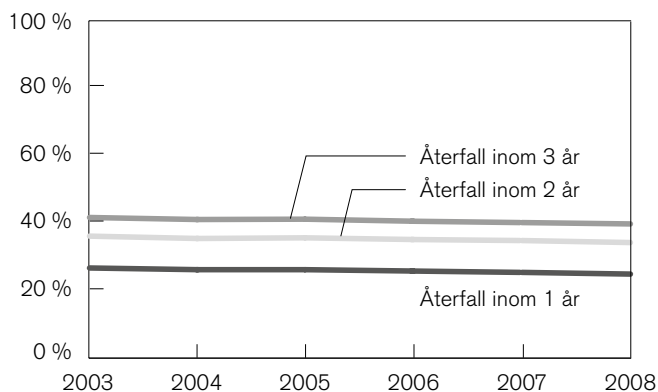


Figur 6.1 Andel personer som återfallit i brott, inom ett, två respektive tre år, av samtliga personer med en ingångshändelse 2008, totalt samt efter kön.

Skillnaden mellan könen kvarstår även när hänsyn tas till effekter från övriga variabler som redovisas i återfallsstatistiken (ålder, tidigare belastning, huvudbrott och huvudpåföljd). Risken för män att återfalla är 51 procent högre än för kvinnorna. Se tabell 6.h.

Utveckling⁷

En jämförelse mellan 2003 och 2008 visar att andelen som återfaller inom tre år har minskat med 2 procentenheter från 42 till 40 procent. Andelen som återfaller



År 2008 och förändring jämfört med föregående år:

Andel återfall i brott (ett år)	25 % (±0)
Andel återfall i brott (två år)	34 % (-1)
Andel återfall i brott (tre år)	40 % (±0)

År 2008 och förändring jämfört med 2003:

Andel återfall i brott (ett år)	25 % (-2)
Andel återfall i brott (två år)	34 % (-2)
Andel återfall i brott (tre år)	40 % (-2)

Figur 6.2 Andel personer som återfallit i brott, inom ett, två respektive tre år, av samtliga personer med en ingångshändelse 2003–2008.

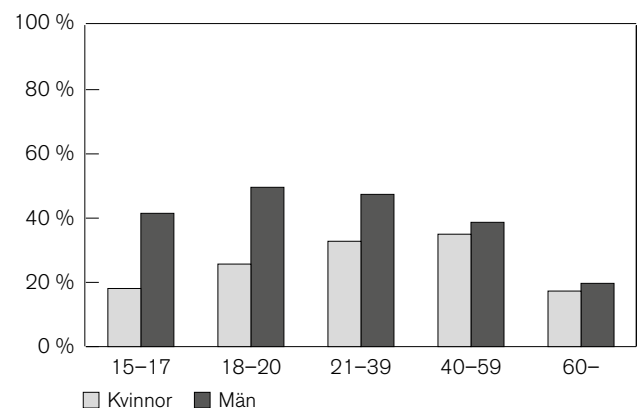
⁷ Detta avsnitt bygger på tabell 6.1 i tabellbilagan.

inom ett år har minskat från 27 till 25 procent, medan andelen som återfaller inom två år har minskat från 36 till 34 procent. En jämförelse mellan 2007 och 2008 visar att andelen som återföll inom två år minskade med 1 procentenhet, medan andelen som återföll inom ett respektive tre år var oförändrad. Sammanfattningsvis kan det konstateras att återfallsandelen uppvisar en svagt nedåtgående trend över tid (figur 6.2). För en längre tidsserie, se figurerna 6.b och 6.c i Statistikens innehåll.

Återfall efter ålder⁸

Nära hälften (45 %) av personerna med en ingångshändelse 2008 som var i åldern 18–20 och 21–39 år återföll i brott inom tre år. Redan inom ett år har nästan en tredjedel (29 %) av samtliga personer i åldersskategorin 21–39 år återfallit. Det är minst vanligt att de som är 60 år eller äldre återfaller i brott. Inom tre år hade endast en femtedel (19 %) återfallit. Även ungdomar i åldern 15–17 år uppvisar en lägre återfallsandel, en dryg tredjedel (35 %) återföll inom tre år.

En jämförelse mellan könen visar att män i åldern 18–20 år hade högst återfallsandel. Hälften av dem (50 %) återföll i brott inom tre år. Lägst återfallsandel för männen hade åldersskategorin 60 år eller äldre där en femtedel (20 %) återföll i brott inom tre år. Även bland kvinnorna var det kategorin 60 år eller äldre som återföll i lägst utsträckning. Bland dem uppgick andelen återfall till 17 procent inom tre år. Högst återfallsandel bland kvinnor hade de i åldersskategorin 40–59 år. Inom tre år hade 35 procent återfallit i brott. Skillnaderna mellan könen är således störst i de lägre ålderskategorierna 15–17 respektive 18–20 år (figur 6.3).



Figur 6.3 Andel personer som återfallit i brott inom tre år, av samtliga personer med en ingångshändelse 2008, efter ålder och kön.

Återfallsandelen bland personer med en ingångshändelse 2008 ligger i alla åldersklasser i princip på samma nivå som 2007 (+/- en till två procentenheter).

⁸ Detta avsnitt bygger på tabell 6.2 i tabellbilagan.

Tabell 6.b. Andel personer som återfallit i brott inom tre år, av samtliga personer med en ingångshändelse 2008, efter ålder och kön samt förändring jämfört med 2007.

Ålder	Kvinnor procent	Förändring procent-enheter	Män procent	Förändring procent-enheter
15-17	18	2 ↑	42	0 →
18-20	26	1 ↑	50	-1 ↓
21-39	33	-1 ↓	47	-1 ↓
40-59	35	0 →	39	-1 ↓
60-	17	1 ↑	20	0 →

Pilansvisningarna (↑; ↓; →) anger förändringen jämfört med 2007.

I jämförelse med 2003 minskade återfallsandelen för kvinnor 21-39 år med 4 procentenheter. För männen så minskade återfallsandelen för ålderskategorin 15-17 år med 3 procentenheter. I övriga åldersklasser var förändringarna mindre för både kvinnor och män (+/- en till två procentenheter).

Tabell 6.c. Andel personer som återfallit i brott inom tre år, av samtliga personer med en ingångshändelse 2008, efter ålder och kön samt förändring jämfört med 2003.

Ålder	Kvinnor procent	Förändring procent-enheter	Män procent	Förändring procent-enheter
15-17	18	-2 ↓	42	-3 ↓
18-20	26	1 ↑	50	-1 ↓
21-39	33	-4 ↓	47	0 →
40-59	35	1 ↑	39	-2 ↓
60-	17	-2 ↓	20	0 →

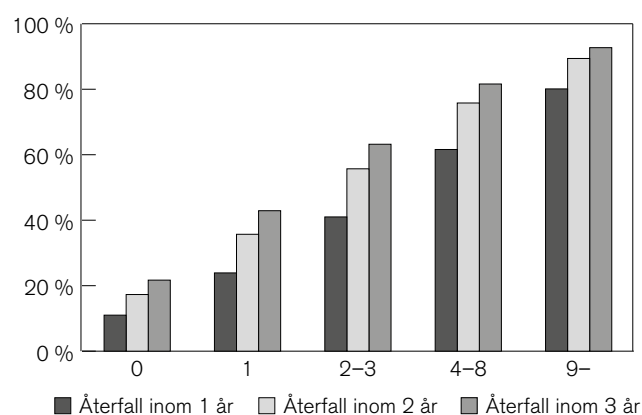
Pilansvisningarna (↑; ↓; →) anger förändringen jämfört med 2003.

När hänsyn tas till övriga variabler i redovisningen (kön, tidigare belastning, huvudbrott och huvudpåföljd) visar det sig att personer i åldern 18-20 år löper störst risk att återfalla i brott. Riskerna att återfalla är 26 procent högre för unga personer i åldern 18-20 år jämfört med dem i åldern 21-39 år (se tabell 6.h). Detta resultat går emot vad som visas i tabell 6.b och 6.c, där de yngsta uppvisar en lägre återfallsandel jämfört med de flesta övriga ålderskategorier. Resultatet förklaras av att ålder samvarierar med andra variabler i analysen (exempelvis tidigare belastning) som redovisas i tabell 6.h.

Återfall efter tidigare belastning⁹

Risken för återfall ökar tydligt med tidigare brottsbelastning. Av de personer som hade minst 9 tidigare belastningar återföll 80 procent i brott inom ett år från ingångshändelsen 2008. Efter tre år uppgick andelen till 93 procent. Även bland dem som hade 4-8 tidigare belastningar var återfallsandelen hög. Inom tre år hade 82 procent av dem återfallit i brott. Med tidigare belastningar avses här samtliga lagakraftvunna domar eller andra lagföringsbeslut som inträffat fem år före ingångshändelsen (figur 6.4).

Drygt hälften av samtliga personer med ingångshändelse 2008 (46 800 personer) hade inte någon tidigare belastning. Bland dem återföll en femtedel (22 %) i brott någon gång under den treåriga uppföljningsperioden.



Figur 6.4 Andel personer som återfallit i brott inom ett, två respektive tre år av samtliga personer med en ingångshändelse 2008, efter antal tidigare belastningar.

När det gäller andel återfall inom tre år är skillnaden mellan könen störst bland dem som inte hade någon tidigare belastning. Bland kvinnor utan tidigare belastning återföll 16 procent i brott inom tre år, medan andelen bland män utan tidigare belastning uppgick till 24 procent. Bland dem som hade 9 eller fler tidigare belastningar uppgick återfallsandelen inom tre år till 91 procent för kvinnor och 93 procent för män. Det bör noteras att endast 4 procent (3 050 av 84 600 personer) av dem med en ingångshändelse 2008 hade 9 eller fler tidigare belastningar.

En jämförelse mellan 2007 och 2008 visar att det i de flesta kategorier inte har skett några större förändringar (+/- en till två procentenheter) av återfallsandelen sett till personernas tidigare belastning (tabell 6.d). Undantaget är kvinnor med två till tre tidigare belastningar. I denna kategori har det skett en minskning på 4 procentenheter i jämförelse med 2007. Det ska här

⁹ Detta avsnitt bygger på tabellerna 6.3 och 6.4 i tabellbilagan samt på tabellerna 813b, 813c, 814b och 814c som finns tillgängliga på www.bra.se.

beaktas att detta är en liten kategori vilket gör att procentuella förändringar mellan åren är vanligare.

Tabell 6.d. Andel personer som återfallit i brott inom tre år av samtliga personer med en ingångshändelse 2008, efter antal tidigare belastningar och kön samt förändring jämfört med 2007.

Tidigare belastningar	Kvinnor procent	Förändring procentenheter	Män procent	Förändring procentenheter
0	16	1 ↑	24	0 →
1	39	0 →	44	-1 ↓
2-3	59	-4 ↓	64	-1 ↓
4-8	80	-1 ↓	82	-1 ↓
9-	91	1 ↑	93	-1 ↓

Pilansvisningarna (↑; ↓; →) anger förändringen jämfört med 2007.

Mellan 2003 och 2008 är förändringarna i de flesta kategorierna små (+/- en till två procentenheter). Undantagen är kvinnor med 2-3 samt 4-8 tidigare belastningar som båda har minskat med 4 procentenheter.

Tabell 6.e. Andel personer som återfallit i brott inom tre år av samtliga personer med en ingångshändelse 2008, efter antal tidigare belastningar och kön samt förändring jämfört med 2003.

Tidigare belastningar	Kvinnor procent	Förändring procentenheter	Män procent	Förändring procentenheter
0	16	-1 ↓	24	0 →
1	39	0 →	44	1 ↑
2-3	59	-4 ↓	64	0 →
4-8	80	-4 ↓	82	-2 ↓
9-	91	2 ↑	93	-2 ↓

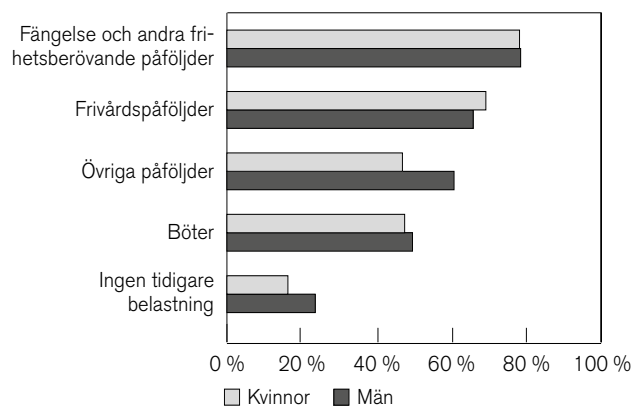
Pilansvisningarna (↑; ↓; →) anger förändringen jämfört med 2003.

Även när hänsyn tas till övriga variabler i redovisningen framgår att de med 9 eller fler tidigare belastningar löper störst risk att återfalla. De löper 25 gånger större risk att återfalla i brott, jämfört med dem som inte hade någon tidigare belastning. Se tabell 6.h.

Antalet belastningar kan omfatta såväl tidigare fängelsestraff som bötespåföljd eller åtalsunderlåtelse och säger egentligen ingenting om belastningens karaktär. Därför studeras också andelen återfall utifrån den mest ingripande belastningen sett till typ av huvudpåföljd i statistiken. Även här avses belastningar fem år före ingångshändelsen. Av dem som hade fängelse och andra frihetsberövande påföljder som mest ingripande tidigare belastning återföll 60 procent i brott inom ett år. I den här kategorin återföll fyra av fem (78 %) i brott inom tre år. Även bland dem med frivårdspåföljder

som mest ingripande tidigare belastning var andelen som återföll hög. Tre år efter ingångshändelsen hade nästan sju av tio (66 %) av dessa personer återfallit. Lägst andel återfall återfanns bland dem som hade böter som mest ingripande tidigare belastning.

För dem som hade fängelse och andra frihetsberövande påföljder, frivårdspåföljder eller böter som mest ingripande tidigare belastning var det inga större skillnader mellan könen. Störst skillnad var det bland dem som hade övriga påföljder (villkorlig dom, åtalsunderlåtelse m.fl.) som mest ingripande tidigare belastning. Där hade 47 procent av kvinnorna respektive 61 procent av männen återfallit inom tre år (figur 6.5).



Figur 6.5 Andel personer som återfallit i brott inom tre år av samtliga personer med en ingångshändelse 2008, efter mest ingripande tidigare belastning och kön.

Återfall efter mest ingripande påföljd i ingångshändelsen¹⁰

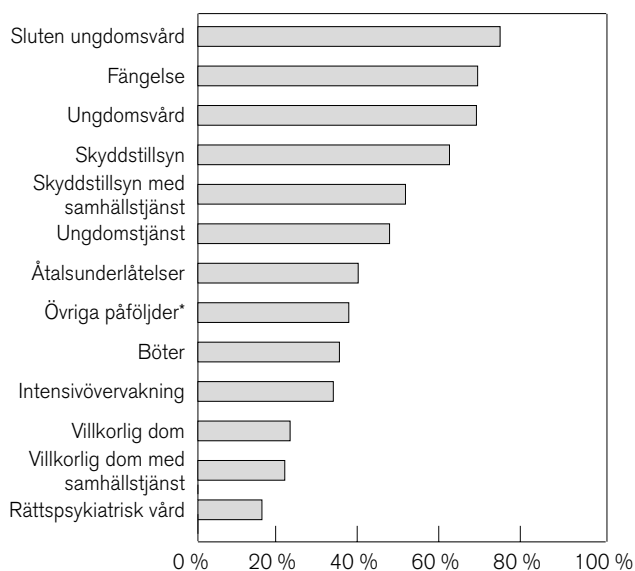
Förekomsten av återfall varierar efter typ av ingångshändelse och vilken påföljd den avser. En ingångshändelse i statistiken kan avse frigivning från fängelse, utskrivning från sluten ungdomsvård, avslutad intensivövervakning med elektronisk kontroll eller lagkraftvunnen dom avseende övriga påföljder samt lagföringsbeslut av åklagare. En person kan ha flera ingångshändelser under ett referensår; i statistiken avseende påföljder redovisas dock återfall i brott efter den ingångshändelse som omfattar den mest ingripande påföljden.

Generellt sett återfaller de som frigivits från fängelse eller dömts till skyddstillsyn i högre grad än de som dömts till böter eller villkorlig dom. Det är dock inte lämpligt att utifrån utfallet i statistiken dra slutsatser om påföljdernas effekt på återfallsfrekvensen. Det beror på att utdömandet av en påföljd inte är oberoende av den person som står dömd och att domstolen utöver själva gärningen bland annat även tar återfallsrisken i

¹⁰ Detta avsnitt bygger på tabell 6.5 i tabellbilagan.

beaktande när påföljden döms ut. Det finns ett samband mellan gärningspersonens ålder, tidigare belastning och andel återfall. Generellt gäller att vuxna personer med tidigare brottsbelastning döms till fängelse i högre utsträckning än ungdomar eller personer som inte är lagförda sedan tidigare. Vid utdömandet av en påföljd sker således en selektion som delvis förklarar skillnaderna i återfall mellan olika påföljder i statistiken.

Av dem med sluten ungdomsvård som mest ingripande påföljd i ingångshändelsen återföll 74 procent i brott inom tre år, medan 69 procent av dem med fängelse som mest ingripande påföljd återföll inom tre år. De med sluten ungdomsvård utgör en liten kategori. År 2008 var det 81 personer som hade det som mest ingripande påföljd i ingångshändelsen. Lägst andel återfall i brott var det bland dem som dömts till rättspsykiatrisk vård. Inom tre år hade 16 procent av dem återfallit i brott (figur 6.6). Det ska här beaktas att återfallen efter rättspsykiatrisk vård mäts från tidpunkten för lagakraftvunnen dom och inte från tidpunkten för frigivning.¹¹



* I övriga påföljder ingår påföljdseftergift, nykterhetsvård, missbruksvård och öppen psykiatrisk vård.

Figur 6.6 Andel personer som återfallit i brott inom tre år av samtliga med en ingångshändelse 2008, efter mest ingripande påföljd i ingångshändelsen.

Även när hänsyn tas till övriga variabler i statistiken visar det sig att de som skrivits ut från sluten ungdomsvård löper störst risk att återfalla i brott jämfört med dem som fått övriga påföljdskategorier. Risken för dem att återfalla är tre gånger så stor som för dem med böter och övriga påföljder. Se tabell 6.h.

¹¹ Se not 3.

De höga återfallsandelarna bland frigivna från fängelse och personer som skrivits ut från sluten ungdomsvård kan sannolikt delvis förklaras av att de i allmänhet begått grövre brott och har en mer omfattande brottsbelastning sedan tidigare, jämfört med personer som fått andra påföljder.

En jämförelse mellan 2007 och 2008 visar på minskningar i de flesta påföljdskategorierna i ingångshändelsen (här avses mest ingripande påföljd). Störst minskning i återfallsandelen (-9 procentenheter) har skett för personer med sluten ungdomsvård som mest ingripande påföljd. För personer med rättspsykiatrisk vård har det också skett en tydlig minskning i andelen återfall (-5 procentenheter) i jämförelse med 2007. Det ska noteras att både sluten ungdomsvård och rättspsykiatrisk vård är antalsmässigt små påföljdskategorier.

Även jämfört med 2003 har det skett minskningar i flertalet typer av påföljd i ingångshändelsen. Andelen återfall har minskat mest bland dem som hade åtalsunderlåtelse som mest ingripande påföljd. Denna kategori minskade med 9 procentenheter från 48 till 39 procent. Inom kategorierna sluten ungdomsvård och rättspsykiatrisk vård har det också skett tydliga nedgångar sedan 2003. Båda dessa kategorier minskade med 7 procentenheter.

Tabell 6.f. Andel personer som återfallit i brott inom tre år av samtliga som frigivits från anstalt 2008, efter mest ingripande påföljd i ingångshändelsen samt förändring jämfört med 2007 respektive 2003.¹²

Påföljd	Samtliga procent	Förändring procentenheter jämfört med 2007	Förändring procentenheter jämfört med 2003
Fängelse	69	-1 ↓	-3 ↓
Sluten ungdomsvård	74	-9 ↓	-7 ↓
Rättspsykiatrisk vård	16	-5 ↓	-7 ↓
Intensivövervakning	33	0 →	2 ↑
Skyddstillsyn med samhällstjänst	51	-1 ↓	-2 ↓
Skyddstillsyn	62	0 →	1 ↑
Villkorlig dom med samhällstjänst	21	-1 ↓	0 →
Böter	35	0 →	0 →
Villkorlig dom	23	0 →	-2 ↓
Ungdomsvård	68	-1 ↓	-
Ungdomstjänst	47	0 →	-
Åtalsunderlåtelse	39	-1 ↓	-9 ↓
Övriga påföljder	37	-5 ↓	5 ↑

Pilanvisningarna (↑; ↓; →) anger förändringen jämfört med 2007 respektive 2003.

¹² Påföljderna ungdomsvård och ungdomstjänst har bara funnits sedan 2007.

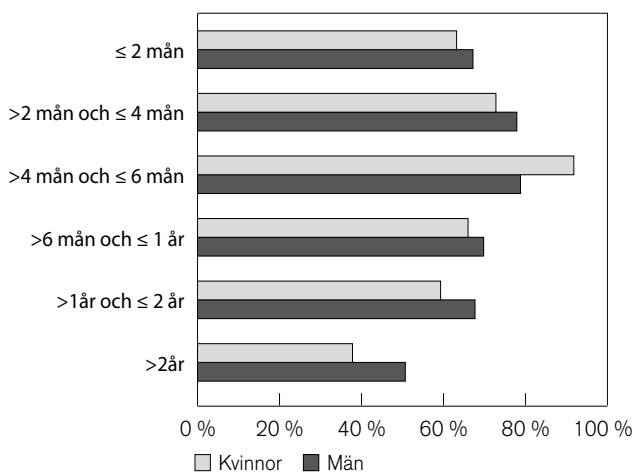
Återfall efter utdömd strafftid¹³

Det är inte lämpligt att använda den utdömda strafftiden som rör frigivning från anstalt för att dra slutsatser om strafftidernas effektivitet på återfall i brott. Strafftiden sätts inte slumpmässigt, det finns olika faktorer som kan påverka straffmätningen, till exempel brottets straffskala och allvarlighetsgrad, samt gärningspersonens ålder och risk för återfall.

Av dem som frigavs från anstalt 2008 var andelen som återföll i brott högst bland personer med en utdömd strafftid på *mer än fyra men högst sex månader*. Inom ett år hade två tredjedelar (67 %) av dessa återfallit, inom två år var återfallsandelen 76 procent och inom tre år hade 80 procent återfallit. Lägst andel återfall fanns bland de frigivna som hade en utdömd strafftid på mer än fyra år. Bland dem återföll 28 procent inom ett år, 39 procent inom två år och efter tre år hade 45 procent återfallit i brott.

Totalt frigavs 7 820 personer från anstalt 2008. Flertalet var män (93 %). Kvinnor som avtjänat sitt straff i anstalt är andelsmässigt en jämförelsevis liten kategori (7 % eller 563 personer).

Bland kvinnor är återfallsandelen högst bland dem med en utdömd strafftid på *mer än fyra men högst sex månader* (92 %). Även bland män är återfallsandelen högst bland dem med en utdömd strafftid på *mer än fyra men högst sex månader* (79 %), se figur 6.7.



Figur 6.7. Andel personer som återfallit i brott inom tre år av samtliga som frigivits från anstalt 2008, efter utdömd strafftid och kön.

En jämförelse mellan 2007 och 2008 visar på både ökning och minskningar av återfallsandelen inom de olika strafftidskategorierna. Andelen återfall har minskat mest bland dem som hade en utdömd strafftid på *mer än två men högst fyra år* – från 57 till 52 procent,

och bland dem som hade en utdömd strafftid på *högst två månader* – från 70 till 67 procent. I båda dessa kategorier har det varit stora svängningar mellan åren. I de andra kategorierna har det inte skett några större förändringar (+/- en till två procentenheter) av återfallsandelen mellan 2007 och 2008.

En jämförelse mellan 2003 och 2008 visar på mestadels minskningar av återfallsandelen inom de olika strafftidskategorierna. Störst minskning har skett i kategorierna *mer än sex månader men högst ett år* och *mer än två år men högst fyra år*. I båda dessa kategorier har det skett en minskning med 4 procentenheter. Även inom kategorin *högst två månader* har det skett en större minskning – från 70 till 67 procent. Den enda större ökningen som skett är för kategorin *mer än fyra månader men högst sex månader*. Denna kategori har ökat med 4 procentenheter. I de övriga kategorierna har det inte skett några större förändringar (+/- en till två procentenheter) av återfallsandelen mellan 2003 och 2008.

Tabell 6.g. Andel personer som återfallit i brott inom tre år av samtliga som frigivits från anstalt 2008, efter utdömd strafftid samt förändring jämfört med 2007 respektive 2003.

Utdömd strafftid	Samtliga procent	Förändring procentenheter jämfört med 2007	Förändring procentenheter jämfört med 2003
≤ 2 mån	67	-3 ↓	-3 ↓
>2 mån och ≤ 4 mån	78	1 ↑	2 ↑
>4 mån och ≤ 6 mån	80	0 →	4 ↑
>6 mån och ≤ 1 år	70	0 →	-4 ↓
>1 år och ≤ 2 år	67	1 ↑	-2 ↓
>2 år och ≤ 4 år	52	-5 ↓	-4 ↓
>4 år	45	2 ↑	-1 ↓

Pilansvisningarna (↑; ↓; →) anger förändringen jämfört med 2007 respektive 2003.

Återfall efter grövsta brott i ingångshändelsen¹⁴

Det är relativt stora skillnader i andelen personer som återfaller när man ser till det grövsta brottet i ingångshändelsen. Med grövsta brott avses det brott som har den strängaste straffskalan bland ingångshändelserna under referensåret (se *Statistikens innehåll*). Andelen återfall inom en brottstyp kan förklaras av flera olika faktorer, som bör beaktas när man jämför återfall med avseende på brotten i ingångshändelserna. Till exempel påverkas återfallsandelen av i vilken grad brotten upptäcks, anmäls och lagförs. Olika brottstyper

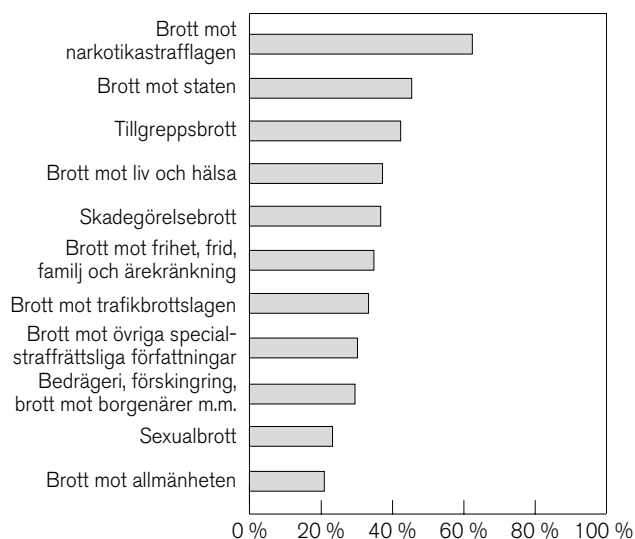
¹³ Detta avsnitt bygger på tabell 6.7 i tabellbilagan.

¹⁴ Detta avsnitt bygger på tabell 6.6 i tabellbilagan.

har olika upptäcktsrisker och är även mer eller mindre enkla att lagföra. Eftersom återfallet mäts inom en begränsad tid innebär det även att brottstyper som är vanligt förekommande eller begås mer frekvent (seriebrott) kommer att erhålla högre återfallsandelar i statistiken än brottstyper som är svårare att utreda och kräver längre brottsutredningar och därför inte hinner komma med i statistiken.

Högst återfall finns bland dem som dömdes för brott mot narkotikastrafflagen som grövsta brott i ingångshändelsen 2008; där hade 62 procent återfallit i brott inom tre år. Andelen återfall låg även högt bland dem med brott mot staten (16–22 kap. BrB) som grövsta brott, där 45 procent återföll i brott inom tre år. Inom denna brottskategori ingår brott som brott mot allmän ordning, våld eller hot mot tjänsteman och våldsamt upplopp.

Även bland dem som dömdes för tillgreppsbrott (8 kap. BrB) var andelen återfall inom tre år relativt hög. Av dem hade 42 procent återfallit inom tre år. Inom brottskategorin tillgreppsbrott ingår brott som stöld, snatteri och rån. Lägst återfallsandel återfinns bland dem som blivit dömda för brott mot allmänheten (13–15 kap. BrB) och sexualbrott (6 kap. BrB). För båda dessa kategorier uppgår andelen återfall inom tre år till 21 respektive 23 procent (figur 6.8).



Figur 6.8. Andel personer som återfallit i brott inom tre år av samtliga personer med en ingångshändelse 2008, efter grövsta brott i ingångshändelsen.

Även när hänsyn tas till de övriga variablerna i statistiken löper de som dömdes för brott mot narkotikastrafflagen störst risk att återfalla i brott. Risken att de återfaller är 54 procent högre än för dem som dömdes för brott mot trafikbrottslagen, se tabell 6.h.

Risk för återfall – en multivariat analys

Hur ser risken för återfall ut när samtliga variabler i redovisningen (kön, ålder, tidigare belastning, huvudbrott, huvudpåföljd och referensår) inkluderas i analysen? I avsnitten ovan har andelen återfall bland personer med en ingångshändelse studerats för olika variabler som kön, ålder och tidigare belastning. Varje kategori har analyserats separat. Vissa variabler samvarierar dock med varandra, exempelvis samvarierar ålder och tidigare belastning på så sätt att belastningen tenderar att öka med ålder. För att undersöka återfallsrisken mellan olika ålderskategorier och samtidigt kontrollera för effekter från andra variabler, som tidigare belastning med mera, har en parametrisk regressionsanalys genomförts (läs mer om regressionsmodellen i *Statistikens innehåll*). I analysen skattas så kallade hasardkvoter för alla i analysen ingående variablers kategorier. Hasardkvoterna, som för varje variabel mäter risken (risken för återfall i brott) för en specifik kategori jämfört med en referenskategori, är justerade för de övriga variablerna i analysen. I analysen kan man till exempel utläsa om skillnaden i återfallsrisk mellan könen kvarstår efter att skattningarna justerats för skillnader i ålder, tidigare belastning, huvudbrott, huvudpåföljd samt referensår.

Resultaten av den multivariata analysen speglar mycket väl resultaten i avsnittet ovan, där varje variabel analyseras var för sig. För att nämna några exempel kvarstår resultaten att män återfaller i större utsträckning än kvinnor, att fler tidigare belastningar ger en högre återfallsandel, och att det endast sker små förändringar över tid. Det är bara skattningarna för ålder som skiljer sig från resultatet i avsnitten om andelen personer som återfaller i brott, vilket således beror på att ålder samvarierar med andra variabler i analysen. När skattningarna för påföljder studeras är det viktigt att tänka på att det redan i valet av påföljd görs en bedömning av gärningspersonens risk för att återfalla i brott. Risken att återfalla i brott är en av flera aspekter som vägs in vid valet av påföljd. De som har en hög risk att återfalla får vissa typer av mer ingripande påföljder, medan de som bedöms ha låga risker får andra typer av mindre ingripande påföljder. Det finns dessutom många andra faktorer som har stor betydelse för återfallsrisken men som inte finns med i analysen, till exempel förekomst av missbruk, om man genomgått behandlingsprogram i anstalt och motivation till att sluta begå brott. Det är alltså svårt utifrån den här analysen att säga om en påföljd har en bättre effekt än en annan avseende risken att återfalla i brott. Skattningarna för de olika påföljderna kan i stället ses som en avstämning om en god bedömning av återfallsrisken har gjorts i påföljdsbestämningen. Till exempel skulle en högre återfallsandel för dem som dömts till villkorlig dom i jämförelse med dem som frigivits från fängel-

Tabell 6.b. Hasardkvoter över återfallsandelar i brott inom tre år och antal för samtliga personer med ingångshändelser 2003–2008, efter kön, ålder, antal tidigare belastningar, brott, påföljd och år i ingångshändelsen.

Variabel	Kategori	Samtliga personer	Hasardkvot
Kön	<i>Kvinna (ref.)</i>	93 486	1,00
	Man	367 374	1,51
Ålder	15–17 år	68 600	1,20
	18–20 år	49 293	1,26
	<i>21–39 år (ref.)</i>	180 695	1,00
	40–59 år	132 147	0,87
	60– år	30 125	0,44
Antal lagakraftvunna lagföringsbeslut 5 år innan ingångshändelsens lagakraftdatum	<i>0 (ref.)</i>	251 028	1,00
	1	79 651	2,94
	2–3	64 777	6,05
	4–8	46 290	12,70
	9–	19 114	25,16
Huvudbrott i ingångshändelsen	BrB 3 kap Brott mot liv och hälsa	46 734	0,93
	BrB 6 kap Sexualbrott	4 494	0,50
	BrB 8 kap Tillgrepps- och skadegörelsebrott	107 755	1,28
	BrB övriga kap	87 285	0,96
	<i>Brott mot trafikbrottslagen (ref.)</i>	115 921	1,00
	Brott mot narkotikastrafflagen	55 047	1,54
	Övriga brott	43 624	0,90
Huvudpåföljd i ingångshändelsen	Fängelse	48 992	1,68
	Sluten ungdomsvård m.m.	542	3,04
	Rättspsykiatrisk vård m.m.	1 624	0,23
	Intensivövervakning med elektronisk kontroll	14 648	0,73
	Skyddstillsyn med samhällstjänst	5 764	1,01
	Skyddstillsyn	27 030	1,27
	Villkorlig dom med samhällstjänst	20 628	0,58
	Villkorlig dom	38 349	0,69
	Ungdomspåföljder	17 085	2,52
	Åtalsunderlåtelse	51 412	1,48
	<i>Böter och övriga påföljder (ref.)</i>	234 786	1,00
Referensår	<i>2003 (ref.)</i>	71 254	1,00
	2004	73 103	0,99
	2005	73 771	1,01
	2006	78 419	1,00
	2007	79 673	0,97
	2008	84 640	0,95

Läsanvisning:

I tabell 6.h skattas hasardkvoter som jämför risken för återfall i brott *mellan* kategorier inom en variabel. Skattningarna för respektive variabel har justerats för de andra variablerna som ingår i analysen. Undersökta variabler är kön, ålder, tidigare belastning (antal lagföringar), huvudpåföljd samt typ av huvudbrott i ingångshändelsen och referensår. Analysen avser hela perioden 2003–2008. År har lagts in som en oberoende variabel i analysen för att ge skattningar av förändringen över tid.

Talet för hasardkvoten ska tolkas på liknande sätt som en oddskvot. Om en kategori har ett värde över ett (1) indikerar det att risken för återfall är större i förhållande till referenskategorin och om värdet är under ett (1) att den är mindre i förhållande till referenskategorin. Notera att modellen inte är heltäckande, flera faktorer som har känd påverkan på risken för återfall, till exempel missbruk och motivation, ingår inte i modellen. För en mer detaljerad beskrivning se *Statistikens innehåll*.

se kunna indikera att de med villkorlig dom eventuellt borde ha dömts till en mer ingripande påföljd.

En annan viktig aspekt att tänka på är de absoluta riskerna. Hasardkvoter kan bli väldigt höga även om de absoluta riskerna är låga; omvänt gäller att höga absoluta risker inte nödvändigtvis leder till höga hasardkvoter. I avsnittet om andelen personer som återfaller i brott redovisas de absoluta riskerna för återfall. Den absoluta risken att återfalla i brott inom tre år efter skyddstillsyn med samhällstjänst är till exempel 51 procent för referensåret 2008. I analysen (tabell 6.h) skattas överrisken att återfalla i brott efter skyddstillsyn med samhällstjänst till 1 procent högre än vid böter och övriga påföljder, när man justerar för effekten av de andra variablerna i analysen.

I tabell 6.h framgår att hasardkvoten för män inom variabeln *kön* är 1,51. Kvinnor utgör i detta fall referenskategori med värdet 1. Talet för hasardkvoten ska tolkas på liknande sätt som en oddskvot. Värdet över ett (1) indikerar att risken för återfall är större i förhållande till referenskategori och värden under ett (1) att den är mindre i förhållande till referenskategori. Tolkningen för variabeln *kön* blir att män löper drygt 1,5 gånger större risk att återfalla i brott jämfört med kvinnor efter justering för effekter av övriga variabler i modellen. Det kan också uttryckas som att återfallsrisken är 51 procent högre för män än för kvinnor.

För variabeln *ålder* är 21–39 år referenskategori. Analysen visar att personer yngre än 21 år har en högre risk att återfalla i brott än referenskategori, medan ålderskategorierna som är äldre än 39 år har en lägre risk att återfalla. De i åldern 40–59 år har 87 procent av referenskategoriens risk för återfall. Enklare uttryckt har de 13 procent lägre risk att återfalla i brott.

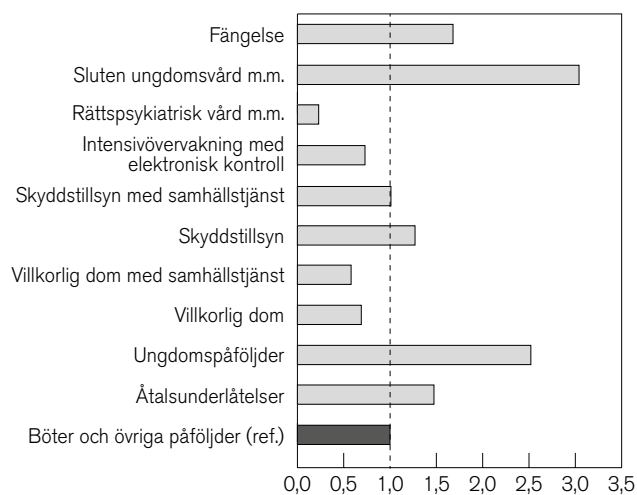
Antal *tidigare belastningar* har en stor betydelse för risken att återfalla i brott, vilket framgår tydligt av analysen. Gruppen utan tidigare belastningar är här referenskategori. Hasardkvoterna för övriga belastningskategorier ökar i takt med antalet tidigare belastningar. Kategorin med 9 eller fler tidigare belastningar löper mer än 25 gånger högre risk att återfalla i brott än de utan tidigare belastning.

Bland *brottskategorierna* är brott mot trafikbrottslagen referenskategori. Tillgrepps- och skadegörelsebrott och brott mot narkotikastrafflagen visar högst överrisker för återfall i brott, 28 respektive 54 procent. Personer med sexualbrott i ingångshändelsen har 50 procent lägre risk att återfalla i brott än referenskategori.

Böter och övriga påföljder är referenskategori för *påföljderna*. Böter är den dominerande påföljden i gruppen, övriga påföljder är färre än 1 procent. Personer som dömts till ungdomspåföljd visar höga överrisker att återfalla i brott. Utskrivna från slutna ungdomsvård har mer än tre gånger högre risk att återfalla än de som

fått böter och övriga påföljder. Kategorin ungdomspåföljder som innehåller vård inom socialtjänsten i olika former har mer än två och en halv gånger högre risk för återfall i brott, personer som dömts till villkorlig dom, med eller utan samhällstjänst och intensivövervakning har lägre risk för återfall än personer som fått böter eller övriga påföljder. De har 30–40 procent lägre risk (figur 6.9). För påföljden rättspsykiatrisk vård finns inga uppgifter om datum för utskrivning att tillgå för åren 2003–2008. Uppföljningsperioden startar i stället när domen vunnit laga kraft, vilket leder till att skattningarna dras med inkapaciteringseffekter. Hasardkvoten har därför blankats, men kategorin har fått vara kvar eftersom de dömda är få till antalet och inte påverkar skattningarna av de andra hasardkvoterna.

För variabeln *referensår* är 2003 referenskategori. Generellt är det små skillnader mellan åren. Personer med en ingångshändelse 2008 har den lägsta andelen återfall sedan den nya återfallsstatistiken infördes. De återföll i 5 procent lägre utsträckning än de personer som hade en ingångshändelse 2003.



Figur 6.9. Hasardkvoter för huvudpåföljderna i ingångshändelsen justerat för de andra variablerna enligt den multivariata analysen i tabell 6.h. Böter och övriga påföljder är referenskategori med hasardkvot =1 (stödlinjen).

Tid till första återfall¹⁵

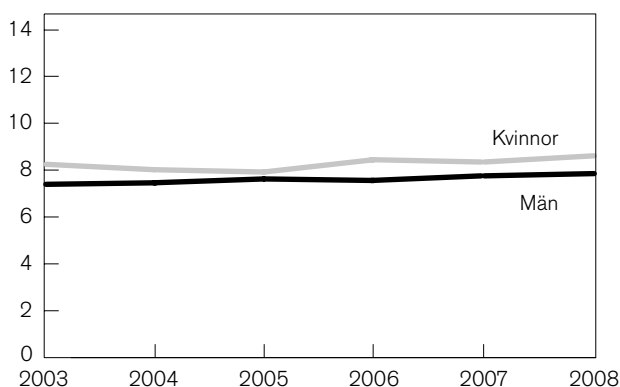
Hur lång är tiden till första återfall i brott? Vad är mediantiden uttryckt i antal dagar från ingångshändelsen till tidpunkten för den första återfallshändelsen under uppföljningsperioden?

Med återfallshändelse avses här, sett till brottstidpunkten, det första brottet efter ingångshändelsen som begåtts under uppföljningsperioden och där lagföringen

¹⁵ Avsnittet baseras på tabellerna 6.8–6.10 i tabellbilagan.

vunnit laga kraft inom buffertperioden. Medianen är den observation som storleksmässigt ligger placerad så att det finns lika många observationer som är större än och mindre än medianen. Medianen används ofta i stället för medelvärde när observationerna inte följer en normalfördelning. Observera att endast personer med återfallshändelser ingår i beräkningarna. Det är alltså mediantiden till återfall för dem som återfallit som beräknas, inte mediantid för alla med en ingångshändelse. Anledningen till det här förfarandet är att mediantiderna i de flesta fall skulle ha blivit samma som uppföljningstiden eftersom de flesta (mer än 50 %) inte har återfallit.

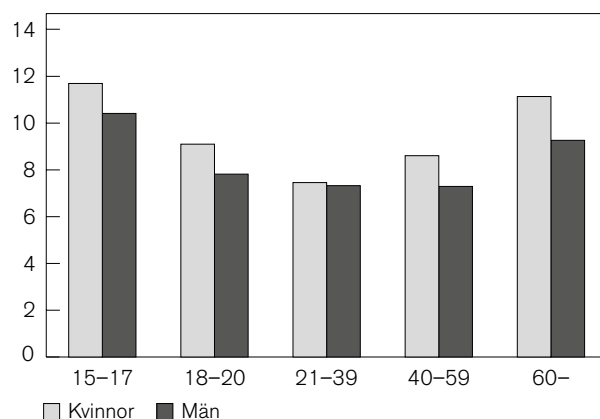
År 2008 var mediantiden till första återfallshändelse nästan åtta månader (243 dagar), 262 dagar för kvinnor och 239 dagar för män. Mediantiden är fyra dagar längre än 2007, och uppvisar en svagt ökande trend. Mönstret ser olika ut för kvinnor och män. För kvinnor har mediantiden varierat mer de senaste tre åren jämfört med männen, där mediantiden ligger på en mer jämn nivå (figur 6.10). Populationen bestod av 4 980 kvinnor och 28 500 män.



Figur 6.10. Mediantid i månader till första återfall inom tre år för samtliga personer som återfallit efter en ingångshändelse 2003–2008, efter kön.

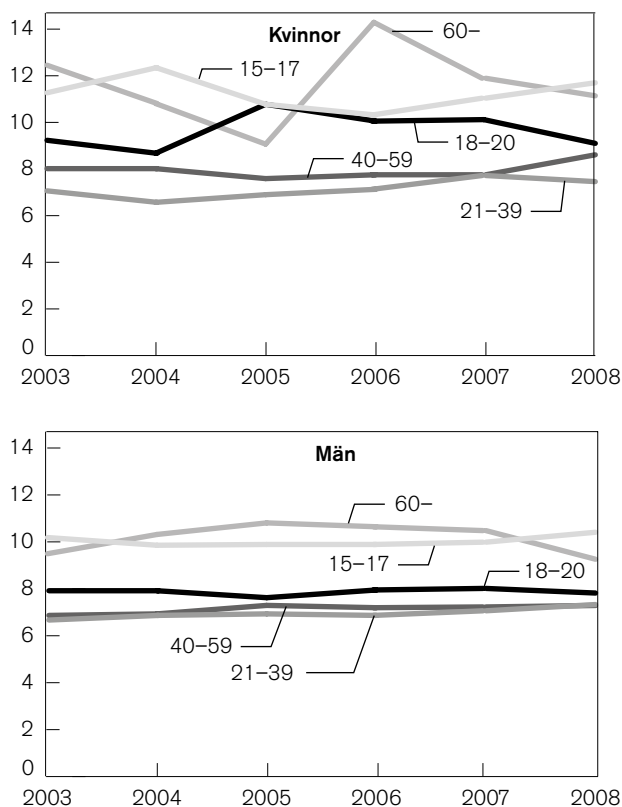
Det är de yngsta och de äldsta personerna som har längst mediantider till första återfall i brott. För unga flickor och pojkar i åldern 15–17 år uppgår mediantiden till knappt ett år (356 dagar) respektive drygt tio månader (317 dagar). Kvinnor som är 60 år eller äldre har en mediantid på elva månader (339 dagar), och för män i samma ålder är mediantiden till första återfall nio månader (282 dagar). De kortaste tiderna till återfall finns i grupperna 21–39 och 40–59 år, det gäller för både kvinnor och män (figur 6.11).

För kvinnor varierar mediantiden mycket inom vissa ålderskategorier medan den är mer stabil i andra. Störst skillnad är det för kvinnor som är 60 år eller äldre, som utgör en antalsmässigt mycket liten kategori, vilket gör att förändringar mellan åren sker i större utsträckning. För männen har mediantiden inom de



Figur 6.11. Mediantid i månader till första återfall inom tre år för samtliga personer som återfallit efter en ingångshändelse 2008, efter kön och ålder.

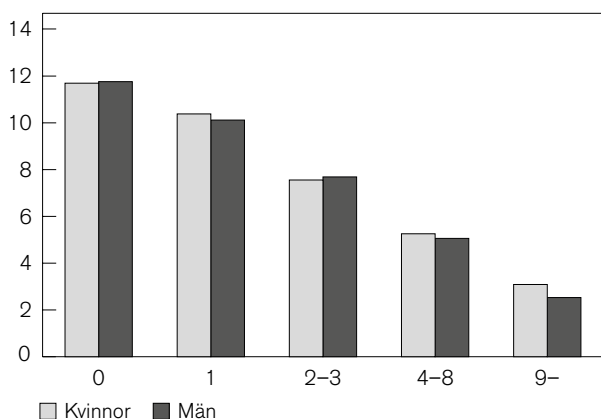
olika ålderskategorierna legat på ungefär samma nivå de senaste åren (figur 6.12).



Figur 6.12. Mediantid i månader till första återfall inom tre år för samtliga personer som återfallit efter en ingångshändelse 2003–2008 för kvinnor respektive män, efter ålder.

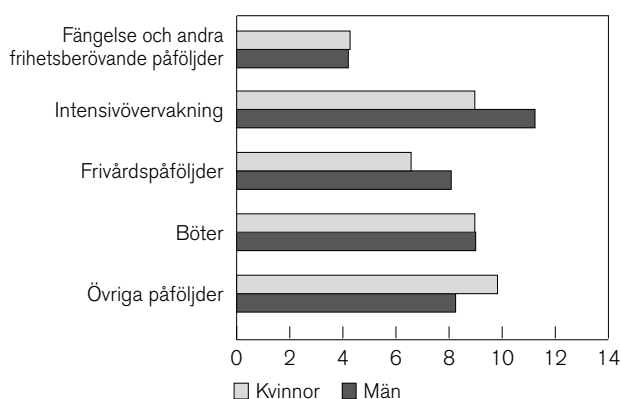
Det är tydligt att ett högre antal tidigare belastningar samvarierar med en kortare tid till första återfall i brott. Personer utan tidigare belastning har alltså längst tid till första återfall, elva månader och tre veck-

or (358 dagar). Kortast tid av samtliga som återfallit har personer med 9 eller fler tidigare belastningar. För denna kategori uppgår mediantiden till två månader och två veckor (79 dagar). Mediantiderna skiljer sig marginellt mellan könen, och det gäller för alla grupper av antal tidigare belastningar (figur 6.13). Förändringarna över tid är små och oftast inte entydiga. Jämfört med år 2007 kan det dock noteras att mediantiden 2008 har ökat med knappt två veckor för kvinnor med inga tidigare belastningar. För män med 1 tidigare belastning har mediantiden också ökat med närmare två veckor under samma period.



Figur 6.13. Mediantid i månader till första återfall inom tre år för samtliga personer som återfallit efter en ingångshändelse 2008, efter kön och antal tidigare belastningar.

Personer med fängelse och andra frihetsberövande påföljder, till exempel skyddstillsyn med fängelse, sluten ungdomsvård och rättspsykiatrisk vård som mest ingripande påföljd i ingångshändelsen, har kortast tid till första återfall 2008. Mediantiden är ungefär fyra månader och en vecka för män (131 dagar) och ett par veckor kortare för kvinnor (115 dagar), se figur 6.14.



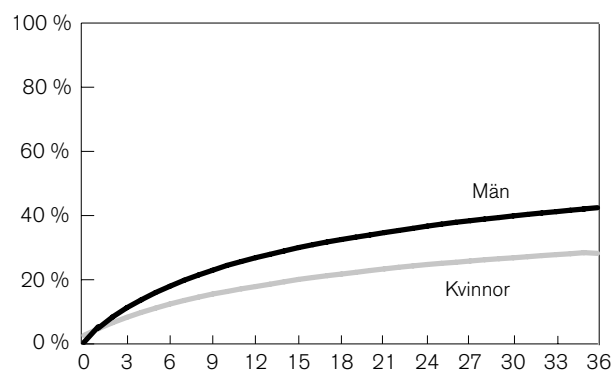
Figur 6.14. Mediantid i månader till första återfall inom tre år för samtliga personer som återfallit efter en ingångshändelse 2008, efter kön och mest ingripande påföljd i ingångshändelsen.

För kvinnor har kategorin intensivövervakning den längsta tiden till återfall, nästan tolv månader (359 dagar). Även för männen är det de med intensivövervakning som mest ingripande påföljd i ingångshändelsen som har längst tid till återfall, drygt tio månader (300 dagar).

Återfallsrisk över tid

När under uppföljningsperioden inträffar återfallshändelserna? Hur förändras risken att återfalla under uppföljningsperioden? I detta avsnitt besvaras sådana frågor med hjälp av olika mått inom det statistiska området överlevnadsanalys.

Tidigare avsnitt visar hur stor andel som återfaller i brott inom ett, två och tre år. Det är dock möjligt att mäta återfall för kortare intervaller och för fler tidpunkter, till exempel månadsvis. Om andelarna för att återfalla ritas in kumulativt i ett diagram mot uppföljningstid i dagar åskådliggörs utvecklingen över tid tydligare. I figur 6.15 går det till exempel att utläsa att återfallsandelen efter en månad är 3 procent för kvinnor och 5 procent för män. Efter fyra månader är återfallsandelarna uppe i 8 procent för kvinnor och 14 procent för män. Lutningen på kurvorna är brantast i början av uppföljningsperioden för att sedan avta. Den kumulativa sannolikheten att återfalla visar under vilken fas av uppföljningsperioden återfallshändelserna inträffar.

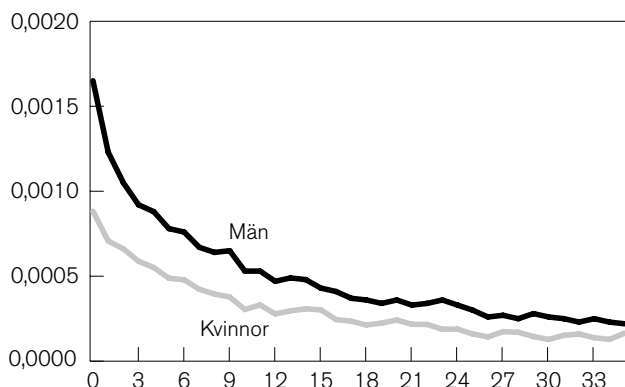


Figur 6.15. Kumulativa återfallsandelar per månad för samtliga personer med en ingångshändelse 2008, efter kön.

Ett annat sätt att angripa frågan om återfallsrisk över tid är att studera återfallsintensiteten (hazard rate) som mäter antal återfall per tidsenhet (i detta fall per dag). Figurerna 6.16–6.18 visar risken att återfalla vid en viss tidpunkt givet att man ännu inte återfallit.

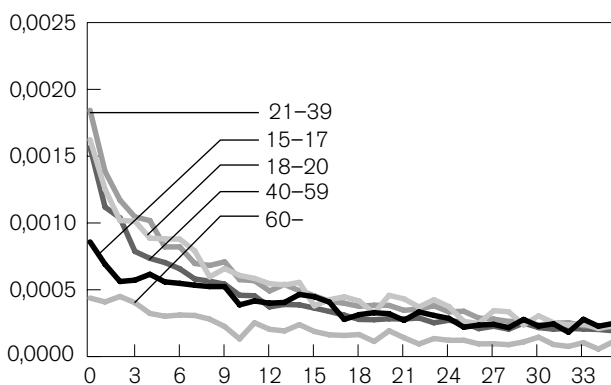
Som figur 6.15 visar ökar den kumulativa risken att återfalla i brott i allt mindre grad allt eftersom uppföljningstiden löper. Det gäller för både kvinnor och män. Det betyder att återfallsintensiteten minskar över tid. Just detta redovisas i figur 6.16. För både kvinnor och

män är risken att återfalla störst i början av uppföljningsperioden för att sedan avta. Återfallsintensiteten är med andra ord högre i början än mot slutet av uppföljningsperioden.



Figur 6.16. Återfallsintensitet (hazard rate) per månad bland samtliga personer med en ingångshändelse 2008, efter kön.

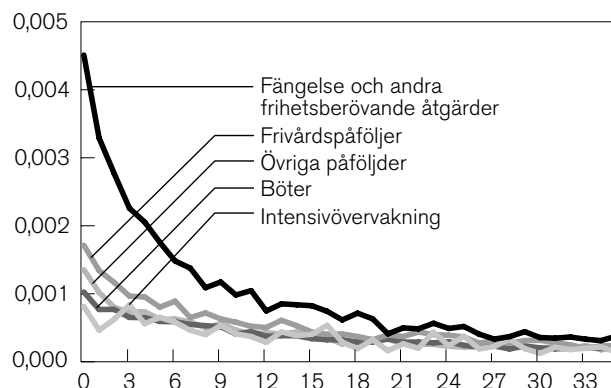
En jämförelse av återfallsintensiteten för personer inom olika ålderskategorier visar att 21–39-åringar har högst risk i början av uppföljningsperioden. Efter ungefär ett år har skillnaderna från början av uppföljningsperioden till stora delar jämnats ut. De äldsta personerna (60– år) skiljer sig dock från de övriga ålderskategorierna genom att uppvisa en lägre och mer konstant återfallsintensitet. Mönstret att intensiteten är som störst i början av uppföljningsperioden för att sedan avta gäller dock för alla ålderskategorier (figur 6.17).



Figur 6.17. Återfallsintensitet (hazard rate) per månad bland samtliga personer med en ingångshändelse 2008, efter ålder.

Personer med frihetsberövande påföljder (fängelse, skyddstillsyn med fängelse, sluten ungdomsvård och rättspsykiatrisk vård) i ingångshändelsen uppvisar den högsta återfallsintensiteten under hela uppföljningsperioden. Skillnaderna mot de andra påföljderna är störst i början, men avtar med tiden. Intensivövervakning med elektronisk kontroll är den kategori som

uppvisar lägst intensitet i början av uppföljningsperioden (figur 6.18).



Figur 6.18. Återfallsintensitet (hazard rate) per månad bland samtliga personer med en ingångshändelse 2008, efter påföljd.

Återfallshändelsen

Hittills har redovisningen belyst återfall i brott sett till olika aspekter av ingångshändelsen. I detta avsnitt belyses i stället återfallshändelserna. Avsnittet besvarar frågor som hur många återfallshändelser, mätt i antalet lagförda brott, som inträffar under uppföljningsperioden och vilka grupper av personer som står för flest återfallshändelser. Statistiken ger även en bild av hur påföljdsstrukturen förändrats från ingångshändelse till återfallshändelse, samt i vilken utsträckning återfall sker i samma brott som i ingångshändelsen. Notera att redovisningen här liksom ovan avser den mest ingripande påföljden respektive det grövsta brottet av en persons samtliga ingångs- och återfallshändelser. Endast personer som återfallit i brott ingår i redovisningen.

Antal återfallsbrott¹⁶

Antalet personer med ingångshändelse 2008 som återföll i brott var 33 500. Sammantaget stod de för 217 000 återfallsbrott under den treåriga uppföljningsperioden, vilket ger ett genomsnitt på 6,5 återfallsbrott per person. Den siffran kan jämföras med genomsnittet på 0,03 lagförda brott per person i den straffmyndiga befolkningen (245 000/7 678 000)¹⁷ i lagföringsstatistiken.

Antalet kvinnor som återföll i brott 2008 var 4 980. De lagfördes för 24 400 brott begångna under uppföljningsperioden. I genomsnitt blir det 4,9 återfallsbrott

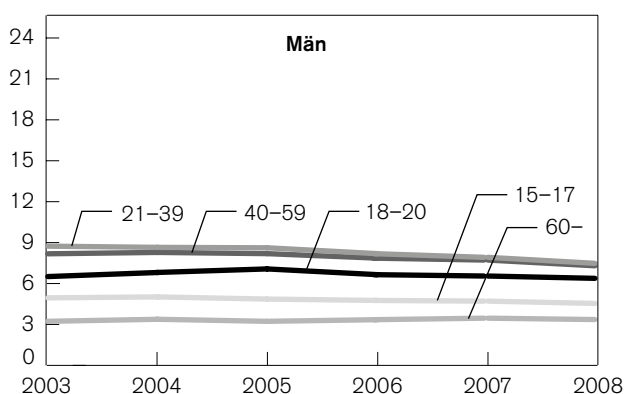
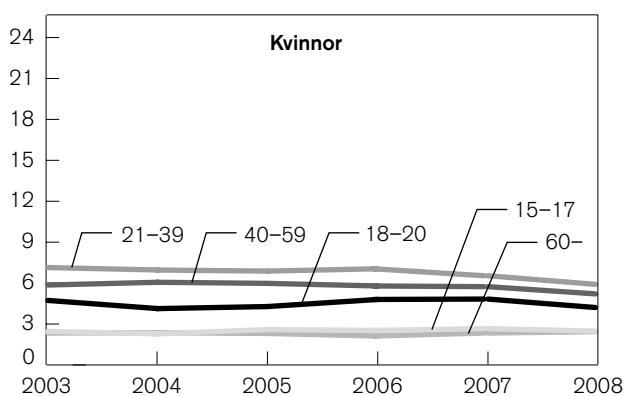
¹⁶ Avsnittet baseras på tabellerna 6.11 och 6.12 i tabellbilagan. I tabellerna 855–858, som finns tillgängliga på www.bra.se, redovisas även återfallshändelserna mätt i antalet lagföringar.

¹⁷ Genomsnittet räknas ut genom att dividera antalet lagförda brott från lagföringsstatistikens tabell 405 med medelbefolkningen under året (SCB) för personer 15 år eller äldre.

per person. Männen har ett högre genomsnitt och uppnår 6,8 återfallsbrott per person (193 000 brott fördelat på 28 500 personer). Förändringarna över tid är små för både kvinnor och män.

Ålderskategorin 21–39 år har det högsta genomsnittet återfallsbrott, medan 60– år har det lägsta, 7,3 respektive 3,2 återfallsbrott per person. Genomsnittet för kvinnor sträcker sig från 2,4 återfallsbrott per person för åldersgruppen 60– år till 5,9 återfallsbrott per person för kategorin 21–39 år. Motsvarande genomsnitt för män är 3,4 återfallsbrott per person respektive 7,5 återfallsbrott per person.

Mellan 2003 och 2008 har det genomsnittliga antalet återfallsbrott per person minskat med nästan 1 brott (-0,9 brott). Minskningen gäller för samtliga ålderskategorier, förutom för kvinnor och män ålderskategorin 60 år eller äldre. I dessa grupper är det genomsnittliga antalet återfallsbrott inom 3 år i princip oförändrat. Störst minskning återfinns bland kvinnor och män i ålderskategorin 21–39 år. Där har antalet återfallsbrott minskat med 1,2 respektive 1,3 brott sedan 2003 (figur 6.19).

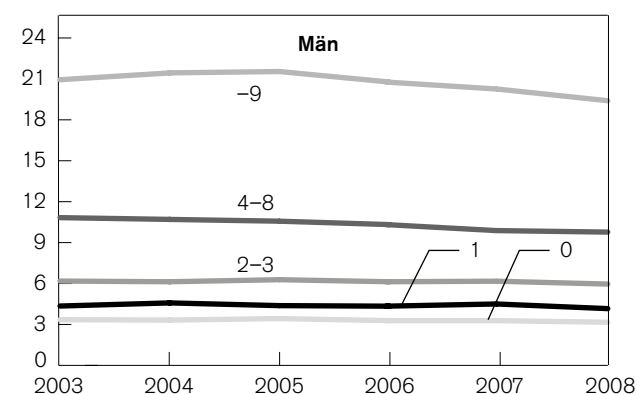
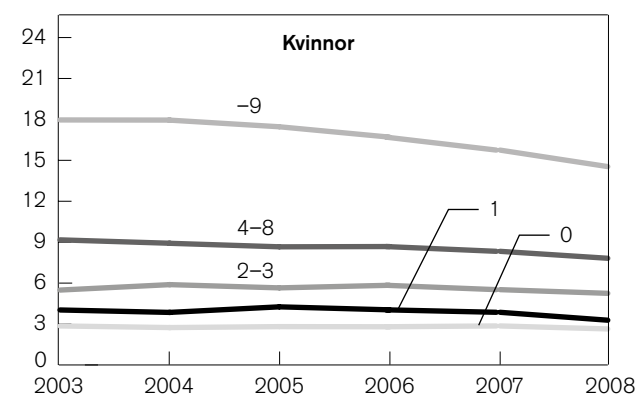


Figur 6.19. Antal återfallsbrott per person inom tre år bland samtliga personer som återfallit efter en ingångshändelse 2003–2008, efter kön och ålder.

Det genomsnittliga antalet återfallsbrott ökar successivt med antalet tidigare belastningar hos personerna. Bland dem som återföll i brott efter en ingångshän-

delse 2008 och som saknade tidigare belastning uppgick antalet återfallsbrott under den treåriga uppföljningsperioden till i genomsnitt 3,1 brott per person. Motsvarande antal för dem med 9 eller fler tidigare belastningar var i genomsnitt 18,8 återfallsbrott per person. För kvinnor utan tidigare belastning var genomsnittet 2,6 återfallsbrott, medan kvinnor med 9 eller fler tidigare belastningar hade begått i genomsnitt 14,5 återfallsbrott under uppföljningsperioden. Mönstret var detsamma för män; män utan tidigare belastning begick i genomsnitt 3,2 återfallsbrott, medan de med minst 9 tidigare belastningar i genomsnitt begick 19,4 återfallsbrott under uppföljningsperioden.

En jämförelse med 2003 visar att antalet återfallsbrott minskar i samtliga kategorier för båda könen. Störst är minskningen bland kvinnor med 9 eller fler tidigare belastningar. Där har antalet återfallsbrott minskat från 18,0 brott 2003 till 14,5 brott 2008. Även bland män med 9 eller fler tidigare belastningar har antalet återfallsbrott minskat, från 20,9 brott 2003 till 19,4 brott 2008 (figur 6.20).

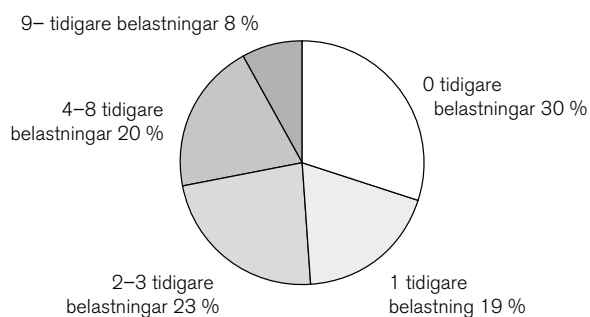


Figur 6.20. Antal återfallsbrott per person inom tre år bland samtliga personer som återfallit efter en ingångshändelse 2003–2008, efter kön och antal tidigare belastningar.

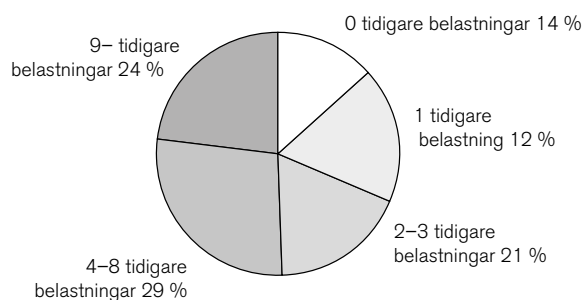
Antalet återfallsbrott är som visats ovan inte jämnt fördelat över de personer som återfaller. Personer med

9 eller fler tidigare belastningar var den till antalet minsta kategorin (8 % eller 2 830 personer) bland dem som återföll i brott, men stod för knappt en fjärdedel (24 %) av återfallsbrotten. Tillsammans med personer med 4–8 tidigare belastningar står de för mer än hälften av alla återfallsbrott som begås inom tre år. Detta trots att de endast utgör mindre än en tredjedel av samtliga personer med en ingångshändelse 2008 som återfallit i brott (figur 6.21). Omvänt framgår att knappt hälften av populationen (49 %) som saknade eller endast hade en tidigare belastning, stod för förhållandevis få återfallshändelser, 26 procent.

Andel personer



Andel återfallsbrott

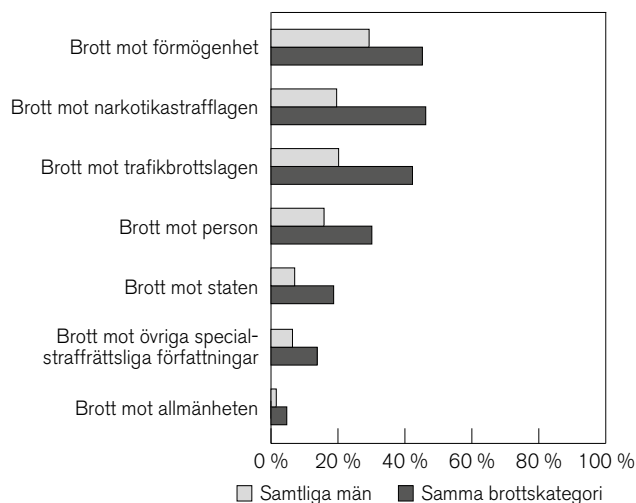
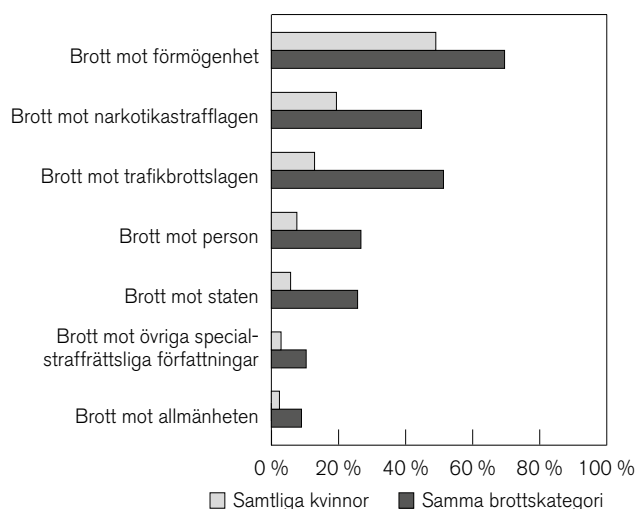


Figur 6.21. Fördelningen av samtliga personer som återfallit efter en ingångshändelse 2008, respektive fördelningen av antalet återfallsbrott inom tre år, efter antal tidigare belastningar.

Grövsta brott¹⁸

Statistiken redovisar det grövsta brottet i såväl ingångs- som återfallshändelsen. Det ger möjlighet att studera om det finns något mönster mellan de grövsta brotten i ingångs- och återfallshändelsen och i vilken utsträckning återfall sker i samma brott. Det ska noteras att återfall i samma brott här belyses för den grövre eller mer frekventa brottsligheten, vilket innebär att återfall i samma brott avseende lindrigare eller mindre vanligt förekommande brottslighet underskattas i redovisningen.

Av dem som återföll i brott efter en ingångshändelse 2008 hade 36 procent *samma typ av brott* i ingångshändelsen och återfallshändelsen, sett till de grövsta brotten. Tillgreppsbrott samt brott mot narkotikastrafflagen och trafikbrottslagen är de kategorier där återfall i samma brott var vanligast. I 43–48 procent av fallen utgjorde en av de tre brottskategorierna grövsta brott både i ingångs- och återfallshändelsen. Även för personer med brott mot person som grövsta brott i ingångshändelsen är andelen som återfaller i samma brott högre än genomsnittet för samtliga brott. Av samtliga personer som återföll hade 14 procent brott mot person som grövsta brott i återfallshändelsen



Figur 6.22. Fördelningen av återfallshändelser för samtliga personer jämfört med andelen återfall i samma brottskategori 2008, för kvinnor respektive män. De ljusa staplarna anger hur stor andel av det totala antalet återfallande personer, som återfaller inom respektive kategori. De mörka staplarna anger den andel av dem som hade en återfallshändelse inom respektive brottskategori som också hade en ingångshändelse i ett brott inom samma brottskategori.

¹⁸ Detta avsnitt baseras på tabell 6.14 i tabellbilagan.

2008. Motsvarande andelar för dem som hade brott mot person som grävsta brott i ingångshändelsen var 30 procent.

I figur 6.22 visas återfallshändelserna fördelade på brottskategorier. Staplarna för samtliga personer motsvarar den genomsnittliga fördelningen för dem som återfallit i brott. De andra staplarna visar hur vanligt det är med återfall i samma brottskategori som i ingångshändelsen. Kvinnor och män visar olika återfallsmönster sett till det grävsta återfallsbrottet. Bland kvinnor är brott mot förmögenhet den klart dominerande kategorin återfallshändelser. Den är vanlig också bland män, men brott mot trafikbrottslagen och narkotikastrafflagen är nästan lika vanliga.

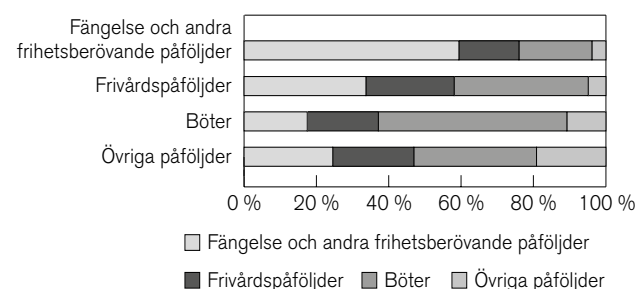
Mest ingripande påföljd¹⁹

Vad leder återfallen till för reaktion från rättsväsendet, och vilken påföljd får de som återfaller i brott? En person kan återfalla i brott som leder till lagföring flera gånger under uppföljningsperioden, och i statistiken över personer redovisas därför den mest ingripande påföljden i återfallshändelserna, vilket innebär att mildare påföljder underskattas i redovisningen. Om en person har återfallit i brott endast en gång under uppföljningsperioden redovisas huvudpåföljden i lagföringen som den mest ingripande påföljden.

Ser man till de mest ingripande påföljderna i återfallshändelserna utgjorde fängelse och andra frihetsberövande påföljder och böter 29 respektive 40 procent år 2008. Övriga påföljder, som bland annat omfattar åtalsunderlåtelse, stod för 10 procent av de mest ingripande påföljderna. Den vanligaste av de mest ingripande påföljderna i återfallshändelsen för kvinnor var böter. Under 2003–2008 stod böter för ungefär hälften (47–51 %) av påföljderna i återfallshändelserna. Motsvarande siffra för männen var 34–38 procent. År 2008 utgjorde fängelse och andra frihetsberövande påföljder 31 procent av de mest ingripande påföljderna i återfallshändelserna bland männen och 15 procent bland kvinnorna.

Det är vanligt att en frihetsberövande påföljd i ingångshändelsen följs av ytterligare en *frihetsberövande påföljd i återfallshändelsen*. Det hänger delvis samman med att domstolen utöver själva gärningen bland annat tar även tidigare belastning i beaktande när påföljden döms ut. Det skedde för 59 procent av återfallen efter en frigivning från anstalt eller utskrivning från en annan frihetsberövande påföljd 2008. De resterande återfallen (41 %) omfattade således en mindre ingripande påföljd än ingångshändelsen. Det är omvänt mindre vanligt att en bötesdom följs av ett återfall med en frihetsberövande påföljd, vilket endast skedde i

17 procent av fallen. Det går att utläsa i figur 6.23, där varje stapel utgör en typ av den mest ingripande påföljden i ingångshändelsen och där gråtonerna i stapeln motsvarar olika påföljder i återfallshändelsen. Bland dem som hade en frivårdspåföljd i ingångshändelsen 2008 hade 58 procent en frivårdspåföljd eller en frihetsberövande påföljd i återfallshändelsen. Resterande personer med återfall (42 %) hade alltså fått en lindrigare påföljd i återfallshändelsen än i ingångshändelsen. Generellt gäller således på gruppnivå att ju mer ingripande påföljd i ingångshändelsen, desto mer ingripande påföljder återfinns även i återfallshändelsen, och vice versa. Skillnaderna mellan könen och mellan åren är små.

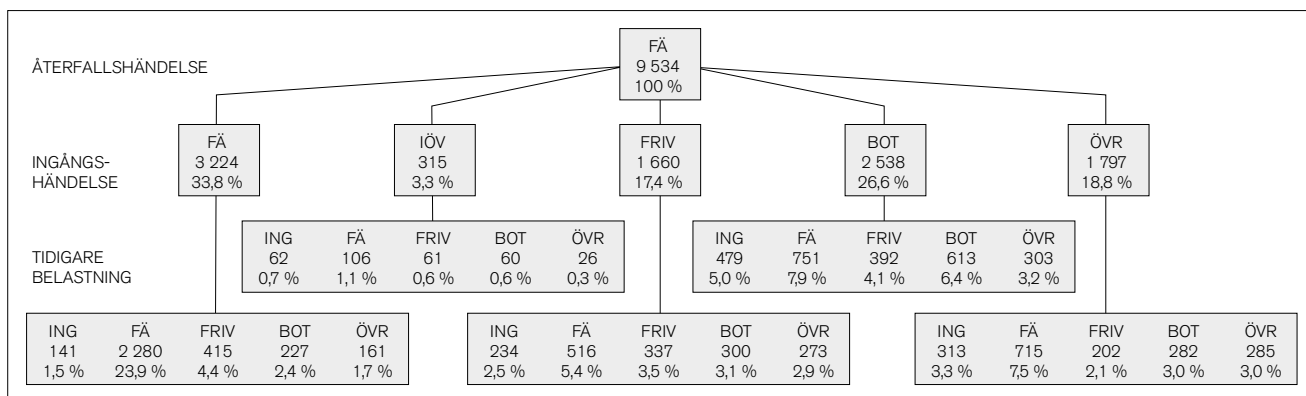


Figur 6.23. Fördelningen av mest ingripande påföljd i återfallshändelsen (gråtoner) av samtliga personer som återfallit efter en ingångshändelse 2008, efter mest ingripande påföljd i ingångshändelsen (staplar).

I den nya återfallsstatistiken redovisas den mest ingripande påföljden såväl i ingångs- som i återfallshändelsen. Uppgifter om mest ingripande tidigare belastning finns också tillgänglig. Det ger en möjlighet att belysa påföljdskedjan för den studerade populationen. Det går att följa påföljderna bakåt i tid – från återfallshändelsen till ingångshändelsen och den tidigare belastningen – eller framåt i tid – från den tidigare belastningen till ingångshändelsen och slutligen till återfallshändelsen. Statistiken kan till exempel besvara frågor om det oftast är gärningspersoner med tidigare erfarenhet av ett frihetsberövande som återkommer i denna kategori eller hur många personer som går från mer till mindre ingripande påföljd i återfallshändelsen än i ingångshändelsen.

Det är vanligt att en frihetsberövande påföljd i ingångshändelsen följs av ytterligare en frihetsberövande påföljd i återfallshändelsen. 34 procent av dem som återfaller i en frihetsberövande påföljd hade en ingångshändelse med ett frihetsberövande som mest ingripande påföljd. När även belastningar fem år före ingångshändelsen räknas med framgår att totalt 56 procent hade varit frihetsberövade någon gång före återfallshändelsen. Av de övriga personer där återfallet ledde till ett frihetsberövande hade nästan 15 procent en frivårdspåföljd som mest ingripande påföljd

¹⁹ Detta avsnitt baseras på tabell 6.13 i tabellbilagan samt på tabell 872 som finns tillgänglig på www.bra.se.



Figur 6.24. Påföljdskedjan för samtliga personer med fängelse och andra frihetsberövande påföljder som mest ingripande påföljd i återfallshändelsen efter mest ingripande påföljd i ingångshändelsen 2008 och tidigare belastning.

När du läser figuren tänk *på att ...*

- endast personer med fängelse som mest ingripande påföljd i återfallshändelsen ingår
- endast personer som återfallit i brott ingår
- alla procenttal är räknade med 9 534 som nämnare.
- FÄ = Fängelse och andra frihetsberövande påföljder
- IÖV = Intensivövervakning med elektronisk kontroll (fotboja)

- FRIV = Frivårdspåföljd

- BOT = Böter

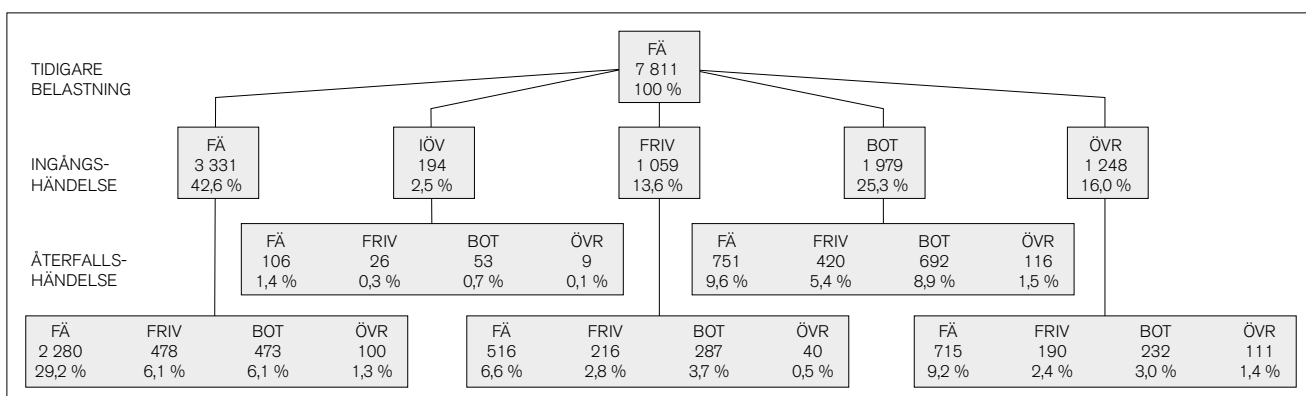
- ÖVR = Övriga påföljder, till exempel åtalsunderlåtelse

- ING = Ingen tidigare belastning

Räkneexempel:

De 56 procent som har varit frihetsberövade någon gång före återfallshändelsen räknas fram genom följande summering:

$$33,8 + 1,1 + 5,4 + 7,9 + 7,5 = 55,7$$



Figur 6.25. Påföljdskedjan för samtliga personer med fängelse och andra frihetsberövande påföljder som mest ingripande tidigare belastning efter mest ingripande påföljd i ingångshändelsen 2008 och mest ingripande påföljd i återfallshändelsen.

När du läser figuren tänk *på att ...*

- endast personer med fängelse och andra frihetsberövande påföljder som mest ingripande tidigare belastning ingår
- endast personer som återfallit i brott ingår
- alla procenttal är räknade med 7 811 som nämnare
- FÄ = Fängelse och andra frihetsberövande påföljder
- IÖV = Intensivövervakning med elektronisk kontroll (fotboja)

- FRIV = Frivårdspåföljd

- BOT = Böter

- ÖVR = Övriga påföljder, till exempel åtalsunderlåtelse

Räkneexempel:

De 27 procent som gått från frihetsberövade som mest ingripande tidigare belastning till böter eller övriga påföljder i återfallshändelsen räknas fram genom följande summering: $6,1 + 1,3 + 0,7 + 0,1 + 3,7 + 0,5 + 8,9 + 1,5 + 3,0 + 1,4 = 27,2$

och 16 procent böter som mest ingripande påföljd före återfallshändelsen (figur 6.24).

Följer man påföljdskedjan framåt i tiden framgår att 29 procent av de med frihetsberövande påföljder i den tidigare belastningen fick påföljden fängelse både i ingångs- och återfallshändelsen, och ytterligare 27 procent hade fängelse som mest ingripande påföljd i återfallshändelsen. Det innebär att resterande 44 procent fick en mindre ingripande påföljd i återfallshändelsen än i den tidigare belastningen. Av dessa fick 17 procent frivårdspåföljder och 27 procent böter eller övriga påföljder (figur 6.25).

Statistikens innehåll²⁰

Statistiken över återfall i brott har till primärt syfte att ge en övergripande redogörelse för nivån, fördelningen och utvecklingen av antalet och andelen personer som efter en lagföring återfaller i ett nytt lagfört brott. Statistiken beskriver följaktligen inte de faktiska återfallen i brott i samhället, utan redovisar endast återfall i brott som kommit till rättsväsendets kännedom och lagförts.

För att ge en bild av återfallspopulationen redovisas återfallsmönstret mot bakgrund av de lagförda personernas kön, ålder samt tidigare belastning. Uppgifterna ger en översiktlig bild av vilka grupper av lagöverträdare som löper högre eller lägre risk för återfall. Statistiken redovisar även hur återfallsmönstret ser ut efter olika typer av påföljder och ger i den meningen en grov skattning av utfallet i Kriminalvårdens och andra verkställande myndigheters verksamhet. Återfallsandelen mot bakgrund av påföljd kan dock inte tolkas som ett effektmått, eftersom domstolen vid sidan av brottets straffvärde bland annat tar återfallsrisken i beaktande vid bestämning av påföljd.

Statistiken syftar även till att ge en bild av återfallshändelserna och besvarar frågor som hur snabbt återfallshändelsen inträffar och när risken för återfall är som störst under uppföljningsperioden. Dessa uppgifter kan till exempel användas som underlag för analyser av när i tid det är lämpligast att sätta in förebyggande åtgärder mot återfall. I statistiken redovisas även omfattningen av antalet återfallsbrott. Denna uppgift kan användas för att belysa återfallsandelar hos olika grupper av lagöverträdare. Den kan också användas för att studera vilka volymer brott och lagföringar rättsväsendet har att hantera i form av konstaterade återfall.

Population

Den studerade populationen omfattar samtliga personer som under ett kalenderår (referensår) frigivits från anstalt, skrivits ut från sluten ungdomsvård, avslutat

²⁰ För en mer detaljerad beskrivning av statistikens innehåll och uppbyggnad se *Beskrivning av statistiken* (BAS).

intensivövervakning samt lagförts för andra påföljder genom lagakraftvunnen dom eller beslut av åklagare. Dessa händelser kallas i statistiken *ingångshändelser*. Alla typer av lagföringar ingår dock inte som ingångshändelser i statistiken. Lagföringsbeslut som omfattar lindrigare brott med enbart penningböter i straffskalan har exkluderats, liksom ordningsbotsförelägganden, eftersom de bedöms vara mindre intressanta att följa upp. I figur 6.a visas en översikt av hur populationen byggs upp och vilka exkluderingsåtgärder som görs. Från och med referensåret 2010 följs även personer utskrivna från rättspsykiatrisk vård upp från datum för utskrivning. Publiceringen av preliminär statistik 2010 var den första som innehåller skattningar av återfallsandelar efter rättspsykiatrisk vård utan inkapaciterings-effekter.

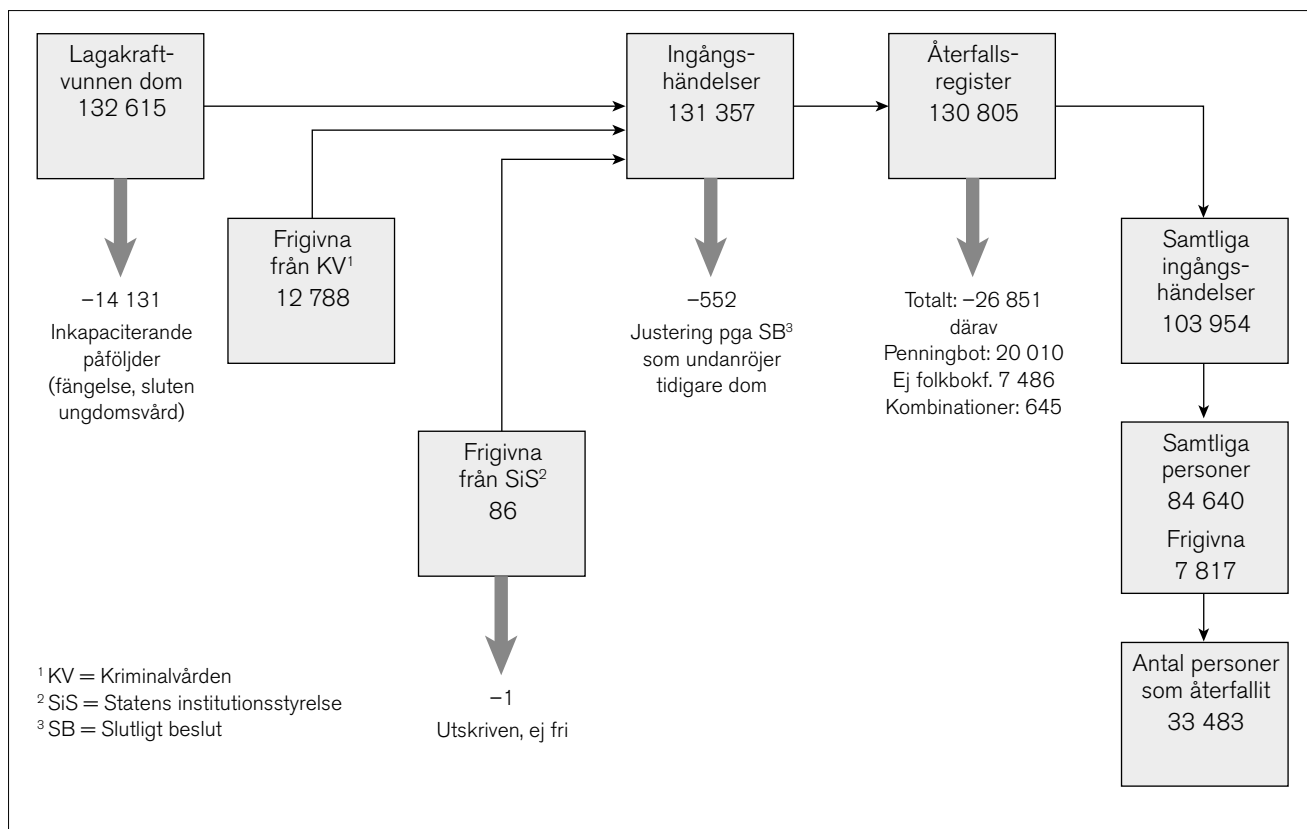
Dessutom ingår endast ingångshändelser som rör personer som var folkbokförda i Sverige den 31 december respektive referensår i populationen (se figur 6.a på nästa sida). Icke folkbokförda personer saknar ofta fullständiga personnummer, vilket innebär att det inte går att identifiera unika individer. Avgränsningen görs dels för att skapa bättre tillförlitlighet i statistiken, dels för att öka jämförbarheten med befolkningsstatistiken.

Folkbokföringsuppgifterna hämtas från Statistiska centralbyrån (SCB). Därifrån inhämtas också uppgifter om emigration och dödsfall för korrigeringar av populationen. Med hjälp av uppgifter om dödsfall kan uppföljningen för återfall bland personer som avlidit avgränsas till perioden innan de gått bort. Däremot har ingen korrigering av populationen gjorts för de individer som emigrerat under uppföljningsperioden, eftersom de kan återvända och begå nya brott under perioden. Det åligger den enskilda personen att rapportera sin flytt in i och ut ur landet, och uppgifterna bedöms därför som alltför osäkra. Uppgifterna från SCB gör det också möjligt att hantera individer som bytt personnummer över tid. Det rör sig om ytterst få personer (<1 procent), men hänsyn tas till personnummerbyten i återfallsstatistiken från och med referensåret 2006 (2010 i den preliminära statistiken).

Ingångs- och återfallshändelser

Ingångshändelserna kan beräknas och redovisas på två olika sätt i statistiken beroende på det underliggande syftet med redovisningen.

I det ena fallet redovisas *personer*, och då ingår en och samma person endast en gång i statistiken, oavsett hur många ingångshändelser personen står för. Definitionen används när syftet är att redovisa återfallsstruktur mot bakgrund av egenskaper som kön, ålder och tidigare belastning. När en person har flera ingångshändelser under referensåret väljs således en av ingångshändelserna ut för redovisningen av personer. Det finns tre olika sätt att bestämma vilken händelse



Figur 6.a. Flödesschema för den slutliga återfallsstatistiken referensåret 2008.

som ska användas. I redovisningen av personer uppdelat på kön, ålder och tidigare belastning används en slumpmässigt vald ingångshändelse från respektive referensår. Det görs slumpmässigt för att undvika systematiska fel i statistiken eftersom fördelningen över kalenderåret inte är slumpmässig. När uppdelningen görs på brottskategori används ingångshändelsen med det *grövsta brottet* enligt straffskalan, och när uppdelningen görs på påföljdskategori används ingångshändelsen med den *mest ingripande påföljden*. Gemensamt för alla tre sätt att välja ingångshändelse är att de händelser som har en återfallshändelse alltid väljs före de händelser som inte följs av en återfallshändelse. Detta för att undvika underskattning av återfallsandelen.

I det andra fallet redovisas *ingångshändelser*, och då ingår samtliga ingångshändelser även om det rör en och samma person. Vid redovisningen av ingångshändelser behöver således inget val av händelse göras. Definitionen används när syftet är att redovisa återfallsmönstret mot bakgrund av egenskaper i ingångshändelsen, till exempel huvudbrott och huvudpåföljder. Eftersom samtliga händelser ingår i redovisningen kan statistiken över händelser exempelvis användas för att studera återfall efter lindrigare brott och påföljder.

Ingångshändelserna följs upp för återfall i nya lagförda brott, så kallade *återfallshändelser*. Med återfallshändelse avses i statistiken ett brott som ingår i en lag-

akraftvunnen dom, ett godkänt strafföreläggande eller en utfärdad åtalsunderlåtelse. *Uppföljningsperioden* för återfall i nya lagförda brott är i den slutliga statistiken tre (3) år och startar vid tidpunkten för ingångshändelsen. Uppföljningsperioden är således individuell för varje ingångshändelse. Beroende på typ av ingångshändelse kan startdatumet utgöras av datum för frigivning från anstalt, datum för utskrivning från sluten ungdomsvård, datum för utskrivning från rättspsykiatrisk vård, datum för avslutad intensivövervakning med elektronisk kontroll samt datum då domen vunnit laga kraft eller datum för annat lagföringsbeslut.²¹

För att ett lagfört brott ska inräknas i statistiken som en återfallshändelse måste det uppfylla två villkor. Dels ska det ha begåtts under uppföljningsperioden, dels ska det ingå i en lagföring som vunnit laga kraft. Tiden från det att ett brott begås till att en dom för brottet fallit och vunnit laga kraft eller till ett lagföringsbeslut varierar och kan ibland bli lång på grund av överklaganden till högre rättsinstans. För att så många som möjligt av de brott som begåtts under uppföljningsperioden ska komma med i statistiken tillämpas en så kallad *buffertperiod* under vilket brotten ska hinna resultera i lagkraftvunna domar. I den slutliga statistiken är buffertperioden tre (3) år.

²¹ Se not 3.

I samband med denna utgåva av *slutlig* statistik för 2008 publiceras även en preliminär statistik för 2012. I den preliminära återfallsstatistiken är uppföljningsperioden och buffertperioden ett år vardera, vilket innebär att statistiken kan publiceras med en högre aktualitet. Den preliminära statistiken publiceras i en egen sammanfattning på Brås webbplats (se *Återfall i brott, preliminär statistik 2012*).

Kategorisering och beräkningar

I återfallsstatistiken redovisas återfall i brott med flera olika mått. Förutom procentandelen återfall i brott under en given period redovisas även antal återfallsbrott (frekvens) och tid till det första återfallsbrottet. För att ta hänsyn till att alla personer inte har lika lång uppföljningstid har procentandelarna för återfall i brott skattats med *Life table method (Actuarial method)* som är en vanlig metod inom det statistiska området överlevnadsanalys. De mått som används i återfallsstatistiken är:

Samtliga personer

- Antal och andel återfall under uppföljningsperioden (efter ett, två och tre år).
- Mediantid i antal dagar till första återfall (tre år).
- Antal återfallsbrott respektive antal återfallslagföringar under uppföljningsperioden (tre år).

Därutöver beräknas återfallsintensiteten (hazard rate) som beskriver risken för återfall i brott vid en given tidpunkt. En regressionsmodell används också för att skatta hasardkvoter (hazard ratio) för redovisningsvariablerna i statistiken. Modellen skattar hasardkvoten att återfalla i brott för en viss kategori. Syftet med modellen är att se vilka av skillnaderna i absolut risk som kvarstår efter justering för de andra variablerna. I de flesta fallen bekräftar den multivariata modellen resultaten från tabellerna.

Det naturliga valet av regressionsmodell för den nya återfallsstatistiken är en *Cox regression*. Modellen använder tid i den beroende variabeln och tar hänsyn till censurering (censor). Censurering behövs i de fall där inte alla personer kan följas under hela uppföljningsperioden. För återfallsstatistiken berör det dem som avlider innan uppföljningsperioden är slut. Cox regression kräver att ett antagande om ”proportional hazards” är uppfyllt (PH-antagandet) för alla variabler i modellen. När antagandet är uppfyllt för en variabel ska återfallsintensiteten (hazard rate) vara proportionell för de olika kategorierna. Antagandet kan utvärderas grafiskt, och en tumregel säger att när kurvorna för återfallsintensiteten korsar varandra är antagandet inte uppfyllt. Se figur 6.16 för variabeln kön som ett exempel på när antagandet är uppfyllt. I figur 6.17 och 6.18 korsar kurvorna varandra på flera olika ställen och antagandet kan därför inte sägas vara uppfyllt. Ett

alternativ är då att i stället göra en parametrisk regression med antagande om en viss fördelning för återfallsintensiteten. Formen på kurvorna för återfallsstatistiken tyder på att en Weibullfördelning är lämplig. Den fördelningen är passande när återfallsintensiteten är högst i början av perioden för att sedan avta över tid.

Samtliga ingångshändelser

- Antal och andel återfall under uppföljningsperioden (efter ett, två och tre år).

Ingångshändelserna och personerna i återfallsstatistiken indelas i huvudsak efter fem variabler: kön, ålder, tidigare belastning och brott och påföljd i ingångshändelsen. Vissa variabler har omarbetats eller utökats i den nya statistiken, framför allt gäller det variablerna som avser tidigare belastning samt brott och påföljd. Redovisning av tidigare belastning omfattar utöver antal lagföringar även den mest ingripande belastningen sett till påföljd, och redovisningen av brott och påföljd kommer utöver huvudbrottet och huvudpåföljden även att redovisas efter det grävsta brottet och den mest ingripande påföljden i ingångshändelserna. Dessa uppgifter redovisas även för återfallshändelsen.

Brottsredovisningen i återfallsstatistiken omfattar samtliga rikstäckande författningar, såväl brott mot balkar (brottsbalken, miljöbalken med flera) som brott mot övriga specialstraffrättsliga författningar, det vill säga samma brott som i lagföringsstatistiken. Brott som endast har penningböter i straffskalan ingår dock inte. Ingen särredovisning görs av brottsformen utan försök, förberedelse, anstiftan och stämpling till brott redovisas tillsammans med fullbordade brott under respektive brott. Brottsredovisningen utgår från det lagrum (författning, kapitel, paragraf, stycke och så vidare) som beskriver de begångna brott som har kunnat konstateras av åklagaren eller domstolen. Klassificeringen av brott grundar sig således helt på den gällande lagstiftningen. Omständigheter kring brottet, till exempel offrets kön eller relation till gärningspersonen, ingår därför inte i redovisningen, till skillnad från statistiken över anmälda brott.

Påföljdsredovisningen utgår från den nomenklatur som åklagarna och domstolen tillämpar vid registrering av lagföringsbeslut och domslut. Redovisningen omfattar alla typer av påföljder. Brå har utvecklat en rangordning av påföljderna efter ingripandegrad som tillämpas för val av huvudpåföljd. I rangordningen har livstids fängelse högst rang och påföljdseftergifter och förordnande om påföljd har lägst rang.

En person kan i en och samma lagföring dömas för flera brott. För huvuddelen av dessa fall utdöms en gemensam påföljd för samtliga brott. På liknande sätt kan flera påföljder utdömas för ett brott. I återfallsstatistiken redovisas endast huvudbrott och huvudpåföljd för ingångshändelserna. Med huvudbrott avses

det brott av flera i en ingångshändelse som har den strängaste straffskalan och med huvudpåföljd den påföljd som är mest ingripande enligt en bestämd rangordning. I återfallsstatistiken förekommer det att en och samma person har flera ingångshändelser, som var och en omfattar ett huvudbrott och en huvudpåföljd. I redovisningen av personer väljs och redovisas, enligt samma princip som ovan, huvudbrottet i ingångshändelserna med den strängaste straffskalan som *grövsta brott* och den strängaste huvudpåföljden som *mest ingripande påföljd*.

Redovisningen av *tidigare belastning* avser lagföringar som vunnit laga kraft under en period om fem år före datumet för en ingångshändelse. I statistiken redovisas personer och ingångshändelser dels efter antalet belastningar, dels efter den mest ingripande belastningen sett till huvudpåföljden. För att en lagföring ska räknas som en tidigare belastning måste den ha hunnit vinna laga kraft före datumet för ingångshändelsen, även om brotten skett dessförinnan.

Insamling och bearbetning

Registreringen vid åklagarmyndigheterna och domstolarna utgör underlaget för uppgifter om personer som lagförts för brott genom lagakraftvunnen dom eller lagföringsbeslut från åklagare. Kriminalvården (KV) levererar uppgifter om frigivna från anstalt och avslutade intensivövervakningar, Statens institutionsstyrelse (SiS) levererar uppgifter om utskrivna från sluten ungdomsvård och Nationellt rättspsykiatriskt kvalitetsregister (RättspsyK) levererar uppgifter om utskrivna från rättspsykiatrisk vård från och med referensåret 2010. Från Statistiska centralbyrån (SCB) erhålls folkbokföringsdata med uppgifter om län i folkbokföringen, emigration och dödsfall. Insamlingen och bearbetningen av lagföringar är desamma som för statistiken över personer lagförda för brott. På Brå samlas uppgifterna in och granskas. Vid publicering skapas ett register från vilket specialbeställningar på statistik och uttag av mikrodata kan göras.

Jämförelser över tid

SCB började framställa statistik över återfall i brott på 1970-talet. Statistikens syfte var att ge en översiktlig beskrivning av återfallsmönstren mot bakgrund av bland annat brotts- och påföljds-kategorier, tidigare brottsbelastning, ålder och kön.

Sedan Brå tog över statistikansvaret för kriminalstatistiken 1994 har statistik över återfall i brott för perioden 1973–1989 redovisats i publikationen *Kriminalstatistik 1994*. Den statistik som då presenterades var producerad av SCB. Ett nytt system för framställning av statistik över återfall i brott utarbetades 2003. Statistik från det nya systemet publicerades första gången i publikationen *Kriminalstatistik 2003* och avsåg

återfallsstatistik för perioden 1991 och framåt. Förändringarna i Brås statistiksystem påverkade till viss del jämförbarheten med tidigare års statistik över återfall i brott. Den största förändringen gällde definitionen av ingångspopulationen, det vill säga de personer som följs upp avseende återfall i brott. Ingångspopulationen definierades som de personer som lagfördes för brott under ett visst kalenderår. I den statistik som togs fram av SCB definierades ingångspopulationen som de personer som fick sin första lagföring under respektive år för en viss period eller för enskilda lagföringsår.

År 2009 fick Brå i uppdrag av regeringen att utveckla statistiken över återfall i brott. Utvecklings- och förbättringsarbetet riktade in sig på att förbättra statistikens kvalitet avseende såväl relevans, tillförlitlighet och jämförbarhet som aktualitet och tillgänglighet. Flera förändringar gjordes i den nya statistiken för att uppnå en högre kvalitet. Den nya statistiken publicerades första gången 2012. Nedan redovisas några av de viktigaste förändringarna gällande den nya och här presenterade statistiken (för en mer detaljerad beskrivning av utvecklingsarbetet, kontakta Brås enhet för rättsstatistik).

- För att skapa en högre tillförlitlighet i statistiken utökas uppföljningen till domslut som har vunnit laga kraft. Det gäller såväl för ingångs- och återfallshändelse som för tidigare belastningar och ger en mer korrekt redovisning av brott och påföljder i de lagföringar som redovisas.
- För att skapa högre tillförlitlighet i mätningen av återfall och kontrollera för så kallade inkapaciteringseffekter följs de individer som dömts till fängelse eller sluten ungdomsvård upp för återfall från och med datumet för frigivning/utskrivning. I den tidigare statistiken startade uppföljningen vid datumet för ett fällande domslut i tingsrätten avseende dessa påföljder.
- En utökning av avgränsningen av vilka lagföringar som ingår i statistiken har gjorts. Lagföringar som omfattar lindrigare brott med penningböter som maximalt straff i straffskalan exkluderas helt och hållet. Tidigare gjordes den här exkluderingen endast för trafikbrott. Ändringen är förenlig med att ordningsbot som utfärdas för samma typ av lindriga brott inte alls ingår som ingångshändelser. Genom förändringen koncentreras redovisningen till den grövre brottsligheten och kan därmed anses vara mer relevant.
- I den nya statistiken görs korrigeringar för bortfall som inte gjorts tidigare. Med hjälp av uppgifter om dödsfall från SCB är det möjligt att låta en person vara kvar under uppföljning ända tills han eller hon dör. Det innebär att den möjliga uppföljningstiden inte är lika lång för alla personer. Metoden som an-

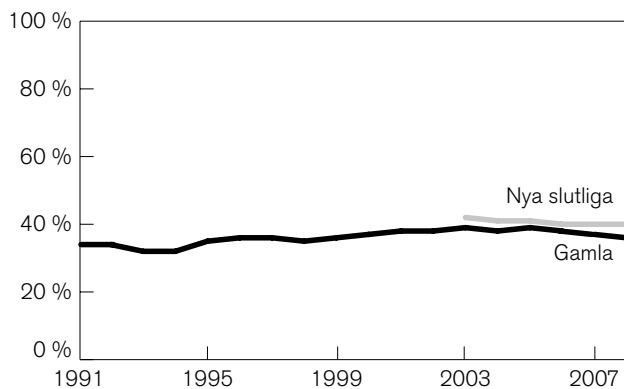
Tabell 6.i. Översikt. Den gamla och nya slutliga statistikens innehåll och uppbyggnad.

	Ny återfallsstatistik (2003–2008)	Tidigare återfallsstatistik (1993–2005)
Population	Samtliga personer som var folkbokförda i landet den 31 december under respektive referensår och har minst en ingångshändelse.	Samtliga personer som lagförts (lagföringsbeslut) för brott under respektive referensår.
Rensningar	<ul style="list-style-type: none"> • Brott som endast har penningböter i straffskalan. • Ordningsbotsföreläggande ingår ej. 	<ul style="list-style-type: none"> • Vissa trafikbrott som endast har penningböter i straffskalan. • Ordningsbotsföreläggande ingår ej. • Domar i högre instans.
Objekt	Ingångshändelser, personer.	Lagföringar, personer.
<i>Definition: Ingångshändelser, lagföringsbeslut</i>	Med ingångshändelse avses frigivningar från anstalt, utskrivningar från sluten ungdomsvård, avslutade intensivövervakningar samt lagföringar för andra påföljder genom lagakraftvunnen dom eller beslut av åklagare.	Med lagföringsbeslut avses fällande dom i tingsrätt, godkänt strafföreläggande eller meddelad åtalsunderlåtelse.
<i>Definition: Personer</i>	Samtliga personer med minst en ingångshändelse under referensåret.	Samtliga personer med ett lagföringsbeslut under referensåret.
<i>Metod för aggregering från händelser/beslut till person</i>	Tre metoder för aggregering: <ul style="list-style-type: none"> • Slumpvis ingångshändelse under referensåret • Ingångshändelsen med det grövsta brottet sett till straffskalan • Ingångshändelsen med mest ingripande påföljd. 	En metod för aggregering: <ul style="list-style-type: none"> • Första ingångshändelsen under referensåret.
Definition av återfall	Brott i lagföringsbeslut av åklagare eller <i>laga-kraftvunna</i> domslut för brott som begåtts inom uppföljningsperioden. Återfall mäts fr.o.m. datum för ingångshändelse t.o.m. datum för första lagförda brott under uppföljningsperioden.	Brott i lagföringsbeslut av åklagare eller fällande domslut i tingsrätten för brott som begåtts inom uppföljningsperioden. Återfall mäts fr.o.m. datum för lagföringsbeslut t.o.m. datum för första lagförda brott under uppföljningsperioden.
Uppföljningsperiod	1, 2 och 3 år Individuell uppföljning	1 och 3 år Individuell uppföljning
<i>Startdatum för uppföljningsperioden</i>	Datum för: <ul style="list-style-type: none"> • Frigivning från anstalt • Frigivning från sluten ungdomsvård • Avslutad intensivövervakning med elektronisk kontroll • Laga kraft för domslut (samtliga instanser) avseende övriga påföljder • Godkännande av utfärdat strafföreläggande • Beslut om åtalsunderlåtelse. 	Datum för: <ul style="list-style-type: none"> • Avkunnande av fällande domslut i tingsrätten • Beslut om åtalsunderlåtelse • Godkännande av utfärdat strafföreläggande.
<i>Buffertperiod</i>	3 år	2 år
Redovisningsvariabler på ingångshändelsen	<ul style="list-style-type: none"> • Kön • Ålder • Antal tidigare belastningar (5 år) • Mest ingripande belastning (5 år) • Grövsta brott • Mest ingripande påföljd 	<ul style="list-style-type: none"> • Kön • Ålder • Antal tidigare belastningar (10 år) • Huvudbrott • Huvudpåföljd
Redovisningsvariabler på återfallshändelsen	<ul style="list-style-type: none"> • Grövsta brott • Mest ingripande påföljd 	
Statistiska mått	<ul style="list-style-type: none"> • Andel återfall skattas med <i>Life table method</i> • Personer/händelser: Antal och andel återfall • Personer/händelser: Tid till återfall (dagar) • Personer/händelser: Antal återfallsbrott • Personer/händelser: Antal återfallslagföringar • Personer: Risk för återfall • Personer: Återfallsintensitet 	<ul style="list-style-type: none"> • Andel återfall skattas med procenträkning • Personer/händelser: Antal och andel återfall • Händelser: Antal och andel återfall i samma brott

vänds för att beräkna återfallsandelarna tar dock hänsyn till detta.

- Med hjälp av uppgifter från SCB har populationen avgränsats till att personer folkbokförda i landet den 31 december respektive referensår ingår. Detta ökar jämförbarheten mellan återfallsstatistiken och befolkningsstatistiken. Det medför också i viss mån en högre tillförlitlighet i skattningen av återfall, eftersom icke folkbokförda personer ofta saknar fullständiga person- eller samordningsnummer, vilket krävs för att identifiera och följa upp unika individer i statistiken. Dock går information om återfall förlorad när det gäller de ingångs- och återfallshändelser som icke folkbokförda personer står för. Uppgifter om icke folkbokförda personer finns dock lagrade i återfallsregistret på Brå för specialstudier.
- För att öka aktualiteten publiceras även en preliminär statistik. Den preliminära statistiken har en kortare framställningstid än den slutliga. Det beror på att uppföljnings- och buffertperioderna endast är ett år i stället för tre. Vid publicering av en preliminär statistik kan aktualitetskravet bättre tillgodoses samtidigt som den nya slutliga återfallsstatistiken kan tillåtas ha en något längre buffertperiod för att kunna uppnå samma eller högre tillförlitlighet än den tidigare återfallsstatistiken. En förlängning av buffertperioden från två till tre år är dessutom nödvändig då den nya återfallsstatistiken bygger på lagakraftuppgifter som kräver mer tid för insamling. År 2015 publiceras slutlig statistik för referensåret 2008 och preliminär statistik för referensåret 2012.

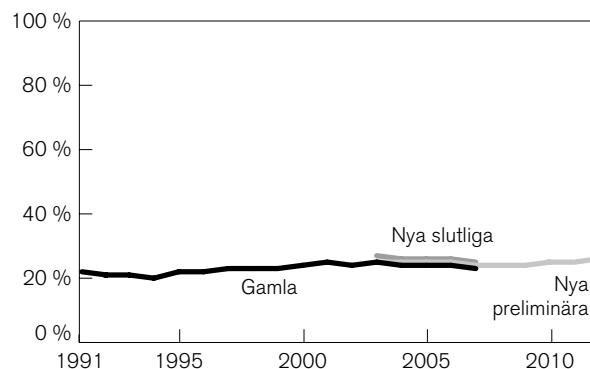
Ovan redovisade skillnader innebär att det inte är möjligt att jämföra den nya statistiken med tidigare utgåvor av återfallsstatistik (1973–1989, 1991–2005). Brå har dock för avsikt att ta fram uppgifter enligt det tidigare formatet (1991–2005) för att följa upp skillnader över tid. I figur 6.b redovisas andelen personer som återfallit i brott enligt den tidigare statistiken 1991–2008 och enligt den nya statistiken 2003–2008. Av fi-



Figur 6.b. Andel återfall i brott inom tre år, nya statistiken 2003–2008 och gamla statistiken 1991–2008.

guren framgår att återfallsandelarna för den nya statistiken ligger något högre än för den gamla. Under perioden 2003–2008 rör det sig om 2–3 procentenheter. Det är ett förväntat resultat och förklaras av de kvalitetsförbättrande åtgärder som genomförts och som tillsammans ger mer tillförlitliga skattningar av återfallsandelen.

Skillnaderna kan bland annat förklaras av att den nya statistiken tar hänsyn till inkapaciteringseffekter, vilket innebär att de som förut var intagna på anstalt med begränsade möjligheter att återfalla under hela eller delar av uppföljningsperioden nu följs först från och med datumet för frigivning. Andra förklaringar är att det inte togs hänsyn till dödsfall i den tidigare statistiken i jämförelse med den nya statistiken. De personer som avled under uppföljningsperioden utan att ha återfallit räknades på samma sätt som de som överlevde hela uppföljningsperioden utan att återfalla i brott. Buffertperioden har också utökats från två till tre år, vilket innebär att flera återfallshändelser hinner vinna laga kraft. Buffertperioden är således en viktig förklaring till varför den slutliga statistiken visar högre återfallsandelar än den preliminära (figur 6.c).



Figur 6.c. Andel återfall i brott inom ett år, nya slutliga statistiken 2003–2008, nya preliminära statistiken 2003–2012 och gamla statistiken 1991–2008.

Inför publiceringen 2014 gjordes en förbättring i syfte att öka kvaliteten på återfallsstatistiken.

- Rensningen av frivårdspåföljder som undanröjts på grund av slutliga beslut har omarbetats igen. Rensningen är nu mindre beroende av informationen från KV. Rensningen tar också hänsyn till förordnanden som vunnit laga kraft mellan frivårdspåföljden och frigivningen. Den här rensningen följer grundregeln att ett brott endast kan generera en ingångshändelse. Utan hanteringen leder alltså samma brott både till en frivårdspåföljd och till en frigivning från fängelse eller avslutad intensivövervakning med elektronisk kontroll.

Tabellförteckning

List of tables

Återfall i brott

Recidivism

6.1	Antal och andel återfall inom 1, 2 och 3 år, av samtliga personer med en ingångshändelse 2004–2008, efter kön.	333
	Number and proportion of recidivists within 1, 2 and 3 years, among all persons with an initial event in 2004–2008, by gender.	
6.2	Antal och andel återfall inom 1, 2 och 3 år, av samtliga personer med en ingångshändelse 2004–2008, efter ålder och kön.	334
	Number and proportion of recidivists within 1, 2 and 3 years, among all persons with an initial event in 2004–2008, by age and gender.	
6.3	Antal och andel återfall inom 1, 2 och 3 år, av samtliga personer med en ingångshändelse 2004–2008, efter antal tidigare belastningar.....	335
	Number and proportion of recidivists within 1, 2 and 3 years, among all persons with an initial event in 2004–2008, by number of previous convictions.	
6.4	Antal och andel återfall inom 1, 2 och 3 år, av samtliga personer med en ingångshändelse 2004–2008, efter mest ingripande tidigare belastning.	336
	Number and proportion of recidivists within 1, 2 and 3 years, among all persons with an initial event in 2004–2008, by the most severe previous sanction.	
6.5	Antal och andel återfall inom 1, 2 och 3 år, av samtliga personer med en ingångshändelse 2004–2008, efter mest ingripande påföljd i ingångshändelsen.....	337
	Number and proportion of recidivists within 1, 2 and 3 years, among all persons with an initial event in 2004–2008, by the most severe sanction awarded in connection with the initial event.	
6.6	Antal och andel återfall inom 1, 2 och 3 år, av samtliga personer med en ingångshändelse 2004–2008, efter grävsta brott i ingångshändelsen.	339
	Number and proportion of recidivists within 1, 2 and 3 years, among all persons with an initial event in 2004–2008, by the most serious offence in the initial event.	
6.7	Antal och andel återfall inom 1, 2 och 3 år, av samtliga personer som frigivits från anstalt 2004–2008, efter utdömd strafftid och kön.	341
	Number and proportion of recidivists within 1, 2 and 3 years, among all persons released from prison in 2004–2008, by sentence length and gender.	
6.8	Median av antal dagar till första återfall inom 3 år, för samtliga personer som återfallit efter en ingångshändelse 2004–2008, efter kön och ålder.	343
	Median number of days to first recidivist offence within 3 years, for all persons committing a recidivist offence following an initial event in 2004–2008, by gender and age.	
6.9	Median av antal dagar till första återfall inom 3 år, för samtliga personer som återfallit efter en ingångshändelse 2004–2008, efter kön och antal tidigare belastningar.	343
	Median number of days to first recidivist offence within 3 years, for all persons committing a recidivist offence following an initial event in 2004–2008, by gender and number of previous convictions.	

6.10	Median av antal dagar till första återfall inom 3 år, för samtliga personer som återfallit efter en ingångshändelse 2004–2008, efter kön och mest ingripande påföljd i ingångshändelsen.....	344
	Median number of days to first recidivist offence within 3 years, for all persons committing a recidivist offence following an initial event in 2004–2008, by gender and the most severe sanction in the initial event.	
6.11	Antal återfallsbrott samt medel och median per person inom 3 år, av samtliga personer som återfallit efter en ingångshändelse 2008, efter kön och ålder	345
	Total, mean and median number of incidents of recidivism per person within 3 years, for all persons committing recidivist offences following an initial event in 2008, by gender and age.	
6.12	Antal återfallsbrott samt medel och median per person inom 3 år, av samtliga personer som återfallit efter en ingångshändelse 2008, efter kön och antal tidigare belastningar.	345
	Total, mean and median number of incidents of recidivism per person within 3 years, for all persons committing recidivist offences following an initial event in 2008, by gender and number of previous convictions.	
6.13	Antal och andel återfall inom 3 år, av samtliga personer som återfallit efter en ingångshändelse 2008, efter kön och mest ingripande påföljd i ingångshändelsen respektive återfallshändelsen	346
	Number and proportion of recidivists within 3 years, among all persons committing a recidivist offence following an initial event in 2008, by gender and the most severe sanction in the initial event and the recidivist event.	
6.14	Antal och andel återfall inom 3 år, av samtliga personer som återfallit efter en ingångshändelse 2008, efter grövsta brott i ingångshändelsen respektive återfallshändelsen.	347
	Number and proportion of recidivists within 3 years, among all persons committing a recidivist offence following an initial event in 2008, by the most serious offence in the initial event and the recidivist event.	

Tabell 6.1. Antal och andel återfall inom 1, 2 och 3 år av samtliga personer med en ingångshändelse¹ 2004–2008, efter kön.

Number and proportion of recidivists within 1, 2 and 3 years among all persons with an initial event in 2004–2008, by gender.

Kön			År				
			2004	2005	2006	2007	2008
Samtliga	Samtliga personer		73 315	74 021	78 759	79 755	84 640
	1 år	Antal återfall	19 089	19 253	20 241	20 143	21 015
		%	26	26	26	25	25
	2 år	Antal återfall	25 838	26 199	27 476	27 626	28 876
		%	35	36	35	35	34
	3 år	Antal återfall	29 828	30 236	31 737	31 793	33 483
		%	41	41	40	40	40
Kvinnor	Samtliga personer		14 929	15 128	16 051	16 153	17 503
	1 år	Antal återfall	2 650	2 775	2 791	2 815	3 003
		%	18	18	17	17	17
	2 år	Antal återfall	3 654	3 798	3 899	3 936	4 251
		%	25	25	24	24	24
	3 år	Antal återfall	4 247	4 450	4 573	4 553	4 982
		%	29	29	29	28	28
Män	Samtliga personer		58 386	58 893	62 708	63 602	67 137
	1 år	Antal återfall	16 439	16 478	17 450	17 328	18 012
		%	28	28	28	27	27
	2 år	Antal återfall	22 184	22 401	23 577	23 690	24 625
		%	38	38	38	37	37
	3 år	Antal återfall	25 581	25 786	27 164	27 240	28 501
		%	44	44	44	43	42

¹ Med en ingångshändelse avses frigivning från anstalt, utskrivning från sluten ungdomsvård, avslutad intensivövervakning samt lagakraftvunnen dom eller lagföringsbeslut med andra påföljder. Frigivningar från anstalt, utskrivningar från sluten ungdomsvård och avslutade intensivövervakningar ersätter motsvarande lagföringsbeslut för att ta hänsyn till inkapaciteringseffekter. Om en person har flera ingångshändelser under referensåret, slumpas en av händelserna ut för uppföljning av återfall i nytt lagfört brott.

Tabell 6.2. Antal och andel återfall inom 1, 2 och 3 år av samtliga personer med en ingångshändelse¹ 2004–2008, efter ålder² och kön.

Number and proportion of recidivists within 1, 2 and 3 years among all persons with an initial event in 2004–2008, by age and gender.

Ålder	År	Kvinnor												Män																																																																						
		Samtliga						Kvinnor						Samtliga						Män																																																																
		2004	2005	2006	2007	2008	2004	2005	2006	2007	2008	2004	2005	2006	2007	2008	2004	2005	2006	2007	2008	2004	2005	2006	2007	2008																																																										
15–17	Samtliga personer	73 315	74 021	78 759	79 755	84 640	14 929	15 128	16 051	16 153	17 503	58 386	58 893	62 708	63 602	67 137	18–20	Samtliga personer	7 727	7 928	8 365	8 490	9 516	1 593	1 715	1 723	1 781	1 980	6 134	6 213	6 642	6 709	7 536	21–39	Samtliga personer	29 102	29 086	30 567	30 475	32 559	5 068	5 189	5 371	5 258	5 718	24 034	23 897	25 196	25 217	26 841	40–59	Samtliga personer	20 896	21 366	22 965	22 949	23 839	3 996	4 003	4 473	4 504	4 925	16 900	17 363	18 492	18 445	18 914	60–	Samtliga personer	4 578	4 892	5 382	5 484	5 809	865	955	993	1 010	1 061	3 713	3 937	4 389	4 474	4 748
	1 år	2 076	2 139	2 367	2 392	2 406	272	297	330	319	350	1 804	1 842	2 037	2 073	2 056		1 146	1 206	1 249	1 258	1 299	2 153	2 169	2 169	2 153	2 366																																																									
	%	19	20	21	19	19	8	9	9	9	9	24	25	25	24	23		31	33	33	33	31	32	33	33	32	31																																																									
	2 år	3 099	3 216	3 443	3 564	3 688	436	467	496	492	550	2 663	2 749	2 947	3 072	3 138		2 990	3 175	3 321	3 327	3 686	2 831	2 831	2 963	2 947	3 254																																																									
	%	28	30	30	29	29	13	14	14	14	14	35	37	37	35	34		40	40	40	40	39	46	46	45	44	43																																																									
3 år	3 766	3 832	4 134	4 255	4 471	556	561	608	595	692	3 210	3 271	3 526	3 660	3 779	3 454	3 623	3 848	3 826	4 243	3 204	3 204	3 423	3 379	3 735																																																											
%	34	36	36	34	35	16	17	17	17	18	42	44	44	42	42	45	46	46	46	45	52	52	52	50	50																																																											
1 år	8 925	8 874	9 256	9 115	9 486	1 211	1 221	1 186	1 180	1 215	7 714	7 653	8 070	7 935	8 271	29 102	29 086	30 567	30 475	32 559	23 897	23 897	25 196	25 217	26 841																																																											
%	31	31	30	30	29	24	24	22	22	21	32	32	32	32	31	31	31	31	31	30	32	32	32	32	31																																																											
2 år	11 757	11 754	12 256	12 235	12 763	1 588	1 590	1 601	1 579	1 635	10 169	10 164	10 655	10 656	11 128	11 757	11 754	12 256	12 235	12 763	10 164	10 164	10 655	10 656	11 128																																																											
%	40	40	40	40	39	31	31	30	30	29	42	43	42	42	41	40	40	40	40	39	42	43	42	42	41																																																											
3 år	13 400	13 448	13 917	13 903	14 602	1 801	1 834	1 838	1 796	1 875	11 599	11 614	12 079	12 107	12 727	13 400	13 448	13 917	13 903	14 602	11 614	11 614	12 079	12 107	12 727																																																											
%	46	46	46	46	45	36	35	34	34	33	48	49	48	48	47	46	46	46	46	45	49	49	48	48	47																																																											
1 år	5 479	5 454	5 675	5 669	5 819	862	942	952	976	1 039	4 617	4 512	4 723	4 693	4 780	20 896	21 366	22 965	22 949	23 839	17 363	17 363	18 492	18 445	18 914																																																											
%	26	26	25	25	24	22	24	21	22	21	27	26	26	26	25	26	26	26	26	24	26	26	26	26	25																																																											
2 år	7 302	7 326	7 664	7 646	7 797	1 190	1 279	1 318	1 355	1 478	6 112	6 047	6 346	6 291	6 319	7 302	7 326	7 664	7 646	7 797	6 047	6 047	6 346	6 291	6 319																																																											
%	35	34	34	33	33	30	32	30	30	30	36	35	34	34	33	34	34	34	34	33	34	35	34	34	33																																																											
3 år	8 358	8 444	8 845	8 778	9 047	1 369	1 481	1 533	1 552	1 723	6 989	6 963	7 312	7 226	7 324	8 358	8 444	8 845	8 778	9 047	6 963	6 963	7 312	7 226	7 324																																																											
%	40	40	39	38	38	34	37	34	35	35	42	40	40	39	39	40	40	40	40	38	40	40	40	39	39																																																											
1 år	463	480	525	556	639	81	89	74	82	100	382	391	451	474	539	4 578	4 892	5 382	5 484	5 809	3 937	3 937	4 389	4 474	4 748																																																											
%	10	10	10	10	11	9	9	7	8	9	10	10	10	11	11	10	10	10	10	10	10	10	10	10	11																																																											
2 år	690	728	792	854	942	126	118	126	130	156	564	610	666	724	786	690	728	792	854	942	610	610	666	724	786																																																											
%	15	15	15	16	16	15	12	13	13	15	15	16	15	16	17	15	15	15	15	15	16	16	15	16	17																																																											
3 år	850	889	993	1 031	1 120	154	155	169	163	184	696	734	824	868	936	850	889	993	1 031	1 120	734	734	824	868	936																																																											
%	19	19	19	19	19	18	17	17	16	17	19	19	19	19	20	19	19	19	19	19	19	19	19	19	20																																																											

¹ Med en ingångshändelse avses frigivning från anstalt, utskrivning från slutet ungdomsvård, avslutad intensivövervakning samt lagakraftvunnen dom eller lagföringsbeslut med andra påföljder. Frigivningar från anstalt, utskrivningar från slutet ungdomsvård och avslutade intensivövervakningar ersätter motsvarande lagföringsbeslut för att ta hänsyn till inkapaciteringseffekter.

² Personens ålder vid tidpunkten för ingångshändelsen.

Tabell 6.3. Antal och andel återfall inom 1, 2 och 3 år av samtliga personer med en ingångshändelse¹ 2004–2008, efter antal tidigare belastningar.²

Number and proportion of recidivists within 1, 2 and 3 years among all persons with an initial event in 2004–2008, by number of previous convictions.

Antal tidigare belastningar		År					
		2004	2005	2006	2007	2008	
Samtliga personer		73 315	74 021	78 759	79 755	84 640	
0	Samtliga personer	39 530	40 032	43 472	44 241	46 766	
	1 år	Antal återfall	4 341	4 437	4 865	4 888	5 136
		%	11	11	11	11	11
	2 år	Antal återfall	6 783	6 983	7 569	7 597	8 081
		%	17	17	17	17	17
	3 år	Antal återfall	8 447	8 755	9 474	9 479	10 142
		%	21	22	22	21	22
1	Samtliga personer	12 753	12 763	13 215	13 674	14 694	
	1 år	Antal återfall	3 139	3 120	3 275	3 410	3 513
		%	25	24	25	25	24
	2 år	Antal återfall	4 642	4 613	4 838	5 055	5 241
		%	37	36	37	37	36
	3 år	Antal återfall	5 576	5 496	5 762	5 982	6 312
		%	44	43	44	44	43
2–3	Samtliga personer	10 214	10 521	11 045	10 849	12 052	
	1 år	Antal återfall	4 104	4 307	4 512	4 452	4 942
		%	40	41	41	41	41
	2 år	Antal återfall	5 618	5 873	6 117	6 147	6 708
		%	55	56	56	57	56
	3 år	Antal återfall	6 468	6 726	7 008	6 957	7 614
		%	64	64	64	64	63
4–8	Samtliga personer	7 574	7 463	7 758	7 891	8 077	
	1 år	Antal återfall	4 852	4 725	4 944	4 903	4 979
		%	64	63	64	62	62
	2 år	Antal återfall	5 868	5 777	6 038	6 042	6 119
		%	78	78	78	77	76
	3 år	Antal återfall	6 315	6 229	6 482	6 498	6 588
		%	84	84	84	83	82
9–	Samtliga personer	3 244	3 242	3 269	3 100	3 051	
	1 år	Antal återfall	2 653	2 664	2 645	2 490	2 445
		%	82	82	81	80	80
	2 år	Antal återfall	2 927	2 953	2 914	2 785	2 727
		%	91	91	89	90	89
	3 år	Antal återfall	3 022	3 030	3 011	2 877	2 827
		%	94	94	92	93	93

¹ Med en ingångshändelse avses frigivning från anstalt, utskrivning från sluten ungdomsvård, avslutad intensivövervakning samt lagakraftvunnen dom eller lagföringsbeslut med andra påföljder. Frigivningar från anstalt, utskrivningar från sluten ungdomsvård och avslutade intensivövervakningar ersätter motsvarande lagföringsbeslut för att ta hänsyn till inkapaciteringseffekter. Om en person har flera ingångshändelser under referensåret slumpas en av händelserna ut för uppföljning av återfall i nytt lagfört brott.

² Med tidigare belastningar avses lagakraftvunna domar eller lagföringsbeslut under en period om fem år före ingångshändelsen.

Tabell 6.4. Antal och andel återfall inom 1, 2 och 3 år av samtliga personer med en ingångshändelse¹ 2004–2008, efter mest ingripande tidigare belastning.²

Number and proportion of recidivists within 1, 2 and 3 years among all persons with an initial event in 2004–2008, by the most severe previous sanction.

Mest ingripande tidigare belastning			År				
			2004	2005	2006	2007	2008
	Samtliga personer		73 315	74 021	78 759	79 755	84 640
Ingen tidigare belastning	Samtliga personer		39 530	40 032	43 472	44 241	46 766
	1 år	Antal återfall	4 341	4 437	4 865	4 888	5 136
		%	11	11	11	11	11
	2 år	Antal återfall	6 783	6 983	7 569	7 597	8 081
		%	17	17	17	17	17
	3 år	Antal återfall	8 447	8 755	9 474	9 479	10 142
		%	21	22	22	21	22
Fängelse och andra frihetsberövande påföljder^a	Samtliga personer		9 677	9 792	10 191	10 113	10 065
	1 år	Antal återfall	6 173	6 208	6 316	6 135	6 085
		%	64	64	62	61	60
	2 år	Antal återfall	7 299	7 373	7 569	7 437	7 331
		%	76	76	75	74	73
	3 år	Antal återfall	7 806	7 872	8 129	7 979	7 898
		%	81	81	80	79	78
Frivårdspåföljder^b	Samtliga personer		5 947	6 042	6 195	6 149	6 644
	1 år	Antal återfall	2 785	2 779	2 951	2 884	3 055
		%	47	46	48	47	46
	2 år	Antal återfall	3 650	3 642	3 788	3 793	3 970
		%	62	60	61	62	60
	3 år	Antal återfall	4 055	4 101	4 213	4 197	4 404
		%	69	68	68	69	66
Böter^c	Samtliga personer		12 547	12 671	13 116	13 240	14 326
	1 år	Antal återfall	3 696	3 807	3 924	3 978	4 231
		%	30	30	30	30	30
	2 år	Antal återfall	5 226	5 362	5 579	5 656	6 046
		%	42	42	43	43	42
	3 år	Antal återfall	6 184	6 244	6 511	6 569	7 056
		%	50	50	50	50	49
Övriga påföljder^d	Samtliga personer		5 614	5 484	5 785	6 012	6 839
	1 år	Antal återfall	2 094	2 022	2 185	2 258	2 508
		%	37	37	38	38	37
	2 år	Antal återfall	2 880	2 839	2 971	3 143	3 448
		%	51	52	51	52	50
	3 år	Antal återfall	3 336	3 264	3 410	3 569	3 983
		%	60	60	59	60	58

¹ Med en ingångshändelse avses frigivning från anstalt, utskrivning från sluten ungdomsvård, avslutad intensivövervakning samt lagakraftvunnen dom eller lagföringsbeslut med andra påföljder. Frigivningar från anstalt, utskrivningar från sluten ungdomsvård och avslutade intensivövervakningar ersätter motsvarande lagföringsbeslut för att ta hänsyn till inkapaciteringseffekter. Om en person har flera ingångshändelser under referensåret slumpas en av händelserna ut för uppföljning av återfall i nytt lagfört brott.

² Med tidigare belastningar avses lagakraftvunna domar eller lagföringsbeslut under en period om fem år före ingångshändelsen.

^a Här ingår fängelse, intensivövervakning med elektronisk kontroll, skyddstillsyn med fängelse, sluten ungdomsvård och rättspsykiatrisk vård.

^b Här ingår skyddstillsyn, skyddstillsyn med samhällstjänst och villkorlig dom med samhällstjänst.

^c Här ingår dags- och penningböter.

^d Här ingår villkorlig dom, vård inom socialtjänsten, åtalsunderlåtelse m.m.

Tabell 6.5. Antal och andel återfall inom 1, 2 och 3 år av samtliga personer med en ingångshändelse¹ 2004–2008, efter mest ingripande påföljd² i ingångshändelsen.

Number and proportion of recidivists within 1, 2 and 3 years among all persons with an initial event in 2004–2008, by the most severe sanction awarded in connection with the initial event.

Mest ingripande påföljd i ingångshändelsen			År				
			2004	2005	2006	2007	2008
	Samtliga personer		73 315	74 021	78 759	79 755	84 640
Fängelse^a	Samtliga personer		8 639	8 302	8 193	7 996	7 817
	1 år	Antal återfall	4 782	4 566	4 478	4 278	4 151
		%	55	55	55	54	53
	2 år	Antal återfall	5 651	5 423	5 273	5 138	4 974
		%	66	66	65	65	64
	3 år	Antal återfall	6 081	5 824	5 691	5 503	5 364
	%	71	71	70	69	69	
Sluten ungdomsvård	Samtliga personer		103	110	85	82	81
	1 år	Antal återfall	65	62	49	48	33
		%	63	56	58	59	41
	2 år	Antal återfall	79	78	64	60	50
		%	77	71	75	73	62
	3 år	Antal återfall	85	82	71	68	60
	%	83	75	84	83	74	
Rättspsykiatrisk vård inkl. rättspsykiatrisk vård med utskrivningsprövning	Samtliga personer		331	258	270	290	268
	1 år	Antal återfall	29	29	22	22	18
		%	9	11	8	8	7
	2 år	Antal återfall	54	48	33	38	30
		%	16	19	12	13	11
	3 år	Antal återfall	73	59	46	59	42
	%	22	23	17	21	16	
Intensivövervakning	Samtliga personer		2 315	2 406	2 663	2 616	2 700
	1 år	Antal återfall	367	398	449	455	498
		%	16	17	17	17	18
	2 år	Antal återfall	536	624	699	709	745
		%	23	26	26	27	28
	3 år	Antal återfall	670	740	856	862	896
	%	29	31	32	33	33	
Skyddstillsyn med samhällstjänst	Samtliga personer		1 098	1 073	1 116	1 017	1 224
	1 år	Antal återfall	354	355	356	320	372
		%	32	33	32	31	30
	2 år	Antal återfall	500	475	510	452	540
		%	46	44	46	45	44
	3 år	Antal återfall	588	562	598	521	623
	%	54	53	54	51	51	
Skyddstillsyn^b	Samtliga personer		5 264	5 187	5 497	5 069	5 573
	1 år	Antal återfall	2 215	2 114	2 334	2 124	2 325
		%	42	41	43	42	42
	2 år	Antal återfall	2 916	2 774	3 026	2 798	3 051
		%	56	54	55	55	55
	3 år	Antal återfall	3 247	3 118	3 378	3 124	3 437
	%	62	60	62	62	62	
Villkorlig dom med samhällstjänst	Samtliga personer		3 237	3 246	3 595	3 737	4 285
	1 år	Antal återfall	341	353	372	393	436
		%	11	11	10	11	10
	2 år	Antal återfall	555	559	634	652	704
		%	17	17	18	17	16
	3 år	Antal återfall	707	725	800	825	914
	%	22	22	22	22	21	
Böter^c	Samtliga personer		38 146	39 038	40 735	40 182	42 370
	1 år	Antal återfall	7 543	7 926	8 338	8 228	8 627
		%	20	20	21	21	20
	2 år	Antal återfall	10 789	11 366	11 914	11 758	12 405
		%	28	29	29	29	29
	3 år	Antal återfall	12 816	13 505	14 083	13 832	14 698
	%	34	35	35	35	35	

Tabell 6.5 (forts.) Antal och andel återfall inom 1, 2 och 3 år av samtliga personer med en ingångshändelse¹ 2004–2008, efter mest ingripande påföljd² i ingångshändelsen.

Mest ingripande påföljd i ingångshändelsen			År				
			2004	2005	2006	2007	2008
Villkorlig dom	Samtliga personer		6 246	6 401	6 742	6 663	7 106
	1 år	Antal återfall	857	793	803	804	873
		%	14	12	12	12	12
	2 år	Antal återfall	1 283	1 234	1 232	1 240	1 303
		%	21	19	18	19	18
	3 år	Antal återfall	1 551	1 518	1 552	1 533	1 609
		%	25	24	23	23	23
Vård inom socialtjänsten förenat med ungdomstjänst	Samtliga personer		449	556	639	.	.
	1 år	Antal återfall	176	224	244	.	.
		%	39	40	38	.	.
	2 år	Antal återfall	245	301	341	.	.
		%	55	54	53	.	.
	3 år	Antal återfall	274	345	406	.	.
		%	61	62	63	.	.
Vård inom socialtjänsten	Samtliga personer		1 960	2 083	2 240	.	.
	1 år	Antal återfall	724	794	846	.	.
		%	37	38	38	.	.
	2 år	Antal återfall	1 028	1 095	1 160	.	.
		%	52	53	52	.	.
	3 år	Antal återfall	1 196	1 253	1 333	.	.
		%	61	60	60	.	.
Ungdomsvård	Samtliga personer		.	.	.	1 475	1 489
	1 år	Antal återfall	.	.	.	665	631
		%	.	.	.	45	42
	2 år	Antal återfall	.	.	.	923	876
		%	.	.	.	63	59
	3 år	Antal återfall	.	.	.	1 021	1 018
		%	.	.	.	69	68
Ungdomstjänst^d	Samtliga personer		.	.	.	2 294	2 735
	1 år	Antal återfall	.	.	.	602	699
		%	.	.	.	26	26
	2 år	Antal återfall	.	.	.	902	1 061
		%	.	.	.	39	39
	3 år	Antal återfall	.	.	.	1 068	1 286
		%	.	.	.	47	47
Åtalsunderlåtelser	Samtliga personer		5 488	5 329	6 944	8 298	8 946
	1 år	Antal återfall	1 696	1 718	1 955	2 216	2 371
		%	31	32	28	27	27
	2 år	Antal återfall	2 208	2 223	2 562	2 949	3 135
		%	40	42	37	36	35
	3 år	Antal återfall	2 532	2 494	2 908	3 362	3 519
		%	46	47	42	41	39
Övriga påföljder^e	Samtliga personer		39	32	40	36	46
	1 år	Antal återfall	6	5	10	13	10
		%	15	16	25	36	22
	2 år	Antal återfall	7	9	14	13	13
		%	18	29	36	36	28
	3 år	Antal återfall	8	11	15	15	17
		%	21	35	38	42	37

¹ Med en ingångshändelse avses frigivning från anstalt, utskrivning från sluten ungdomsvård, avslutad intensivövervakning samt lagakraftvunnen dom eller lagföringsbeslut med andra påföljder. Frigivningar från anstalt, utskrivningar från sluten ungdomsvård och avslutade intensivövervakningar ersätter motsvarande lagföringsbeslut för att ta hänsyn till inkapaciteringseffekter. Om en person har flera ingångshändelser under referensåret väljs den med mest ingripande påföljden ut för uppföljning av återfall i nytt lagfört brott.

² Avser den mest ingripande påföljden bland ingångshändelserna under referensåret. Påföljden kan vara verkställt fängelse, sluten ungdomsvård, intensivövervakning eller annan utdömd och lagakraftvunnen påföljd.

^a Här ingår även skyddstillsyn med fängelse.

^b Här ingår skyddstillsyn med eller utan behandlingsplan.

^c Här ingår dags- och penningböter.

^d För 2007 ingår även några fall av Vård inom socialtjänsten, med eller utan ungdomstjänst.

^e Här ingår påföljdseftergift, nykterhetsvård, missbruksvård och öppen psykiatrisk vård.

Tabell 6.6. Antal och andel återfall inom 1, 2 och 3 år av samtliga personer med en ingångshändelse¹ 2004–2008, efter grövsta brott² i ingångshändelsen.

Number and proportion of recidivists within 1, 2 and 3 years among all persons with an initial event in 2004–2008, by the most serious offence in the initial event.

Grövsta brott i ingångshändelsen		År					
		2004	2005	2006	2007	2008	
Samtliga personer		73 315	74 021	78 759	79 755	84 640	
BrB 3 kap. Brott mot liv och hälsa	Samtliga personer	7 139	7 269	8 228	8 415	9 268	
	1 år	Antal återfall	1 545	1 600	1 812	1 835	1 963
		%	22	22	22	22	21
	2 år	Antal återfall	2 213	2 297	2 622	2 649	2 889
		%	31	32	32	32	31
	3 år	Antal återfall	2 650	2 690	3 118	3 138	3 460
	%	37	37	38	37	37	
BrB 4, 5 och 7 kap. Brott mot frihet, frid, familj och ärekränkning	Samtliga personer	2 366	2 409	2 759	2 871	3 123	
	1 år	Antal återfall	521	535	551	620	616
		%	22	22	20	22	20
	2 år	Antal återfall	744	752	786	863	900
		%	32	31	29	30	29
	3 år	Antal återfall	870	893	927	1 010	1 090
	%	37	37	34	35	35	
BrB 6 kap. Sexualbrott	Samtliga personer	634	690	855	897	864	
	1 år	Antal återfall	80	84	106	119	116
		%	13	12	12	13	13
	2 år	Antal återfall	123	134	153	184	162
		%	19	19	18	21	19
	3 år	Antal återfall	142	168	188	219	201
	%	22	24	22	25	23	
BrB 8 kap. Tillgreppsbrott	Samtliga personer	18 939	18 247	18 201	17 351	18 587	
	1 år	Antal återfall	5 432	5 193	5 196	4 971	5 191
		%	29	29	29	29	28
	2 år	Antal återfall	7 227	6 890	6 866	6 655	6 930
		%	38	38	38	38	37
	3 år	Antal återfall	8 197	7 849	7 906	7 593	7 877
	%	43	43	44	44	42	
BrB 9–11 kap. Bedrägeri, förskingring, brott mot borgenärer m.m.	Samtliga personer	4 190	4 394	4 669	4 467	4 763	
	1 år	Antal återfall	1 032	956	958	777	871
		%	25	22	21	17	18
	2 år	Antal återfall	1 319	1 292	1 313	1 112	1 205
		%	32	29	28	25	25
	3 år	Antal återfall	1 497	1 502	1 521	1 291	1 410
	%	36	34	33	29	30	
BrB 12 kap. Skadegörelsebrott	Samtliga personer	2 301	2 519	2 699	2 937	3 014	
	1 år	Antal återfall	521	597	640	664	629
		%	23	24	24	23	21
	2 år	Antal återfall	750	858	923	924	949
		%	33	34	34	32	31
	3 år	Antal återfall	891	1 022	1 109	1 096	1 110
	%	39	41	41	37	37	
BrB 13–15 kap. Brott mot allmänheten	Samtliga personer	1 865	1 734	1 865	1 857	1 936	
	1 år	Antal återfall	286	256	249	218	243
		%	15	15	13	12	13
	2 år	Antal återfall	361	354	341	321	351
		%	19	20	18	17	18
	3 år	Antal återfall	416	421	399	371	407
	%	22	24	21	20	21	
BrB 16–22 kap. Brott mot staten	Samtliga personer	3 278	3 380	3 605	3 533	3 744	
	1 år	Antal återfall	1 013	1 016	1 052	1 014	1 051
		%	31	30	29	29	28
	2 år	Antal återfall	1 360	1 361	1 431	1 378	1 446
		%	42	40	40	39	39
	3 år	Antal återfall	1 564	1 566	1 631	1 601	1 702
	%	48	47	45	46	45	

Tabell 6.6 (forts.) Antal och andel återfall inom 1, 2 och 3 år av samtliga personer med en ingångshändelse¹ 2004–2008, efter grövsta brott² i ingångshändelsen.

Grövsta brott i ingångshändelsen			År				
			2004	2005	2006	2007	2008
Brott mot trafikbrottslagen	Samtliga personer		18 719	18 386	19 461	19 977	20 773
	1 år	Antal återfall	4 353	4 182	4 200	4 003	4 269
		%	23	23	22	20	21
	2 år	Antal återfall	5 905	5 752	5 800	5 612	5 887
		%	32	31	30	28	28
	3 år	Antal återfall	6 890	6 713	6 742	6 545	6 950
		%	37	37	35	33	33
Brott mot narkotikastrafflagen	Samtliga personer		7 250	8 375	9 500	10 488	11 355
	1 år	Antal återfall	2 934	3 528	4 148	4 722	4 759
		%	41	42	44	45	42
	2 år	Antal återfall	3 908	4 647	5 394	6 169	6 316
		%	54	56	57	59	56
	3 år	Antal återfall	4 456	5 219	6 049	6 841	7 092
		%	62	63	64	66	62
Brott mot övriga specialstraffrättsliga författningar	Samtliga personer		6 634	6 618	6 917	6 962	7 213
	1 år	Antal återfall	1 424	1 365	1 358	1 239	1 315
		%	22	21	20	18	18
	2 år	Antal återfall	1 929	1 886	1 843	1 777	1 834
		%	29	29	27	26	25
	3 år	Antal återfall	2 255	2 193	2 147	2 088	2 184
		%	34	33	31	30	30

¹ Med en ingångshändelse avses frigivning från anstalt, utskrivning från sluten ungdomsvård, avslutad intensivövervakning samt lagakraftvunnen dom eller lagföringsbeslut med andra påföljder. Frigivningar från anstalt, utskrivningar från sluten ungdomsvård och avslutade intensivövervakningar ersätter motsvarande lagföringsbeslut för att ta hänsyn till inkapaciteringseffekter. Om en person har flera ingångshändelser under referensåret väljs den med grövsta brott enligt straffskalan ut för uppföljning av återfall i nytt lagfört brott.

² Avser det grövsta brottet enligt straffskalan bland ingångshändelserna under referensåret.

Tabell 6.7. Antal och andel återfall inom 1, 2 och 3 år av samtliga personer som frigivits från anstalt 2004–2008, efter utdömd¹ straffid och kön.²
 Number and proportion of recidivists within 1, 2 and 3 years among all persons released from prison in 2004–2008, by sentence length and gender.

Utdömd straffid	År	Mån														
		Kvinnor						Män								
		2004	2005	2006	2007	2008	2009	2004	2005	2006	2007	2008	2009			
Samtliga personer		8 639	8 302	8 193	7 996	7 817	601	587	599	563	563	8 038	7 715	7 594	7 433	7 254
Högst 2 mån.		2 321	2 125	2 102	2 078	2 186	220	207	237	208	220	2 101	1 918	1 865	1 870	1 966
1 år	Antal återfall	1 187	1 080	1 045	1 084	1 098	156	123	133	115	113	1 031	957	912	969	985
	%	51	51	50	52	50	71	60	56	55	51	49	50	49	52	50
2 år	Antal återfall	1 454	1 334	1 286	1 329	1 338	168	141	162	137	129	1 286	1 193	1 124	1 192	1 209
	%	63	63	62	64	61	77	68	69	66	59	62	63	61	64	61
3 år	Antal återfall	1 584	1 463	1 416	1 437	1 460	178	155	173	145	139	1 406	1 308	1 243	1 292	1 321
	%	69	70	68	70	67	82	75	73	70	67	67	69	67	70	67
Mer än 2 mån. och högst 4 mån.		1 526	1 388	1 304	1 253	1 238	129	101	94	118	92	1 397	1 287	1 210	1 135	1 146
1 år	Antal återfall	946	887	872	751	765	89	80	73	70	54	857	807	799	681	711
	%	62	64	67	60	62	70	79	78	59	59	61	63	66	60	62
2 år	Antal återfall	1 104	1 032	985	902	895	98	87	79	88	65	1 006	945	906	814	830
	%	73	75	76	72	72	77	86	84	75	71	72	74	75	72	72
3 år	Antal återfall	1 185	1 092	1 041	950	960	102	89	82	91	67	1 083	1 003	959	859	893
	%	78	79	80	76	78	80	88	87	77	73	78	78	80	76	78
Mer än 4 mån. och högst 6 mån.		1 058	925	848	803	792	73	53	52	59	61	985	872	796	744	731
1 år	Antal återfall	648	572	572	534	527	51	35	45	37	54	597	537	527	497	477
	%	61	62	68	67	67	70	66	87	63	82	61	62	66	67	65
2 år	Antal återfall	747	668	643	606	600	56	39	46	40	54	691	629	597	566	546
	%	71	73	76	76	76	77	74	88	68	89	70	72	75	76	75
3 år	Antal återfall	792	706	679	642	633	59	41	47	42	56	733	665	632	600	577
	%	75	77	80	80	80	81	77	90	69	92	75	77	80	81	79
Mer än 6 mån. och högst 1 år		1 849	1 844	1 848	1 755	1 650	90	113	112	92	94	1 759	1 731	1 736	1 663	1 556
1 år	Antal återfall	1 104	1 101	1 063	989	912	46	65	59	49	55	1 058	1 036	1 004	940	857
	%	60	60	58	56	55	51	58	53	53	59	60	60	58	57	55
2 år	Antal återfall	1 278	1 253	1 229	1 142	1 079	56	74	68	62	59	1 222	1 179	1 161	1 080	1 020
	%	69	68	67	65	65	62	65	61	67	63	70	68	67	65	66
3 år	Antal återfall	1 359	1 321	1 307	1 211	1 148	58	75	73	63	62	1 301	1 246	1 234	1 148	1 086
	%	74	72	71	69	70	65	66	65	68	66	74	72	71	69	70
Mer än 1 år och högst 2 år		1 176	1 157	1 201	1 165	1 078	68	64	59	53	59	1 108	1 093	1 142	1 112	1 019
1 år	Antal återfall	635	588	612	592	550	22	28	24	23	27	613	560	588	569	523
	%	54	51	51	51	51	32	44	41	43	46	55	51	52	51	51
2 år	Antal återfall	738	704	719	717	673	28	30	29	29	31	710	674	690	688	642
	%	63	61	60	62	62	41	47	49	55	53	64	62	61	62	63
3 år	Antal återfall	787	760	779	771	725	31	35	33	31	35	756	725	746	740	690
	%	67	66	65	66	67	46	55	56	58	59	69	66	66	67	68

Tabell 6.7 (forts.) Antal och andel återfall inom 1, 2 och 3 år av samtliga personer som frigivits från anstalt 2004–2008, efter utdömd¹ strafftid och kön.²

Utdömd strafftid	År														
	Samtliga			Kvinnor			Män								
	2004	2005	2006	2007	2008	2004	2005	2006	2007	2008	2004	2005	2006	2007	2008
Mer än 2 år och högst 4 år	Samtliga personer	525	594	613	639	609	21	49	45	..	688	814	845
	Antal återfall	209	253	225	247	226	4	19	15	..	258	319	299
	%	40	43	37	39	37	19	39	33	..	38	39	35
	Antal återfall	258	318	298	325	287	5	20	24	..	325	412	387
	%	49	54	49	51	47	24	41	53	..	47	51	46
	Antal återfall	293	351	336	361	318	7	22	26	..	367	460	443
%	56	59	55	57	52	34	45	58	..	53	57	53	
Mer än 4 år	Samtliga personer	184	269	277	303	264
	Antal återfall	53	85	89	81	73
	%	29	32	32	27	28
	Antal återfall	72	114	113	117	102
	%	39	42	41	39	39
	Antal återfall	81	131	133	131	120
%	44	49	48	44	45	

¹ Kriminalvården definierar *utdömd strafftid* som strafftid + förverkad straffåterstod. Statens institutionsstyrelse tar hänsyn till om den dömda varit frihetsberövad före eller efter domen på slutet ungdomsvård (avräkning).

² På grund av sekretess redovisas inte alla kategorier uppdelat på kön.

Tabell 6.8. Median av antal dagar till första återfall inom 3 år för samtliga personer som återfallit efter en ingångshändelse¹ 2004–2008, efter kön och ålder.²

Median number of days to first recidivist offence within 3 years for all persons committing a recidivist offence following an initial event in 2004–2008, by gender and age.

Kön och ålder		År									
		Median av antal dagar					Antal personer				
		2004	2005	2006	2007	2008	2004	2005	2006	2007	2008
Samtliga	Samtliga personer	231	233	233	239	243	29 828	30 236	31 737	31 793	33 483
	15–17	310	304	302	307	324	3 766	3 832	4 134	4 255	4 471
	18–20	245	240	248	251	241	3 454	3 623	3 848	3 826	4 243
	21–39	207	211	210	218	224	13 400	13 448	13 917	13 903	14 602
	40–59	216	224	222	222	230	8 358	8 444	8 845	8 778	9 047
	60–	316	320	340	321	292	850	889	993	1 031	1 120
Kvinnor	Samtliga personer	244	241	257	254	262	4 247	4 450	4 573	4 553	4 982
	15–17	376	328	314	336	356	556	561	608	595	692
	18–20	264	328	306	308	277	367	419	425	447	508
	21–39	200	210	217	235	227	1 801	1 834	1 838	1 796	1 875
	40–59	244	231	236	236	262	1 369	1 481	1 533	1 552	1 723
	60–	329	276	435	362	339	154	155	169	163	184
Män	Samtliga personer	227	232	230	236	239	25 581	25 786	27 164	27 240	28 501
	15–17	300	301	301	304	317	3 210	3 271	3 526	3 660	3 779
	18–20	241	232	242	244	238	3 087	3 204	3 423	3 379	3 735
	21–39	209	211	209	215	223	11 599	11 614	12 079	12 107	12 727
	40–59	211	222	219	220	222	6 989	6 963	7 312	7 226	7 324
	60–	314	329	324	319	282	696	734	824	868	936

¹ Med en ingångshändelse avses frigivning från anstalt, utskrivning från sluten ungdomsvård, avslutad intensivövervakning samt lagakraftvunnen dom eller lagföringsbeslut med andra påföljder. Frigivningar från anstalt, utskrivningar från sluten ungdomsvård och avslutade intensivövervakningar ersätter motsvarande lagföringsbeslut för att ta hänsyn till inkapaciteringseffekter. Om en person har flera ingångshändelser under referensåret slumpas en av händelserna ut för uppföljning av återfall i nytt lagfört brott.

² Personens ålder vid tidpunkten för ingångshändelsen.

Tabell 6.9. Median av antal dagar till första återfall inom 3 år för samtliga personer som återfallit efter en ingångshändelse¹ 2004–2008, efter kön och antal tidigare belastningar.²

Median number of days to first recidivist offence within 3 years for all persons committing a recidivist offence following an initial event in 2004–2008, by gender and number of previous convictions.

Kön och antal tidigare belastningar		År									
		Median av antal dagar					Antal personer				
		2004	2005	2006	2007	2008	2004	2005	2006	2007	2008
Samtliga	Samtliga personer	231	233	233	239	243	29 828	30 236	31 737	31 793	33 483
	0	351	358	351	349	358	8 447	8 755	9 474	9 479	10 142
	1	303	300	305	301	309	5 576	5 496	5 762	5 982	6 312
	2–3	239	245	235	240	234	6 468	6 726	7 008	6 957	7 614
	4–8	147	149	145	161	154	6 315	6 229	6 482	6 498	6 588
	9–	70	77	73	76	79	3 022	3 030	3 011	2 877	2 827
Kvinnor	Samtliga personer	244	241	257	254	262	4 247	4 450	4 573	4 553	4 982
	0	336	356	358	344	356	1 559	1 702	1 761	1 669	1 970
	1	295	291	309	321	316	883	855	843	865	952
	2–3	236	236	255	236	230	813	878	866	912	946
	4–8	153	136	151	168	160	695	685	754	782	764
	9–	78	81	80	87	94	297	330	349	325	350
Män	Samtliga personer	227	232	230	236	239	25 581	25 786	27 164	27 240	28 501
	0	353	359	348	351	358	6 888	7 053	7 713	7 810	8 172
	1	305	300	305	296	308	4 693	4 641	4 919	5 117	5 360
	2–3	240	247	232	240	234	5 655	5 848	6 142	6 045	6 668
	4–8	145	152	144	161	154	5 620	5 544	5 728	5 716	5 824
	9–	70	77	72	75	77	2 725	2 700	2 662	2 552	2 477

¹ Med en ingångshändelse avses frigivning från anstalt, utskrivning från sluten ungdomsvård, avslutad intensivövervakning samt lagakraftvunnen dom eller lagföringsbeslut med andra påföljder. Frigivningar från anstalt, utskrivningar från sluten ungdomsvård och avslutade intensivövervakningar ersätter motsvarande lagföringsbeslut för att ta hänsyn till inkapaciteringseffekter. Om en person har flera ingångshändelser under referensåret slumpas en av händelserna ut för uppföljning av återfall i nytt lagfört brott.

² Med tidigare belastningar avses lagakraftvunna domar eller lagföringsbeslut under en period om fem år före ingångshändelsen.

Tabell 6.10. Median av antal dagar till första återfall inom 3 år för samtliga personer som återfallit efter en ingångshändelse¹ 2004–2008, efter kön och mest ingripande påföljd² i ingångshändelsen.

Median number of days to first recidivist offence within 3 years for all persons committing a recidivist offence following an initial event in 2004–2008, by gender and the most severe sanction in the initial event.

Kön och mest ingripande påföljd i ingångshändelsen	År	Antal personer									
		Median av antal dagar									
		2004	2005	2006	2007	2008	2004	2005	2006	2007	2008
Samtliga	Samtliga personer	228	231	232	237	241	29 828	30 236	31 737	31 793	33 483
	Fängelse ^a	115	122	118	126	127	6 081	5 824	5 691	5 503	5 364
	Sluten ungdomsvård	166	134	173	181	274	85	82	71	68	60
	Rättspsykiatrisk vård inkl. rättspsykiatrisk vård med utskrivningsprövning	481	400	428	489	463	73	59	46	59	42
	Intensivövervakning	313	325	334	338	306	670	740	856	862	896
	Skyddstillsyn med samhällstjänst	238	253	249	261	275	588	562	598	521	623
	Skyddstillsyn ^b	198	202	194	203	196	3 247	3 118	3 378	3 124	3 437
	Villkorlig dom med samhällstjänst	387	384	394	387	386	707	725	800	825	914
	Böter ^c	282	283	279	274	282	12 816	13 505	14 083	13 832	14 698
	Villkorlig dom	309	346	343	345	325	1 551	1 518	1 552	1 533	1 609
	Vård inom socialtjänsten förenat med ungdomstjänst	253	239	275	.	.	274	345	406	.	.
	Vård inom socialtjänsten	277	249	257	.	.	1 196	1 253	1 333	.	.
	Ungdomsvård	.	.	.	244	255	.	.	.	1 021	1 018
	Ungdomstjänst ^d	.	.	.	292	323	.	.	.	1 068	1 286
	Åtalsunderlåtelser	193	187	200	218	199	2 532	2 494	2 908	3 362	3 519
	Övriga påföljder ^e	203	486	225	175	265	8	11	15	15	17
Kvinnor	Samtliga personer	244	236	255	252	260	4 247	4 450	4 573	4 553	4 982
	Fängelse och andra frihetsberövande påföljder ^f	111	115	103	130	115	446	427	438	401	384
	Intensivövervakning	247	274	361	273	359	50	71	56	71	79
	Frivårdsåtgärder ^g	205	184	217	200	202	596	613	615	617	666
	Böter ^c	277	282	292	273	290	2 274	2 397	2 413	2 304	2 512
	Övriga påföljder ^h	282	243	282	299	283	881	942	1 051	1 160	1 341
Män	Samtliga personer	225	230	228	234	238	25 581	25 786	27 164	27 240	28 501
	Fängelse och andra frihetsberövande påföljder ^f	118	125	121	128	131	5 793	5 538	5 370	5 229	5 082
	Intensivövervakning	319	341	333	342	300	620	669	800	791	817
	Frivårdsåtgärder ^g	229	241	228	246	244	3 946	3 792	4 161	3 853	4 308
	Böter ^c	283	283	277	274	280	10 542	11 108	11 670	11 528	12 186
	Övriga påföljder ^h	244	236	245	251	249	4 680	4 679	5 163	5 839	6 108

¹ Med en ingångshändelse avses frigrivning från anstalt, utskrivning från sluten ungdomsvård, avslutad intensivövervakning samt lagakraftvunnen dom eller lagföringsbeslut med andra påföljder. Frigrivningar från anstalt, utskrivningar från sluten ungdomsvård och avslutade intensivövervakningar ersätter motsvarande lagföringsbeslut för att ta hänsyn till inkapaciteringseffekter. Om en person har flera ingångshändelser under referensåret väljs den med den mest ingripande påföljden ut för uppföljning av återfall i nytt lagfört brott.

² Avser den mest ingripande påföljden bland ingångshändelserna under referensåret. Påföljden kan vara verkställt fängelse, sluten ungdomsvård, intensivövervakning eller annan utömd och lagakraftvunnen påföljd.

^a Här ingår även skyddstillsyn med fängelse.

^b Här ingår skyddstillsyn med eller utan behandlingsplan.

^c Här ingår dags- och penningböter.

^d För 2007 ingår även några fall av vård inom socialtjänsten, med eller utan ungdomstjänst.

^e Här ingår påföljdseftergift, nykterhetsvård, missbruksvård och öppen psykiatrisk vård.

^f Här ingår fängelse, skyddstillsyn med fängelse, sluten ungdomsvård och rättspsykiatrisk vård.

^g Här ingår skyddstillsyn, skyddstillsyn med samhällstjänst och villkorlig dom med samhällstjänst.

^h Här ingår villkorlig dom, ungdomspåföljder, åtalsunderlåtelser m.m.

Tabell 6.11. Antal återfallsbrott samt medel och median per person inom 3 år, av samtliga personer som återfallit efter en ingångshändelse¹ 2008, efter kön och ålder.²

Total, mean and median number of incidents of recidivism per person within 3 years, for all persons committing recidivist offences following an initial event in 2008, by gender and age.

Kön och ålder		Antal återfallsbrott	Antal personer	Antal återfallsbrott per person	Medianantal återfallsbrott per person
Samtliga	Samtliga personer	217 162	33 483	6,49	3
	15-17	18 883	4 471	4,22	2
	18-20	25 967	4 243	6,12	3
	21-39	106 297	14 602	7,28	3
	40-59	62 423	9 047	6,90	3
	60-	3 592	1 120	3,21	1
Kvinnor	Samtliga personer	24 359	4 982	4,89	2
	15-17	1 713	692	2,48	1
	18-20	2 140	508	4,21	2
	21-39	11 079	1 875	5,91	3
	40-59	8 978	1 723	5,21	2
	60-	449	184	2,44	1
Män	Samtliga personer	192 803	28 501	6,76	3
	15-17	17 170	3 779	4,54	2
	18-20	23 827	3 735	6,38	3
	21-39	95 218	12 727	7,48	4
	40-59	53 445	7 324	7,30	3
	60-	3 143	936	3,36	2

¹ Med en ingångshändelse avses frigivning från anstalt, utskrivning från sluten ungdomsvård, avslutad intensivövervakning samt lagakraftvunnen dom eller lagföringsbeslut med andra påföljder. Frigivningar från anstalt, utskrivningar från sluten ungdomsvård och avslutade intensivövervakningar ersätter motsvarande lagföringsbeslut för att ta hänsyn till inkapaciteringseffekter. Om en person har flera ingångshändelser under referensåret slumpas en av händelserna ut för uppföljning av återfall i nytt lagfört brott.

² Personens ålder vid tidpunkten för ingångshändelsen.

Tabell 6.12. Antal återfallsbrott samt medel och median per person inom 3 år, av samtliga personer som återfallit efter en ingångshändelse¹ 2008, efter kön och antal tidigare belastningar.²

Total, mean and median number of incidents of recidivism per person within 3 years, for all persons committing recidivist offences following an initial event in 2008, by gender and number of previous convictions.

Kön och antal tidigare belastningar		Antal återfallsbrott	Antal personer	Antal återfallsbrott per person	Medianantal återfallsbrott per person
Samtliga	Samtliga personer	217 162	33 483	6,49	3
	0	31 061	10 142	3,06	2
	1	25 429	6 312	4,03	2
	2-3	44 683	7 614	5,87	3
	4-8	62 854	6 588	9,54	6
	9-	53 135	2 827	18,80	13
Kvinnor	Samtliga personer	24 359	4 982	4,89	2
	0	5 204	1 970	2,64	1
	1	3 120	952	3,28	2
	2-3	4 971	946	5,25	3
	4-8	5 975	764	7,82	5
	9-	5 089	350	14,54	10
Män	Samtliga personer	192 803	28 501	6,76	3
	0	25 857	8 172	3,16	2
	1	22 309	5 360	4,16	2
	2-3	39 712	6 668	5,96	3
	4-8	56 879	5 824	9,77	6
	9-	48 046	2 477	19,40	14

¹ Med en ingångshändelse avses frigivning från anstalt, utskrivning från sluten ungdomsvård, avslutad intensivövervakning samt lagakraftvunnen dom eller lagföringsbeslut med andra påföljder. Frigivningar från anstalt, utskrivningar från sluten ungdomsvård och avslutade intensivövervakningar ersätter motsvarande lagföringsbeslut för att ta hänsyn till inkapaciteringseffekter. Om en person har flera ingångshändelser under referensåret slumpas en av händelserna ut för uppföljning av återfall i nytt lagfört brott.

² Med tidigare belastningar avses lagakraftvunna domar eller lagföringsbeslut under en period om fem år före ingångshändelsen.

Tabell 6.13. Antal och andel återfall inom 3 år av samtliga personer som återfallit efter en ingångshändelse¹ 2008, efter kön och mest ingripande påföljd² i ingångshändelsen respektive återfallshändelsen.³

Number and proportion of recidivists within 3 years among all persons committing a recidivist offence following an initial event in 2008, by gender and the most severe sanction in the initial event and the recidivist event.

Kön och mest ingripande påföljd i ingångshändelsen		Mest ingripande påföljd i återfallshändelsen				
			Fängelse och andra frihetsberövande påföljder ^e	Frivårdspåföljder ^b	Böter ^c	Övriga påföljder ^d
Samtliga	Samtliga personer	Antal	9 534	6 766	13 338	3 462
		%	29	20	40	10
	Fängelse och andra frihetsberövande påföljder ^a	Antal	3 224	901	1 095	207
		%	59	17	20	4
	Intensivövervakning	Antal	315	162	354	55
		%	36	18	40	6
	Frivårdspåföljder ^b	Antal	1 660	1 202	1 827	238
		%	34	24	37	5
	Böter ^c	Antal	2 538	2 857	7 575	1 560
		%	17	20	52	11
Övriga påföljder ^d	Antal	1 797	1 644	2 487	1 402	
	%	25	22	34	19	
Kvinnor	Samtliga personer	Antal	753	972	2 495	704
		%	15	20	51	14
	Fängelse och andra frihetsberövande påföljder ^a	Antal	190	76	92	23
		%	50	20	24	6
	Intensivövervakning	Antal	18	18	40	3
		%	23	23	51	4
	Frivårdspåföljder ^b	Antal	153	185	289	33
		%	23	28	44	5
	Böter ^c	Antal	222	452	1 478	331
		%	9	18	60	13
Övriga påföljder ^d	Antal	170	241	596	314	
	%	13	18	45	24	
Män	Samtliga personer	Antal	8 781	5 794	10 843	2 758
		%	31	21	38	10
	Fängelse och andra frihetsberövande påföljder ^a	Antal	3 034	825	1 003	184
		%	60	16	20	4
	Intensivövervakning	Antal	297	144	314	52
		%	37	18	39	6
	Frivårdspåföljder ^b	Antal	1 507	1 017	1 538	205
		%	35	24	36	5
	Böter ^c	Antal	2 316	2 405	6 097	1 229
		%	19	20	51	10
Övriga påföljder ^d	Antal	1 627	1 403	1 891	1 088	
	%	27	23	31	18	

¹ Med en ingångshändelse avses frigivning från anstalt, utskrivning från sluten ungdomsvård, avslutad intensivövervakning samt lagakraftvunnen dom eller lagföringsbeslut med andra påföljder. Frigivningar från anstalt, utskrivningar från sluten ungdomsvård och avslutade intensivövervakningar ersätter motsvarande lagföringsbeslut för att ta hänsyn till inkapaciteringseffekter. Om en person har flera ingångshändelser under referensåret väljs den med mest ingripande påföljden ut för uppföljning av återfall i nytt lagfört brott.

² Avser den mest ingripande påföljden bland ingångshändelserna under referensåret. Påföljden kan vara verkställt fängelse, sluten ungdomsvård, intensivövervakning eller annan utdömd och lagakraftvunnen påföljd.

³ Vid förekomst av flera återfallshändelser väljs den mest ingripande och utdömda påföljden ut.

^a Här ingår fängelse, skyddstillsyn med fängelse, sluten ungdomsvård och rättspsykiatrisk vård.

^b Här ingår skyddstillsyn, skyddstillsyn med samhällstjänst och villkorlig dom med samhällstjänst.

^c Här ingår dags- och penningböter.

^d Här ingår villkorlig dom, ungdomspåföljder, åtalsunderlåtelse m.m.

^e Här ingår fängelse, intensivövervakning med elektronisk kontroll, skyddstillsyn med fängelse, sluten ungdomsvård och rättspsykiatrisk vård.

Tabell 6.14. Antal och andel återfall inom 3 år av samtliga personer som återfallit efter en ingångshändelse¹ 2008, efter grövsta brott² i ingångshändelsen respektive återfallshändelsen³.

Number and proportion of recidivists within 3 years for among all persons with committing a recidivist offence following an initial event in 2008, by the most serious offence in the initial event and the recidivist event.

Grövsta brott i ingångshändelserna	Grövsta brott i återfallshändelsen											Brott mot övriga specialstraffrättsliga författningar
	BrB 3 kap. Brott mot liv och hälsa	BrB 4, 5 och 7 kap. Brott mot frihet, frid, familj och ärekränkning	BrB 6 kap. Sexualbrott	BrB 8 kap. Tillgrepps-brott	BrB 9–11 kap. Bedrägeri, förskingring, brott mot borgenärer m.m.	BrB 12 kap. Skadegörelse-brott	BrB 13–15 kap. Brott mot allmänheten	BrB 16–22 kap. Brott mot staten	Brott mot trafikbrottslagen	Brott mot narkotikastrafflagen	Brott mot övriga specialstraffrättsliga författningar	
Samtliga personer	3 392	1 237	263	8 213	1 664	917	568	2 302	6 231	6 724	1 972	
	Antal	Antal	Antal	Antal	Antal	Antal	Antal	Antal	Antal	Antal	Antal	
	10	4	1	25	5	3	2	7	19	20	6	
BrB 3 kap. Brott mot liv och hälsa	809	210	33	605	146	115	49	329	436	508	220	
	23	6	1	17	4	3	1	10	13	15	6	
BrB 4, 5 och 7 kap. Brott mot frihet, frid, familj och ärekränkning	159	128	13	210	41	44	19	122	152	130	72	
	15	12	1	19	4	4	2	11	14	12	7	
BrB 6 kap. Sexualbrott	23	11	32	41	7	2	2	21	27	19	16	
	11	5	16	20	3	1	1	10	13	9	8	
BrB 8 kap. Tillgrepps-brott	642	210	47	3 777	380	182	144	470	638	1 069	318	
	8	3	1	48	5	2	2	6	8	14	4	
BrB 9–11 kap. Bedrägeri, förskingring, brott mot borgenärer m.m.	125	53	9	312	217	23	33	69	242	219	108	
	9	4	1	22	15	2	2	5	17	16	8	
BrB 12 kap. Skadegörelse-brott	176	52	8	227	45	136	16	117	95	175	63	
	16	5	1	20	4	12	1	11	9	16	6	
BrB 13–15 kap. Brott mot allmänheten	50	12	2	96	38	9	23	22	65	56	34	
	12	3	0	24	9	2	6	5	16	14	8	
BrB 16–22 kap. Brott mot staten	253	107	19	345	60	56	23	333	186	236	84	
	15	6	1	20	4	3	1	20	11	14	5	
Brott mot trafikbrottslagen	482	196	53	897	305	124	136	289	3 245	860	363	
	7	3	1	13	4	2	2	4	47	12	5	
Brott mot narkotikastrafflagen	469	182	27	1 346	297	166	85	397	701	3 024	398	
	7	3	0	19	4	2	1	6	10	43	6	
Brott mot övriga specialstraffrättsliga författningar	204	76	20	357	128	60	38	133	444	428	296	
	9	3	1	16	6	3	2	6	20	20	14	

¹ Med en ingångshändelse avses frigivning från anstalt, utskrivning från sluten ungdomsvård, avslutad intensivövervakning samt lagakraftvunnen dom eller lagföringsbeslut med andra påföljder. Frigivningar från anstalt, utskrivningar från sluten ungdomsvård och avslutade intensivövervakningar ersätter motsvarande lagföringsbeslut för att ta hänsyn till inkapaciteringseffekter. Om en person har flera ingångshändelser under referensåret väljs den med grövsta brott enligt straffskalans ut för uppföljning av återfall i nytt lagfört brott.

² Avser det grövsta brottet enligt straffskalans bland ingångshändelserna under referensåret.

³ Om en person har flera återfallshändelser, väljs den med grövsta brott enligt straffskalans.

Definitioner och begrepp

Definitions and terminology

Anhållande: Frihetsberövande tvångsåtgärd mot en person som är misstänkt för brott. Anhållandet beslutas av åklagare. Frihetsberövandet gäller fram till dess att personen sätts på fri fot eller fram till häktning (se nedan), vilket för närvarande måste ske inom tre dagar (24 kap. RB).

Anmäلت brott: En händelse som under redovisningsåret har anmälts och registrerats som brott hos Polismyndigheten, Tullverket, Ekobrottsmyndigheten eller Åklagarmyndigheten. Även brott som ägt rum tidigare, men anmälts under redovisningsåret, finns med i statistiken, liksom brott som anmälts i Sverige men begåtts utomlands. De anmälda brotten inkluderar även händelser som efter utredning visar sig vara annat än brott.

Anstalt: Annan benämning på fängelse. Anstalterna är antingen öppna eller slutna, beroende på graden av säkerhet. Från och med 2012 finns säkerhetsnivåerna 1–3, i fallande ordning efter säkerhetsgrad. Klass 1 har högst säkerhet, och hit hör anstalterna Hall, Hällby, Kumla, Norrtälje, Salberga, Saltvik och Tidaholm. Till klass 2 hör exempelvis anstalterna Beateberg, Hinseberg, Mariefred och Österåker.

Antalsräkning av brott: I statistiken över anmälda brott redovisas det sammanlagda antalet brott som registrerats. Varje anmälan/ärende kan innehålla ett eller flera brott, av samma eller olika brottstyper. Särskilda anvisningar finns för hur brott ska antalsräknas inom rättsväsendet (se RIF0054 *Riktlinjer för antalsräkning av brott*). Här följer några exempel på olika sätt att räkna brott:

- *Misshandel.* För varje utsatt person och tillfälle räknas det som ett brott.
- *Ofredande.* En serie telefonpåringningar, under en eller flera dagar, riktade mot en person, räknas som ett brott.
- *Bedrägeri.* Om det finns fler än en målsägare räknas det som flera brott. Om flera gärningar företas mot en och samma målsägare vid samma tillfälle, räknas det däremot som ett brott.

Avbojning: Ett annat ord för avslutad verkställighet av intensivövervakning med elektronisk kontroll (fotboja).

Avgå (från anstalt): Att någon avgår från anstalt innebär att personen lämnar anstalten fysiskt, men inte nödvändigtvis att kriminalvårdspåföljden är avslutad. Det kan röra sig om personer som frigivits, personer för vilka verkställigheten av domen överflyttats till

ett annat land, personer som har avlidit eller personer som av annan anledning inte längre befinner sig i anstalt. I många fall övergår ansvaret till frivården.

Avslutad verkställighet: Innebär (i statistiken över återfall i brott) frigivning från anstalt, utskrivning från slutna ungdomsvård eller avslutad intensivövervakning.

Avvikelse: Innebär att en klient har lämnat anstaltsområdet utan tillstånd (rymning), eller att klienten inte har återvänt efter att ha fått vistas utanför anstaltsområdet under en viss tillåten tid.

Beläggning: Antalet inskrivna klienter, som upptar en plats i anstalt, exklusive långtidsfrånvarande (p.g.a. utökad frigång, vårdvistelse, rymning/avvikelse, halv-vägshus och övrig långtidsfrånvaro).

BrB: se *Brottsbalken*.

Brott: Ett brott är en handling som är belagd med straff i svensk lag. Det kan också vara att underlåta att handla.

Brott med misstänkt person: Handlagt brott för vilket minst en person med misstankegraden skäligen misstänkt är registrerad, vid tidpunkten för beslutet.

Brott mot allmänheten: Brott mot 13–15 kap. BrB. Inom denna brottskategori ingår bland annat missbruk av urkund, brukande av förfalskning, urkunds-förfalskning och allmänfarlig vårdslöshet.

Brott mot person: Brott mot 3–7 kap. BrB, till exempel mord, misshandel, ofredande och sexualbrott.

Brott mot staten: Brott mot 16–22 kap. BrB. Inom denna brottskategori ingår bland annat brott mot allmän ordning, våld eller hot mot tjänsteman och brott mot rikets säkerhet.

Brott utan misstänkt person: Handlagt brott för vilket det inte finns någon skäligen misstänkt person registrerad, vid tidpunkten för beslutet. Om det finns en person med en lägre misstankegrad registrerad, räknas det som ett brott utan misstänkt person.

Brottsbalken (BrB): Brottsbalken är Sveriges centrala straffrättsliga lag, och den behandlar den allmänna straffrätten, som till exempel brott mot person och brott mot förmögenhet. I brottsbalken anges också straffskalorna för brotten. År 1965 ersatte brottsbalken 1864 års strafflag.

29 kap. 6 § BrB: Påföljdseftergift kan meddelas om det är uppenbart oskäligt att döma till påföljd med hänsyn tagen till vissa omständigheter som anges i 29 kap. 5 § BrB. Exempel på sådana omständigheter är om gärningspersonen drabbats av allvarlig kroppsskada till följd av brottet, har hög ålder eller lider av dödlig sjukdom eller skada.

30 kap. 6 § BrB: Den som begått ett brott under påverkan av allvarlig psykisk störning ska i första hand dömas till en annan påföljd än fängelse. Rätten får döma till fängelse endast om det finns synnerliga skäl. Sådana skäl kan till exempel vara att brottet har ett högt straffvärde, eller att den tilltalade i anslutning till brottet själv har vållat sitt tillstånd genom rus eller på liknande sätt.

34 kap. 1 § 1 p. BrB: Detta lagrum tillämpas i de fall en person dömts (till fängelse, skyddstillsyn, villkorlig dom eller slutet ungdomsvård) för ett brott och begår ett annat brott innan domen eller påföljden helt verkställts. Rätten kan då bland annat förordna att den gamla påföljden även avser det nya brottet.

Brottsdeltagande: En misstänkt persons registrerade deltagande i ett visst brott. Om en person begått ett brott räknas det som ett brottsdeltagande. Om två personer tillsammans begått fem brott räknas det som tio brottsdeltaganden, det vill säga ett brottsdeltagande per person och tillfälle. Enbart de brottsdeltaganden som fått ett "klarläggande" efter det att polisen eller åklagaren avslutat utredningen, räknas med i statistiken.

Brottsstatistik: Här ingår uppgifter om brott som kommit till Polismyndighetens, Åklagarmyndighetens, Tullverkets eller Ekobrottsmyndighetens kännedom (anmälda brott), brott för vilka utredande myndighet har fattat ett beslut som innebär att handläggningen av brottet avslutas (handlagda brott) samt straffbara personer som skäligen misstänkts för brott (misstänkta personer) och brottsdeltaganden.

Brottstyp/brottskategori: Brott av liknande slag, till exempel stöldbrott, våldsbrott och narkotikabrott.

Buffertperiod: I statistiken över återfall i brott följs varje uppföljningsperiod av en buffertperiod. Statistiken över återfall i brott bygger på begångna brott i lagkraftvunna domar. För att så många som möjligt av de brott som begåtts under uppföljningsperioden ska komma med i statistiken, tillämpas en så kallad buffertperiod, under vilken domen ska hinna vinna laga kraft. I den slutliga statistiken är buffertperioden tre år och i den preliminära ett år.

Böter: Böter (dagsböter, penningböter eller normerade böter, se nedan) utdöms genom dom eller strafföreläggande. Bötesbeloppet beräknas och betalas på olika sätt beroende på typ av böter. Även polisen och tullen kan till exempel i trafiksammanhang utfärda böter, så

kallad ordningsbot. Böter som inte betalas får, om inte annat är föreskrivet, förvandlas till fängelse i lägst fjorton dagar och högst tre månader, enligt bestämmelserna i bötesverkställighetslagen (1979:189). Böter tillfaller staten.

Censurering: Censurering förekommer till exempel i analyser med *Life table method*, Cox regression och parametrisk regression i statistiken över återfall i brott. Censurering används för de personer som inte kan följas under hela uppföljningsperioden, till exempel personer som avlider under uppföljningsperioden. Det innebär att de personerna bidrar till skattningarna av återfallsandelarna endast under den tid de kunnat återfalla i brott.

Cox regression: Är den mest använda regressionsmodellen inom överlevnadsanalys. Den tar hänsyn till censurering, kräver inga fördelningsantaganden, och flera bakgrundsvariabler kan hanteras. För att använda modellen krävs att PH-antagandet (proportional hazards) är uppfyllt.

Dagsböter: Typ av bötesstraff, där böternas antal bestäms efter hur grovt brottet är, och varje dagsbots storlek fastställs med hänsyn till den dömda personens ekonomiska förhållanden. Antalet dagsböter kan vara minst 30 och högst 150 (som gemensamt straff för flera brott högst 200). Beloppet för varje dagsbot kan variera mellan 50 och 1 000 kronor. Minsta totala bötesbelopp är 750 kronor. (Beloppen gäller från och med 1 oktober 2006.)

Direktavskrivna brott: Handlagda brott för vilka beslut om brottet har fattats under redovisningsåret, utan att en utredning har inletts.

Domslut: Med ett domslut avses i lagföringsstatistiken en fällande dom mot en tilltalad i tingsrätten. Samtliga fällande domslut från tingsrätterna redovisas i lagföringsstatistiken, oavsett om de överklagats till högre rättsinstans eller inte. Det innebär att även personer som senare frikänts i hovrätten ingår i statistiken. (Däremot ingår inte de personer som först friats i tingsrätten och därefter dömts för brott i hovrätten.) I återfallsstatistiken har alla domslut vunnit laga kraft, även domslut från högre rättsinstans ingår. Det gäller tidigare belastning samt ingångs- och återfallshändelse.

Elektronisk kontroll: Se *intensivövervakning med elektronisk kontroll*.

Folkbokförda: Endast personer som är folkbokförda i landet den 31 december det aktuella referensåret, ingår i återfallsstatistiken. Folkbokföringsuppgifterna hämtas från Statistiska centralbyrån (SCB) och registret över totalbefolkningen (RTB). Avgränsningen har gjorts dels för att öka tillförlitligheten, dels för att öka jämförbarheten med befolkningsstatistiken.

Fotboja: Se *intensivövervakning med elektronisk kontroll*.

Frigivna: Personer som villkorligt frigivits från sina fängelsestraff och personer som helt har verkställt sina fängelsestraff. Enligt huvudregeln tillämpas i dag villkorlig frigivning när två tredjedelar av den utdömda tiden, dock minst en månad, har avtjänats.

Frihetsberövande påföljd: Avser en påföljd som innebär att gärningspersonen genom inspärning eller övervakning är förhindrad att förflytta sig utanför ett begränsat område. I statistiken över återfall i brott definieras följande påföljder som frihetsberövande: fängelse, slutet ungdomsvård och rättspsykiatrisk vård.

Frivård: Frivården ansvarar för påföljder i frihet. Det finns 34 frivårdskontor i hela landet, som har hand om övervakningen av personer som frigivits villkorligt, personer som dömts till skyddstillsyn samt personer som avtjänar sitt fängelsestraff i form av intensivövervakning med elektronisk kontroll. Personer som dömts till villkorlig dom med samhällstjänst övervakas inte av frivården, men frivården administrerar samhällstjänsten.

Frivårdspåföljder: Frivårdspåföljder innebär påföljd i frihet men med någon form av övervakning. I statistiken över återfall i brott förekommer frivårdspåföljderna skyddstillsyn, villkorlig dom, samhällstjänst och intensivövervakning.

Fängelse: Fängelsestraffet döms ut på viss tid eller på livstid. Fängelse på viss tid får som regel inte överstiga tio år och inte understiga 14 dagar. Om fängelse på längre tid än tio år och på livstid är föreskrivet för brottet, eller om det följer av 26 kap. 2 eller 3 §, får dock fängelse på viss tid bestämmas till högst 18 år. Fängelse får användas som gemensamt straff för flera brott, om fängelse kan följa på något av brotten. Fängelse på viss tid får sättas över det svåraste av de högsta straff som kan följa på brotten, men får inte överstiga de högsta straffen sammanlagda med varandra eller 18 år. Det får inte heller överskrida det svåraste straffet med mer än

- ett år, om det svåraste straffet är kortare än fängelse i fyra år
- två år, om det svåraste straffet är fängelse i fyra år eller längre men lägre än fängelse i åtta år
- fyra år, om det svåraste straffet är fängelse i åtta år eller längre.

Det svåraste av de lägsta straffen får inte underskridas.

Vanligtvis friges de som döms till ett längre fängelsestraff än två månader villkorligt efter det att två tredjedelar av den utdömda tiden avtjänats (se *villkorlig frigivning*).

Förmögenhetsbrott: Brott mot 8–12 kap. BrB, till exempel stöld, bedrägeri, förskingring och skadegörelse.

Förundersökning: Polisens och åklagarens utredning av ett anmält brott.

Förundersökningsbegränsning: När beslut har fattats om att en förundersökning ska läggas ner, eller inte ska inledas, avseende ett handlagt brott. Orsaken är oftast att en person är misstänkt för flera brott, och polis eller åklagare bedömer att en fortsatt utredning av det aktuella brottet inte skulle få någon eller endast liten betydelse för en eventuell påföljd. Syftet är att skapa förutsättningar för att kunna använda tillgängliga utredningsresurser på ett för samhället så effektivt sätt som möjligt. Den första januari 2013 fick polisen befogenhet att besluta om förundersökningsbegränsning, inom ramen för sitt förundersökningsledarskap. Detta har tidigare enbart varit förbehållet åklagarna.

Förundersökningsbegränsning kan göras enligt följande lagrum:

23 kap. 4 a § RB: En förundersökning får vidare läggas ned:

1 st. 1 p: om fortsatt utredning skulle kräva kostnader som inte står i rimligt förhållande till sakens betydelse och det dessutom kan antas att brottets straffvärde inte överstiger fängelse i tre månader, eller

1 st. 2 p: om det kan antas att åtal för brottet inte skulle komma att ske till följd av bestämmelser om åtalsunderlåtelse i 20 kap. eller om särskild åtalsprövning samt något väsentligt allmänt eller enskilt intresse ej åsidosätts genom att förundersökningen läggs ned.

2 st: Om förutsättningar för att lägga ned en förundersökning enligt första stycket föreligger redan innan en sådan har inletts, får det beslutas att förundersökning inte ska inledas.

Gripande: Frihetsberövande av en person som är misstänkt för brott. Detta får ske när polisen inte kan eller hinner vänta på att åklagaren ska fatta beslut om anhållande. Enskilda får gripa en person som är efterlyst, eller som har begått ett brott som kan ge fängelse, om personen påträffas på bar gärning eller på flykt. Den gripna personen ska då snarast överlämnas till polisen.

Grövsta brott: Det brott som klassas som grövst enligt straffskalan för en eller flera ingångshändelser. Redovisningen av grövsta brott utgör aggregeringsmetod i statistiken över återfall i brott, när huvudbrotten i ingångshändelserna ska redovisas på personnivå. Metoden väljer ut ett huvudbrott per person och referensår utifrån brottens straffskala.

Hasardkvot (bazard ratio): Ett mått inom det statistiska området överlevnadsanalys som används i statistiken över återfall i brott, för att jämföra risken för återfall i brott mellan olika kategorier. En parametrisk

regressionsmodell används för att skatta hasardkvoterna för redovisningsvariablerna i statistiken. Syftet med modellen är att se vilka av skillnaderna i absolut risk som kvarstår efter justering för de andra variablerna.

Handlagda brott: Samtliga de anmälda brott för vilka polis, åklagare eller annan utredande myndighet under redovisningsperioden (kalenderår) har fattat ett beslut som innebär att handläggningen av brottet avslutas. Själva brottsanmälan kan ha gjorts samma år eller tidigare.

Ett och samma anmälda brott kan generera flera beslut, om flera personer är misstänkta för brottet. I statistiken redovisas brottet endast en gång, med ett av besluten, per redovisningsperiod. Beslutet väljs ut enligt en huvudbeslutsprincip, som rangordnar besluten i följande ordning: åtalsbeslut, beslut om strafföreläggande, beslut om åtalsunderlåtelse, beslut om förundersökningsbegränsning samt övriga beslut.

Huvudbrott: En person kan dömas för fler än ett brott i ett och samma lagföringsbeslut. För huvuddelen av dessa fall utdöms en gemensam påföljd för samtliga brott. Endast i ett fåtal fall finns referenser som pekar ut vilket brott som lett till vilken påföljd. Vanligtvis kan man således inte avgöra vilken påföljd som utdömts för ett enskilt brott. För att man i statistiken ska kunna redovisa påföljden efter brott används huvudbrotts- och huvudpåföljdsprincipen.

Som huvudbrott väljs det brott i en lagföring som har den strängaste straffskalan. Om två brott har samma straffskala väljs slumpmässigt ett av brotten som huvudbrott. Huvudbrottsprincipen innebär att redovisningen av antalet personer lagförda för en enskild brottstyp är en minimiskattning. De brott som har ett lågt straffvärde och ofta begås i samband med andra brott och därmed sällan kategoriseras som huvudbrott, blir underrepresenterade i statistiken. För att få reda på exakt hur många brott av en viss typ som har lagförts, kan de tabeller användas som redovisar antalet lagförda brott. Dessa tabeller redovisar förutom huvudbrotten även de så kallade bibrotten.

Huvudpåföljd: På liknande sätt som för brotten (se huvudbrott), kan flera påföljder utdömas för ett brott. Som regel väljs den mest ingripande påföljden i lagföringsbeslutet som huvudpåföljd. Påföljderna rangordnas efter grad av ingripande, med fängelse på livstid först och påföljd bortfaller sist. I de fall där referenser förekommer mellan brotten och påföljderna, väljs den påföljd som huvudbrottet lett till, även om det finns en annan mer ingripande påföljd i domslutet.

Häktning: Frihetsberövande som beslutas av domstol efter framställning av åklagare. Häktning förhandling ska ske i domstol senast fyra dagar efter gripandet (se gripande). För att häktning ska kunna ske måste det finnas sannolika skäl för att den misstänkte har begått

ett brott som kan ge fängelse i minst ett år. Åtal ska normalt vara väckt inom två veckor från häktningsbeslutet. I annat fall ska en ny häktningsförhandling hållas.

Häktningsframställning: Åklagarens skriftliga begäran hos en domstol om häktning (se även häktning) av en person som är skäligen misstänkt för brott.

Ingångshändelse: Används i statistiken över återfall i brott som ingångspopulation, det vill säga den population som följs upp för återfall i brott. Händelsen kan vara frigivning från anstalt, utskrivning från slutet ungdomsvård, avslutad intensivövervakning med elektronisk kontroll eller andra påföljder genom lagakraftvunnen dom eller beslut av åklagare, under ett visst referensår (kalenderår). Alla typer av lagföringar ingår dock inte i återfallsstatistiken som ingångshändelser. Lagföringar som endast omfattar brott med penningböter i straffskalan har exkluderats, eftersom de bedöms vara mindre intressanta att följa upp. Likaså ingår inte heller ordningsbotsförelägganden i ingångshändelserna. En och samma person kan stå för flera ingångshändelser under ett referensår, och ingångshändelserna kan aggregeras till personer på olika sätt (se även samtliga personer med en ingångshändelse).

Inkapaciteringseffekt: Skattningen av återfallsandelar kan dras med så kallade inkapaciteringseffekter om personen med ingångshändelse är frihetsberövad (inkapaciterad) under någon del av uppföljningsperioden. Inkapaciteringseffekter inträder vid frihetsberövande påföljder som fängelse och slutet ungdomsvård. Inkapaciteringseffekter hanteras i statistiken över återfall i brott genom att personer dömda till dessa påföljder följs upp för återfall i nytt lagfört brott först från och med datumet för utskrivning. I statistiken över återfall i brott förekommer det även för personer som dömts till rättspsykiatrisk vård. Uppgift om datum för utskrivning finns inte tillgängligt förrän referensåret 2010 och uppföljningen börjar i stället när domen vinner laga kraft.

Inskrivna: Personer för vilka ett häkte eller en anstalt har det administrativa ansvaret. Normalt vistas personen på häktet eller anstalten. En person kan dock räknas som inskriven även utan att vara närvarande, exempelvis den som har avvikit eller som är placerad på sjukhus enligt 9 kap. 1 § fängelselagen (2010:610).

Intagna: Personer som har tagits in i anstalt för att avtjäna ett fängelsestraff.

Intensivövervakning med elektronisk kontroll: Ett sätt att verkställa ett utdömt fängelsestraff utanför anstalt. Den dömda får då inte vistas utanför sin bostad annat än på särskilt angivna tider och för bestämda ändamål, såsom förvärvsarbete, utbildning, vård, nödvändiga inköp och liknande. Detta kontrolleras med elektroniska hjälpmedel. Försöksverksamhet med intensivövervak-

ning med elektronisk kontroll inleddes 1994 och utökades från och med 1997. År 1999 permanentades försöket. Den 1 april 2005 infördes på försök nya regler för intensivövervakning med elektronisk kontroll. Möjligheterna till intensivövervakning utökades till att gälla utdömt straff om högst sex månader, mot tidigare tre månader.

Intensivövervakning/utslussning: Se *utökad frigång*.

Kontraktsvård: Kontraktsvård är en form av skyddstillsyn, där domstolen föreskriver att den dömda ska följa en särskild behandlingsplan. Påföljden har funnits sedan den 1 januari 1988. Påföljdsformen är främst avsedd för drogmissbrukare, när det finns ett klart samband mellan missbruk och brott och den dömda annars skulle ha dömts till fängelse.

Kriminalstatistik: Ett samlingsbegrepp för brottsstatistik, lagföringsstatistik, kriminalvårdsstatistik och återfallsstatistik.

Laga kraft: En dom eller ett beslut vinner laga kraft när domslutet eller beslutet inte längre kan överklagas i vanlig ordning. Den viktigaste rättsföljden av laga kraft är att avgörandet kan verkställas.

Lagförda brott: Lagförda brott syftar på varje enskilt brott som lagförts och som någon eller några lagförts för. Om tre personer lagförs för samma brott, som begåtts gemensamt, innebär detta i statistiken tre lagförda brott. Motsvarande enhet i statistiken över anmälda brott är antalet brottsdeltaganden.

Lagförda personer: Lagförda personer syftar i statistiken på antalet unika personer som någon gång under året har lagförts för ett eller flera brott. I tidigare års publikationer kallas detta för lagförda personer netto-redovisat.

Lagföring: Se *lagföringsbeslut*.

Lagföringsbeslut: Ett beslut om att en person har förklarats skyldig till brott i domstol, eller genom ett beslut av åklagare, att meddela åtalsunderlåtelse eller utfärda strafföreläggande. En och samma person redovisas i statistiken för varje enskilt lagföringsbeslut som denne erhållit under ett kalenderår. Om flera personer ingår i samma dom redovisas varje enskild person separat i statistiken. I tidigare års publikationer kallades lagföringsbeslut för lagförda personer bruttoredovisat. Även ordningsbotsförelägganden utfärdade av polis eller tull är en typ av lagföringsbeslut. Förelägganden om ordningsbot ingår dock inte i statistiken, utan redovisas separat från övriga lagföringsbeslut.

Lagföringsprocent: Mått som redovisar antalet personupplärade brott under ett år i procent av samtliga utredda brott, exklusive förundersökningsbegränsade brott, under samma period.

Life table method (actuarial method): Metoden kommer från det statistiska området överlevnadsanalys, och används i statistiken över återfall i brott för att skatta återfallsandelen korrekt. Den används i stället för vanlig procenträkning, eftersom en del av de studerade personerna inte har kunnat följas upp under hela uppföljningsperioden. Om till exempel en person dör innan uppföljningsperioden är slut, tar skattningen av återfallsandelen med hjälp av denna metod hänsyn till det (se även *censurering*).

LVM: Lagen (1988:870) om vård av missbrukare i vissa fall. Avser tvångsvård som syftar till att stoppa ett pågående missbruk av alkohol, narkotika eller flyktiga lösningsmedel. Övriga förutsättningar är att vård inte kan ges på frivillig basis, och att det föreligger allvarlig fara för missbrukarens fysiska eller psykiska hälsa, att det finns uppenbar risk att missbrukaren förstör sitt liv eller att man kan befara att missbrukaren allvarligt ska skada sig själv eller någon närstående.

Medelbeläggning: Summan av antalet vårddygn/antalet dagar i perioden (exempelvis 365 dagar vid årlig statistik). Se *beläggning* och *vårddygn*.

Medelfolkmängd: Genomsnitt av folkmängden i början och slutet av året.

Median: Det är ett genomsnittsmått och definieras som den mittersta observationen (talet) i ett material. Man kan säga att medianen delar ett material mitt itu, där hälften av observationerna finns på ena sidan och andra hälften på andra sidan om medianen. Medianen används ofta när mätvärdenas fördelning inte är symmetrisk eller innehåller extrema observationer.

Mest ingripande påföljd: Avser den mest ingripande huvudpåföljden i en persons ingångshändelser. Används som aggregationsmetod i statistiken över återfall i brott när påföljderna i ingångshändelserna ska redovisas på personnivå. Metoden väljer ut en huvudpåföljd per person och referensår, baserat på påföljdernas rangordning efter grad av ingripande.

Minderårig: Person som inte är straffbar, det vill säga under 15 år. Minderåriga kan inte lagföras och de redovisas vare sig i statistiken över personer misstänkta för brott, i statistiken över personer lagförda för brott eller i kriminalvårdsstatistiken.

Misstänkt person: En person som av polis, tull eller åklagare misstänkts för brott, med som lägst misstankegraden skäligen misstänkt, och där beslut fattats under redovisningsåret som innebär att misstanken kvarstår efter avslutad brottsutredning.

Misskött permission: En permission kan misskötas genom att den intagne inte kommer till anstalten i rätt tid, så kallat uteblivande efter permission (den intagne räknas då som avviken). Permissionen kan även misskötas på annat sätt, till exempel genom att klien-

ten inte vistas på rätt ort eller inte följer föreskrift om drogfrihet.

Multivariat analys: När man studerar flera variabler samtidigt, inom ramen för samma statistiska analys, kallas det för en multivariat analys. När endast en variabel studeras, kallas det för en univariat analys.

Nettoredovisning: En person förekommer endast en gång i statistiken, oavsett hur många gånger personen varit misstänkt för brott eller lagförts under året.

Normerade böter: Böter som bestäms enligt den särskilda beräkningsgrund som är föreskriven för brottet. Minsta bötesbelopp är 100 kronor.

Nyintagna: Personer som påbörjat verkställighet av fängelsestraff i anstalt.

Officiell statistik: Sådan statistik som regleras i lagen (2001:99) och förordningen (2001:100) om den officiella statistiken.

Ordningsbot: Ordningsbot är en typ av böter som får utfärdas av en polis eller tulltjänsteman. Åklagarmyndigheten (ÅM) beslutar i samråd med Rikspolisstyrelsen (RPS) vilka brottstyper som ska omfattas av ordningsboten. Endast brott med penningböter eller normerade böter i straffskalan kan komma i fråga för ordningsbot. Ordningsbot redovisas endast summariskt till Brå och redovisas därför separat.

Parametrisk regression: Till skillnad från Cox regression kräver en parametrisk regression ett antagande om återfallsintensitetens fördelning. Den är ett av alternativen när PH-antagandet inte är uppfyllt i Coxregressionen. Valet av fördelning kan göras utifrån en grafisk framställning. För statistiken över återfall i brott är Weibullfördelningen lämplig.

Penningböter: Böter med ett fastställt engångsbelopp. Beloppet kan vara lägst 200 och högst 4 000 kronor (som gemensam påföljd för flera brott högst 10 000 kronor). Beloppen gäller från och med den 1 oktober 2006. Böter ska dömas ut enligt vad som är föreskrivet för brottet.

Permission: För att underlätta anpassningen till samhället kan en intagen beviljas tillstånd att lämna anstalten enligt 10 kap. 1 § fängelselagen (2010:610) för en viss kort tid, om det inte finns någon påtaglig fara för fortsatt brottslig verksamhet eller misskötsamhet. Permission reglerades fram till 1 april 2011 i 2 kap. 32 § lagen (1974:203) om kriminalvård i anstalt.

Personupplärd brott: Handlagt brott där ett lagföringsbeslut har fattats om minst en person som är misstänkt för brottet. Med lagföringsbeslut avses här beslut om att väcka åtal, utfärda strafföreläggande eller meddela åtalsunderlåtelse.

Personupplärd brott: Mått som redovisar antalet personupplärd brott under ett år i procent av samtliga handlagda brott under samma period.

Preskriberat brott: Innebär att en person inte får åtalas efter viss tid från det att brottet har begåtts, vilket gör att gärningspersonen inte kan dömas efter denna tid. Preskriptionstiderna varierar mellan 2 och 25 år, beroende på brottstyp. Den längsta tiden gäller för brott som kan medföra livstids fängelse. Däremot preskriberas inte mord, dråp, folkmord, grovt folkrättsbrott eller terroristbrott som begås genom mord eller dråp. Inte heller försök till sådana brott preskriberas, med undantag för folkrättsbrott. (Från och med den 1 juli 2014 är reglerna något ändrade. De brott som inte preskriberas omfattar nu även brott mot mänskligheten och grov krigsförbrytelse, medan folkrättsbrott strukits. Enligt de nya reglerna preskriberas inte heller försök till något av dessa brott.) Preskription (åtalspreskription) och preskriptionstider regleras i 35 kap. BrB.

Påföljd: Sammanfattande begrepp för fängelse, böter, villkorlig dom och skyddstillsyn samt rättspsykiatrisk vård, tvångsvård av missbrukare, slutna ungdomsvård och överlämnande till särskild vård. Vissa påföljder kan kombineras med varandra eller förenas med föreskrifter om samhällstjänst, kontraktsvård och ungdomstjänst. Fängelsestraffet kan verkställas genom intensivövervakning med elektronisk kontroll (fotboja).

RB: Se rättegångsbalken.

Referenser: När skilda påföljder utdöms för olika brott anger referenserna vilket brott som är kopplat till vilken påföljd.

Referensår: En period motsvarande ett kalenderår (1 januari till 31 december) används i statistiken över återfall i brott. Ingångshändelserna under ett referensår följs sedan upp med avseende på eventuellt återfall i brott.

Region/län: Avser region/län där brottet har handlagts. Huvudregeln är att brottmål ska handläggas vid den polismyndighet, åklagarmyndighet eller tingsrätt som finns på den ort där brottet begåtts.

Registrerad brottslighet: Brott som kommit till Polismyndighetens, Tullverkets, Ekobrottsmyndighetens eller Åklagarmyndighetens kännedom och registrerats. Liktydigt med anmäld brottslighet.

Rymning: Innebär att en klient som är intagen i anstalt har lämnat anstaltsområdet utan tillstånd.

Rättspsykiatrisk undersökning: Rätten får besluta om rättspsykiatrisk undersökning för att kunna bedöma om det finns medicinska förutsättningar för att överlämna den misstänkte till rättspsykiatrisk vård eller om den misstänkte har begått gärningen under påver-

kan av en allvarlig psykisk störning. Rättspsykiatrisk undersökning får endast ske vid erkännande av gärningen eller om det finns övertygande bevisning, och under förutsättning att påföljden bedöms bli strängare än böter. En person får överlämnas till rättspsykiatrisk vård med särskild utskrivningsprövning endast om personen har genomgått en rättspsykiatrisk undersökning.

Rättspsykiatrisk vård: Rätten får överlämna den som har begått ett brott till rättspsykiatrisk vård om personen lider av en allvarlig psykisk störning och om påföljden inte kan stanna vid böter. Detta under förutsättning att det, med hänsyn till personens psykiska tillstånd och personliga förhållanden i övrigt, är påkallat att personen är intagen på en sjukvårdsinrättning för psykiatrisk vård som är förenad med frihetsberövande och annat tvång. Rätten får besluta att särskild utskrivningsprövning ska äga rum vid vården om det finns risk för att personen i fråga återfaller i brottslighet som är av allvarligt slag, till följd av den psykiska störningen.

Samhällstjänst: Samhällstjänst innebär en skyldighet att utföra oavlönat arbete i lägst 40 och högst 240 timmar. Samhällstjänst kan utfärdas i samband med skyddstillsyn och villkorlig dom.

Samtliga ingångshändelser: Redovisningsenhet (objekt) i statistiken över återfall i brott. De två objekt som används i återfallsstatistiken och som följs upp för återfall i brott är ingångshändelse och person. En person kan stå för flera ingångshändelser, till exempel en frigivning från anstalt och en lagakraftvunnen dom om böter, under ett och samma kalenderår. I populationen av samtliga ingångshändelser räknas en persons alla händelser. Definitionen används när syftet är att redovisa återfallsmönstret mot bakgrund av olika egenskaper knutna till själva ingångshändelsen, till exempel huvudbrott och huvudpåföljder.

Samtliga personer med en ingångshändelse: Redovisningsenhet (objekt) i statistiken över återfall i brott. De två objekt som används i återfallsstatistiken och som följs upp för återfall i brott är ingångshändelse och person. En person kan stå för flera ingångshändelser under ett och samma kalenderår. I statistiken över samtliga personer räknas respektive person endast en gång under givet referensår. Objektet används i statistiken över återfall i brott för att redovisa ingångshändelserna på personnivå och för att kunna göra adekvata indelningar av återfall i brott efter egenskaper som rör själva personerna. Det finns tre olika sätt att bestämma vilken ingångshändelse som ska användas i redovisningen. I redovisningen av personer uppdelat på kön, ålder och tidigare belastning används en slumpmässigt vald ingångshändelse från respektive referensår. Det görs för att undvika systematiska fel i statistiken, eftersom fördelningen över året inte

är slumpmässig. När uppdelningen görs på brottskategori används ingångshändelsen med det grävsta brottet enligt straffskalan, och när uppdelningen görs på påföljdskategori används ingångshändelsen med den mest ingripande påföljden.

Skyddstillsyn: Skyddstillsyn är en påföljd som innebär en provotid på tre år, då den dömde ska vara skötsam och försörja sig efter förmåga. I minst ett år av denna tid är personen under övervakning. Normalt upphör övervakningen efter ett år, om inte personen av särskilda skäl anses vara i behov av förlängd övervakning. Under övervakningen kan den dömde meddelas föreskrift om t.ex. missbruksvård, som han eller hon är skyldig att följa. Skyddstillsyn får utdömas för ett brott där rätten anser att påföljden inte kan stanna vid böter. Påföljden kan förenas med böter, fängelse eller samhällstjänst. Vid val av påföljd ska rätten beakta om skyddstillsyn kan bidra till att den tilltalade avhåller sig från fortsatt brottslighet. Om den dömde missköter sig kan det leda till nya föreskrifter eller en varning. Den dömde kan också i vissa fall omhändertras i högst 14 dagar. Vid allvarlig misskötsamhet kan skyddstillsynen komma att upphävas och ersättas av en annan påföljd, till exempel fängelse.

Sluten ungdomsvård: En alternativ påföljd, som kan utdömas i stället för fängelse, för ungdomar under 18 år som begått allvarliga brott. Statens institutionsstyrelse (SiS) ansvarar för verkställigheten, som sker på särskilda ungdomshem. Reformen infördes 1999, med syftet att minimera de skadeverkningar som en fängelsevistelse kan ge ungdomar.

Specialstraffrätt: Strafflagar utanför brottsbalken, till exempel lagen (1951:649) om straff för vissa trafikbrott (trafikbrottslagen), lagen (2000:1225) om straff för smuggling (smugglingslagen), narkotikastrafflagen (1968:64) och skattebrottslagen (1971:69).

Straff: Fängelse och böter.

Straffbar: Person som fyllt 15 år och därmed kan lagföras för brott. (Se även minderårig.) Tidigare användes begreppet straffmyndig.

Strafföreläggande: Strafföreläggande utfärdas av åklagare, för brott där böter ingår i straffskalan. Det utfärdas oftast i form av böter, men kan från och med 1997 även utfärdas i form av villkorlig dom, enskilt eller i kombination med böter. Om det finns förutsättningar för det, bör åklagaren utfärda strafföreläggande i stället för att väcka åtal (strafföreläggandekungörelse 1970:60). För att ett strafföreläggande ska vinna laga kraft måste den misstänkte erkänna brottet och godkänna straffet. I statistiken över handlagda brott och misstänkta personer redovisas utfärdade strafförelägganden, och i lagföringsstatistiken redovisas godkända strafförelägganden.

Straffmassa: Den totala summan av den av domstolarna utdömda fängelsestiden, i statistiken redovisad i antalet månader. I lagföringsstatistiken redovisas den straffmassa som har utdömts i tingsrätterna under ett kalenderår.

Straffmyndig: Se *straffbar*.

Straffskala: Den skala som anger den maximala och minimala åtgärd som får följa ett brott när en domstol ska fastställa en påföljd. I statistiken över återfall i brott definieras det grövsta brottet eller den strängaste straffskalan som brottet med den högsta maximala åtgärden. Om de är lika väljs brottet med högsta minimala åtgärden.

Straffvärde: Straffvärdet anger hur allvarligt ett brott är i relation till andra brott. Straffet för det enskilda brottet bestäms inom straffskalan för brottet och med hänsyn till bland annat den skada brottet medfört.

Stämpling: Att någon i samråd med en annan person beslutar att begå ett brott, försöker förmå en annan person att begå ett brott eller själv åtar eller erbjuder sig att begå ett brott.

Stöldbrott: Begreppet stöldbrott används bland annat i statistiken för att beskriva de brott som regleras i 8 kap. BrB (se definition av tillgreppsbrott nedan).

Systematiska fel (bias): En typ av fel inom statistiken som finns i till exempel en mätning eller beräkning. Det skiljer sig från slumpmässiga fel genom att de återupprepas i liknande storlek mellan olika mätningar varje gång, medan slumpmässiga fel varierar i storlek.

Tid till första återfall i brott: Redovisningsmått i statistiken över återfall i brott. Där mäts tiden från ingångshändelsen till den första återfallshändelsen, i antal dagar.

Tidigare belastning: Används i statistiken över återfall i brott, och avser lagföringar som vunnit laga kraft under en period om fem år före en ingångshändelse. (Att själva brotten skett dessförinnan räcker alltså inte för att de i statistiken ska räknas som tidigare belastningar, om de inte också hunnit vinna laga kraft.) I återfallsstatistiken redovisas personer och ingångshändelser dels efter antalet belastningar, dels efter den mest ingripande belastningen sett till huvudpåföljden.

Tillgreppsbrott: Brott mot 8 kap. BrB, till exempel stöld, snatteri, rån och tillgrepp av fortskaffningsmedel.

Ungdomstjänst: Den 1 januari 2007 infördes ungdomstjänst som en ny fristående påföljd för unga lagöverträdare under 21 år. Syftet är att påföljden ungdomstjänst ska kunna ersätta högre bötesstraff, kortare frihetsberövanden och, när den unge endast har ett mindre vårdbehov, ungdomsvård. I valet mel-

lan böter och ungdomstjänst ska det senare normalt väljas om det inte anses för ingripande. Om den unge är över 18 år får dock ungdomstjänst endast dömas ut om särskilda skäl finns. Innan denna form av påföljd infördes kunde ungdomstjänst endast utdömas som en tilläggsåtgärd inom ramen för överlämnande till vård inom socialtjänsten. Påföljden som, liksom tidigare, avser oavlönat arbete samt annan särskild ordnad verksamhet i lägst 20 och högst 150 timmar, får endast dömas ut om den unge godkänner påföljden. Enligt socialtjänstlagen (2001:453) ska kommunen sörja för att påföljden ungdomstjänst kan verkställas. Socialnämnden ska bestämma det närmare innehållet i en utdömd ungdomstjänst i en arbetsplan.

Ungdomsvård: Den 1 januari 2007 infördes påföljden ungdomsvård. Ifall den som är under 21 år och har begått brott kan bli föremål för vård eller annan åtgärd enligt socialtjänstlagen (2001:453), får rätten överlämna åt socialnämnden att sörja för nödvändig vård inom socialtjänsten enligt uppgjord vårdplan och eventuellt vårdkontrakt. För att överlämnas till vård ska den unge ha särskilt behov av vård eller annan åtgärd enligt socialtjänsten eller lagen (1990:52) med särskilda bestämmelser om vård av unga. Överlämnande får ske endast om socialtjänstens planerade åtgärder kan anses tillräckligt ingripande med hänsyn till brottslighetens straffvärde, art och den tilltalades tidigare brottslighet. Påföljden kan förenas med böter eller särskild föreskrift om ungdomstjänst. När påföljden infördes ersatte den vård inom socialtjänsten.

Uppföljningsperiod: Redovisas i statistiken över återfall i brott och avser den period under vilken ingångshändelserna följs upp med avseende på nya lagförda brott. I den slutliga statistiken redovisas återfall i brott för en uppföljningsperiod om tre år, och i den preliminära statistiken för en period om ett år. Uppföljningsperioden beräknas från och med datumet för frigivningen från anstalt, utskrivningen från slutet av ungdomsvård eller slutet på intensivövervakningen, alternativt från och med det datum då domen vunnit laga kraft eller datumet för annat lagföringsbeslut.

Utdömd strafftid: Den tid som domstolen utdömer för ett straff. I statistiken över återfall i brott redovisas en uppdelning efter utdömd strafftid, för frigivna från fängelse.

Utredda brott: Handlagda brott för vilka *utredning har bedrivits* och beslut om brottet har fattats under redovisningsåret. Med utredning avses förundersökning, förenklad utredning eller utredning enligt lagen om unga lagöverträdare.

Utökad frigång: Från och med den 1 januari 2007 infördes nya regler för hur den sista delen av strafftiden kan avtjänas. Utslussningen, nu benämnd *utökad frigång*, är ett steg på vägen mot frihet, som ger den

intagne möjligheten att avtjäna sista delen av fängelsestraffet i sin bostad. Utökad frigång får beviljas om den intagne har dömts till minst sex månaders fängelse och avtjänat halva strafftiden. Det får dock inte finnas någon större risk att den intagne kommer att begå brott, undandra sig att fullfölja straffet eller på annat sätt missköta sig allvarligt. Den intagne ska ha tillgång till bostad samt utföra arbete, få behandling och delta i utbildning eller annan särskild ordnad verksamhet. Införandet av utökad frigång kan medföra en minskning i beläggningsstatistiken (och statistiken över inskrivna den 1 oktober).

Verkställighetsfall: Person som verkställer (avtjänar) fängelsestraff i häkte.

Villkorlig dom: Villkorlig dom innebär en prövotid på två år, under vilken personen ska vara skötsam och efter förmåga försöka försörja sig själv. Rätten får döma till villkorlig dom om påföljden inte bedöms kunna stanna vid böter. Påföljden kan förenas med böter och samhällstjänst.

Villkorlig frigivning: Innebär att den som dömts till fängelse på viss tid kan frigges innan hela den utdömda strafftiden har avtjänats. Generellt gäller att man frigges villkorligt efter två tredjedelar av strafftiden, dock minst en månad. Vid villkorlig frigivning gäller en prövotid som motsvarar den återstående strafftiden, dock minst ett år. Den som frigivits kan då stå under övervakning av frivården. Vid misskötsamhet under prövotiden kan personen på nytt tas in i anstalt, genom beslut av övervakningsnämnd eller genom ny dom. Villkorlig frigivning ska inte ske om det finns synnerliga skäl som talar emot det, t.ex. om den intagne på ett allvarligt sätt har brutit mot de föreskrifter och villkor som gäller för verkställigheten. Om den villkorliga frigivningen skjuts upp, måste man i beslutet ange en ny tidpunkt för när den dömde ska frigges villkorligt. Den villkorliga frigivningen får skjutas upp högst sex månader åt gången.

Våldsbrott: Det finns olika definitioner av våldsbrott. I vissa definitioner inkluderas endast mord, dråp och misshandel. Andra definitioner innefattar även en eller flera av brottstyperna grov kvinnofridskränkning, grov fridskränkning, våldtäkt, rån och våld mot tjänsteman.

Vård inom socialtjänsten: Vård inom socialtjänsten, liksom vård inom socialtjänsten förenat med ungdomstjänst, är föregångarna till de nya ungdomspåföljderna ungdomstjänst och ungdomsvård. Se även *ungdomstjänst* och *ungdomsvård*.

Vård dygn: Beräkningsenhet för beläggningsenheten på anstalter och häkten. Beläggningsenheten mäts dagligen, med start klockan 00.00 på anstalter och klockan 06.00 på häkten.

Weibullfördelning: En kontinuerlig sannolikhetsfördelning som används i en parametrisk regression i statistiken över återfall i brott.

Ålder: Vilken ålder som är relevant skiljer sig åt mellan olika typer av statistik. I statistiken över personer misstänkta för brott och brottsdeltaganden avses den misstänktes ålder vid det första brott som personen misstänkts för, under den aktuella statistikperioden. I statistiken över personer lagförda för brott avses personens ålder då domstolen eller åklagaren beslutade om lagföring. I kriminalvårdsstatistiken avses åldern då anstaltsvistelsen eller övervakningen påbörjades eller vid tidpunkten för mättillfället (1 oktober). I återfallsstatistiken avses åldern vid tidpunkten för ingångshändelsen.

Åtal/åtalsbeslut: Åklagaren beslutar att åtal ska väckas, det vill säga att gärningen ska prövas i domstol.

Åtalsunderlåtelse: Avser de fall då åklagaren beslutar att inte väcka åtal, trots att det råder klarhet i skuldfrågan och den misstänkte normalt sett har erkänt sig skyldig till brottet. Anledningen är ofta att brottet är lindrigt och att personen i stället åtalas för ett annat, grövre brott, eller att personen är ung. Åtalsunderlåtelse kan utfärdas enligt följande lagrum:

17 § lag (1964:167) med särskilda bestämmelser om unga lagöverträdare (LUL): Åtalsunderlåtelse får beslutas, om den unge blir föremål för sådan åtgärd som anges nedan och det med skäl kan antas att därigenom vidtas vad som är lämpligast för den unge:

1. vård eller annan åtgärd enligt socialtjänstlagen (2001:453),
2. vård eller annan åtgärd enligt lagen (1990:52) med särskilda bestämmelser om vård av unga, eller
3. annan åtgärd som innebär att den unge får hjälp eller stöd.

Åtalsunderlåtelse får också beslutas om det är uppenbart att brottet har skett av okynne eller förhastande. Vid bedömningen av om åtalsunderlåtelse ska meddelas ska åklagaren utöver vad som följer av första och andra styckena särskilt beakta den unges vilja att ersätta målsäganden för skada som uppkommit genom brottet, att avhjälpa eller begränsa skadan eller att på annat sätt gottgöra målsäganden eller att medverka till att medling kommer till stånd. Åtalsunderlåtelse får inte beslutas om något väsentligt allmänt eller enskilt intresse därigenom åsidosätts. Vid bedömningen av om något väsentligt allmänt intresse åsidosätts ska särskilt beaktas om den unge tidigare har gjort sig skyldig till brott.

20 kap. 7 § RB: Åtalsunderlåtelse kan utfärdas under förutsättning att något väsentligt allmänt eller enskilt intresse inte åsidosätts:

1 st. 1 p. om det kan antas att brottet inte skulle föranleda annan påföljd än böter,

1 st. 2 p. om det kan antas att påföljden skulle bli villkorlig dom och det finns särskilda skäl för åtalsunderlåtelse,

1 st. 3 p. om den misstänkte begått ett annat brott och det utöver påföljden för detta brott inte krävs påföljd med anledning av det föreliggande brottet,

1 st. 4 p. om psykiatrisk vård eller insatser enligt lagen (1993:387) om stöd och service till vissa funktionshindrade kommer till stånd,

2 st. om det av särskilda skäl är uppenbart att det inte krävs någon påföljd för att avhålla den misstänkte från vidare brottslighet och att det med hänsyn till omständigheterna inte heller krävs av andra skäl att åtal väcks.

Återfallsandel: Det är det centrala måttet i statistiken över återfall i brott och visar hur stor andel som återfaller i brott inom en viss uppföljningsperiod. Återfallsandelen skattas med hjälp av Life table method.

Återfallsbrott: Med återfallsbrott avses antalet återfallshändelser som skett under uppföljningsperioden. Se även *Återfallshändelse*, används vid redovisningen av antal återfall per person (återfallsfrekvensen). För personer med ingångshändelser redovisas antalet återfallsbrott.

Återfallsfrekvensen: Benämningen används vid redovisningen av antalet återfall per person. Där redovisas hur frekvensen av återfallsbrott varierar inom olika redovisningsvariabler. Se även *Återfallsbrott* och *Återfallshändelse*.

Återfallshändelse: Med återfallshändelse avses i statistiken ett brott som ingår i en lagakraftvunnen dom, ett godkänt strafföreläggande eller en utfärdad åtalsunderlåtelse. För att en återfallshändelse ska inräknas i statistiken över återfall i brott ska de ha begåtts (brottstidpunkt) under uppföljningsperioden och ingå i en dom som vunnit laga kraft under uppföljnings- eller buffertperioden.

Återfallsintensitet (hazard rate): Ett mått inom det statistiska området överlevnadsanalys, som används i statistiken över återfall i brott för att beskriva risken för återfall vid en given tidpunkt under uppföljningsperioden.

Återfallsregistret: Bakom statistiken över återfall i brott finns ett register, återfallsregistret. Det finns tillgängligt på Brå för specialstudier.

Överföring av verkställighet till annat land: Verkställighet av fängelsestraff kan enligt den nordiska verkställighetslagen (1963:193) eller den internationella verkställighetslagen (1972:260) överflyttas till den intagnes hemland.

Överlevnadsanalys: Överlevnadsanalys är ett område inom statistiken där man studerar tiden till en viss händelse, till exempel död, sjukdom eller att det man studerar går sönder. I statistiken över återfall i brott är den intressanta händelsen återfall i brott. I statistiken används flera mått och metoder från området överlevnadsanalys, som Life table method, hazard rate, parametrisk regression och hasardkvot.

Överlämnande till vård inom socialtjänsten: Denna påföljd ersattes 2007 av ungdomsvård och ungdomstjänst, men tillämpades enligt statistiken i begränsad omfattning till och med 2008. Om den som begått brott var under 21 år och kunde bli föremål för vård eller annan åtgärd enligt socialtjänstlagen (2001:453), fick rätten överlämna åt socialnämnden att sörja för vård inom socialtjänsten enligt uppgjord vårdplan. Detta förutsatte dock att socialtjänstens planerade åtgärder kunde anses tillräckligt ingripande med hänsyn till brottslighetens straffvärde, art och den tilltalades tidigare brottslighet. Påföljden kunde förenas med böter eller särskild föreskrift om ungdomstjänst.

Överlämnande till vård enligt LVM: Om den som begått brott kan bli föremål för vård enligt lagen (1988:870) om vård av missbrukare i vissa fall (LVM), får rätten överlämna åt socialnämnden (eller åt den som förestår hemmet, om personen redan är intagen i ett hem) att anordna vård. Om det begångna brottet kan ge strängare straff än fängelse i ett år, får detta endast ske om det föreligger särskilda skäl (se även LVM).

Övervakning: Personer som har dömts till skyddstillsyn eller är villkorligt frigivna kan stå under övervakning av frivården en viss tid. De ska då följa vissa föreskrifter och kan få hjälp och stöd från frivården.

Övriga handlagda brott: Avser de handlagda brott för vilka andra typer av beslut fattats än beslut som innebär personupplösning eller förundersökningsbegränsning. Sådana beslut kan fattas såväl innan som efter att utredningen inletts, samt oavsett om det finns en skälig misstänkt person eller ej. De vanligaste besluten är att inte inleda eller lägga ned en utredning på grund av att *spaningsupplag saknas* eller att *spaningsresultat inte uppnåtts*.

Ytterligare statistik

Further statistics

Till och med redovisningsåret 1991 publicerade Statistiska centralbyrån årligen statistik i bland annat *Rättsstatistisk årsbok*. Brå övertog ansvaret för rättsstatistiken den 1 juli 1994, och ansvarar därmed för presentation av rättsstatistiken från och med redovisningsåret 1993.

Den officiella rättsstatistiken (Sveriges officiella statistik, SOS) redovisas i de återkommande Brå-publicationerna *Kriminalstatistik* (årligen) och *Narkotikastatistik*. Dessutom publicerar Brå återkommande *Brottsutvecklingen i Sverige*, där statistiken kompletteras med kommentarer och analyser. Den senaste rapporten publicerades 2012.

Brå ansvarar också för statistiken över anmälningar av så kallade *hatbrott*, det vill säga brott där det i motivbilden ingår etnisk bakgrund, religiös tro, sexuell läggning eller könsöverskridande identitet eller uttryck.

I den årligen återkommande *Nationella trygghetsundersökningen* (NTU) får ett slumpmässigt urval av befolkningen svara på frågor om utsatthet för brott, trygghet, förtroende för rättsväsendet och kontakter med rättsväsendet.

Statistiken finns också tillgänglig på Brås webbplats: www.bra.se.

Som en hjälp vid tolkningen av kriminalstatistiken har Brå publicerat *Konsten att läsa statistik om brottslighet*, som också finns tillgänglig på Brås webbplats.

Samtliga Brå-publicationer kan beställas från:

Fritzes kundservice,
tfn 08-598 191 90
fax 08-598 191 91
e-post: order.fritzes@nj.se

eller laddas ner från Brås webbplats: www.bra.se.

Brottsförebyggande rådet (Brå) ansvarar för Sveriges officiella kriminalstatistik. Statistiken presenteras på olika sätt i följande återkommande publikationer:

Kriminalstatistik, med statistik över anmälda brott, handlagda brott, personer misstänkta för brott, personer lagförda för brott, kriminalvård och återfall i brott.

Narkotikastatistik, med statistik över personer lagförda för narkotikabrott.

Vid sidan av den officiella kriminalstatistiken ger Brå dessutom ut följande regelbundet återkommande statistikpublikationer:

Nationella trygghetsundersökningen (NTU), med resultat från undersökningar om allmänhetens utsatthet för brott, trygghet, förtroende för rättsväsendet, med mera.

Brottsutvecklingen i Sverige, med fortlöpande analyser av uppgifter från Nationella trygghetsundersökningen och kriminalstatistiken, med mera.

Hatbrottsstatistik, som är en sammanställning av polisanmälningar av brott där det i motivbilden ingår etnisk bakgrund, religiös tro, sexuell läggning eller könsöverskridande identitet eller uttryck.

Skolundersökningen om brott (SUB), med resultat från undersökningar om högstadielärares egenrapporterade brottslighet och utsatthet för brott.

Politikernas trygghetsundersökning (PTU), med resultat från undersökningar om förtroendevaldas utsatthet för brott.

Med dessa publikationer hoppas vi kunna ge en god bild av utvecklingen inom rättsväsendet och ett bra underlag för deltagande i den kriminalpolitiska debatten.



Brottsförebyggande rådet/National Council for Crime Prevention

BOX 1386/TEGNÉRGATAN 23, SE-111 93 STOCKHOLM, SWEDEN

TELEFON +46 (0)8 527 58 400 • FAX +46 (0)8 411 90 75 • E-POST INFO@BRA.SE • WWW.BRA.SE

ISBN 978-91-87335-50-1 • ISSN 1100-6676