

4 Personer lagförda för brott

Persons convicted of offences

Sammanfattning

I statistiken över personer lagförda för brott redovisas de lagföringsbeslut som fattas under ett kalenderår. Antalet lagföringsbeslut påverkas ytterst av hur många brott som anmäls till och klarats upp av polis och åklagare tidigare i rättskedjan. För att tolka förändringar i lagföringsstatistiken bör man därför ta hänsyn till förändringar i antalet anmälda och personupplärade brott.

Lagföringsbeslut och påföljder

- År 2013 fattades 117 000 lagföringsbeslut, vilket är en minskning med 13 500 beslut eller 10 procent jämfört med 2012. Jämfört med 2012 minskade domsluten med 9 procent till 64 400 domslut, åtalsunderlåtelseerna minskade med 19 procent till 17 600 beslut och strafföreläggandena minskade med 7 procent till 34 700 beslut.
- Spaningsbrott, såsom olika typer av trafikbrott och ringa narkotikabrott, stod för en stor del av minskningen under 2013. Jämfört med 2012 minskade antalet lagföringsbeslut med de ringa narkotikabrotten som huvudbrott med 10 procent till 18 100 beslut. Det är första gången på tio år som antalet lagföringsbeslut gällande ringa narkotikabrott minskar.

- Nästan samtliga typer av påföljder utdömda i domstol minskade 2013 jämfört med 2012. Antalet domslut med huvudpåföljden fängelse minskade med 8 procent till 11 200 domslut, vilket är den lägsta nivån sedan mitten av 1970-talet. Minskningen kan ses i samtliga straffidsgrupper.
- Antalet fängelsepåföljder har minskat under den senaste tioårsperioden (2004–2013). Mest har fängelsedomar med strafftider på mer än 2 månader till högst 6 månader minskat. Förändringar i den utdömda strafftiden har inte påverkat den genomsnittliga strafftiden, som var 8,4 månader både 2004 och 2013.

Ålder och kön

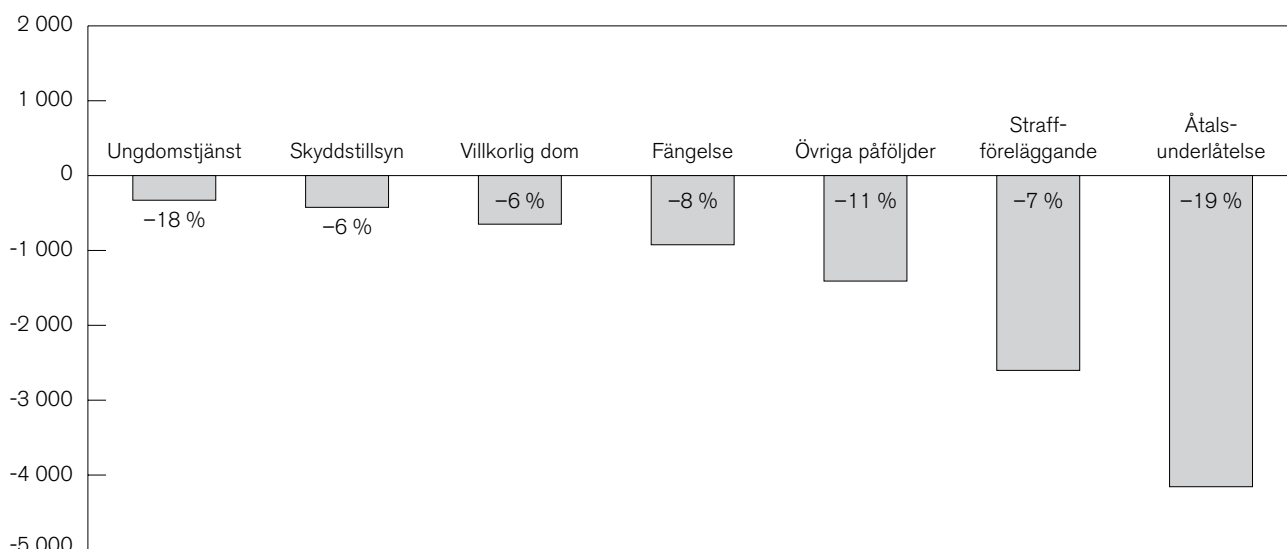
- Av samtliga lagföringsbeslut avsåg 84 procent (97 800 beslut) män och 16 procent (18 800 beslut) kvinnor. Fördelningen har varit likartad de senaste tio åren.
- Antalet lagföringsbeslut minskade med 7–14 procent i samtliga åldersgrupper 2013 jämfört med 2012. Minskningarna kvarstår även när man relaterar antalet lagföringsbeslut till medelfolkmängden, då med 8–14 procent för samtliga åldersgrupper.

Definition

Statistiken över lagförda personer redovisar antalet lagföringsbeslut som fattats under året.

Med lagföringsbeslut avses fällande dom i tingsrätt eller beslut av åklagare, såsom strafföreläggande eller åtalsunderlåtelse, under ett kalenderår.

En och samma person kan lagföras på olika sätt och vid flera tillfällen under ett år. Ett lagföringsbeslut kan vidare innehålla beslut om flera brott och flera påföljder. I dessa fall redovisas huvudbrottet och huvudpåföljden. Utöver antalet beslut redovisas även antalet lagförda brott i en lagföring. För en mer detaljerad beskrivning av begreppen se *Statistikens innehåll*.



Figur 4.1. Förändringar i antalet lagföringsbeslut mellan 2012 och 2013.

Inledning

Statistiken över personer lagförda för brott redovisar de lagföringsbeslut som fattats inom rättsväsendet under ett kalenderår, det vill säga domslut, strafförelägganden och åtalsunderlåtelse. Statistikens ändamål är att belysa lagföringsbeslutens omfattning, struktur och utveckling samt beskriva påföljdernas nivå och utveckling. Dessutom ger statistiken en övergripande bild av de personer som är föremål för lagföringsbeslut och hur de fördelar sig på kön, ålder och tidigare belastning.

Antalet lagföringsbeslut beror ytterst på hur många brott som anmäls och klaras upp hos polis och åklagare tidigare i rättskedjan. För att förstå och tolka utvecklingen av lagföringsbesluten bör man därmed ta hänsyn till förändringar i statistiken över antalet anmälda brott och antalet personupplärade brott.

Det är bara en del av alla polisanmälda brott som leder till åtal och slutligen till en fällande dom eller till någon annan typ av lagföringsbeslut. Ett beslut kan dessutom omfatta flera brott, och antalet lagföringsbeslut är följaktligen betydligt färre än antalet anmälda brott.

Lagföringsbeslut kan delas in i olika typer: dels fällande domar i domstolen (så kallade domslut), dels strafföreläggande eller åtalsunderlåtelse (så kallade åklagarbeslut). Även en ordningsbot, som utfärdas av polis eller tull, är en sorts lagföringsbeslut. Ordningsböter redovisas dock separat och inräknas inte i statistiken över lagföringsbeslut. Lagföringsstatistiken redovisar vidare endast beslut fattade mot fysiska personer. Därmed redovisas inte företagsböter riktade mot juridiska personer.

När du tolkar statistiken, *tänk på att ...*

- ett lagföringsbeslut kan omfatta flera brott. Redovisningen av brott i *lagföringsbeslut* bygger på huvudbrottet i beslutet, det vill säga brottet med den strängaste påföljden i straffskalan. Det medför att lindrigare brott kan underskattas i förhållande till grövre brott i statistiken över lagföringsbeslut.
- ny lagstiftning kan innebära förändringar av bestämmelsen för ett brott. Ändringar i lagstiftningen medför att man inte kan jämföra antalet lagföringsbeslut för ett visst brott med tidigare år utan att beakta eventuella förändringar i lagstiftningen.
- utvecklingen av antalet lagföringsbeslut ofta följer utvecklingen av antalet upplärade brott och att antalet lagföringsbeslut rörande vissa brott, som trafik- och narkotikabrott, till stor del återspeglar polisens och åklagarnas insatser på området.
- en och samma person inräknas i statistiken för varje enskilt lagföringsbeslut, till skillnad från statistiken över misstänkta personer där en person endast inräknas en gång per brottstyp.
- i lagföringsstatistiken räknas åldern vid lagföringsbeslutet, till skillnad från i statistiken över misstänkta personer där den misstänkta personens ålder räknas utifrån när personen begick brottet.
- statistiken över *lagförda* brott avser de brott för vilka en enskild person befunnits skyldig, vilket närmast motsvaras av brottsdeltaganden i statistiken över misstänkta personer.
- om flera personer har befunnits skyldiga till samma gärning kommer brottet att redovisas en gång för varje person som lagförts för handlingen.
- en gärning kan således resultera i flera brott i lagföringsstatistiken samtidigt som den enbart redovisats som ett brott i anmälningsstatistiken. Det är därför olämpligt att göra direkta jämförelser mellan antalet

let brott i anmälningsstatistiken och antalet lagförda brott i lagföringsstatistiken.

Utvecklingen av antalet lagföringsbeslut

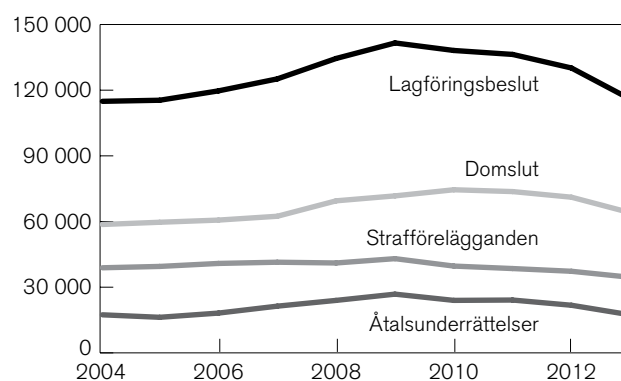
År 2013 fattades 117 000¹ lagföringsbeslut i Sverige. Mer än hälften av lagföringsbesluten (64 400 beslut) avsåg domslut i tingsrätten, medan resterande 52 300 lagföringsbeslut fattades genom ett så kallat åklagarbeslut (strafföreläggande eller åtalsunderlåtelse).

Under den senaste tioårsperioden har antalet lagföringsbeslut ökat med 1 750 beslut eller 2 procent. Det är framför allt antalet domslut som har ökat med 5 740 eller 10 procent. Antalet strafförelägganden har i stället minskat under denna tioårsperiod med 4 200 beslut eller 11 procent.

Sedan 2012 uppvisar dock samtliga lagföringstyper minskningar. Åtalsunderlåtelse minskade med 19 procent eller 4 160 beslut från 2012 till 2013 och ligger därmed på ungefär samma nivå som tio år tidigare. Drygt 86 procent av minskningen avsåg åtalsunderlåtelse som meddelats för att den misstänkte även hade begått andra brott och att det utöver påföljden för dessa brott inte krävdes ytterligare påföljd för det aktuella brottet. Framför allt rörde det sig om en minskning av åtalsunderlåtelse för ringa narkotikabrott med 1 640 beslut eller 25 procent och snatteri med 1 190 beslut eller 21 procent. Antalet åtalsunderlåtelse sjönk i samtliga åldersgrupper från 2012 till 2013. Minskningen var 20 respektive 17 procent för män respektive kvinnor.

Även domslut och strafförelägganden har minskat, med 9 respektive 7 procent, sedan föregående år. Det motsvarar en minskning med 6 720 respektive 2 600 beslut. Jämfört med året innan minskade domstolsbesluten mest för brott mot trafikförordningen (en minskning med 2 010 domslut eller 26 %), olika typer av tillgreppsbrott (8 kap. BrB) en minskning med 1 320 domslut eller 10 procent, samt brott mot trafikbrottslagen med en minskning av 1 100 beslut eller 9 procent. När det gäller strafförelägganden var det framför allt olika brott mot trafikbrottslagen som minskade, med 1 060 beslut eller 10 procent. Även för snatteri minskade antalet strafförelägganden, med 649 beslut eller 14 procent.

I ett längre perspektiv, sedan 1975, har antalet lagföringsbeslut mer än halverats. En större del av minskningen inträffade redan i slutet av 1970-talet när fylleri avkriminaliserades. Under den efterföljande perioden,



År 2013 och förändring jämfört med föregående år:

Samtliga lagföringsbeslut	117 000	-13 500 (-10 %)
Domslut	64 400	-6 720 (-9 %)
Strafförelägganden	34 700	-2 600 (-7 %)
Åtalsunderlåtelse	17 600	-4 160 (-19 %)

År 2013 och förändring jämfört med år 2004:

Samtliga lagföringsbeslut	117 000	+1 750 (+2 %)
Domslut	64 400	+5 740 (+10 %)
Strafförelägganden	34 700	-4 200 (-11 %)
Åtalsunderlåtelse	17 600	+212 (+1 %)

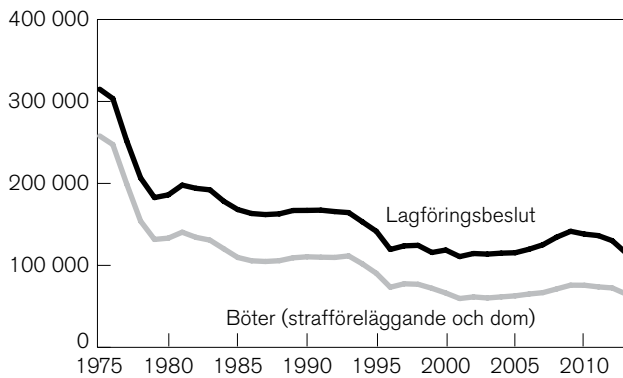
Figur 4.2. Antal lagföringsbeslut fördelat på lagföringstyp 2004–2013.

fram till mitten av 1990-talet, kom utvecklingen för både domstols- och åklagarbeslut att karakteriseras av en svagare, men kontinuerlig, minskning av antalet lagföringsbeslut. Framför allt minskade antalet strafförelägganden. Det förklaras delvis av att det för allt fler brott, särskilt brott mot trafikförordningar och smugglingsbrott, infördes en möjlighet att förelägga ordningsbot. En del av minskningen, i synnerhet nedgången mellan 1994 och 1996, kan sannolikt förklaras av en motsvarande minskning av antalet upplästa brott dessa år.

I mitten av 1990-talet stabiliserades lagföringarna på en relativt konstant nivå, för att från år 2005 fram till 2009 öka i antal. Sedan 2009 minskar åter antalet lagföringsbeslut. Till exempel ligger nu strafföreläggandena på den lägsta nivå (34 700 beslut under 2013) som uppmätts under hela perioden 1975–2013. Det motsvarar en minskning med 164 000 beslut eller 83 procent sedan 1975. En mer grundlig genomgång av brottsutvecklingen fram till och med 2011 vad gäller olika typer av lagföringar finns i rapporten *Brottsutvecklingen i Sverige 2008–2011*.²

¹ Talen över antalet lagföringar redovisas avrundade efter principen om tre informationsgivande siffror. Detta kan exemplifieras med följande fall: 116 657 lagföringar blir 117 000, 1 564 lagföringar blir 1 560 och 373 lagföringar blir 373.

² Brå-rapport 2012:13.



År 2013 och förändring jämfört med föregående år:

Samtliga lagföringsbeslut 117 000
-13 500 (-10 %)

År 2013 och förändring jämfört med år 2004:

Samtliga lagföringsbeslut 117 000
+1 750 (+2 %)

Figur 4.3. Antal lagföringsbeslut 1975–2013.

Brottsstrukturen

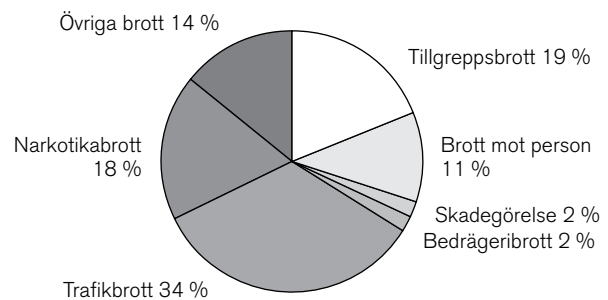
Om man ser till huvudbrotten i lagföringsbesluten framgår att den största antalsmässiga minskningen under 2013 jämfört med 2012 avsåg lagföringar om brott mot *trafikbrottslagen* och *trafikförordningen* samt lagföringar som rörde *snatteri* respektive *ringa narkotikabrott*. Merparten av dessa brott är att betrakta som så kallade spaningsbrott, det vill säga omfattningen av den anmälda brottsligheten är beroende av myndighetsprioriteringar. Därmed är antalet brott som upptäcks och lagförs i hög grad beroende av hur stora resurser som myndigheter lägger ner på att beivra denna typ av brottslighet. När det gäller snatteri påverkas antalet lagföringsbeslut i stället av butikernas rutiner för att beivra dessa brott.

Den största delen av nedgången avseende antalet lagföringsbeslut gällande *trafikbrottslagen* kan förklaras av en kraftig minskning av antalet lagföringar för *olovlig körning* (en nedgång med totalt 1 460 beslut eller 11 %). Minskningen av antalet lagföringsbeslut avseende trafikbrottslagen skedde dock för alla typer av beslut jämfört med 2012. Här minskade antalet domslut med 1 100 beslut eller 9 procent, strafförelägganden med 1 060 beslut eller 10 procent och åtalsunderlåtelse med 662 beslut eller 17 procent. Lagföringsbeslut gällande brott mot *trafikförordningen* minskade med totalt 1 850 beslut eller 13 procent jämfört med året innan. Lagföringsbesluten gällande *snatteri* minskade med totalt 2 420 beslut eller 16 procent och gällande *ringa narkotikabrott* med 1 920 beslut eller 10 procent jämfört med 2012.

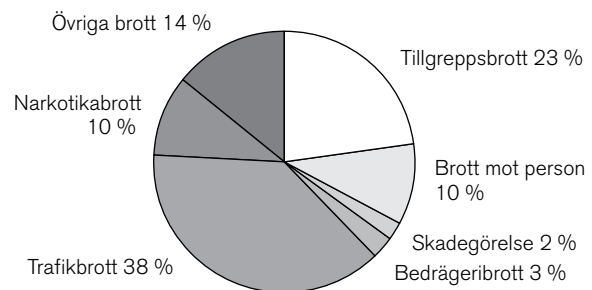
Den största antalsmässiga ökningen jämfört med 2012 skedde för *häleri* och *penninghäleri* som ökade

med totalt 180 beslut eller 20 procent samt olika narkotikasmugglingsbrott (*narkotikasmuggling*, *ringa narkotikasmuggling* och *olovlig in-lutförelse av narkotika*) som ökade med totalt 99 beslut eller 7 procent. Det var framför allt domsluten avseende häleri och penninghäleribrott som ökade, med 180 beslut eller 22 procent från 2012 till 2013. Domslut respektive strafförelägganden stod för en lika stor del var av ökningen för narkotikasmugglingsbrotten mellan 2012 och 2013, 51 respektive 49 beslut eller 11 respektive 5 procent.

Om man jämför brottsstrukturen (huvudbrott) för lagföringar 2004 och 2013 framgår att andelen narkotikabrott har ökat kraftigt samtidigt som framför allt andelen tillgreppsbrott och trafikbrott har minskat (se figur 4.4 och 4.5). Nedan följer en sammanställning av utvecklingen för de största redovisade brottskategorierna.



Figur 4.4. Andel (procent) lagföringsbeslut för brott efter huvudbrott 2013 (totalt 117 000 personer).



Figur 4.5. Andel (procent) lagföringsbeslut för brott efter huvudbrott 2004 (totalt 115 000 personer).

Brott mot person (3–7 kap. BrB) omfattade 11 procent av samtliga huvudbrott under 2013, vilket är en något högre andel än 2004, då 10 procent av samtliga huvudbrott utgjordes av *brott mot person*. Denna kategori domineras av misshandelsbrott (inklusive grov och synnerligen grov misshandel), som omfattade 61 procent av alla lagföringsbeslut i kategorin brott mot person under 2013.

Tillgreppsbrott (8 kap. BrB) som är en vanlig brottskategori utgjorde 19 procent av lagföringsbesluten 2013. År 2004 stod tillgreppsbrotten för 23 procent av samt-

Lagrum		Antal lagföringsbeslut		Förändring jämfört med 2004	
		2004	2013	Antal	Procent
NSL 1968:64	Narkotikastrafflag	10 808	20 765	9 957	92
2000:1225	Lag om straff för smuggling	1 625	2 580	955	59
BrB 6 kap.	Sexualbrott	793	1 167	374	47
BrB 16 kap.	Brott mot allmän ordning	380	544	164	43
BrB 11 kap.	Brott mot borgenärer m.m.	995	1 231	236	24
2012:238	Trafikförordning	11 650	12 869	1 219	10
1996:67	Vapenlag/-förordning	756	835	79	10
BrB 4 kap.	Brott mot frihet och frid	2 861	3 136	275	10
1988:254	Lag om förbud betr. knivar m.m.	1 596	1 693	97	6
BrB 3 kap.	Brott mot liv och hälsa	8 150	7 975	-175	-2
BrB 17 kap.	Brott mot allmän verksamhet	3 543	3 413	-130	-4
TBL 1951:649	Trafikbrottslag	26 189	23 895	-2 294	-9
BrB 9 kap.	Bedrägeri och annan oredlighet	2 954	2 662	-292	-10
BrB 12 kap.	Skadegörelsebrott	2 744	2 424	-320	-12
BrB 8 kap.	Tillgreppsbrott	26 515	22 547	-3 968	-15
BrB 13 kap.	Allmänfarliga brott	258	217	-41	-16
BrB 14 kap.	Förfalskningsbrott	960	785	-175	-18
BrB 20 kap.	Tjänstefel m.m.	29	23	-6	-21
SBL 1971:69	Skattebrottslag	483	355	-128	-27
BrB 5 kap.	Ärekränkning	59	40	-19	-32
BrB 15 kap.	Mened, falskt åtal m.m.	1 142	749	-393	-34
BrB 10 kap.	Förskingring, annan trolöshet och mutbrott	958	603	-355	-37
AL 2010:1622 resp. 1996:612	Alkohollag	725	414	-311	-43
2001:558 och 2001:650	Lag/förordning om vägtrafikregister	1 168	632	-536	-46
MB 1998:808	Miljöbalk	390	165	-225	-58
2002:574 och 2009:211 resp. 2002:925	Fordonslag/ -förordning	2 747	845	-1 902	-69
	SAMTLIGA BROTT	114 904	116 657	1 753	2
	Övriga brott ej redovisade i tabell ovan	4 426	4 093	-333	-8

Tabell 4.1. Lagföringsbeslut (huvudbrott), förändring mellan 2004 och 2013, redovisat på ett urval av brottsbalkens kapitel och de mest använda specialstraffrättsliga författningarna (kapitel 7, 18, 19, 21 och 22 i BrB som motsvarar mycket få lagföringsbeslut redovisas ej.)

liga huvudbrott. Andelen lagföringsbeslut gällande tillgreppsbrott har pendlat mellan 23 och 19 procent under den senaste tioårsperioden. Snatteri stod för 55 procent av samtliga tillgreppsbrott sett till huvudbrottet 2013, vilket kan jämföras med 57 procent 2004.

Sett till huvudbrotten är *trafikbrott* (TBL 1951:649, samt *övriga specialstraffrättsliga trafikbrott*) den enskilt vanligaste brottskategorin i samband med lagföringar. År 2013 avsåg 34 procent av samtliga lagföringsbeslut brott mot olika vägtrafikförfattningar, vilket kan jämföras med 38 procent 2004. Bland dessa är brott mot trafikbrottslagen den största kategorin (61 %). Brott mot trafikbrottslagen domineras av olovlig körning, rattfylleri och grovt rattfylleri. Trafikbrottens andel av lagföringarna har minskat jämfört med 2004. Minskningen under den senaste tioårsperioden rör främst brott mot övriga trafikförfattningar, och fördelningen inom kategorin har således förändrats så att andelen brott mot trafikbrottslagen har

ökat något över tid, medan andelen brott mot övriga vägtrafikförfattningar har minskat. Den minskade andelen övriga vägtrafikbrott är delvis en följd av att flera sådana brott lagförs genom föreläggande om ordningsbot jämfört med tidigare, och därmed inte redovisas i lagföringsstatistiken.³

Narkotikabrott (NSL 1968:64) omfattade 18 procent av alla huvudbrott 2013. Narkotikabrottens andel har ökat kraftigt jämfört med 2004 då de utgjorde 10 procent av lagföringsbesluten. Ringa narkotikabrott var vanligast och utgjorde 87 procent av alla narkotikabrott 2013. År 2004 utgjorde de ringa narkotikabrotten 73 procent av samtliga narkotikabrott. Narkotikabrott är liksom trafikbrott ett typiskt spaningsbrott, som i stor utsträckning påverkas av polisens resurser och prioriteringar.

³ Ordningsbotsförelägganden redovisas i separata tabeller men redovisas inte i sammanfattningen över personer lagförda för brott.

Antalet lagföringsbeslut gällande brott mot *narkotikastrafflagen* (huvudbrott) har ökat med 92 procent under perioden 2004–2013, det motsvarar en ökning med 9 960 beslut. Ökningen följde en tydlig uppåtgående trend under perioden 2004–2012, vilket förklarar den kraftiga ökningen i andelen narkotikabrott i förhållande till andra brottskategorier som skett från 2004 till 2013. Mellan 2012 och 2013 har antalet lagföringsbeslut gällande narkotikabrott sjunkit. Det är dock för tidigt att uttala sig om huruvida detta är ett trendbrott eller en temporär nedgång.

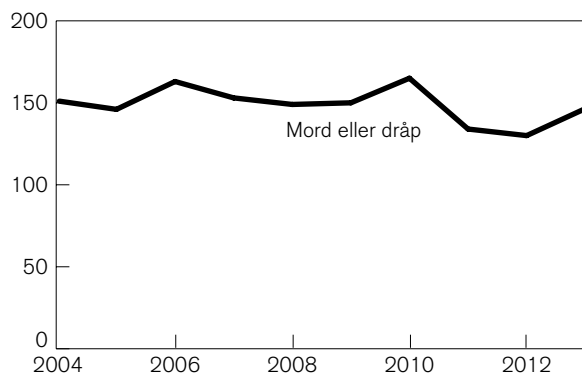
Även lagföringsbesluten avseende *lag om straff för smuggling* och *sexualbrott* har ökat förhållandevis kraftigt under de senaste tio åren med 59 respektive 47 procent. Eftersom det för dessa brottskategorier handlar om betydligt färre brott (en ökning med totalt 1 330 beslut) har denna förändring inte påverkat andelsfördelningen i lika hög grad som narkotikabrotten jämfört med 2004.

Utvecklingen av antalet lagföringsbeslut avseende våldsbrott, hot m.m.

För att förstå statistiken över lagföringsbeslut (huvudbrott) för olika typer av brott bör man tänka på att för vissa statistiskt sett små brottskategorier kan antalsmässigt små variationer resultera i stora procentuella förändringar. Det är därmed inte ovanligt att utvecklingen i vissa fall visar på relativt kraftiga årliga variationer.

Mord eller dråp

År 2013 fattades 146 domslut gällande mord eller dråp (inkluderar försök, förberedelse och stämpling



År 2013 och förändring jämfört med föregående år:

Mord eller dråp	146
	+16 (+12 %)

År 2013 och förändring jämfört med år 2004:

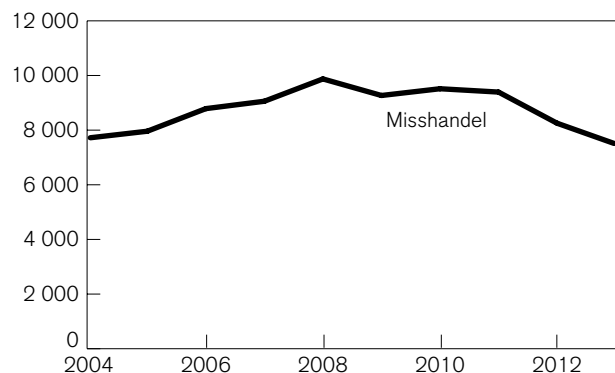
Mord eller dråp	146
	-5 (-3 %)

Figur 4.6. Antal lagföringsbeslut med mord eller dråp som huvudbrott 2004–2013.

till brott) som huvudbrott. Det är en högre nivå jämfört med 2012 då 130 domslut avsåg mord eller dråp. Det motsvarar en ökning med 16 beslut eller 12 procent. Jämfört med 2004 har antalet lagföringsbeslut avseende mord eller dråp minskat med 5 beslut eller 3 procent. Lagföringsbesluten gällande mord eller dråp har varierat mellan 130 och 165 beslut sedan 2004. En grundlig genomgång av antalet anmälda fall av dödligt våld finns i publikationen *Konstaterade fall av dödligt våld*.⁴

Misshandel

Bland lagföringsbesluten gällande våldsbrott utgör *misshandel* (inklusive *grov misshandel*⁵ och *synnerligen grov misshandel*) den största brottskategorin. År 2013 fattades 7 510 lagföringsbeslut med misshandel som huvudbrott, vilket är en minskning med 740 beslut eller 9 procent jämfört med föregående år. Även jämfört med 2004 har antalet lagföringsbeslut avseende misshandel minskat med totalt 208 beslut eller 3 procent. Under åren 2004–2008 ökade antalet lagföringsbeslut gällande misshandel kontinuerligt. Sedan 2008 har utvecklingen, med undantag för något år, präglats av en minskning av antalet beslut.



År 2013 och förändring jämfört med föregående år:

Misshandel	7 510
	-740 (-9 %)

År 2013 och förändring jämfört med år 2004:

Misshandel	7 510
	-208 (-3 %)

Figur 4.7. Antal lagföringsbeslut med misshandel som huvudbrott 2004–2013.

Gärningar som misshandel, olaga hot, ofredande med mera kan, när de utgjort ett led i en upprepad kränkning, rubriceras som grov kvinnofridskränkning eller grov fridskränkning. År 2013 fattades 207 respektive 124 lagföringsbeslut med grov kvinnofridskränk-

⁴ Publikationen finns för nedladdning på Brås hemsida: www.bra.se.

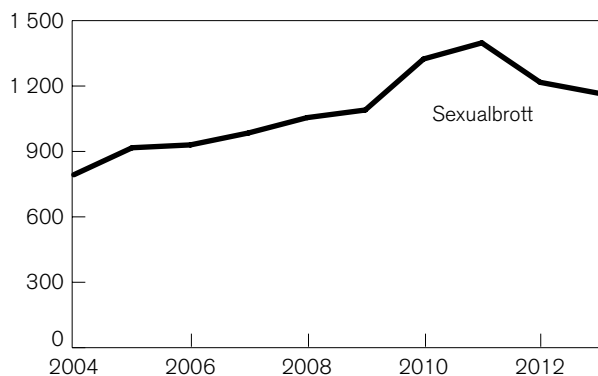
⁵ I den löpande texten anges enbart normalgraden av brottet eftersom ringa misshandel anges i samma paragraf som normalgraden. Brotts avseende ringa misshandel är därmed inkluderade i beräkningen.

ning eller grov fridskränkning som huvudbrott. Antalet lagföringar för grov kvinnofridskränkning och grov fridskränkning minskade med 14 respektive 4 beslut eller med 6 respektive 3 procent mellan 2012 och 2013. Antalet beslut gällande grov kvinnofridskränkning har minskat med 62 beslut eller 23 procent sedan 2004. Under samma period har antalet lagföringar avseende grov fridskränkning ökat med 45 beslut eller 57 procent.

Våldtäkt och andra sexualbrott

År 2013 fattades 1 170 lagföringar gällande sexualbrott, vilket motsvarar en minskning med 4 procent eller 50 beslut jämfört med 2012. Framför allt minskade lagföringar gällande *Köp av sexuell tjänst* med 25 procent eller 81 beslut. Köp av sexuell tjänst är att betrakta som ett spaningsbrott, och det är därför inte ovanligt att lagföringsstatistiken påverkas av variationer i polisens prioriteringar gällande insatser och spaningsuppdrag.

På tio år (2004–2013) har antalet lagföringar för olika typer av sexualbrott ökat med 47 procent, vilket motsvarar en antalsökning med 374 beslut. Utvecklingen av lagföringar gällande sexualbrott under den senaste tioårsperioden ska ses mot bakgrund av den nya sexualbrottslagstiftning som trädde i kraft 2005.



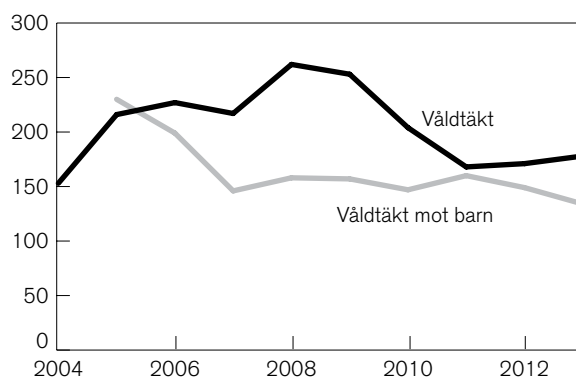
År 2013 och förändring jämfört med föregående år:	
Sexualbrott	1 170 -50 (-4 %)
År 2013 och förändring jämfört med år 2004:	
Sexualbrott	1 170 +374 (+47 %)

Figur 4.8. Antal lagföringar med sexualbrott som huvudbrott 2004–2013.

Av de 1 170 lagföringarna gällande sexualbrott 2012 avsåg 178 *våldtäkt* (inklusive *grov våldtäkt*) som huvudbrott. Det är en svag ökning med 7 lagföringar, eller 4 procent, sedan föregående år. Under 2004–2013 har antalet lagföringar gällande våldtäkt som huvudbrott ökat med 25 beslut eller 16 procent.

År 2013 fattades 134 lagföringar för *våldtäkt mot barn* (inklusive *grov våldtäkt mot barn*). Det är en minskning med 15 beslut, eller 10 procent jämfört med föregående år.

Ökningen av antalet lagföringar gällande våldtäkt under perioden (2005–2008) kan delvis förklaras av den nya sexualbrottslagstiftningen som trädde i kraft den 1 april 2005. Lagändringen innebar bland annat en utvidgning av bestämmelsen för våldtäkt, och därigenom har en del gärningar som tidigare rubricerades som sexuellt utnyttjande kommit att bedömas som våldtäkt. Med den nya lagstiftningen tillkom även en särskild bestämmelse för våldtäkt mot barn (4 §); dessa gärningar ingick tidigare i begreppen *våldtäkt* och *sexuellt utnyttjande av underårig*. Sammantaget försvårar dessa förändringar jämförelser över tid av antalet lagföringar när det gäller våldtäkter.

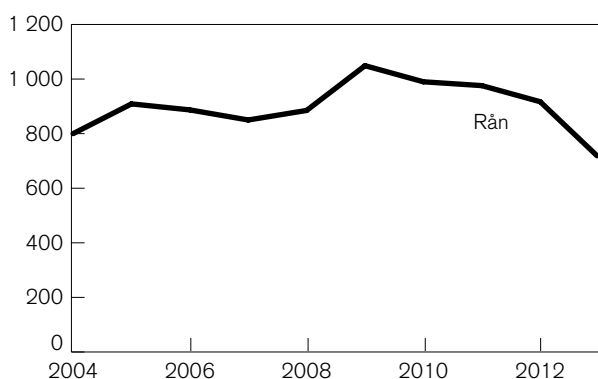


År 2013 och förändring jämfört med föregående år:	
Våldtäkt	178 +7 (+4 %)
Våldtäkt mot barn	134 -15 (-10 %)
År 2013 och förändring jämfört med år 2004:	
Våldtäkt	178 +25 (+16 %)

Figur 4.9. Antal lagföringar med våldtäkt respektive våldtäkt mot barn som huvudbrott 2004–2013 respektive 2005–2013.

Rån

År 2013 fattades 719 lagföringar gällande *rån* (inklusive *grov rån*), vilket är en minskning med 198 beslut eller 22 procent jämfört med 2012. Jämfört med 2004 har lagföringarna avseende rån minskat med 81 beslut eller 10 procent. Utvecklingen av lagföringar för rån har dock varierat under tioårsperioden. Flest lagföringar (1 050 beslut) avseende rån fattades under 2009.



År 2013 och förändring jämfört med föregående år:

Rån	719
	-198 (-22 %)

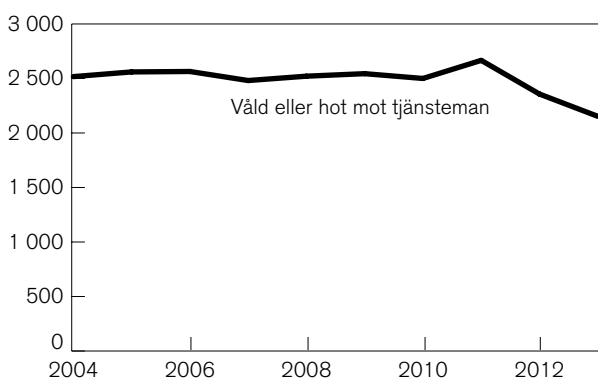
År 2013 och förändring jämfört med år 2004:

Rån	719
	-81 (-10 %)

Figur 4.10. Antal lagföringsbeslut med rån som huvudbrott 2004–2013.

Våld eller hot mot tjänsteman

År 2013 uppgick antalet lagföringsbeslut för *våld eller hot mot tjänsteman* till 2 150 beslut. Jämfört med 2012 är det en minskning med 204 beslut eller 9 procent. Lagföringarna avseende våld eller hot mot tjänsteman har minskat med 364 beslut eller 14 procent jämfört med 2004. Under perioden 2004–2010 var den genomsnittliga nivån 2 530 lagföringar per år. Sedan 2011 har antalet lagföringsbeslut avseende våld eller hot mot tjänsteman sjunkit två år i följd och är nu nere på den lägsta redovisade nivån under den senaste tioårsperioden.



År 2013 och förändring jämfört med föregående år:

Våld eller hot mot tjänsteman	2 150
	-204 (-9 %)

År 2013 och förändring jämfört med år 2004:

Våld eller hot mot tjänsteman	2 150
	-364 (-14 %)

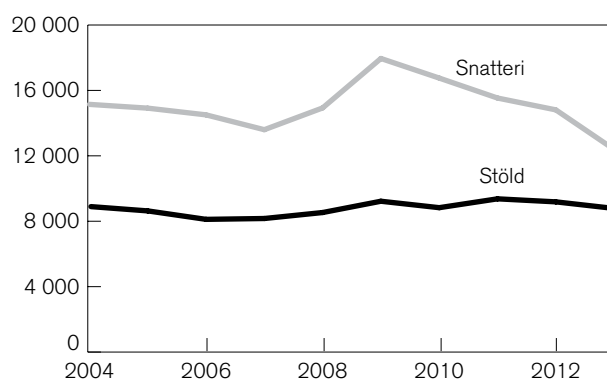
Figur 4.11. Antal lagföringsbeslut med våld eller hot mot tjänsteman som huvudbrott 2004–2013.

Utvecklingen av antalet lagföringsbeslut avseende stöld och andra tillgreppsbrott

Under 2013 fattades 22 500 lagföringsbeslut gällande *stöld och andra tillgreppsbrott*, vilket är en minskning med 3 180 beslut eller 12 procent jämfört med 2012. Jämfört med 2004, då det fattades 26 500 lagföringsbeslut avseende stöld och andra tillgreppsbrott, var minskningen 3 970 beslut eller 15 procent. Mellan 2007 och 2009 skedde en kraftig ökning av antalet lagföringsbeslut, därefter har antalet beslut minskat fram till 2013 års nivå.

Stöld och snatteri

Utvecklingen skiljer sig åt mellan olika typer av tillgreppsbrott. År 2013 fattades 8 780 lagföringsbeslut för *stöld* (inklusive *grov stöld*) och 12 400 lagföringsbeslut för *snatteri*. Jämfört med 2012 har lagföringsbesluten för stöld minskat med 402 beslut eller 4 procent. Lagföringsbesluten för snatteri minskade med 2 420 beslut eller 16 procent. Störst var minskningen avseende lagföringar för snatteri i åldersgrupperna 25 år och äldre. Framför allt minskade antalet åtalsunderlåtelser avseende snatteri med 1 190 beslut eller 21 procent, men även antalet strafförelägganden och domslut minskade med 649 respektive 577 beslut eller 14 respektive 13 procent. Jämfört med 2004 har lagföringsbesluten både vad gäller snatteri och stöld minskat med 2 750 respektive 111 beslut eller 18 respektive 1 procent.



År 2013 och förändring jämfört med föregående år:

Stöld	8 780
	-402 (-4 %)
Snatteri	12 400
	-2 420 (-16 %)

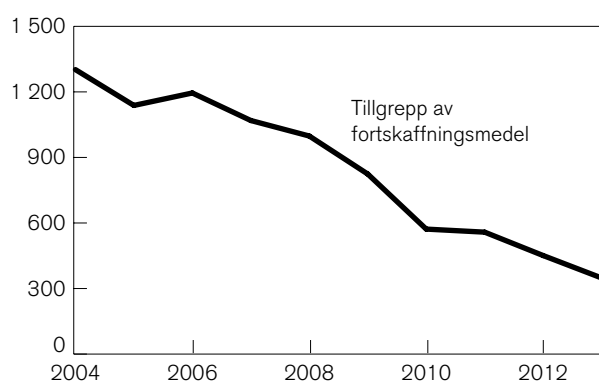
År 2013 och förändring jämfört med år 2004:

Stöld	8 780
	-111 (-1 %)
Snatteri	12 400
	-2 750 (-18 %)

Figur 4.12. Antal lagföringsbeslut med stöld eller snatteri som huvudbrott 2004–2013.

Tillgrepp av fortskaffningsmedel

En kontinuerlig nedgång över tid kan konstateras i antalet lagföringsbeslut gällande *tillgrepp av fortskaffningsmedel*. Antalet lagföringar med tillgrepp av fortskaffningsmedel som huvudbrott uppgick till 351 beslut under 2013. Jämfört med föregående år har antalet lagföringsbeslut för tillgrepp av fortskaffningsmedel minskat med 100 beslut eller 22 procent. Årets nedgång är en fortsättning på en långsiktigt nedåtgående trend för lagföringsbeslut avseende tillgrepp av fortskaffningsmedel, som har pågått under de senaste tio åren. Jämfört med 2004 har antalet lagföringsbeslut minskat med 951 beslut eller 73 procent.



År 2013 och förändring jämfört med föregående år:

Tillgrepp av fortskaffningsmedel	351
	-100 (-22 %)

År 2013 och förändring jämfört med år 2004:

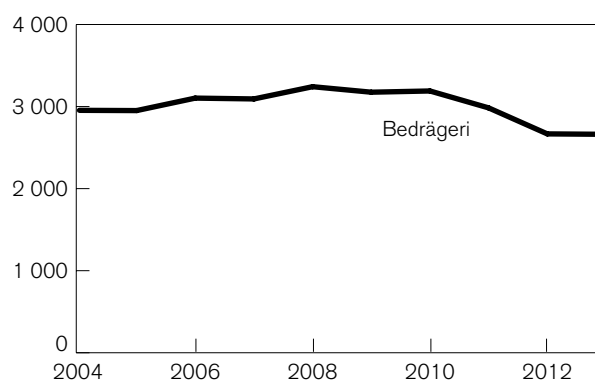
Tillgrepp av fortskaffningsmedel	351
	-951 (-73 %)

Figur 4.13. Antal lagföringsbeslut med tillgrepp av fortskaffningsmedel som huvudbrott 2004–2013.

Utvecklingen av lagföringsbeslut avseende övriga brott

Bedrägeribrott

År 2013 fattades 2 660 lagföringsbeslut gällande *bedrägeribrott* av olika slag (9 kap. BrB), vilket är 5 beslut färre än föregående år. Det motsvarar en minskning med mindre än 0,5 procent sedan 2012. Under perioden 2004–2008 var trenden svagt ökande. Mellan 2010 och 2012 minskade antalet lagföringsbeslut för att år 2013 ligga på i princip samma nivå som året innan. Totalt sett har antalet lagföringsbeslut för olika former av bedrägeribrott som huvudbrott minskat med 292 beslut eller 10 procent sedan 2004.



År 2013 och förändring jämfört med föregående år:

Bedrägeribrott	2 660
	-5 (-0,5 %)

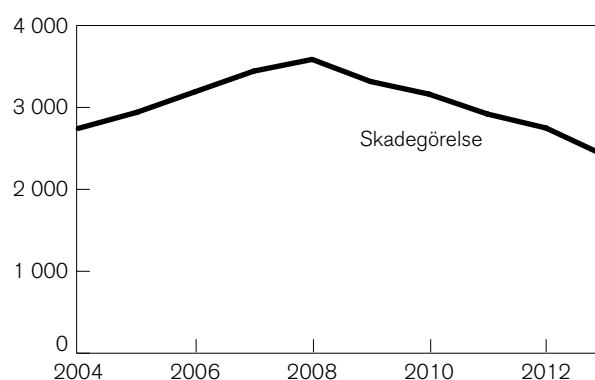
År 2013 och förändring jämfört med år 2004:

Bedrägeribrott	2 660
	-292 (-10 %)

Figur 4.14. Antal lagföringsbeslut med bedrägeri som huvudbrott 2004–2013.

Skadegörelsebrott

År 2013 uppgick antalet lagföringsbeslut med *skadegörelse* som huvudbrott till 2 420 beslut, vilket är en minskning med 325 beslut eller 12 procent jämfört med föregående år. Antalet lagföringsbeslut där skadegörelse var huvudbrott har sedan 2004 minskat med 320 beslut eller 12 procent. Mellan 2004 och 2008 var trenden tydligt uppåtgående. Sedan 2008 har dock trenden vänt nedåt och antalet lagföringsbeslut har minskat stadigt under de senaste fem åren. Minsk-



År 2013 och förändring jämfört med föregående år:

Skadegörelse	2 420
	-325 (-12 %)

År 2013 och förändring jämfört med år 2004:

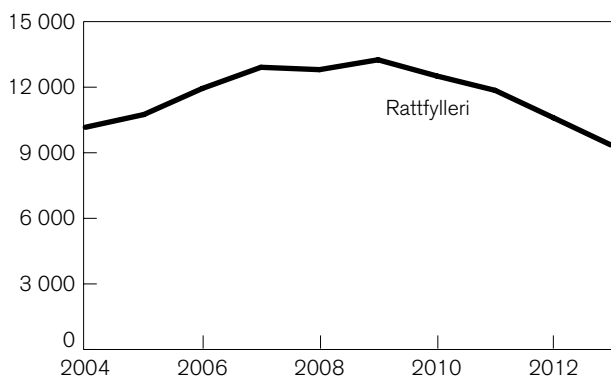
Skadegörelse	2 420
	-320 (-12 %)

Figur 4.15. Antal lagföringsbeslut med skadegörelse som huvudbrott 2004–2013.

ningen sedan 2008 har framför allt skett i de yngre åldersgrupperna mellan 15 och 20 år, där minskningen mellan 2008 och 2013 totalt var 967 beslut eller en minskning med 54 procent för åldersgruppen. Minskningen i åldersgruppen har skett för alla typer av beslut, mest har emellertid domsluten minskat med 451 beslut.

Rattfylleri

År 2013 uppgick antalet lagföringsbeslut med *rattfylleri* eller grovt *rattfylleri* (exklusive *rattfylleri under påverkan av narkotika*) som huvudbrott till 9 360 beslut. Det är en minskning med 1 240 beslut eller 12 procent jämfört med föregående år. Om man ser till hela den senaste tioårsperioden har antalet lagföringar minskat med 806 beslut eller 8 procent jämfört med 2004. Antalet lagföringsbeslut gällande *rattfylleri* eller grovt *rattfylleri* följde en uppåtgående trend under åren 2004–2009. Sedan 2009 har dock antalet lagföringsbeslut gällande *rattfylleri* minskat fyra år i följd. Utvecklingen av antalet lagföringsbeslut rörande trafikbrott, till exempel *rattfylleri*, återspeglar till stor del polisens insatser på trafikområdet.



År 2013 och förändring jämfört med föregående år:

Rattfylleri	9 360
	-1 240 (-12 %)

År 2013 och förändring jämfört med år 2004:

Rattfylleri	9 360
	-806 (-8 %)

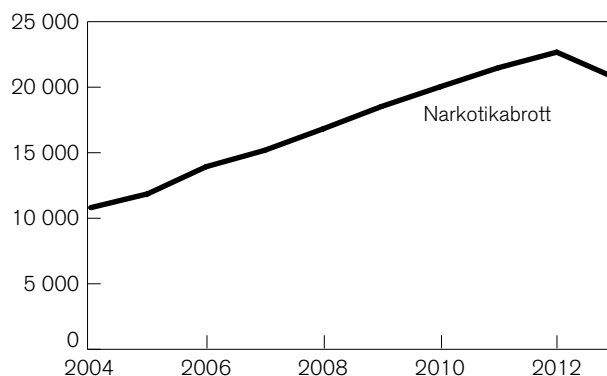
Figur 4.16. Antal lagföringsbeslut med *rattfylleri* (inkl. grovt *rattfylleri*) som huvudbrott 2004–2013.

Narkotikabrott

År 2013 fattades 20 800 lagföringsbeslut för *brott mot narkotikastrafflagen* som huvudbrott. Det är en minskning med 8 procent eller 1 910 beslut jämfört med året innan. Jämfört med 2004 har dock ökningen varit 92 procent eller 9 960 beslut. Det är framför allt lagföringsbeslut rörande ringa narkotikabrott som har ökat med 131 procent eller 10 300 beslut på tio år.

Det senaste årets minskning av antalet lagföringsbeslut avseende narkotikabrott är ett tydligt trendbrott efter en lång period av en konstant ökning. Hela minskningen jämfört med 2012 gäller ringa narkotikabrott som har minskat med 1 920 beslut eller 10 procent. Antalet lagföringsbeslut avseende narkotikabrott av normalgraden och grova narkotikabrott ligger på i princip samma nivå som under 2012.

Narkotikabrott är ett typiskt så kallat spaningsbrott och i normala fall kan antalet lagföringsbeslut avseende narkotikabrott till stor del förklaras av förändringar i framför allt polisens resurser och prioriteringar.



År 2013 och förändring jämfört med föregående år:

Narkotikabrott	20 800
	-1 910 (-8 %)

År 2013 och förändring jämfört med år 2004:

Narkotikabrott	20 800
	+9 960 (+92 %)

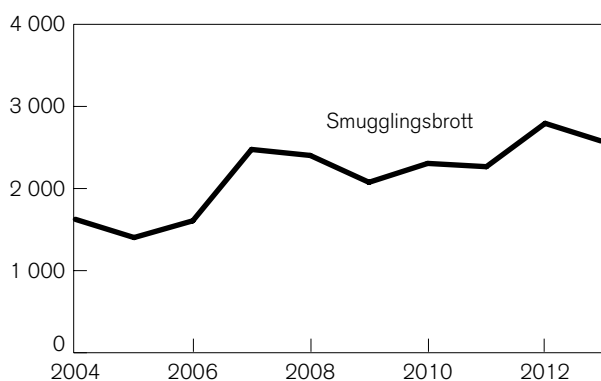
Figur 4.17. Antal lagföringsbeslut med narkotikabrott som huvudbrott 2004–2013.

Smugglingsbrott

Under 2013 fattades 2 580 lagföringsbeslut för *brott mot lagen om straff för smuggling*, vilket är en minskning med 214 beslut eller 8 procent jämfört med föregående år. Antalet lagföringsbeslut med smuggling som huvudbrott ökade med 955 beslut eller 59 procent mellan 2004 och 2013. Den kraftiga ökningen mellan 2006 och 2007 berodde framför allt på en ökning av antalet lagföringar gällande *ringa smuggling och ringa narkotikasmuggling*. Ökningen som skedde mellan 2011 och 2012 berodde även den till stor del på att antalet lagföringsbeslut gällande *ringa narkotikasmuggling* blev fler.

Tullverksåklagare har möjlighet att antingen utfärda ordningsbots- eller strafförelägganden för ringa tull- och smugglingsbrott. Praxis för användandet av ordningsbot respektive strafförelägganden har dock skiftat över tid. Eftersom ordningsbotsförelägganden redovisas separat och inte ingår i begreppet lagförings-

beslut har dessa praxisändringar även påverkat lagföringsstatistiken.



År 2013 och förändring jämfört med föregående år:

Smuglingsbrott	2 580
	-214 (-8 %)

År 2013 och förändring jämfört med år 2004:

Smuglingsbrott	2 580
	+955 (+59 %)

Figur 4.18. Antal lagföringsbeslut med smuglingsbrott som huvudbrott 2004–2013.

Lagförda brott

En person kan lagföras för flera brott i samma lagföringsbeslut. I flertalet tabeller i lagföringsstatistiken redovisas dock endast huvudbrottet i lagföringen, det vill säga det brott som har den strängaste straffskalan. År 2004 utökades statistiken med en redovisning av samtliga brott i besluten. Statistiken över lagförda brott redovisar *samtliga brott* i lagföringsbesluten oavsett om de utgör huvudbrott eller så kallade bibrott.

Eftersom brotten i lagföringsstatistiken har en annan avgränsning och detaljeringsgrad än brotten i brottsstatistiken bör man tänka på att antalet lagförda brott inte kan ställas i direkt relation till antalet anmälda brott. Dessutom räknas antalet brott på olika sätt. I anmälningsstatistiken redovisas varje anmäld gärning som ett anmält brott, medan det i lagföringsstatistiken kan redovisas som flera lagförda brott beroende på om flera personer har dömts för samma brott. Statistiken över lagförda brott bör därmed i stället jämföras med brottsdeltaganden i statistiken över misstänkta personer.

År 2013 lagfördes 205 000 brott, vilket innebär att de cirka 117 000 lagföringsbesluten i snitt avsåg 1,8 brott. Antalet brott per lagföringsbeslut har ökat något jämfört med 2012, då totalt sett 226 000 brott lagfördes, vilket motsvarade i genomsnitt 1,7 brott per lagföringsbeslut. Det genomsnittliga antalet lagförda brott är generellt sett högre för domslut (2,1 brott per domslut) än för åklagarbeslut (1,3 brott per straffö-

reläggande respektive 1,4 brott per åtalsunderlåtelse). Det genomsnittliga antalet brott per lagföringsbeslut skiljer sig även något åt mellan lagföringar som rör män (1,8 brott per lagföringsbeslut) respektive kvinnor (1,6 brott per lagföringsbeslut), liksom mellan lagföringar som rör ungdomar i åldern 15–20 år (1,6 brott per lagföringsbeslut) respektive lagföringsbeslut gällande personer 21 år och äldre (1,8 brott per lagföringsbeslut).

Av de 135 000 brott som lagfördes i domstol 2013 hade 85 procent begåtts under samma år som domslutet (53 900 domslut) eller året innan (60 900 domslut). Hur snabbt en person kan lagföras beror på flera olika faktorer och varierar mellan olika brottstyper. Stor betydelse kan tillskrivas brottsutredningens komplexitet och omfattning, som i sin tur beror på brottslighetens karaktär. Andelen lagförda brott som begåtts samma år som, eller året före, lagföringsbeslutet (det vill säga 2012–2013), var jämförelsevis hög för brott mot bland annat trafikbrottslagen (93 %) och trafikförordningen (93 %) och vid tillgreppsbrott (92 %) och skadegörelsebrott (90 %). Till de brott där en mycket liten andel hade lagförts redan samma år eller året efter det att brottet begicks, hör bland annat brott mot borgenärer enligt 11 kap. BrB (8 %) och brott enligt skattebrottslagen (9 %) som ofta kräver omfattande brottsutredningar.

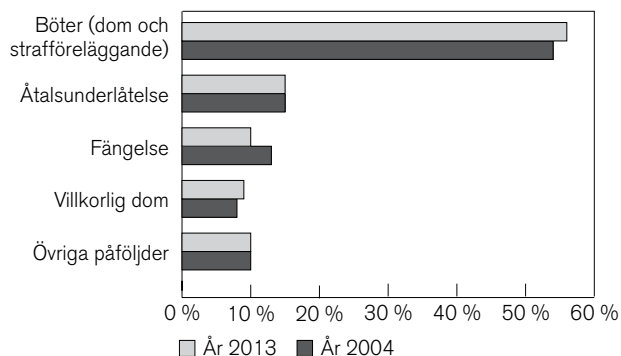
Brottsstrukturen för samtliga lagförda brott ser något annorlunda ut än den för huvudbrotten i lagföringarna. Det beror på att lindrigare brott och brott av seriebrottskaraktär tenderar att bli underrepresenterade i redovisningen av huvudbrotten. Till exempel redovisas enbart 17 procent av alla brott gällande *rattfylleri* under *påverkan av narkotika* och 16 procent av brotten mot *lagen om kontaktförbud* som huvudbrott. Även de beräkningsprinciper som tillämpas har viss betydelse för underrepresentationen. Skillnader mellan brottsstrukturen för samtliga brott (huvud- och bibrott) och för enbart huvudbrott är dock relativt små. Brott som får större andel i redovisningen över samtliga lagförda brott jämfört med huvudbrottsredovisningen, är till exempel ringa narkotikabrott (4 procentenheter), medan bland annat brott mot trafikförordning i stället får en lägre andel (4 procentenheter) jämfört med huvudbrottsredovisningen.

Påföljder

Med hjälp av lagföringsstatistiken är det möjligt att studera strukturen, omfattningen och utvecklingen beträffande påföljder. Sett till den senaste tioårsperioden (2004–2013) har det skett två tydliga förändringar i påföljdsstrukturen. Dels har det skett en omfördelning av olika typer av bötespåföljder där bland annat böter som dömts ut i domstol har ökat med 7 procentenheter vid en jämförelse av samtliga påföljder under de se-

naste tio åren, dels har domslut med påföljden fängelse minskat med 4 procentenheter. I övrigt är förändringarna små i påföljdsstrukturen.

Ökningen i antalet böter i domstol innebär att fördelningen mellan böter som döms ut i domstol respektive ges genom strafföreläggande har förändrats. År 2013 var det nästan lika vanligt att böter dömdes ut i domstol som att de gavs i form av strafföreläggande (47 respektive 53 %). Tio år tidigare, 2004, var det betydligt vanligare att böter gavs i form av strafföreläggande i stället för i ett domslut. Böter i domslut utgjorde då bara 37 procent av alla bötespåföljder.



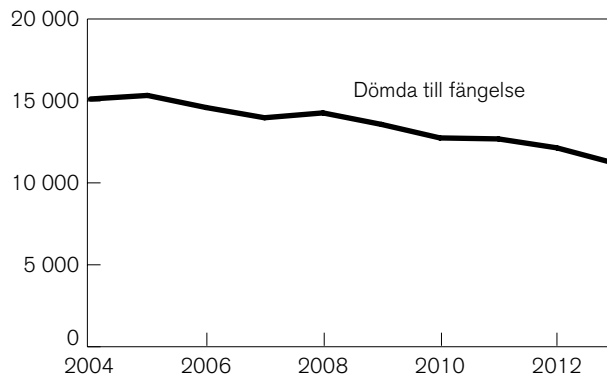
Figur 4.19. Andel (procent) lagföringsbeslut för brott efter huvudpåföljd 2004 (totalt 115 000 beslut) och 2013 (totalt 117 000 beslut).

Böter som erhålls genom domslut eller genom godkänt strafföreläggande (se nedan), är sammantaget den vanligaste påföljden bland samtliga lagföringsbeslut och utgör totalt över hälften (56 %) av det totala antalet lagföringar 2013. Andelen bötespåföljder för kvinnor respektive män är ungefär densamma, 58 procent av påföljderna mot kvinnor och 56 procent av påföljderna mot män består av böter genom antingen strafföreläggande eller dom. Böter (strafföreläggande eller dom) är den vanligaste påföljden i alla åldersgrupper över 17 år och står för 53–74 procent av alla påföljder, beroende på åldersgrupp. Endast för den yngsta åldersgruppen, 15–17-åringar, är siffran lägre, där står bötespåföljderna för 32 procent av alla lagföringsbeslut.

Böter (strafföreläggande eller dom) är en vanlig huvudpåföljd vid lagföringar som rör trafikbrott samt ringa narkotikabrott och snatteri. I 42 procent av alla böteslagföringar (strafföreläggande eller dom) handlar det om brott mot trafikbrottslagen eller trafikförordningen, i 19 procent av fallen gäller lagföringen ringa narkotikabrott och i 12 procent snatteri. Det totala antalet lagföringsbeslut har ökat för brottskategorierna ringa narkotikabrott och brott mot trafikförordningen under den senaste tioårsperioden. För brott mot trafikbrottslagen och snatteri har däremot det totala antalet lagföringsbeslut minskat under samma period.

Fängelse och andra påföljder i domslut

År 2013 utgjorde *fängelse* huvudpåföljd i drygt 11 200 domslut. Det är en minskning med 924 domslut eller 8 procent jämfört med 2012. Sedan 2005 och framåt har antalet fängelsedomar i tingsrätt uppvisat en sjunkande trend. Antalet utdömda fängelsepåföljder ligger nu på sin lägsta nivå under hela mätperioden 1975–2013.



Figur 4.20. Antal domslut om påföljd fängelse 2004–2013.

De vanligaste brotten där fängelse utdöms är brott mot trafikbrottslagen (26 %), framför allt grovt rattfylleri, tillgreppsbrott (23 %) och brott mot liv och hälsa (13 %), främst misshandel. För dessa brottskategorier är strukturen relativt oförändrad över tid. Andelen utdömda fängelsepåföljder avseende brott mot narkotikastrafflagen har dock sjunkit både sett i ett tioårsperspektiv och jämfört med 2012. År 2013 stod narkotikabrott för 9 procent av alla fängelsedomar, det kan jämföras med 2004 då andelen fängelsedomar avseende narkotikabrott var 11 procent. Denna minskning beror troligen till viss del på den praxisförändring som genomfördes i och med de vägledande domar om straffvärde för narkotikabrott som Högsta domstolen har fattat från och med juli 2011.

Rättspsykiatrisk vård var huvudpåföljd i 284 domslut 2013, varav en majoritet (212 domslut eller 75 %) avsåg rättspsykiatrisk vård med utskrivningsprövning. I förhållande till 2012 är det en ökning med 65 domslut eller 30 procent. Jämfört med 2004 har det skett en minskning av antalet lagföringsbeslut med 96 beslut eller 25 procent. Antalet domslut med huvudpåföljden rättspsykiatrisk vård har varierat relativt kraftigt under den senaste tioårsperioden. Det låga antalet domslut leder till att små förändringar kan ge stora procentuella variationer mellan åren.

Antalet domslut med huvudpåföljden *skyddstillsyn* uppgick 2013 till 6 410 beslut, vilket är en minskning med 424 domslut eller 6 procent jämfört med 2012. För 882 domslut eller 14 procent av samtliga domar med skyddstillsyn som huvudpåföljd utdömdes påföljden i kombination med föreskrift om kontraktsvård.

I 1 300 domslut eller 20 procent dömdes till skyddstillsyn förenat med samhällstjänst, och i 147 domslut eller 2 procent dömdes till skyddstillsyn förenat med fängelse.

Under tioårsperioden 2004–2013 har antalet domslut gällande skyddstillsyn ökat med 139 beslut eller 2 procent. Denna uppåtgående trend pågick mellan 2004 och 2009, men därefter har antalet minskat för varje år. Antalet domar ligger dock fortfarande på en högre nivå 2013 jämfört med 2004. Bakom ökningen stod framför allt fler domar rörande skyddstillsyn med samhällstjänst, som har ökat från 985 till 1 300 domslut eller 31 procent under de senaste tio åren. Både antalet domar gällande skyddstillsyn med föreskrift om kontraktsvård och skyddstillsyn i kombination med fängelse har minskat med 119 respektive 71 domslut (12 respektive 33 %) sedan 2004.

Antalet domar med huvudpåföljden *villkorlig dom* uppgick 2013 till 10 500 domslut, vilket är en minskning med 649 domslut eller 6 procent jämfört med året innan. Sedan 2004 har antalet ökat med drygt 905 domslut, vilket motsvarar en ökning med 9 procent. Antalet domslut gällande villkorlig dom i kombination med samhällstjänst uppgick i sin tur till 4 260 under 2013, vilket motsvarade 41 procent av samtliga domslut med villkorlig dom som huvudpåföljd det året. Antalet villkorliga domar med samhällstjänst minskade något jämfört med året innan, en minskning med 278 beslut eller 6 procent.

År 2013 fattades 31 200 domslut med huvudpåföljd *böter*. Jämfört med 2012 är det en minskning med 4 040 domslut eller 11 procent. Under tioårsperioden 2004–2013 har dock antalet domslut med huvudpåföljden böter ökat med 8 480 domslut eller 37 procent. Trenden var uppåtgående under hela perioden fram till 2010. Ökningen innebär att andelen bötesdomar ökat från 20 till 27 procent av samtliga lagföringsbeslut under den senaste tioårsperioden. Böter förekommer framför allt när det gäller olika former av trafikbrott samt vid ringa narkotikabrott och snatteri.

Sluten ungdomsvård utgör sedan 1999 ett alternativ till fängelse för ungdomar. År 2013 utgjorde sluten ungdomsvård huvudpåföljd i 42 domslut rörande ungdomar i åldern 15–20 år. Det kan jämföras med 2012, då tingsrätterna dömde till sluten ungdomsvård i 58 fall. Jämfört med 2004 har det skett en minskning med 103 beslut eller 71 procent. I genomsnitt dömdes ungdomar till sluten ungdomsvård i drygt åtta månader, vilket var något längre tid än föregående år. Knappt hälften (48 %) av domsluten avsåg olika former av tillgreppsbrott, 26 procent rörde brott mot liv och hälsa (3 kap. BrB) och 14 procent avsåg någon form av sexualbrott (6 kap. BrB). Det låga antalet domslut leder till att små förändringar kan ge stora procentuella variationer mellan åren.

År 2013 var antalet domslut med *ungdomsvård* eller *ungdomstjänst* som huvudpåföljd 1 410 respektive 1 490. Antalet domslut rörande ungdomstjänst som huvudpåföljd minskade med 329 domslut eller 18 procent mellan 2012 och 2013. Framför allt minskade antalet domslut om ungdomstjänst för åldersgruppen 15–17 år (en minskning med 279 beslut) jämfört med föregående år. Även antalet domslut rörande ungdomsvård minskade med 182 domslut eller 11 procent jämfört med året innan.

Lagföringar genom åklagarbeslut

År 2013 meddelade åklagarna 17 600 *åtalsunderlåtelse*, vilket är en minskning med 4 160 beslut eller 19 procent jämfört med 2012. Sett till hela tioårsperioden 2004–2013 har antalet meddelade *åtalsunderlåtelse* ökat med 212 beslut, vilket motsvarar en ökning med 1 procent.

Åtalsunderlåtelse är den vanligaste påföljden i åldersgruppen 15–17-åringar. Denna lagföringstyp stod för 39 procent av alla lagföringsbeslut riktade mot 15–17-åringarna under 2013. Vanligast i denna åldersgrupp är åtalsunderlåtelse som meddelats enligt 17§, lagen med särskilda bestämmelser om unga lagöverträdare (LUL). År 2013 meddelades 3 220 sådana åtalsunderlåtelse mot personer i åldersgruppen 15–17 år, vilket är en minskning med 200 beslut eller 6 procent jämfört med 2012. I de övriga åldersgrupperna över 17 år stod åtalsunderlåtelse för mellan 7 och 15 procent av alla lagföringsbeslut. Den vanligaste typen (71 % av samtliga åtalsunderlåtelse) är åtalsunderlåtelse enligt 20 kap. 7 § 1 st. 3 p. rättegångsbalken (RB), som innebär att den misstänkte även har begått andra brott och att det utöver påföljden för dessa brott inte krävs ytterligare påföljd för det aktuella brottet.

Antalet utfärdade och godkända *strafförelägganden* uppgick 2013 till 34 700 beslut, en minskning med 2 600 beslut eller 7 procent jämfört med föregående år. År 2013 godkändes 2 310 strafförelägganden med huvudpåföljden villkorlig dom, vilket motsvarar 7 procent av samtliga godkända strafförelägganden. Jämfört med 2004 har antalet strafförelägganden minskat med 4 200 beslut eller 11 procent. Under åren 2004–2009 ökade antalet strafförelägganden, för att 2009 uppgå till 43 000 beslut. Därefter har strafföreläggandena minskat för varje år fram till 2013 års nivå. År 2004 omfattade strafförelägganden 34 procent av samtliga lagföringsbeslut, för att sedan sjunka till 30 procent.

Fängelsetidens längd

Bland samtliga domslut under 2013 med påföljden fängelse⁶ dömdes i 71 procent av fallen till ett kortare

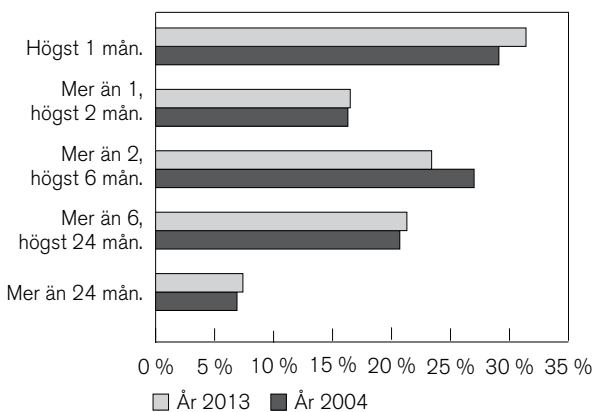
⁶ Inkluderat skyddstillsyn med fängelse samt förordnande enligt 34 kap. 1 § 1 p. BrB, avseende fängelse.

fängelsestraff på *högst 6 månader*. I nära hälften av fängelsedomarna, 48 procent, dömdes till ett straff på *högst 2 månader* och i 23 procent till ett straff på *över 2 till högst 6 månader*. I en femtedel av domsluten eller 21 procent utdömdes fängelsestraff på över 6 månader till högst 2 år och i 7 procent av fallen till fängelsestraff på *mer än 24 månader*.

Det totala antalet fängelsedomar minskade med 924 beslut eller 8 procent jämfört med 2012. Minskningen gäller för fängelsedomar i samtliga tidsintervall. Den antalsmässigt största minskningen skedde i tidsintervallet *högst 1 månad*, som minskade med 278 beslut eller 7 procent jämfört med året innan. Den största procentuella minskningen skedde dock i tidsintervallet *mer än 24 månader*, som hade en minskning med 107 fängelsedomar eller 11 procent jämfört med 2012.

Totalt sett har antalet fängelsedomar sedan 2004 minskat med 3 990 beslut eller 26 procent. Minskningarna har skett i samtliga tidsintervall. Den procentuella minskningen har varit störst för fängelsepåföljder i intervallen *mer än 2 månader högst 6 månader*, som har sjunkit med 36 procent mellan 2004 och 2013.

Jämfört med 2004 har andelen kortare fängelsepåföljder på *högst 1 månad* ökat med 2 procentenheter. Samtidigt har andelen fängelsepåföljder på *mer än 2, högst 6 månader* minskat med nästan 4 procentenheter. I övrigt är andelsförändringarna små under tioårsperioden.

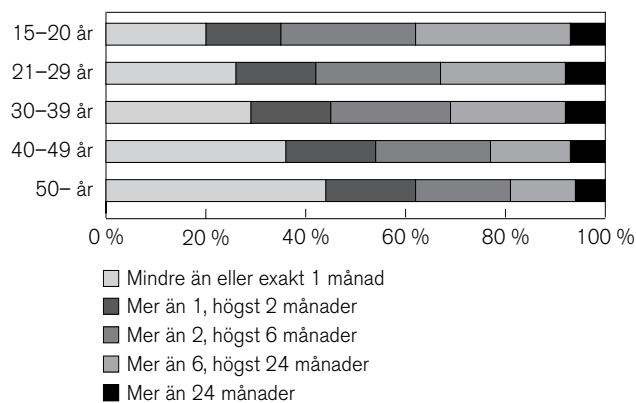


Figur 4.21. Andel (procent) domslut om fängelse efter fängelsetidens längd 2004 (totalt 15 400 domar) och 2013 (totalt 11 400 domar).

För samtliga åldersgrupper över 30 år var den vanligast utdömda fängelsetiden under 2013 *högst 2 månader*. Bland fängelsedomda personer över 50 år fick 62 procent en fängelsedom på högst 2 månader, medan andelen i övriga åldersgrupper över 30 år ligger på mellan 44 och 54 procent. Bland 15–20-åringarna och 21–29-åringarna fick 35 respektive 42 procent en påföljd på högst 2 månader. För åldersgruppen 21–29 år var det lika vanligt att dömas till fängelse mer än 2, högst 6 månader

och mer än 6, högst 24 månader (25 respektive 26 %). Även bland 15–20-åringarna var det vanligt med utdömd fängelse tid på mer än 6, högst 24 månader, 31 procent dömdes till fängelse inom detta intervall.

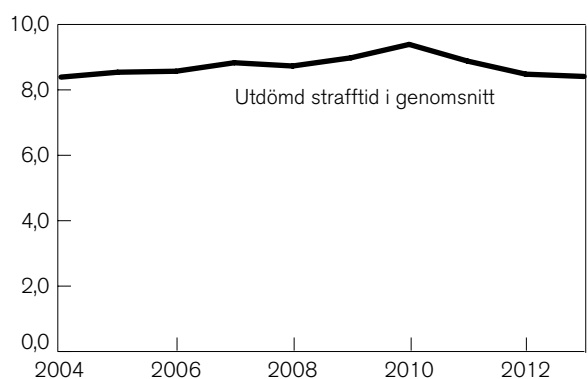
När det gäller unga lagöverträdare ska domstolarna i så stor utsträckning som möjligt undvika fängelsepåföljd samt där det är möjligt döma till alternativa påföljder. För ungdomar finns också särskilda påföljder, exempelvis sluten ungdomsvård. Detta förklarar varför strafftiden relativt sett är hög för de förhållandevis få unga lagöverträdare som ändå döms till fängelse.



Figur 4.22. Procentuell fördelning av fängelse längd i förhållande till ålder.

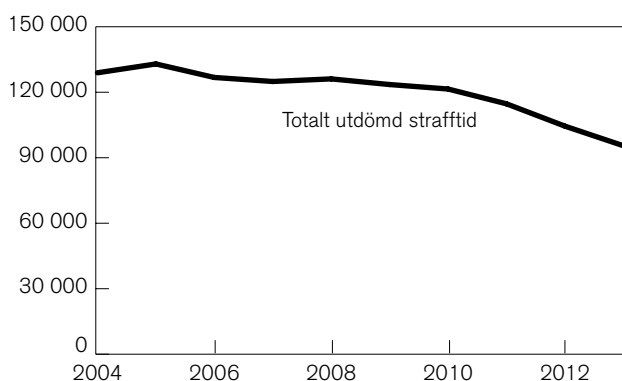
Den genomsnittliga strafftiden har minskat marginellt från 8,5 månader 2012 till 8,4 månader 2013.

Under 2013 var den genomsnittligt utdömda strafftiden därmed densamma som tio år tidigare (2004), det vill säga 8,4 månader eller cirka 8 månader och 13 dagar.



Figur 4.23. Genomsnittligt utdömd fängelse tid i månader (exklusive livstidsdömda) 2004–2013.

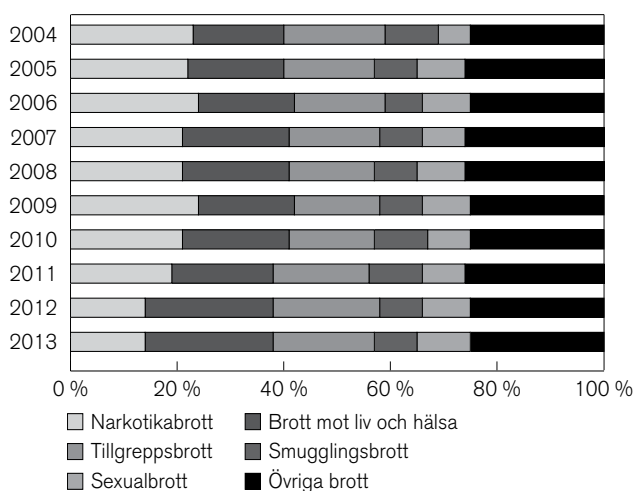
Den totala utdömda strafftiden eller straffmassan, det vill säga det totala antalet utdömda månader under ett år har minskat med 30 400 månader, från 126 000 månader 2004 till 95 600 månader 2013. Sedan 2005 har



Figur 4.24. Den totala utdömda strafftiden i månader (exklusive livstidsdömda) 2004–2013.

trenden varit nedåtgående med den kraftigaste minskningen från 2010 fram till 2013.

Sett till huvudbrotten är straffmassan störst för brottskategorierna *brott mot liv och hälsa* (24 %), framför allt misshandel, och *tillgreppsbrott* (19 %) som olika former av stöld och rån. Även *narkotikabrott* (14 %), i synnerhet grovt narkotikabrott, *sexualbrott* (10 %), främst olika former av våldtäkt och *smugglingsbrott* (8 %), framför allt narkotikasmuggling står för höga andelar av den totala straffmassan. Både under 2012 och 2013 utgjorde narkotikabrottens⁷ andel 14 procent av den totala straffmassan. År 2004 utgjorde dock straffmassan avseende narkotikabrott hela 23 procent av den totala straffmassan. Denna minskning beror troligen till viss del på den praxisförändring som genomfördes i och med de vägledande domar om straffvärde för narkotikabrott som Högsta domstolen fattat från och med juli 2011 och framåt.⁸ Straffmassan när det



Figur 4.25. Den totala utdömda straffmassan fördelat på de andelsmässigt vanligaste brottskategorierna (exklusive livstidsdömda) 2004–2013.

⁷ Brotts mot narkotikastrafflagen 1998:64.

⁸ Se vidare under stycket *Statistikens innehåll, Jämförelser över tid*.

gäller framför allt *brott mot liv och hälsa*, men även *sexualbrott* har ökat sedan 2004. *Tillgreppsbrott* och *smugglingsbrott* ligger kvar på ungefär samma nivå av den totala straffmassan som tio år tidigare.

Ålder och kön

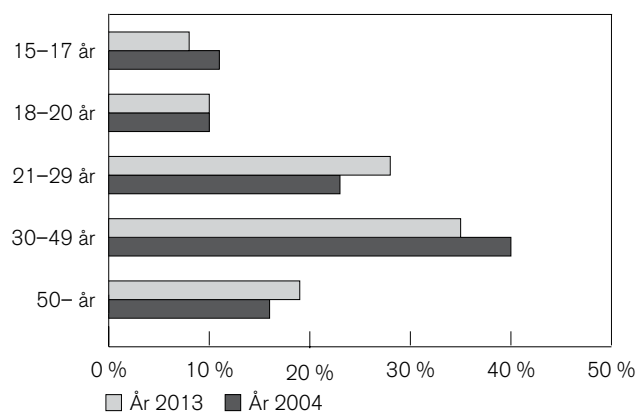
Lagföringsstatistiken ger en bild av hur brottsligheten fördelar sig avseende de lagförda personernas ålder och kön samt tidigare belastning. I statistiken redovisas dock antalet lagföringsbeslut och inte antalet individer. En person som lagförs flera gånger under ett år kommer därför att redovisas flera gånger i statistiken under den köns- eller åldersgrupp som han eller hon tillhör.

Vid tolkning av utvecklingen bör man tänka på att brottsstrukturen skiljer sig åt för olika åldersgrupper och att upptäcktsrisk och andra faktorer som kan ha betydelse för lagföringen varierar för olika typer av brott. Sammantaget innebär det att utvecklingen i statistiken bland annat påverkas av att upptäcktsrisken för olika åldersgrupper kan ha förändrats över tid.

Ålder

Straffbarhetsåldern är 15 år, vilket innebär att påföljd inte får dömas ut för brott om gärningspersonen var under 15 år när brottet begicks. Antalet lagföringsbeslut har minskat i samtliga åldersgrupper sedan 2012. Den antalsmässigt största minskningen har skett i åldersgruppen 30–49 år, där antalet lagföringsbeslut sjönk från 46 500 beslut till 41 200 beslut mellan 2012 och 2013. Det motsvarar en minskning med 5 300 beslut eller 12 procent.

Även jämfört med 2004 har antalet lagföringsbeslut minskat mest i åldersgruppen 30–49 år. Där minskade antalet lagföringsbeslut med 4 980 beslut eller 11 procent. Jämfört med tio år tidigare har antalet lagföringsbeslut även minskat för åldersgruppen 15–17 år, med



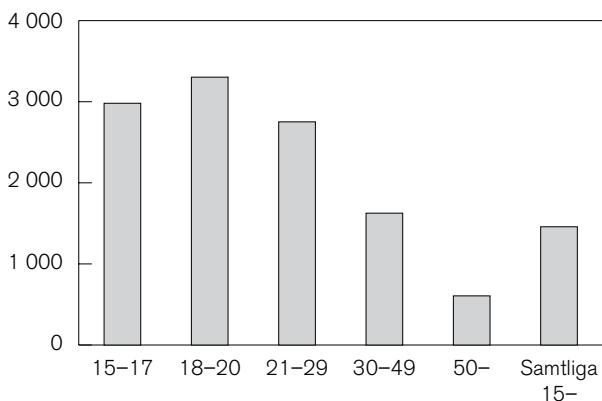
Figur 4.26. Andel (procent) lagföringsbeslut efter ålder 2004 (totalt 115 000 lagföringsbeslut) och 2013 (totalt 117 000 lagföringsbeslut).

4 010 beslut eller 31 procent. För åldersgrupperna 20–29 år respektive 50– år ökade antalet lagföringsbeslut 2013 jämfört med 2004 med 5 750 respektive 4 060 beslut eller 22 respektive 23 procent.

Utvecklingen de senaste tio åren har inneburit vissa förändringar i åldersstrukturen vad gäller lagföringsbesluten, men i stort sett är mönstret detsamma. Den största tydliga förändringen är att andelen 15–17-åringar har blivit lägre 2013 än andelen 18–20-åringar jämfört med tio år tidigare. Lagföringsbeslut mot personer i åldern 21–29 respektive 30–49 år står för den stora andelen av besluten, sammanlagt 63 procent, både 2004 och 2013.

Lagföringsbeslut mot ungdomar (15–20 år) utgör 18 procent av samtliga lagföringsbeslut, medan ungdomar i åldern 15–20 år endast utgör 8 procent av den straffbara befolkningen. Det innebär att antalet lagföringsbeslut i relation till medelfolkmängden är större i de yngre åldersgrupperna (15–17 år respektive 18–20 år) än i de äldre åldersgrupperna.

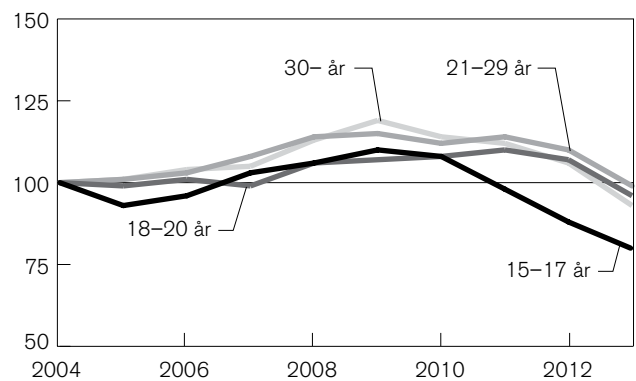
Antalet lagföringsbeslut per 100 000 personer tenderar också att minska med ökad ålder. Minst antal lagföringar i relation till medelfolkmängden uppvisar personer i åldern 50 år och äldre. Sedan 2004 har antalet lagföringsbeslut per 100 000 av medelfolkmängden minskat framför allt i den yngsta åldersgruppen 15–17 år; där har lagföringsbesluten per 100 000 minskat med 19 procent till 2 980. Här beror minskningen till stor del på att åldersgruppen i dag är mindre än tio år tidigare. I åldersgruppen 30–49 år har antalet lagföringsbeslut per 100 000 minskat från 1 870 till 1 630, en minskning med 13 procent sedan 2004. Även åldersgruppen 18–20 år uppvisade minskningar av antalet lagföringsbeslut per 100 000 invånare jämfört med tio år tidigare. För denna åldersgrupp skedde minskningen per 100 000 invånare samtidigt som det skedde en ökning av det totala antalet lagföringsbeslut i åldersgruppen. Detta är en konsekvens av att denna åldersgrupp har blivit större än för tio år sedan samtidigt som det faktiska antalet lagföringar i gruppen inte har



Figur 4.27. Antal lagföringsbeslut per 100 000 av medelfolkningen i respektive åldersgrupp 2013.

ökat i motsvarande takt. Övriga åldersgrupper uppvisar en ökning av antalet lagföringsbeslut per 100 000 invånare i åldersgruppen.

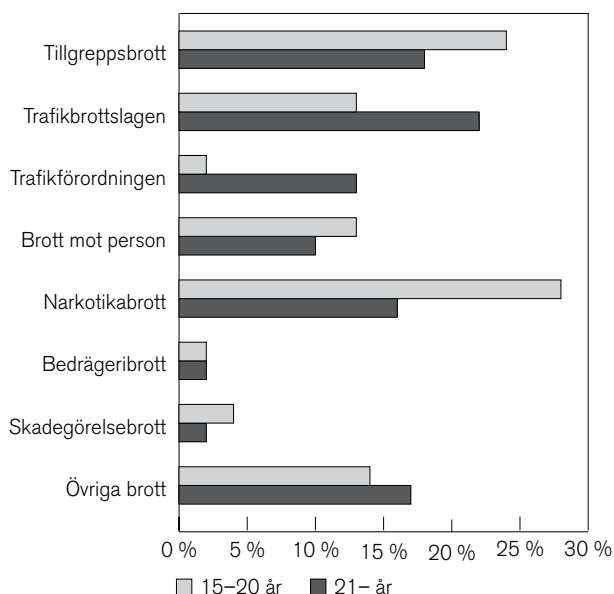
I figur 4.28 visas hur lagföringsbesluten (per 100 000 personer i medelfolkningen) har utvecklats under perioden 2004–2013 för de olika åldersgrupperna. Figuren redovisar inte antalet beslut, utan ett index med värdet 100 för samtliga åldersgrupper vid startåret 2004. Index illustrerar den procentuella förändringen som skett jämfört med basåret (2004) under de följande åren. Av index framgår då till exempel att antalet lagföringsbeslut mot personer i åldersgruppen 15–17 år har minskat sedan 2009. För denna åldersgrupp var indexvärdet 80 under 2013, vilket betyder att antalet lagföringsbeslut, per 100 000 av medelfolkmängden, för åldersgruppen 15–17 år har minskat med 20 procent jämfört med 2004. För samtliga övriga åldersgrupper ligger indexvärdet för 2013 på mellan 93–99, vilket i sin tur betyder att antalet lagföringsbeslut per 100 000 av medelfolkmängden även i dessa åldersgrupper har minskat (1–7 %) jämfört med 2004.



Figur 4.28. Index över antalet lagföringar för brott, efter ålder, per 100 000 i medelfolkningen 2004–2013 (2004 = 100).

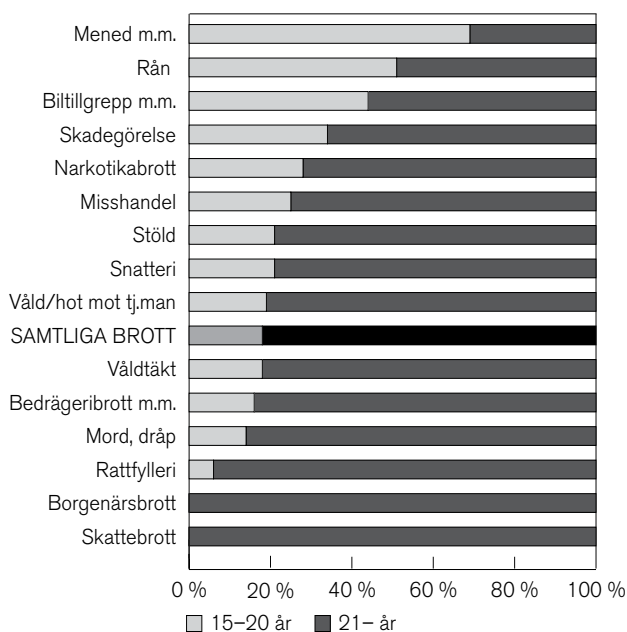
Brottsstrukturen (sett till huvudbrottet) skiljer sig något åt mellan olika åldersgrupper. Om man jämför brottsstrukturen för ungdomar (15–20 år) med den för vuxna (21 år och äldre) framgår att mer än vart fjärde (28 %) av ungdomarnas lagföringsbeslut under 2013 avsåg någon form av narkotikabrott, framför allt ringa narkotikabrott. Andra vanliga huvudbrott i lagföringsbeslut mot ungdomar var tillgreppsbrott (24 %). För åldersgruppen 21 år och äldre var i stället brott mot trafikbrottslagen den vanligaste brottskategorin (22 %) följt av tillgreppsbrott (18 %).

Ser man i stället till hur huvudbrotten i lagföringsbesluten fördelar sig över samtliga åldersgrupper av lagöverträdare framgår att ungdomar stod för en större andel av lagföringsbesluten som innehöll olika typer av brott mot brottsbalkens kapitel 15 (till exempel missbruk av urkund) samt lagföringsbeslut där rån var hu-



Figur 4.29. Andel (procent) lagföringar för personer 15–20 år (totalt 21 200 beslut) respektive 21 år och äldre (totalt 95 500 beslut), efter brott 2013.

vudbrott. År 2013 stod de lagförda 15–20-åringarna för 69 respektive 51 procent av samtliga lagföringsbeslut avseende dessa huvudbrott. Men även lagföringsbeslut avseende biltillgrepp avsåg en förhållandevis hög andel ungdomar (44 %). De vuxna lagförda personerna (21 år och äldre) stod för en större andel av lagföringarna där till exempel skatte- och borgenärsbrott samt rattfylleri var huvudbrottet. I mellan 100 och 94 procent av lagföringsbesluten för dessa huvudbrott var den lagförde 21 år eller äldre.

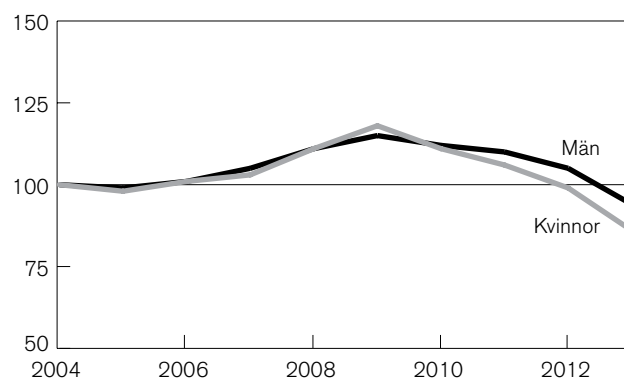


Figur 4.30. Andel (procent) lagföringsbeslut efter ålder och brott för ett urval brottstyper 2013.

Kön

Majoriteten av samtliga lagföringsbeslut avser män. År 2013 uppgick antalet lagföringsbeslut gällande män till 97 800 beslut, vilket är 84 procent av samtliga lagföringsbeslut. Lagföringsbeslut gällande kvinnor uppgick därmed till 18 800 beslut eller 16 procent under året. Under den senaste tioårsperioden har andelen lagföringsbeslut gällande kvinnor ökat gradvis fram till 2009 då andelen lagförda kvinnor uppgick till 18 procent. Andelen lagförda kvinnor har dock minskat med två procentenheter sedan 2009.

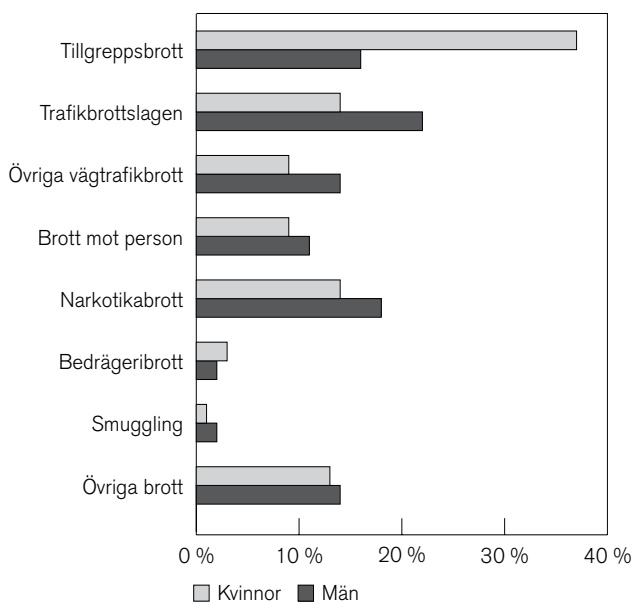
I förhållande till medelfolkmängden har antalet lagföringsbeslut sjunkit för både män och kvinnor under perioden 2009–2013. Antalet lagföringsbeslut, räknat på beslut per 100 000 personer i den straffmyndiga befolkningen, var lägre under 2013 än 2004 för både män och kvinnor.



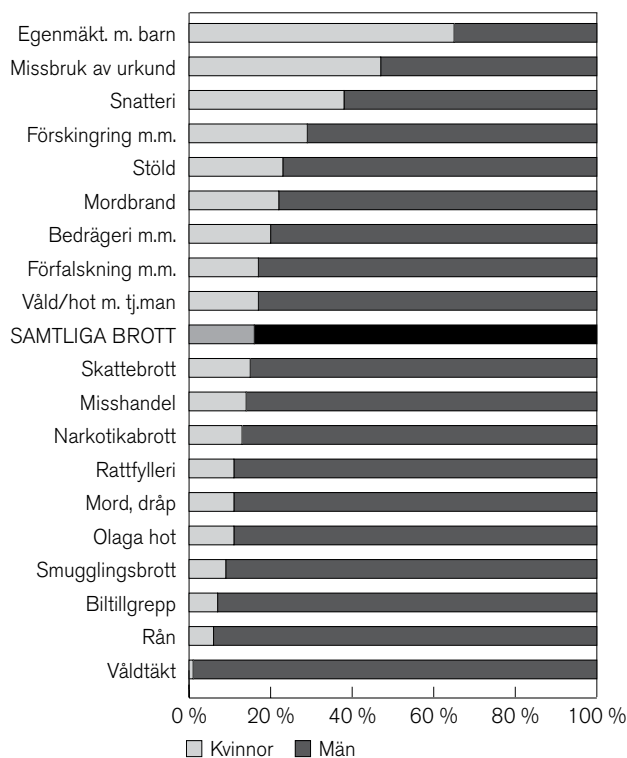
Figur 4.31. Index över antalet lagföringsbeslut mot män respektive kvinnor per 100 000 i medelfolkmängden (straffmyndiga personer) 2004–2013 (2004 = 100).

De vanligaste huvudbrotten sett till antalet lagföringar bland kvinnor respektive män är tillgreppsbrott respektive brott mot trafikbrottslagen. Brott mot trafikbrottslagen är betydligt vanligare som huvudbrott bland lagföringsbeslut som rör män (22 %) än kvinnor (14 %). Lagföringsbesluten som rör män är mer spridda på flera olika brottstyper, medan kvinnors lagföringsbeslut är mer koncentrerade till ett fåtal brottstyper.

Om man i stället ser till de brottstyper där andelen lagföringsbeslut bland män respektive kvinnor av samtliga lagföringar är hög, framträder en något annorlunda bild. Kvinnornas andel av lagföringsbesluten är förhållandevis stor när huvudbrotten är till exempel missbruk av urkund och snatteri, 47 respektive 38 procent 2013. Männen däremot står för en större andel av lagföringsbesluten framför allt när huvudbrottet är sexualbrott (till exempel våldtäkt), rån (inklusive grovt rån), tillgrepp av fortskaffningsmedel och smuglingsbrott. Minst 91 procent av samtliga lagföringsbeslut för dessa brottstyper under 2013 gällde män.



Figur 4.32. Andel (procent) lagföringar mot kvinnor (totalt 18 800 beslut) respektive mot män (totalt 97 800 beslut) för brott, efter huvudbrott 2013.

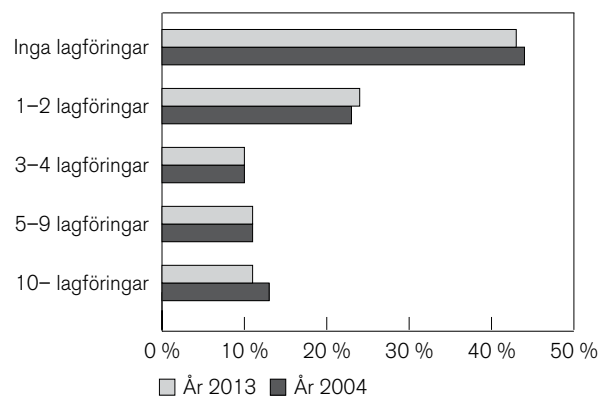


Figur 4.33. Andel (procent) lagföringar efter kön och brott för ett urval brottstyper 2013.

Tidigare lagföringar

Av lagföringarbesluten 2013 avsåg 43 procent eller 50 300 beslut personer utan tidigare belastning. Med tidigare belastning avses här lagföringarbeslut (fällande domslut i tingsrätt, meddelade åtalsunderlåtelse eller

godkända strafförelägganden) som fattats de närmaste tio åren före det aktuella lagföringarbeslutet. Omkring 24 procent (28 500 beslut) avsåg personer som tidigare hade lagförts 1–2 gånger, medan 11 procent (13 300 beslut) avsåg personer som lagförts 10 eller fler gånger under den närmast föregående tioårsperioden. Mellan 2004 och 2013 har det skett en svag ökning av andelen lagföringarbeslut som rör personer som lagförts 1–2 gånger samtidigt som andelen lagföringarbeslut mot personer som tidigare varit lagförda 10 eller fler gånger har minskat.



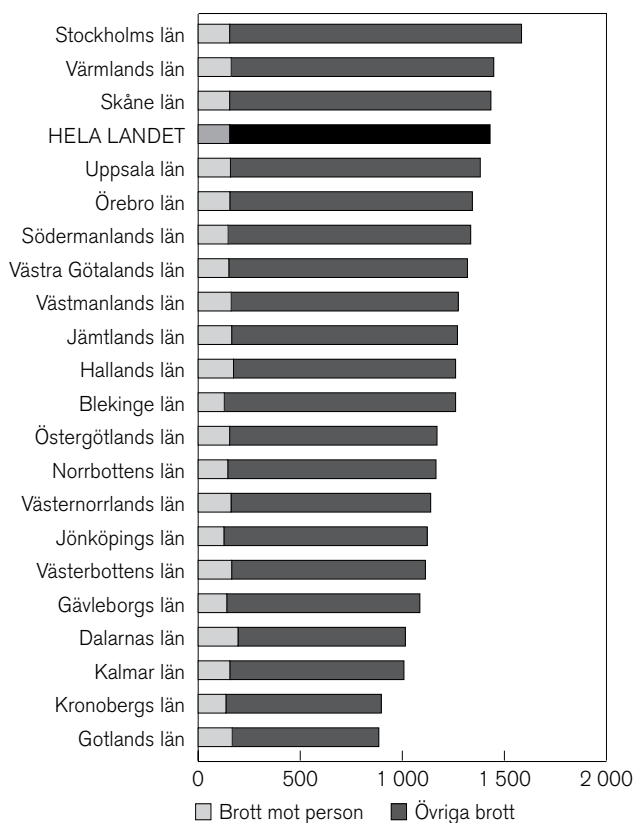
Figur 4.34. Andel (procent) lagföringarbeslut för brott efter antal lagföringar de närmast föregående tio åren 2004 (totalt 114 900 lagföringarbeslut) och 2013 (totalt 116 700 lagföringarbeslut).

Mellan 2012 och 2013 minskade antalet lagföringarbeslut för samtliga belastningsgrupper. I de mindre belastade kategorierna utan tidigare belastning, 1–2 lagföringarbeslut och 3–4 lagföringarbeslut var minskningen mellan 9 och 10 procent jämfört med 2012, vilket motsvarar en minskning med sammanlagt 9 850 beslut. För lagföringarbeslut i belastningsgrupperna mellan 5 och 9 respektive 10 eller fler lagföringarbeslut minskade antalet lagföringarbeslut med 3 630 beslut eller mellan 12 och 13 procent jämfört med 2012.

Regionala variationer

År 2013 fattades i genomsnitt 1 430 lagföringarbeslut per 100 000 av medelfolkmängden. I förhållande till folkmängden hade Stockholms län det största antalet lagföringarbeslut med 1 580 lagföringar per 100 000 invånare. Sedan följde Värmlands och Skåne län. I dessa två län fattades 1 450 respektive 1 430 lagföringarbeslut per 100 000 av medelfolkmängden under 2013. Lägst antal lagföringar i relation till medelfolkmängden hade Gotlands, Kronobergs och Kalmar län, med 885–1 010 lagföringarbeslut per 100 000 invånare under 2013.

Jämfört med 2012 visade samtliga län på en minskning av antalet lagföringarbeslut i relation till 100 000



Figur 4.35. Antal lagföringsbeslut för brott mot person och övriga brott, per 100 000 av den straffmyndiga medelfolkmängden i länen 2013.⁹

invånare. En del av denna minskning beror dock på att trafikbrott lagförda av åklagare inte tas med i beräkningen för 2013.¹⁰

Jämfört med 2004 ökade antalet lagföringsbeslut som mest i *Västernorrlands*, *Västerbottens* och *Värmlands län* med mellan 306 och 280 beslut per 100 000 invånare jämfört med 2013. Den egentliga ökningen var ännu större då lagföringsbeslut gällande trafikbrott fattade av åklagare inte finns med i beräkningen av 2013 års siffror.¹¹ Den största minskningen av antalet lagföringsbeslut per 100 000 invånare jämfört med tio år tidigare syns i *Gotlands län*.

De regionala skillnaderna i antalet lagföringar varierar beroende på vilken lagförd brottslighet som avses. I lagföringar för *tillgreppsbrott* återfanns det största totala antalet i storstadslänen *Stockholms län* (7 000 lagföringsbeslut), *Västra Götalands län* (4 090 lagföringsbeslut) och *Skåne län* (3 420 lagföringsbeslut) under 2013. *Stockholms*, *Skåne* och *Västra Götalands*

⁹ Värdena för Blekinge och Jämtlands län kan inte jämföras med värdena från 2012 på grund av att vissa förändringar i beräkningen av länsiffrorna har genomförts mellan dessa år. Se vidare stycket *Jämförelser över tid*.

¹⁰ Detta på grund av organisatoriska förändringar hos åklagarna. Se vidare under stycket *Jämförelser över tid*.

¹¹ Se vidare under stycket *Jämförelser över tid*.

län hade även flest lagföringsbeslut för tillgreppsbrott när antalet beräknas per 100 000 invånare, (395, 325 respektive 305 lagföringsbeslut per 100 000 invånare).

När det gäller *brott mot person* hade samtliga tre storstadsregioner, *Stockholms*, *Västra Götalands* och *Skåne län*, det största antalet lagföringsbeslut med 2 710, 2 020 respektive 1 620 lagföringsbeslut (motsvarande mellan 154 och 150 lagföringsbeslut per 100 000 invånare). Resultaten ska tolkas mot bakgrund av att de tre storstadsregionerna tillsammans hade en straffmyndig befolkning på över 4 000 000 invånare under 2013. Ser man i stället till antalet lagföringsbeslut i förhållande till 100 000 straffmyndiga personer i länen hamnar *Dalarnas*, *Hallands* och *Gotlands län* högst med 195, 173 respektive 167 lagföringsbeslut per 100 000 invånare för brott mot person. Nivån för *Dalarnas* och *Gotlands län* avseende brott mot person i förhållande till 100 000 av folkmängden var även 2012 bland de högsta. Antalet lagföringsbeslut per 100 000 invånare avseende brott mot person ökade i *Västerbottens län* mellan 2012 och 2013. I samtliga övriga län minskade antalet lagföringsbeslut per 100 000 invånare.

Det bör påpekas att en person oftast lagförs i den region där brottet har begåtts, men han eller hon kan vara bosatt i en annan del av landet. Orsaken till att *Gotlands län* har en så hög andel brott mot person i förhållande till medelfolkmängden kan antas bero på just denna omständighet. Det kan därmed innebära att många av våldsbrotten i länet begås av personer som normalt är bosatta i andra delar av landet och endast vistas på Gotland under en del av året.

Statistikens innehåll

Lagförda personer

Med lagförda personer avses enskilda individer som lagförts under året. I tabellerna 470 och 471 finns en kolumn där varje enskild person redovisas en gång oavsett hur många lagföringsbeslut denne erhållit under året. Denna redovisning kallas i tabellerna för lagförda personer. I tidigare års publikationer motsvaras detta av begreppet lagförda personer, netto redovisat.

Lagföringsbeslut

I statistiken över lagförda personer redovisas de personer som av domstol eller åklagare bedömts vara skyldiga till brott. Statistiken omfattar beslut om fällande domar i tingsrätt och åklagarbeslut (utfärdade strafförelägganden och meddelade åtalsunderlåtelse). Även ordningsbot, som utfärdas av polis eller tull, är en typ av lagföring. Denna uppgift ingår dock inte i begreppen lagförda personer, lagföringsbeslut eller lagförda brott (se nedan).

När flera personer ingår i samma lagföring räknas varje enskild person som en enhet i statistiken. En och samma person kan dock lagföras vid flera tillfällen under ett år, och han eller hon räknas då flera gånger i statistiken över lagföringsbeslut. Statistiken redovisar därmed det totala antalet lagföringsbeslut som en enskild person erhållit under ett år. Begreppet lagföringsbeslut (lagföringar) benämns i tidigare års publikationer som lagförda personer, bruttoredovisat.

Med *domslut* (dom) avses en fällande dom i tingsrätt mot en person. Domsluten redovisas oavsett om de har överklagats eller vunnit laga kraft i tingsrätten. Ingen hänsyn tas i statistiken till eventuella ändringar i högre rättsinstans.

Med *åtalsunderlåtelse* avses beslut av åklagare att inte väcka åtal trots att den misstänkte bedöms vara skyldig till brottet. Skälet kan vara att personen samtidigt står åtalad för flera brott och att det underlåtna brottet inte anses ha någon ytterligare påverkan på straffpåföljden eller att personen är ung och brottet lindrigt.

Med *strafföreläggande* avses böter som utfärdas av åklagare. Från och med 1997 kan även villkorlig dom enskilt eller i kombination med böter utfärdas. Strafföreläggande kan endast utfärdas för brott där böter ingår i straffskalan. Endast strafförelägganden som godkänts av den förelagde ingår i redovisningen.

Ordningsbot är en typ av böter som utfärdas av polisen eller tullen. Förelägganden om ordningsbot rapporteras utan personuppgifter till Brå och redovisas därför separat i statistiken. Vidare omfattar statistiken enbart ordningsbotsförelägganden från polisen som godkänts av den bötfällda personen.

Statistiken ger en allmän beskrivning av lagföringarnas fördelning efter huvudbrott, huvudpåföljd, fängelsetidens längd och den regionala fördelningen av lagföringarna. De lagförda personerna redovisas efter antal tidigare lagföringar, ålder och kön samt huvudbrott och huvudpåföljd i lagföringen.

Lagförda brott

I varje lagföringsbeslut ingår ett eller flera lagförda brott. Samtliga lagförda brott redovisas i statistiken över lagförda brott. Då statistiken bygger på lagföringsbeslut innebär det att om flera personer lagförs för samma gärning kommer det att räknas som ett brott för varje lagförd person i statistiken. Denna redovisning motsvaras närmast av statistiken över brottsdeltaganden i brottsstatistiken.

Kategorisering av brott

Brottsredovisningen omfattar samtliga rikstäckande författningar, såväl balkbrott (brottsbalken, miljöbalken m.m.) som brott mot specialstraffrättsliga författ-

ningar. I lagföringsstatistiken ingår därmed även brott som inte redovisas i statistiken över anmälda brott. Det är i huvudsak fråga om vägtrafikbrott och andra lindriga bötesbrott. Försök, förberedelse, anstiftan och stämpling av brott redovisas som fullbordade brott under respektive brott.

Brottsredovisningen utgår från det strafflagrum (författning, kapitel, paragraf, stycke, punkt) som angivits på domslutet, det utfärdade strafföreläggandet eller den meddelade åtalsunderlåtelser. Klassificeringen av brott grundar sig således helt på den gällande lagstiftningen. Uppgifter om omständigheter kring brottet, till exempel offrets kön eller relation till gärningspersonen, ingår därför inte i redovisningen till skillnad från brottsstatistiken. De brottstyper som presenteras i denna rapport är ett urval av samtliga lagrum. Fullständig statistik finns tillgänglig hos Brå.

En person kan i ett och samma beslut dömas för flera brott. För huvuddelen av dessa fall utdöms en gemensam påföljd för samtliga brott. Men i vissa fall dömer domstolen ut en påföljd för ett brott och en annan påföljd för den övriga brottsligheten i domen. För att man i statistiken på ett enkelt sätt ska kunna redovisa vilka påföljder som följer på olika brott, tillämpas en så kallad huvudbrotts- och huvudpåföljdsprincip. Denna princip innebär att endast det grävsta brottet (sett till straffskalan) och den mest ingripande påföljden redovisas i statistiken (se avsnittet *Definitioner och begrepp*).

Regional fördelning

Statistiken över personer lagförda för brott redovisas för hela landet och efter län. Indelningen efter län bygger på den geografiska placeringen av den tingsrätt eller åklagarmyndighet som har tagit beslutet om lagföring. Huvudregeln är att ett mål tas upp vid den tingsrätt eller åklagarmyndighet som finns i det område där brottet är begånget. Statistik indelad efter åklagarmyndighet och tingsrätt redovisas inte i denna rapport, men finns tillgänglig hos Brå.

Insamling och bearbetning

Registreringen vid åklagarkamrarna och domstolarna utgör underlaget för statistiken över personer lagförda för brott.

Uppgifter om domar samlas in av Rikspolisstyrelsen (RPS) via domstolarnas ärendehanteringssystem (Vera). Materialet sänds till Brå veckovis på elektronisk väg. Uppgifter om strafförelägganden och åtalsunderlåtelser samlas in från Åklagarmyndigheten (ÅM) via åklagarväsendets system för strafförelägganden respektive åtalsunderlåtelser (Cåbra). Materialet skickas dagligen på elektronisk väg till Brå.

Hos Brå görs olika kontroller, kompletteringar och rättningar av materialet innan uppgifterna sammanställs till statistik.

Jämförelser över tid

Statistik över personer lagförda för brott har förts sedan 1830-talet. Åtskilliga förändringar inom rättsväsendet har skett under åren. Nedan följer en sammanställning av några förändringar inom rättsväsendet och av statistikrutiner sedan 1987 som i högre eller lägre grad har påverkat statistiken över personer lagförda för brott. Denna redogörelse gör dock inga anspråk på att vara uttömmande, utan det finns flera andra faktorer som påverkar jämförbarheten och tolkningen av statistiken. Vissa faktorer beskrivs i kapitlet *Läsanvisningar och teckenförklaringar*.

- Ett antal brottsrubriceringar i kap.14 BrB ändrade paragrafnummer den 1 juli 2013. Redovisningen i statistiken utgår från Juridisk information, JIF (se längre ner i listan *Jämförelser över tid*) och används i dagsläget av Åklagarmyndigheten men inte av domstolarna. Detta gör redovisningen skev för rubriceringarna *märkesförfalskning, förfalskning av fast märke och brukande av förfalskning*. Då domstolarna använder sig av en annan struktur för lagrumsinformationen redovisas i 2013 års statistik vissa av de ovan nämnda brotten som avgjorts i domstol under fel rubricering i tabellerna. Felet förväntas enbart påverka 2013 års statistik.
- Från och med den 1 maj 2012 hanteras trafikmål från hela landet huvudsakligen vid två åklagarkamrar förlagda till Karlskrona och Örebro. Det innebär att lagföringsbeslut utfärdade av åklagare i huvudsak utfärdas av Åklagarkammaren Karlskrona-traffic och Åklagarkammaren Örebro-traffic. I 2012 års statistik redovisades lagföringsbeslut från dessa kamrar på länsnivå, tillsammans med övriga beslut för Blekinge respektive Jämtlands län. Från och med 2013 års statistik har dessa två åklagarkamrars lagföringsbeslut tagits bort från länsredovisningen och redovisas i stället separat i tabeller över länsfördelning. Vid jämförelser av länsstatistiken gäller därmed att siffrorna för lagföringsbeslut utfärdade av åklagare under 2012 avseende trafikbrott är högre för Blekinge och Jämtlands län och lägre för övriga län än vad man skulle förvänta sig. För 2013 års tabeller är fördelningen av antalet lagföringsbeslut mellan länen åter så som kan förväntas. Hur många beslut som fattas vid respektive åklagarkammare framgår av tabellerna 523a1 och 523a2.
- Grova brott redovisas från och med 2012 års statistik för fler brott än tidigare. Brottsbalksbrott redovisas där det går att särredovisa grovt brott och där fler än 10 lagföringsbeslut har fattats under året. I vissa fall där brottskategorin anses ha ett stort allmänintresse redovisas grova brott även då färre än 10 lagföringsbeslut har fattats.
- Nya tabeller som redovisar domslut avseende fängelse i förhållande till ålder produceras från och med 2012 års statistik.
- I december 2012 togs en uppdaterad version av Åklagarmyndighetens ärendehanteringssystem Cåbra 2.0 i drift. Detta borde dock endast ha en marginell betydelse för lagföringsstatistiken.
- Ett antal principiellt viktiga domar i Högsta domstolen gällande straffmätningen av narkotikabrott fattades under 2011 och 2012. Dessa domar låg som underlag för den nya praxis som började tillämpas vid domstolarna under andra halvan av 2011. Effekterna av domstolarnas nya tillämpning av lagen började synas tydligt i statistiken under 2012. Framför allt har förändringen haft effekt på statistiken över fängelsedomar, till exempel nivån på den så kallade straffmassan. Dessutom har praxis påverkat rättsväsendets kategorisering av narkotikabrotten, där till exempel innebörden av grovt narkotikabrott har förändrats. Denna förändring har påverkat fördelningen av de påföljder och typer av lagföringsbeslut som fattas när det gäller narkotikabrott.
- I november 2011 började Åklagarmyndigheten skicka lagföringsinformation (strafförelägganden och åtalsunderlåtelse) i ett nytt format för juridisk information (JIF). För att kunna ta emot informationen i det nya formatet har Brå infört kopplingar mellan JIF och Brås befintliga statistiksystem. Eftersom införandet skedde i slutet av 2011 och enbart för strafförelägganden och åtalsunderlåtelse antas detta ha en marginell påverkan på statistiken. JIF är ett led i utvecklingsarbetet inom Rättsväsendets informationsförsörjning (RIF) och kommer i framtiden att implementeras i samtliga de system inom rättsväsendet som levererar statistikuppgifter till Brå. På sikt och i takt med att JIF används i hela rättsväsendet kommer Brå att utveckla statistiken så att den nya, mer detaljerade informationen kan användas i redovisningen av statistik. Till exempel kommer det att bli möjligt att särredovisa fullbordade brott och försöksbrott.
- I samband med produktionen av 2010 års statistik togs ett antal nya tidsserietabeller fram. Dessa finns för nedladdning på Brås webbplats www.bra.se.
- I de fall både dagsböter och penningbot har dömts ut för ett antal brott i samma dom och det utifrån domen inte går att skilja på vilken påföljd som hör till vilket brott har detta, från och med 2010 års lagföringsstatistik, lösts genom att penningboten kopplas slumpmässigt till ett av de brott i lagföringen som har penningbot i straffskalan. Förändringen kan ha viss påverkan på tabeller som redovisar

- bötespåföljd (framför allt tabellerna 500, 500B och 500C). Inför 2010 års produktion gjordes även en korrigering av tabellerna 500, 500B och 500C. Tidigare har tabellerna inte redovisat bipåföljder i de fall både dagsböter och penningböter utdömts i samma lagföring. Från och med 2010 års statistik redovisas även bipåföljden i dessa fall. Bortfallet har under tidigare år varit marginellt varför ingen korrigering bakåt i tiden har gjorts.
- Inför 2010 års produktion genomförde Brå en översyn av straffskalor i statistiksystemet. En del förändringar i straffskalor i statistiksystemet har gjorts men påverkan på huvudbrottsbestämningen antas vara marginell.
 - I 2009 års statistik byttes termen lagförda personer (brutto) och lagförda personer (netto) ut mot lagföringsbeslut och lagförda personer. Detta har ingen påverkan på jämförbarheten, däremot är dessa termer mer pedagogiska och gör statistiken mer lättförståelig.
 - I samband med produktionen av lagföringsstatistiken 2009 redovisades flertalet tabeller uppdelade efter kön. Det innebär att de flesta tabeller nu redovisas både för samtliga personer och för lagförda kvinnor respektive lagförda män. År 2009 omarbetades tabeller över lagföringar fördelat på åklagarkammare respektive tingsrätter. Detta gjordes för att underlätta jämförelser mellan olika åklagarkammare respektive tingsrätter. Tabellerna finns för nedladdning på Brås webbplats www.bra.se.
 - Uppgifter till lagföringsstatistiken inkommer löpande till Brå från Åklagarmyndigheten och domstolarna. Det kan i överföringen och hanteringen av uppgifter ta en viss tid från det att ett beslut fattas till att det kommer till Brå, vilket orsakar en viss eftersläpning. Lagföringar som beslutas sent under året inkommer först under nästkommande år. Tidigare år har statistiken producerats vid en viss tid, och när tabellerna kontrollerats har en markering gjorts som visar vilka beslut som tillhör årspopulationen. Från och med 2009 års statistik har i stället fastslagits att de beslut gällande föregående år som har inkommit före den 31 mars följande år ska ingå i lagföringsstatistiken för föregående år. Denna ändring av rutinerna kommer endast att ha en marginell påverkan på statistiken.
 - Under tidigare år har livstidsdömda inkluderats när medelstrafftiden för fängelsedömda har beräknats. Livstidsdömda fick då ett värde på tio år. Från och med 2009 har livstidsdömda tagits bort vid beräkningen av medelstrafftiden. Anledningen till denna förändring är att livstidsdomen i praktiken innebär en betydligt längre tid än tio år; däremot är det svårt att säga hur lång medelstrafftiden för en livstidsdom är, då detta kan variera kraftigt från år till år. Vid jämförelse av medelstrafftiden när det gäller fängelsedomar för samtliga brott har detta endast en marginell betydelse. Däremot påverkas jämförelsemöjligheten då det gäller morddömda, eftersom majoriteten av alla livstidsdömda återfinns inom denna population.
 - Från och med 2009 års statistik har ett antal tabeller fått en lägre detaljeringsgrad när det gäller brottsredovisningen än tidigare. Det berör framför allt tabeller för beslut om slutet ungdomsvård. Anledningen till denna förändring är främst att öka sekretessen för de personer det gäller eftersom det handlar om tabeller med många låga tal där det finns risk för att enskilda individer kan bli utpekade. Förändringen kan i vissa fall leda till att jämförelsen över år kan bli sämre.
 - Under 2007 införde Åklagarmyndigheten ett nytt ärendesystem (Cåbra) som ersatte åklagarnas tidigare ärendesystem (Brådis och Envis). Systemomläggningen påbörjades i februari 2007 och skedde successivt i olika åklagarkammare fram till juni 2007. Syftet med omläggningen var att ytterligare effektivisera åklagarverksamheten. Uppgifter från både de gamla systemen och det nya systemet ligger till grund för statistiken över lagförda personer. Denna systemomläggning kan ha påverkat statistiken över lagföringsbeslut under 2007 och därmed jämförbarheten med tidigare år. Analyser av statistiken samt de tester som genomförts under hela införandefasen tyder dock på att systemomläggningen generellt sett endast kan ha haft en marginell påverkan på statistiken. (Mer utförlig information om statistikomläggningen kan beställas från Enheten för Rättsstatistik på Brå.)
 - Den 1 januari 2007 infördes ändringar i reglerna om ingripande mot och behandling av unga lagöverträdare. Syftet med dessa ändringar var att vidareutveckla och förbättra påföljdssystemet för unga i åldern 15–21 år som gjort sig skyldiga till brott. Ändringarna innebar bland annat att tillämpningen av påföljden *Vård inom socialtjänsten* tydligare inriktas på unga med särskilt behov av vård. Denna avgränsning synliggjordes genom att påföljden bytte beteckning till *Ungdomsvård*. Ändringarna innebar samtidigt att *Ungdomstjänst* infördes som en ny fristående påföljd för unga lagöverträdare under 21 år. Påföljden, som liksom tidigare avser oavlönat arbete samt annan särskild ordnad verksamhet i lägst 20 och högst 150 timmar, får endast dömas ut om den unge godkänner påföljden och det saknas grund för att döma till ungdomsvård. Syftet är att påföljden ungdomstjänst ska kunna ersätta högre bötesstraff, kortare frihetsberövanden och, när det är lämpligt, ungdomsvård. I valet mellan böter och ungdomstjänst ska det senare normalt väljas om det inte anses för ingripande. Om den unge är över 18 år får

dock ungdomstjänst endast dömas ut om det finns särskilda skäl.

- Den 1 april 2005 trädde en ny sexualbrottslagstiftning (6 kap. BrB) i kraft. Syftet med den nya lagstiftningen är dels att ytterligare förstärka och tydliggöra varje människas absoluta rätt till sexuell integritet och självbestämmande, dels att på olika sätt lyfta fram och förstärka skyddet för barn och ungdomar som utsätts för sexuella kränkningar. Den nya lagstiftningen innebär väsentliga ändringar i flera bestämmelser, men också tillkomst av helt nya bestämmelser. Bland annat har begreppet våldtäkt utvidgats till att omfatta de så kallade utnyttjandefallen, och kravet på tvång har satts lägre. Det innebär dels att gärningar som tidigare bedömdes som sexuellt utnyttjande i stället bedöms som våldtäkt, dels att tillämpningsområdet för när en våldtäkt kan bedömas som grov har utvidgats. Dessutom stadgas att en våldtäkt som begås av flera personer i normalfallet ska bedömas som grov. Bestämmelsen sexuell tvång kvarstår och ska tillämpas när förutsättningarna för våldtäkt inte är uppfyllda, medan den tidigare bestämmelsen sexuell utnyttjande ändrats till att enbart avse utnyttjande av personer som befinner sig i beroendeställning till gärningspersonen.

Genom lagstiftningen upphävdes även lagen (1998:408) om förbud mot köp av sexuella tjänster. Den ersattes av en ny straffbestämmelse i brottsbalkens sjätte kapitel, köp av sexuell tjänst (11 §). Utöver att straffbelägga den som betalar för en tillfällig sexuell förbindelse utvidgades bestämmelsen till att även straffbelägga den som nyttjar en sådan förbindelse som betalats av någon annan. Nämda och övriga ändringar i lagstiftningen innebär att man inte utan vidare kan jämföra antalet lagförda för olika sexualbrott 2005 och senare med tidigare år.

Den nya lagstiftningen innehåller vidare fyra nya straffbestämmelser för sexualbrott som riktar sig mot barn. Bestämmelsen *våldtäkt mot barn* (4 §) tar sikte på de allra allvarligaste brotten mot barn, och det ställs inte längre några krav på att hot eller våld har använts vid övergreppet. Bestämmelsen *sexuellt utnyttjande av barn* (5 §) reglerar sådana fall av våldtäkt mot barn som med hänsyn till omständigheterna är mindre allvarliga, och bestämmelsen *sexuellt övergrepp mot barn* (6 §) avser andra sexuella handlingar mot barn än som avses i bestämmelserna om våldtäkt respektive sexuellt utnyttjande av barn. Dessutom tillkom en ny bestämmelse, *sexuellt utnyttjande av barn för sexuell posering* (8 §), som straffbelägger gärningar där någon främjar eller utnyttjar barn för detta ändamål.

- Från och med 2004 erhåller RI-systemet på Rikspolisstyrelsen (RPS), som är det system som förmedlar information från domstolarna till Brå, uppgifter

om domar och slutliga beslut från Domstolsverkets nya verksamhetssystem för handläggning av domar i tingsrätt. Det nya systemet, kallat Vera, ersätter det tidigare MÅHS-systemet. Enligt tester som gjorts har systemskiftet inte haft någon inverkan på statistiken över lagförda personer.

- Under 2002 inrapporterades vissa felaktigheter i de åtalsunderlåtelse som rörde narkotikabrott. På grund av ett fel i åklagarnas ärendehanteringssystem Brådis kom en del ärenden som avsåg ringa narkotikabrott att inrapporteras som narkotikabrott av normalgraden. Den felaktiga inrapporteringen har medfört att lagföringsstatistiken för 2002 överskattar antalet personer som meddelats åtalsunderlåtelse för *narkotikabrott av normalgraden* på bekostnad av motsvarande antal för *ringa narkotikabrott*. Åtalsunderlåtelse som rör övriga typer av huvudbrott har påverkats obetydligt av felaktigheterna, och felrapporteringen har ingen påverkan alls på antalet meddelade åtalsunderlåtelse totalt sett.¹² Felaktigheterna har genom Åklagarmyndighetens försorg kunnat åtgärdas, och tabeller med korrigerade uppgifter kan beställas från Brå.
- År 2002 ökade antalet utfärdade och godkända strafförelägganden från tullverksåklagare med 84 procent jämfört med närmast föregående år. Ökningen var i huvudsak av systemtekniskt slag och kan förklaras av att tullens system för föreläggande av ordningsbot inte fungerade tillfredsställande under året. Detta medförde att man tillfälligt var tvungen att utfärda strafförelägganden för brott som vanligtvis beivras med ordningsbot (till exempel ringa tullbrott). Såväl ökningen av antalet utfärdade och godkända strafförelägganden under 2002 som stora delar av nedgången i antalet strafförelägganden 2003, bör tolkas mot bakgrund av den systemtekniska förändringen vid tullen 2002.
- Den 1 januari 2001 infördes den nya lagen om straff för smuggling, som ersatte den tidigare varusmuggningslagen. Införandet av lagen innebär inga större förändringar i statistiken över lagförda personer. Genom den nya lagen kan vissa brott, bland annat smuggling av narkotika, särredovisas i statistiken.
- Från och med år 2000 levereras uppgifter om åtalsunderlåtelse på elektronisk väg direkt från Åklagarmyndigheten (ÅM), i stället för som tidigare via Rikspolisstyrelsen (RPS). De två viktigaste effekterna av denna omläggning är att statistiken över åtalsunderlåtelse kom att omfatta samtliga författningar och att definitionen av en åtalsunderlåtelse förändrades något.¹³

¹² För mer information se *Kriminalstatistik 2003*.

¹³ För mer information se *Kriminalstatistik 2000*.

- År 1999 kom ordningsbottsinstitutet att utökas med brott mot ett större antal författningar. Utvidgningen påverkar antalet utfärdade ordningsbotts förelägganden, men har även betydelse för antalet utfärdade straff förelägganden, eftersom brott som tidigare skulle ha medfört straff föreläggande i och med utvidgningen i stället beivras genom ordningsbot. Utöver utvidgningen 1999 har mindre tillägg i institutet skett under åren.
- År 1999 tillkom flera nya påföljder: villkorlig dom förenat med samhällstjänst, överlämnande till vård inom socialtjänsten förenat med ungdomstjänst och slutna ungdomsvård. Tillkomsten av påföljden slutna ungdomsvård innebär att antalet ungdomar dömda till fängelse inte utan vidare kan jämföras med tidigare år.
- År 1998 införde åklagarkamrarna successivt ett nytt redovisningssystem (EnVis). Uppgifterna om straff förelägganden samlas i och med detta in av Åklagarmyndigheten på elektronisk väg för vidare leverans till Brå. Den elektroniska distribueringen av data medför att Brå erhåller uppgifter om godkända straff förelägganden snabbare än tidigare, vilket i sin tur har viss inverkan på antalet straff förelägganden i statistiken (se ovan).
- År 1997 infördes möjligheten att utfärda villkorlig dom, enskilt eller i kombination med böter, genom straff föreläggande.
- År 1994 övertog Brå ansvaret för själva bearbetningen och produktionen av kriminalstatistiken från Statistiska centralbyrån (SCB). Ett nytt produktionssystem med en relationsdatabas byggdes upp, och något förändrade statistikrutiner jämfört med tidigare infördes. Omläggningen har påverkat statistiken marginellt. I och med övertagandet kom dock principen för val av huvudpåföljd att ändras något, så till vida att förordnanden i förhållande till övriga påföljder kom att rangordnas lägre än vid SCB. Förändringen innebär att förordnanden i lägre grad väljs som huvudpåföljd i statistiken jämfört med tidigare när statistiken producerades av SCB.
- År 1994 införde domstolarna successivt ett nytt ärendehanteringssystem (MÅHS). Tidigare hade domstolarna skickat kopior på domar till RPS, som gjorde en optisk inläsning av domarna. Med införandet av det nya systemet kom domstolsuppgifterna i stället att registreras maskinellt, vilket innebar att de fel som tidigare orsakats av den optiska inläsningen försvann.
- År 1990 (och till och med år 2000) upphörde redovisningen av åtalsunderlåtelse mot vissa författningar, jämfört med perioden 1979–1989. Det är framför allt åtalsunderlåtelse för vissa lindriga brott (främst mot vägtrafikförfattningar) som man upphörde att redovisa under åren 1990–2000.
- Från och med 1987 redovisas endast de under statistikåret utfärdade straff förelägganden som har godkänts av den förelagda personen. Tidigare utgick redovisningen från utfärdade straff förelägganden under statistikåret, oavsett om de var godkända eller inte. Förändringen medför att något färre straff förelägganden redovisas än under tidigare år.

Tabellförteckning

List of tables

Personer lagförda för brott

Persons convicted of offences

4.1	Lagföringsbeslut efter huvudpåföljd, åren 1975–2013	173
	All conviction decisions, by principal sanction and year, 1975–2013	
4.2	Lagföringsbeslut efter huvudbrott, åren 1975–2013	174
	All conviction decisions, by principal offence and year, 1975–2013	
4.3	Lagföringsbeslut efter huvudbrott, den lagförda personens kön, ungdomar (15–20 år) och utvisningsbeslut i domslut, år 2013	176
	All conviction decisions, by principal offence, total figures and percentages of women, men, youths (age 15–20) and number sentenced to deportation, year 2013	
4.4	Lagföringsbeslut efter huvudbrott och den lagförda personens ålder, år 2013.....	178
	All conviction decisions, by principal offence and age of offender, year 2013	
4.5	Lagföringsbeslut mot kvinnor efter huvudbrott och den lagförda kvinnans ålder, år 2013.....	180
	All conviction decisions, women, by principal offence and age of offender, year 2013	
4.6	Lagföringsbeslut mot män efter huvudbrott och den lagförda mannens ålder, år 2013	182
	All conviction decisions, men, by principal offence and age of offender, year 2013	
4.7	Lagföringsbeslut efter huvudpåföljd och den lagförda personens ålder, år 2013	184
	All conviction decisions, by principal sanction and age of offender, year 2013	
4.8	Lagföringsbeslut mot kvinnor efter huvudpåföljd och den lagförda kvinnans ålder, år 2013	185
	All conviction decisions, women, by principal sanction and age of offender, year 2013	
4.9	Lagföringsbeslut mot män efter huvudpåföljd och den lagförda mannens ålder, år 2013	186
	All conviction decisions, men, by principal sanction and age of offender, year 2013	
4.10	Lagföringsbeslut efter huvudbrott och huvudpåföljd, år 2013	188
	All conviction decisions, by principal offence and principal sanction, year 2013	
4.11	Lagföringsbeslut mot kvinnor efter huvudbrott och huvudpåföljd, år 2013	198
	All conviction decisions, women, by principal offence and principal sanction, year 2013	
4.12	Lagföringsbeslut mot män efter huvudbrott och huvudpåföljd, år 2013	202
	All conviction decisions, men, by principal offence and principal sanction, year 2013	
4.13	Lagföringsbeslut mot ungdomar (15–20 år) efter huvudbrott och huvudpåföljd, år 2013.....	206
	All conviction decisions, youths (aged 15–20), by principal offence and principal sanction, year 2013	
4.14	Domslut med huvudpåföljd fängelse efter huvudbrott och fängelsetidens längd i månader, år 2013	210
	Convictions in district courts involving a prison sentence as principal sanction, by principal of imprisonment in months, year 2013	

4.15	Domslut mot kvinnor med huvudpåföljd fängelse efter huvudbrott och fängelsetidens längd i månader, år 2013	212
	Convictions of women in district courts involving a prison sentence as principal sanction, by principal offence and term of imprisonment in months, year 2013	
4.16	Domslut mot män med huvudpåföljd fängelse efter huvudbrott och fängelsetidens längd i månader, år 2013	214
	Convictions of men in district courts involving a prison sentence as principal sanction, by principal offence and term of imprisonment in months, year 2013	
4.17	Domslut med huvudpåföljd sluten ungdomsvård efter huvudbrott och vårdtidens längd i månader, år 2013	216
	Convictions in district courts involving youth custody as principal sanction, by principal offence and term of custody in months, year 2013	
4.18	Lagföringsbeslut efter huvudbrott och län, år 2013	218
	All conviction decisions, by principal offence and county, year 2013	
4.19	Lagföringsbeslut efter huvudbrott och antal lagföringar under de senaste tio åren, år 2013	222
	All conviction decisions, by principal offence and the number of convictions in the past ten years, year 2013	
4.20	Lagföringsbeslut efter huvudpåföljd och antal lagföringar under de senaste tio åren, år 2013	224
	All conviction decisions, by principal sanction and the number of convictions in the past ten years, year 2013	
4.21	Bötespåföljder, efter huvudbrott samt böternas art och storlek, år 2013	225
	Fines, by principal offence and the nature and size of the fine, year 2013	
4.22	Antal lagförda brott efter lagföringstyp och ålder, år 2013	227
	Number of offences resulting in a conviction, by age and type of decision, year 2013	
4.23	Antal lagförda brott där den lagförda är kvinna, efter lagföringstyp och ålder, år 2013.....	229
	Number of offences resulting in a conviction, women, by age and type of decision, year 2013	
4.24	Antal lagförda brott där den lagförda är man, efter lagföringstyp och ålder, år 2013	231
	Number of offences resulting in a conviction, men, by age and type of decision, year 2013	
4.25	Godkända ordningsbotsförelägganden efter den lagförda personens ålder och typ av överträdelse, år 2013	233
	Summary fines imposed by the police, by age of offender and type of offence, year 2013	
4.26	Ordningsbotsförelägganden godkända av kvinnor efter den lagförda kvinnans ålder och typ av överträdelse, år 2013	234
	Summary fines imposed by the police, women, by age of offender and type of offence, year 2013	
4.27	Ordningsbotsförelägganden godkända av män efter den lagförda mannens ålder och typ av överträdelse, år 2013	235
	Summary fines imposed by the police, men, by age of offender and type of offence, year 2013	

Tabell 4.1. Lagföringsbeslut^{a,b} efter huvudpåföljd^c, åren 1975–2013^d.

All conviction decisions, by principal sanction and year, 1975–2013.

År	Antal lagföringsbeslut	därav										Strafförelägganden		Åtalsunderlåtelse
		Domslut	därav med huvudpåföljd							Böter	Totalt	därav med villkorlig dom		
			Fängelse	Rättspsykiatrisk vård	Skyddstillsyn	Villkorlig dom	Ungdomsvård ¹	Ungdomstjänst ¹	Överl. till vård inom socialtjänsten ¹				enligt lagen om vård av missbrukare	
1975	314 900	87 747	11 629	426	6 307	5 178	.	.	831	307	58 700	199 159	.	27 994
1976	303 501	84 943	11 643	393	6 110	5 231	.	.	692	289	55 936	191 467	.	27 091
1977	251 891	77 774	12 454	399	6 026	5 860	.	.	764	207	47 000	152 292	.	21 825
1978	206 753	75 642	12 939	366	6 077	6 429	.	.	846	212	43 714	110 330	.	20 781
1979	182 719	69 020	13 114	360	5 298	7 017	.	.	847	192	37 737	93 929	.	19 770
1980	186 030	71 855	13 505	373	6 029	7 759	.	.	930	211	38 690	94 544	.	19 631
1981	197 904	75 280	14 405	329	6 657	9 180	.	.	1 038	191	39 095	101 380	.	21 244
1982	193 989	78 969	14 921	372	7 079	10 169	.	.	811	29	40 997	93 190	.	21 830
1983	192 155	79 287	15 320	386	6 472	11 174	.	.	739	39	40 519	90 267	.	22 601
1984	178 184	73 569	14 714	322	5 946	11 043	.	.	657	36	36 451	83 744	.	20 871
1985	168 118	67 069	13 959	307	6 133	10 432	.	.	601	25	31 772	77 900	.	23 149
1986	163 279	65 841	14 525	332	6 336	10 624	.	.	684	22	29 773	75 820	.	21 618
1987	161 981	67 241	15 640	282	6 272	10 432	.	.	764	19	30 366	74 392	.	20 348
1988	162 849	67 958	16 520	326	6 461	10 319	.	.	908	24	30 151	75 544	.	19 347
1989	166 975	68 886	16 635	316	6 424	10 957	.	.	1 088	40	30 376	78 889	.	19 200
1990	167 068	69 808	15 527	331	6 729	12 281	.	.	1 242	40	30 653	79 801	.	17 459
1991	167 359	71 525	14 313	301	6 833	13 532	.	.	1 423	38	31 841	78 139	.	17 695
1992	165 639	75 867	15 832	340	6 322	12 839	.	.	1 324	28	36 029	73 654	.	16 118
1993	164 380	74 686	15 872	372	6 274	11 916	.	.	1 480	30	35 808	75 752	.	13 942
1994	152 996	72 556	15 148	391	6 833	10 802	.	.	1 644	26	34 784	66 939	.	13 501
1995	141 507	67 849	14 704	367	7 090	9 857	.	.	2 336	31	30 667	59 568	.	14 090
1996	119 435	58 200	13 550	370	6 479	8 652	.	.	2 174	14	24 403	48 951	.	12 284
1997	123 823	54 145	13 717	384	6 161	7 952	.	.	2 150	10	21 529	56 007	144	13 671
1998	124 449	54 867	14 566	372	6 290	7 952	.	.	2 229	15	21 220	55 739	630	13 843
1999	115 730	56 554	12 563	400	6 306	9 057	.	.	2 187	9	24 069	47 967	906	11 209
2000	118 721	55 520	12 265	364	6 103	9 166	.	.	2 411	17	23 219	43 077	1 086	20 124
2001	110 711	55 354	12 503	365	6 429	9 434	.	.	2 417	15	22 188	37 372	1 094	17 985
2002	114 475	56 772	13 765	380	6 659	9 888	.	.	2 673	12	21 402	40 112	1 186	17 591
2003	113 752	57 639	14 903	379	6 393	9 481	.	.	2 551	15	21 942	38 285	1 179	17 828
2004	114 904	58 649	15 117	380	6 275	9 607	.	.	2 657	10	22 679	38 871	1 337	17 384
2005	115 402	59 665	15 335	303	6 224	9 644	.	.	2 907	14	23 328	39 487	1 577	16 250
2006	119 686	60 656	14 598	326	6 507	9 918	.	.	3 089	18	24 192	40 854	1 651	18 176
2007 ¹	125 156	62 405	13 973	313	6 341	10 144	1 746	2 488	39	13	25 309	41 412	1 620	21 339
2008	134 488	69 454	14 269	298	6 810	11 050	1 638	2 907	7	15	30 229	41 061	1 893	23 973
2009	141 577	71 715	13 567	245	7 404	11 148	1 550	2 916	0	0	32 799	43 039	1 921	26 823
2010	138 136	74 510	12 742	234	7 299	11 458	1 756	2 816	.	15	36 091	39 649	1 898	23 977
2011	136 331	73 680	12 682	293	7 280	11 797	1 742	2 444	.	9	35 237	38 517	2 244	24 134
2012	130 134	71 110	12 136	219	6 838	11 161	1 590	1 821	.	13	35 203	37 272	2 247	21 752
2013	116 657	64 391	11 212	284	6 414	10 512	1 408	1 492	.	8	31 162	34 670	2 312	17 596

Källa: *Kriminalstatistik, Rättsstatistisk årsbok* och *Statistisk årsbok*.

^a "Lagföringsbeslut" ersatte år 2009 "Lagförda personer (bruttoredovisning)". Inga definitioner eller beräkningar har förändrats.

^b Med lagföringsbeslut avses fällande domslut i tingsrätten, godkänt strafföreläggande eller åtalsunderlåtelse.

^c Med huvudpåföljd avses huvudpåföljden i huvudbrottet.

^d På grund av risk för röjande av enskilda beslut redovisas tabellen inte uppdelad på kön.

¹ Den 1 januari 2007 infördes ungdomsvård och ungdomstjänst för att ersätta påföljden överlämnande till vård inom socialtjänsten.

Tabell 4.2. Lagföringsbeslut^{a,b} efter huvudbrott^c, åren 1975–2013^d.

All conviction decisions, by principal offence and year, 1975-2013.

År	Samtliga lagföringsbeslut	Brott mot brottsbalken								
		Totalt	därav			Sexualbrott (6 kap.) ¹	därav Våldtäkt, grov våldtäkt ^{2,3}	Tillgreppsbrott (8 kap.)	därav Stöld, grov stöld	Snatteri
			Brott mot liv och hälsa (3 kap.)	Mord och dråp	Misshandel, grov misshandel					
1975	314 900	133 654	5 004	81	4 543	437	109	29 743	15 343	6 599
1976	303 501	119 684	5 000	86	4 512	396	102	28 967	13 410	6 639
1977	251 891	57 968	4 995	80	4 545	428	89	30 493	13 704	7 079
1978	206 750	59 843	5 244	92	4 785	380	98	31 960	13 780	8 454
1979	182 719	58 666	5 018	96	4 536	427	99	30 509	13 081	8 527
1980	186 030	60 121	5 316	93	4 828	465	118	30 058	13 302	8 614
1981	197 904	64 966	5 487	105	4 982	394	86	32 541	15 037	9 516
1982	193 989	69 304	6 129	110	5 640	538	116	34 145	15 354	11 183
1983	192 155	72 742	7 147	88	6 647	521	129	36 271	15 326	13 483
1984	178 184	70 258	7 319	96	6 839	516	122	35 813	14 492	14 675
1985	168 118	68 856	6 930	79	6 476	586	129	36 519	13 714	16 452
1986	163 279	66 205	6 786	133	6 327	632	156	34 445	13 065	15 469
1987	161 981	65 266	6 995	99	6 486	522	115	33 030	12 649	14 493
1988	162 849	64 578	7 216	129	6 722	628	159	33 126	12 854	14 218
1989	166 975	64 301	7 293	97	6 837	694	165	33 382	12 718	14 745
1990	167 068	65 474	7 539	126	7 041	652	174	34 220	12 835	15 769
1991	167 359	67 904	7 749	91	7 299	585	148	36 090	13 217	17 439
1992	165 639	68 155	7 869	122	7 415	707	163	35 523	13 407	17 467
1993	164 380	71 026	8 747	154	8 259	764	181	37 249	12 189	19 944
1994	152 996	65 989	9 231	100	8 787	698	150	32 989	11 140	17 454
1995	141 507	65 221	9 745	124	9 342	666	133	33 618	11 925	17 330
1996	119 435	56 504	8 597	135	8 193	576	101	28 358	10 446	14 397
1997	123 823	57 286	7 835	126	7 491	567	115	31 110	10 716	16 782
1998	124 449	58 822	8 340	108	8 021	650	129	31 256	10 677	17 071
1999	115 730	52 469	8 322	137	7 963	652	98	26 516	9 347	13 929
2000	118 721	50 660	8 253	150	7 852	675	121	25 144	8 645	13 358
2001	110 711	48 115	8 157	125	7 760	658	111	23 157	8 419	11 816
2002	114 475	48 415	8 307	134	7 918	702	113	23 137	8 363	11 627
2003	113 752	49 912	8 120	136	7 736	731	132	24 933	8 565	13 494
2004	114 904	52 360	8 150	151	7 721	793	153	26 515	8 894	15 146
2005	115 402	52 731	8 389	146	7 960	917	216	25 981	8 632	14 915
2006	119 686	53 762	9 210	163	8 787	930	227	25 098	8 115	14 505
2007	125 156	53 359	9 497	153	9 057	985	217	24 099	8 167	13 598
2008	134 488	57 254	10 354	149	9 874	1 055	262	25 784	8 532	14 928
2009	141 577	59 542	9 744	150	9 268	1 090	256	29 393	9 223	17 953
2010	138 136	58 501	9 424	165	9 514	1 324	204	27 563	8 829	16 755
2011	136 331	57 143	9 819	134	9 393	1 398	168	26 789	9 370	15 534
2012	130 134	52 963	8 703	130	8 253	1 217	171	25 728	9 185	14 811
2013	116 657	47 537	7 975	146	7 513	1 167	178	22 547	8 783	12 393

Källa: *Kriminalstatistik, Rättsstatistisk årsbok, Statistisk årsbok och Statistiska Meddelanden (R 11 SM)*.

^a "Lagföringsbeslut" ersatte år 2009 "Lagförda personer (bruttoredovisning)". Inga definitioner eller beräkningar har förändrats.

^b Med lagföringsbeslut avses fällande domslut i tingsrätten, godkänt strafföreläggande eller åtalsunderlåtelse.

^c Försök, förberedelse, stämpling, medhjälp, anstiftan, underlåtelse att avslöja och underlåtelse att hindra är inkluderade i respektive brott. Detta betyder att ett lagföringsbeslut med huvudbrottet stöld, kan vara stöld, medhjälp till stöld, försök till stöld o.s.v.

^d På grund av risk för röjande av enskilda beslut redovisas tabellen inte uppdelad på kön.

¹ En ny sexualbrottslagstiftning trädde i kraft den 1 april 2005. Brott enligt lagen (1998:408) om förbud mot köp av sexuella tjänster upphörde då att gälla.

² Den 1 juli 1984 förändras bestämmelsen om straff för våldtäkt till att omfatta inte bara påtvingade samlag utan även jämförligt sexuellt umgänge. Våldtäktsbrottet blev könsneutralt och uttrycket våldförande, som var den tidigare beteckningen på den lindrigaste graden, utgick ur lagtexten.

³ Inklusive Våldsförande (1§) under perioden 1975-1984.

⁴ Rattfylleri under påverkan av narkotika ingår ej.

⁵ Lagen om straff för smuggling trädde i kraft den 1 januari 2001, då lagen (1960:418) om straff för varusmuggling upphörde att gälla.

					Brott mot övriga författningar					År
		Bedrägeri- brott (9 kap.)	Skade- görelse- brott (12 kap.)	Våld eller hot mot tjänsteman	Totalt	därav				
Rån, grovt rån	Tillgrepp av fortskaff- ningsmedel					Brott mot trafikbrotts- lagen	därav Rattfylleri, grovt ratt- fylleri ⁴	Brott mot narkotika- strafflagen	Brott mot lagen om straff för smuggling ⁵	
417	3 371	7 861	3 343	1 209	181 246	37 814	12 580	2 866	17 950	1975
433	4 028	8 266	3 422	1 273	183 817	38 684	11 530	2 762	19 685	1976
505	4 312	8 158	3 800	1 342	193 923	38 779	11 629	2 982	18 139	1977
591	4 104	7 770	4 327	1 631	146 907	40 105	11 794	3 231	18 917	1978
410	3 574	7 676	4 482	1 723	124 053	38 981	11 849	2 859	18 733	1979
479	3 531	8 685	4 628	1 521	125 909	38 300	11 698	4 031	16 952	1980
529	3 403	9 963	4 437	1 751	132 938	38 713	11 830	5 322	16 570	1981
427	3 286	10 295	4 874	1 815	124 685	38 584	11 568	5 997	10 258	1982
462	3 180	9 571	5 011	1 957	119 413	39 160	12 530	4 954	7 127	1983
486	2 613	8 440	4 765	1 865	107 926	36 466	11 278	4 311	6 370	1984
504	2 602	7 989	4 434	1 705	99 262	34 238	10 784	4 052	5 738	1985
508	2 622	7 489	4 382	1 703	97 074	33 877	11 679	4 288	5 590	1986
424	2 893	7 917	4 459	1 854	96 715	34 434	11 840	4 087	5 616	1987
493	2 929	7 750	4 388	1 841	98 271	36 913	12 928	4 375	5 863	1988
451	3 172	7 317	4 475	1 811	102 674	39 041	13 885	4 580	6 445	1989
558	3 119	7 132	4 671	1 931	101 594	39 727	13 952	4 665	7 619	1990
627	2 916	7 211	4 552	2 052	99 455	41 243	14 795	4 799	7 472	1991
659	2 838	6 872	4 659	2 083	97 484	39 844	14 002	4 854	7 750	1992
753	2 644	6 218	4 568	2 314	93 354	38 468	13 711	4 382	8 044	1993
546	2 224	5 501	4 417	2 189	87 007	33 665	12 568	5 544	6 591	1994
566	2 499	4 779	4 099	2 384	76 286	25 115	10 991	6 164	4 262	1995
510	2 020	4 212	3 203	2 236	62 931	19 091	9 433	5 862	3 647	1996
547	2 067	3 684	3 237	2 276	66 537	21 613	9 311	6 859	4 051	1997
605	2 066	3 731	3 036	2 471	65 627	21 350	8 971	7 441	3 639	1998
609	1 944	3 436	2 725	2 469	63 261	20 923	8 535	7 291	4 708	1999
797	1 728	3 292	2 798	2 275	68 061	23 574	8 819	8 055	4 133	2000
723	1 676	3 225	2 725	2 274	62 596	24 234	9 168	8 005	3 749	2001
900	1 726	3 007	2 584	2 451	66 060	25 717	9 831	9 121	5 718	2002
857	1 578	2 828	2 628	2 387	63 840	26 338	10 032	10 106	2 763	2003
800	1 302	2 954	2 744	2 517	62 544	26 189	10 165	10 808	1 625	2004
909	1 138	2 951	2 940	2 506	62 671	25 460	11 102	11 862	1 403	2005
887	1 195	3 103	3 192	2 564	65 924	26 881	12 426	13 932	1 607	2006
850	1 069	3 093	3 443	2 481	71 797	27 877	12 910	15 179	2 476	2007
885	998	3 242	3 586	2 521	77 234	29 302	12 802	16 817	2 403	2008
1 049	824	3 175	3 316	2 544	82 035	29 416	13 253	18 525	2 076	2009
990	572	3 190	3 162	2 500	79 634	27 939	12 515	20 021	2 306	2010
976	558	2 984	2 919	2 666	79 188	28 536	11 854	21 482	2 266	2011
917	451	2 667	2 749	2 357	77 171	26 719	10 596	22 672	2 794	2012
719	351	2 662	2 424	2 153	69 120	23 895	9 359	20 765	2 580	2013

Tabell 4.3. Lagföringsbeslut^{a,b} efter huvudbrott^c, den lagförda personens kön, ungdomar (15–20 år) och utvisningsbeslut i domslut, år 2013.

All conviction decisions, by principal offence, total figures and percentages of women, men, youths (age 15–20) and number sentenced to deportation, year 2013.

Huvudbrott	Totalt antal lagföringsbeslut ^{d,e}	därav									
		Kvinnor 21–		Män 21–		Unga kvinnor 15–20 år		Unga män 15–20 år		Med utvisningsbeslut i dom	
(Siffror inom parentes avser paragrafnummer.)		Antal	%	Antal	%	Antal	%	Antal	%	Antal	%
SAMTLIGA BROTT	116 657	14 890	13	80 569	69	3 959	3	17 237	15	740	1
Brott mot brottsbalken	47 537	7 940	17	28 887	61	2 783	6	7 926	17	589	1
3–7 kap. Brott mot person	12 338	1 227	10	8 372	68	421	3	2 318	19	84	1
3 kap. Brott mot liv och hälsa	7 975	828	10	5 198	65	327	4	1 622	20	38	0
därav mord och dråp (1, 2 §)	146	15	10	111	76	1	1	19	13	20	14
misshandel (5 §)	6 932	708	10	4 467	64	317	5	1 440	21	5	0
grov misshandel (6 §)	581	42	7	409	70	6	1	124	21	13	2
vållande till annans död (7 §)	37	6	16	26	70	1	3	4	11	-	-
4 kap. Brott mot frihet och frid	3 136	376	12	2 195	70	85	3	480	15	12	0
därav grov fridskränkning	124	28	23	87	70	1	1	8	6	3	2
grov kvinnofridskränkning	207	-	-	204	99	-	-	3	1	6	3
5 kap. Årekränkning	40	4	10	21	53	7	18	8	20	-	-
6 kap. Sexualbrott	1 167	6	1	952	82	2	0	207	18	34	3
därav våldtäkt (1 §)	164	1	1	140	85	-	-	23	14	20	12
grov våldtäkt (1 §)	14	-	-	5	36	-	-	9	64	2	14
7 kap. Brott mot familj	20	13	65	6	30	-	-	1	5	-	-
8–12 kap. Brott mot förmögenhet	29 467	6 087	21	16 830	57	1 893	6	4 656	16	466	2
8 kap. Tillgreppsbrott	22 547	5 165	23	12 250	54	1 717	8	3 414	15	412	2
därav stöld (1 §)	7 585	1 510	20	4 478	59	407	5	1 190	16	206	3
grov stöld (4 §)	1 198	89	7	818	68	23	2	267	22	171	14
snatteri (2 §)	12 393	3 502	28	6 251	50	1 243	10	1 397	11	-	-
rån (5 §)	683	22	3	309	45	22	3	330	48	25	4
grovt rån (6 §)	36	-	-	23	64	2	6	11	31	6	17
tillgrepp av fortskaffningsmedel (7 §)	351	15	4	180	51	11	3	145	41	4	1
9 kap. Bedrägeri och annan oredlighet	2 662	441	17	1 799	68	95	4	327	12	54	2
därav bedrägeri (1 §)	924	219	24	564	61	46	5	95	10	-	-
grovt bedrägeri (3 §)	227	41	18	176	78	1	0	9	4	10	4
bedrägligt beteende (2 §)	151	52	34	66	44	22	15	11	7	-	-
hälteri, hälteriförseelse (6, 7 §)	1 091	90	8	813	75	21	2	167	15	44	4
10 kap. Förskingring, annan trolöshet och mutbrott	603	154	26	290	48	23	4	136	23	-	-
11 kap. Brott mot borgenärer m.m.	1 231	163	13	1 066	87	1	0	1	0	-	-
12 kap. Skadegörelsebrott	2 424	164	7	1 425	59	57	2	778	32	-	-
13–15 kap. Brott mot allmänheten	1 751	190	11	870	50	319	18	372	21	30	2
13 kap. Allmänfarliga brott	217	42	19	130	60	14	6	31	14	5	2
därav Mordbrand, grov mordbrand (1, 2 §)	99	13	13	57	58	9	9	20	20	5	5
14 kap. Förfalskningsbrott	785	95	12	564	72	38	5	88	11	24	3
15 kap. Mened, falskt åtal m.m.	749	53	7	176	23	267	36	253	34	1	0
16–22 kap. Brott mot staten	3 981	436	11	2 815	71	150	4	580	15	9	0
16 kap. Brott mot allmän ordning	544	42	8	447	82	7	1	48	9	-	-
17 kap. Brott mot allmän verksamhet	3 413	388	11	2 350	69	143	4	532	16	9	0
därav Våld eller hot mot tjänsteman (1 §)	2 153	262	12	1 491	69	96	4	304	14	6	0
18 kap. Högmålsbrott	-	-	-	-	-	-	-	-	-	-	-
19 kap. Brott mot rikets säkerhet	1	-	-	1	100	-	-	-	-	-	-
20 kap. Tjänstefel m.m.	23	6	26	17	74	-	-	-	-	-	-

Tabell 4.3 (forts). Lagföringsbeslut^{a,b} efter huvudbrott^c, den lagförda personens kön, ungdomar (15–20 år) och utvisningsbeslut i domslut, år 2013.

Huvudbrott	Totalt antal lagföringsbeslut ^{d,e}	därav									
		Kvinnor 21–		Män 21–		Unga kvinnor 15–20 år		Unga män 15–20 år		Med utvisningsbeslut i dom	
		Antal	%	Antal	%	Antal	%	Antal	%	Antal	%
(Siffror inom parentes avser paragrafnummer.)											
Brott mot övriga specialstraffrättsliga författningar	69 120	6 950	10	51 682	75	1 176	2	9 311	13	151	0
Brott mot trafikbrottslagen	23 895	2 430	10	18 681	78	227	1	2 557	11	3	0
därav rattfylleri (4 §)	5 640	574	10	4 755	84	42	1	269	5	-	-
rattfylleri under påverkan av narkotika (4 § 2 st)	899	89	10	685	76	10	1	115	13	-	-
grovt rattfylleri (4 a §)	3 719	431	12	3 118	84	15	0	155	4	2	0
smitning från olycksplats (5 §)	434	102	24	270	62	15	3	47	11	-	-
olovlig körning (3 §)	12 426	1 143	9	9 295	75	136	1	1 852	15	-	-
Brott mot narkotikastrafflagen	20 765	1 905	9	12 944	62	794	4	5 122	25	60	0
Narkotikabrott (1 §)	2 456	209	9	1 946	79	20	1	281	11	19	1
Ringa narkotikabrott (2 §)	18 103	1 689	9	10 806	60	774	4	4 834	27	-	-
Grovt narkotikabrott (3 §)	206	7	3	192	93	-	-	7	3	41	20
Vårdslöshet med narkotika (3 a §)	-	-	-	-	-	-	-	-	-	-	-
Olovlig befattning med narkotikapreparater (3 b §)	-	-	-	-	-	-	-	-	-	-	-
Brott mot miljöbalken	165	20	12	128	78	-	-	17	10	3	2
Lag om straff för smuggling¹	2 580	209	8	2 046	79	31	1	293	11	80	3
därav grov smuggling (5 §)	26	1	4	25	96	-	-	-	-	2	8
grov narkotikasmuggling (6 §)	106	10	9	93	88	-	-	3	3	60	57
grovt tullbrott (10 §)	8	-	-	8	100	-	-	-	-	2	25
Brott mot övriga författningar	21 715	2 386	11	17 883	82	124	1	1 322	6	5	0
Skattebrottslag	355	52	15	303	85	-	-	-	-	-	-
Lag om förbud beträffande knivar m.m.	1 693	81	5	1 219	72	15	1	378	22	-	-
Lag om kontaktförbud ²	126	15	12	106	84	1	1	4	3	-	-
Utlänningslag ³	320	118	37	201	63	1	0	-	-	2	1
Alkohollag ⁴	414	41	10	296	71	9	2	68	16	-	-
Lag om totalförsvarspikt	-	-	-	-	-	-	-	-	-	-	-
Vapenlag/-förfordning	835	76	9	643	77	22	3	94	11	-	-
Trafikförordning ⁵	12 869	1 414	11	10 960	85	52	0	443	3	-	-
Lag om straff för marknadsmissbruk vid handel med finansiella instrument ⁶	22	2	9	20	91	-	-	-	-	-	-
Lag/förfordning om vägtrafikregister	632	34	5	535	85	3	0	60	9	-	-
Lag om straff för terroristbrott	-	-	-	-	-	-	-	-	-	-	-
Bidragsbrottslag	447	180	40	262	59	2	0	3	1	-	-
Lag om straff för offentlig uppmaning, rekrytering och utbildning avseende terroristbrott och annan särskilt allvarlig brottslighet ⁷	-	-	-	-	-	-	-	-	-	-	-
Övriga författningar	4 002	373	9	3 338	83	19	0	272	7	3	0

^a "Lagföringsbeslut" ersatte år 2009 "Lagförda personer (brutto-redovisning)". Inga beräkningar har förändrats.

^b Med lagföringsbeslut avses fällande domslut i tingsrätten, godkänt straffreläggande eller åtalsunderlåtelse.

^c Försök, förberedelse, stämpling, medhjälp, anstiftan, underlåtelse att avslöja och underlåtelse att hindra är inkluderade i respektive brott.

^d Inklusivt 2 beslut där uppgift om kön saknas.

^e Inklusivt 6 beslut där uppgift om ålder saknas.

¹ Inklusivt lagen (1960:418) om straff för varusmuggling.

² Lag (1988:688) om besöksförbud har 1 januari 2011 bytt namn till lag (1988:688) om kontaktförbud.

³ Avser både den tidigare utlänningslagen (1989:529) och den nya utlänningslagen (2005:716).

Utlänningslagen (1989:529) upphörde att gälla den 31 mars 2006 då den nya utlänningslagen (2005:716) trädde i kraft.

⁴ Avser både den gamla alkohollagen (1994:1738) och den nya alkohollagen (2010:1622). Lagen trädde i kraft 1 januari 2010. Genom lagen upphörde alkohollag (1994:1738).

⁵ Avser både trafikförordningen (1998:1276) och vägtrafikföreläggelsen (1972:603). Vägtrafikföreläggelsen upphörde att gälla den 1 oktober 1999 då trafikförordningen trädde i kraft.

⁶ Avser både den tidigare insiderlagen (1990:1342), insiderstrafflagen (2000:1086) och den nya lagen om straff för marknadsmissbruk vid handel med finansiella instrument (2005:377). Insiderlagen upphörde att gälla då insiderstrafflagen trädde i kraft den 1 januari 2001. Insiderstrafflagen upphörde att gälla då lagen om straff för marknadsmissbruk vid handel med finansiella instrument trädde i kraft den 1 juli 2005.

⁷ Lagen trädde i kraft 1 december 2010.

Tabell 4.4. Lagföringsbeslut ^{a,b} efter huvudbrott ^c och den lagförda personens ålder, år 2013.

All conviction decisions, by principal offence and age of offender, year 2013.

Huvudbrott (Siffror inom parentes avser paragrafnummer.)	Ålder vid tiden för åklagarbeslutet/föreläggandet/domslutet								Totalt ^d	Personer per rad
	15-17	18-20	21-24	25-29	30-39	40-49	50-59	60-		
SAMTLIGA BROTT	9 134	12 062	16 943	15 396	21 868	19 292	13 533	8 423	116 657	96 613
Brott mot brottsbalken	5 574	5 135	6 528	6 353	9 205	7 448	4 723	2 568	47 537	42 131
3-7 kap. Brott mot person	1 290	1 449	1 690	1 539	2 236	2 212	1 242	680	12 338	12 078
3 kap. Brott mot liv och hälsa	885	1 064	1 221	1 040	1 401	1 345	680	339	7 975	7 850
därav mord och dråp (1, 2 §)	3	17	25	31	27	21	19	3	146	143
misshandel (5 §)	826	931	1 038	866	1 212	1 209	596	254	6 932	6 835
grov misshandel (6 §)	43	87	116	106	108	76	32	13	581	578
vållande till annans död (7 §)	-	5	8	3	6	6	-	9	37	37
4 kap. Brott mot frihet och frid	293	272	342	365	598	620	441	205	3 136	3 097
därav grov friidskränkning	2	7	14	13	32	42	13	1	124	124
grov kvinnofridskränkning	-	3	25	53	47	45	26	8	207	207
5 kap. Årekränkning	11	4	4	5	2	5	6	3	40	40
6 kap. Sexualbrott	101	108	122	127	225	237	114	133	1 167	1 158
därav våldtäkt (1 §)	9	14	16	35	43	32	9	6	164	164
grov våldtäkt (1 §)	7	2	1	2	2	-	-	-	14	14
7 kap. Brott mot familj	-	1	1	2	10	5	1	-	20	20
8-12 kap. Brott mot förmögenhet	3 544	3 005	3 870	3 930	5 934	4 438	3 067	1 676	29 467	25 623
8 kap. Tillgreppsbrott	2 852	2 279	2 844	2 970	4 590	3 300	2 343	1 366	22 547	19 388
därav stöld (1 §)	746	851	1 216	1 227	1 799	1 053	553	140	7 585	6 918
grov stöld (4 §)	110	180	207	208	302	132	49	9	1 198	1 167
snatteri (2 §)	1 710	930	1 158	1 368	2 329	2 018	1 685	1 193	12 393	11 083
rån (5 §)	154	198	145	89	61	23	12	1	683	674
grovt rån (6 §)	6	7	3	6	7	3	2	2	36	36
tillgrepp av fortskaffningsmedel (7 §)	85	71	60	44	55	27	9	-	351	347
9 kap. Bedrägeri och annan oredlighet	157	265	477	478	628	394	204	59	2 662	2 576
därav bedrägeri (1 §)	41	100	171	188	208	134	62	20	924	881
grovt bedrägeri (3 §)	-	10	34	35	69	37	33	9	227	226
bedrägligt beteende (2 §)	18	15	17	29	26	21	19	6	151	147
häleri, häleriförseelse (6, 7 §)	81	107	189	178	276	170	74	16	1 091	1 071
10 kap. Förskingring, annan trolöshet och mutbrott	87	72	55	56	93	110	87	43	603	592
11 kap. Brott mot borgenärer m.m.	-	2	13	77	268	421	294	156	1 231	1 230
12 kap. Skadegörelsebrott	448	387	481	349	355	213	139	52	2 424	2 365
13-15 kap. Brott mot allmänheten	455	236	206	211	289	193	95	66	1 751	1 736
13 kap. Allmänfarliga brott	23	22	17	22	33	37	26	37	217	215
därav Mordbrand, grov mordbrand (1, 2 §)	14	15	10	14	21	14	9	2	99	98
14 kap. Förfalskningsbrott	72	54	108	142	193	133	63	20	785	782
15 kap. Mened, falskt åtal m.m.	360	160	81	47	63	23	6	9	749	744
16-22 kap. Brott mot staten	285	445	762	673	746	605	319	146	3 981	3 908
16 kap. Brott mot allmän ordning	20	35	90	99	100	93	64	43	544	542
17 kap. Brott mot allmän verksamhet	265	410	672	572	638	505	251	100	3 413	3 343
därav Våld eller hot mot tjänsteman (1 §)	169	231	409	369	398	334	175	68	2 153	2 114
18 kap. Högmålsbrott	-	-	-	-	-	-	-	-	-	-
19 kap. Brott mot rikets säkerhet	-	-	-	-	-	1	-	-	1	1
20 kap. Tjänstefel m.m.	-	-	-	2	8	6	4	3	23	23

Tabell 4.4 (forts). Lagföringsbeslut^{a,b} efter huvudbrott^c och den lagförda personens ålder, år 2013.

Huvudbrott (Siffror inom parentes avser paragrafnummer.)	Ålder vid tiden för åklagarbeslutet/föreläggandet/domslutet								Totalt ^d	Personer per rad
	15-17	18-20	21-24	25-29	30-39	40-49	50-59	60-		
Brott mot övriga specialstraffrättsliga författningar	3 560	6 927	10 415	9 043	12 663	11 844	8 810	5 855	69 120	59 398
Brott mot trafikbrottslagen	1 277	1 507	2 584	2 627	4 470	4 809	3 761	2 860	23 895	20 898
därav rattfylleri (4 §)	90	221	383	398	927	1 274	1 223	1 124	5 640	5 613
rattfylleri under påverkan av narkotika (4 § 2 st)	5	120	214	181	173	124	63	19	899	886
grovt rattfylleri (4 a §)	16	154	382	342	652	893	748	532	3 719	3 680
smitning från olycksplats (5 §)	12	50	39	39	47	52	55	140	434	434
olovlig körning (3 §)	1 132	856	1 443	1 576	2 545	2 355	1 597	922	12 426	9 983
Brott mot narkotikastrafflagen	1 774	4 142	5 125	3 572	3 241	1 694	1 007	210	20 765	17 990
Narkotikabrott (1 §)	69	232	485	481	552	349	231	57	2 456	2 376
Ringa narkotikabrott (2 §)	1 705	3 903	4 619	3 054	2 628	1 300	750	144	18 103	15 915
Grovt narkotikabrott (3 §)	-	7	21	37	61	45	26	9	206	206
Vårdslöshet med narkotika (3 a §)	-	-	-	-	-	-	-	-	-	-
Olovlig befattning med narkotikaprekursorer (3 b §)	-	-	-	-	-	-	-	-	-	-
Brott mot miljöbalken	1	16	13	16	28	23	34	34	165	164
Lag om straff för smuggling¹	61	263	563	456	571	372	221	70	2 580	2 566
därav grov smuggling (5 §)	-	-	4	2	10	5	4	1	26	26
grov narkotikasmuggling (6 §)	-	3	15	14	41	23	8	2	106	106
grovt tullbrott (10 §)	-	-	1	2	2	2	-	1	8	8
Brott mot övriga författningar	447	999	2 130	2 372	4 353	4 946	3 787	2 681	21 715	20 907
Skattebrottslag	-	-	7	15	79	114	85	55	355	354
Lag om förbud beträffande knivar m.m.	180	213	295	263	337	223	135	47	1 693	1 627
Lag om kontaktförbud ²	2	3	5	16	27	40	24	9	126	124
Utlänningslag ³	-	1	31	79	132	56	17	4	320	314
Alkohollag ⁴	20	57	81	41	48	75	61	31	414	412
Lag om totalförsvarspflicht	-	-	-	-	-	-	-	-	-	-
Vapenlag/-förordning	60	56	134	134	168	127	91	65	835	825
Trafikförordning ⁵	79	416	1 008	1 178	2 502	3 214	2 517	1 955	12 869	12 562
Lag om straff för marknadsmissbruk vid handel med finansiella instrument ⁶	-	-	-	-	6	5	5	6	22	22
Lag/förordning om vägtrafikregistret	21	42	90	83	134	123	95	44	632	618
Lag om straff för terroristbrott	-	-	-	-	-	-	-	-	-	-
Bidragsbrottslag	1	4	32	61	127	122	73	27	447	447
Lag om straff för offentlig uppmaning, rekrytering och utbildning avseende terroristbrott och annan särskilt allvarlig brottslighet ⁷	-	-	-	-	-	-	-	-	-	-
Övriga författningar	84	207	447	502	793	847	684	438	4 002	3 886

^a "Lagföringsbeslut" ersatte år 2009 "Lagförda personer (bruttoredovisning)". Inga beräkningar har förändrats.

^b Med lagföringsbeslut avses fällande domslut i tingsrätten, godkänt strafföreläggande eller åtalsunderlåtelse.

^c Försök, förberedelse, stämpling, medhjälp, anstiftan, underlåtelse att avslöja och underlåtelse att hindra är inkluderade i respektive brott. Detta betyder att ett lagföringsbeslut med huvudbrottet stöld, kan vara stöld, medhjälp till stöld, försök till stöld o.s.v.

^d Inklusiva 9 beslut där uppgift om kön och/eller ålder saknas.

¹ Inklusiva lagen (1960:418) om straff för varusmuggling.

² Lag (1988:688) om besöksförbud har 1 januari 2011 bytt namn till lag (1988:688) om kontaktförbud.

³ Avser både den tidigare utlänningslagen (1989:529) och den nya utlänningslagen (2005:716).

Utlänningslagen (1989:529) upphörde att gälla den 31 mars 2006 då den nya utlänningslagen (2005:716) trädde i kraft.

⁴ Avser både den gamla alkohollagen (1994:1738) och den nya alkohollagen (2010:1622). Lagen trädde i kraft 1 januari 2010. Genom lagen upphörde alkohollag (1994:1738).

⁵ Avser både trafikförordningen (1998:1276) och vägtrafikkungörelsen (1972:603). Vägtrafikkungörelsen upphörde att gälla den 1 oktober 1999 då trafikförordningen trädde i kraft.

⁶ Avser både den tidigare insiderlagen (1990:1342), insiderstrafflagen (2000:1086) och den nya lagen om straff för marknadsmissbruk vid handel med finansiella instrument (2005:377). Insiderlagen upphörde att gälla då insiderstrafflagen trädde i kraft den 1 januari 2001. Insiderstrafflagen upphörde att gälla då lagen om straff för marknadsmissbruk vid handel med finansiella instrument trädde i kraft den 1 juli 2005.

⁷ Lagen trädde i kraft 1 december 2010.

Tabell 4.5. Lagföringsbeslut^{a,b} mot kvinnor efter huvudbrott^c och den lagförda kvinnans ålder, år 2013.

All conviction decisions, women, by principal offence and age of offender, year 2013.

Huvudbrott (Siffror inom parentes avser paragrafnummer.)	Ålder vid tiden för åklagarbeslutet/föreläggandet/domslutet								Totalt ^d	Personer per rad
	15-17	18-20	21-24	25-29	30-39	40-49	50-59	60-		
SAMTLIGA BROTT	2 074	1 885	2 391	2 216	3 152	3 543	2 299	1 288	18 849	16 456
Brott mot brottsbalken	1 684	1 099	1 234	1 263	1 815	1 796	1 148	683	10 723	9 715
3-7 kap. Brott mot person	204	217	173	198	286	318	177	75	1 648	1 625
3 kap. Brott mot liv och hälsa	155	172	131	144	193	216	98	46	1 155	1 143
därav mord och dråp (1, 2 §)	-	1	1	2	4	2	6	-	16	16
misshandel (5 §)	153	164	112	123	169	197	81	26	1 025	1 017
grov misshandel (6 §)	2	4	13	9	7	8	2	3	48	47
vållande till annans död (7 §)	-	1	1	1	1	1	-	2	7	7
4 kap. Brott mot frihet och frid	43	42	40	51	86	97	74	28	461	453
därav grov friidskränkning	-	1	1	4	11	9	3	-	29	29
grov kvinnofridskränkning	-	-	-	-	-	-	-	-	-	-
5 kap. Årekränkning	6	1	-	1	-	-	3	-	11	11
6 kap. Sexualbrott	-	2	1	1	-	2	1	1	8	8
därav våldtäkt (1 §)	-	-	1	-	-	-	-	-	1	1
grov våldtäkt (1 §)	-	-	-	-	-	-	-	-	-	-
7 kap. Brott mot familj	-	-	1	1	7	3	1	-	13	13
8-12 kap. Brott mot förmögenhet	1 185	708	925	942	1 392	1 343	911	573	7 980	7 141
8 kap. Tillgreppsbrott	1 111	606	773	788	1 196	1 113	765	529	6 882	6 156
därav stöld (1 §)	233	174	280	282	426	305	169	48	1 917	1 794
grov stöld (4 §)	14	9	20	16	27	20	5	1	112	112
snatteri (2 §)	843	400	455	474	733	773	589	477	4 745	4 366
rån (5 §)	12	10	8	5	5	4	-	-	44	44
grovt rån (6 §)	-	2	-	-	-	-	-	-	2	2
tillgrepp av fortskaffningsmedel (7 §)	6	5	3	5	3	3	1	-	26	26
9 kap. Bedrägeri och annan oredlighet	40	55	97	88	108	84	54	10	536	516
därav bedrägeri (1 §)	18	28	53	44	58	40	18	6	265	257
grovt bedrägeri (3 §)	-	1	7	6	8	8	12	-	42	42
bedrägligt beteende (2 §)	11	11	5	14	12	6	13	2	74	72
häleri, häleriförseelse (6, 7 §)	10	11	21	13	23	23	8	2	111	108
10 kap. Förskingring, annan trolöshet och mutbrott	7	16	20	22	24	44	28	16	177	176
11 kap. Brott mot borgenärer m.m.	-	1	1	17	28	61	42	14	164	164
12 kap. Skadegörelsebrott	27	30	34	27	36	41	22	4	221	218
13-15 kap. Brott mot allmänheten	227	92	43	36	46	39	13	13	509	505
13 kap. Allmänfarliga brott	8	6	4	6	7	11	6	8	56	56
därav Mordbrand, grov mordbrand (1, 2 §)	5	4	1	2	4	5	1	-	22	22
14 kap. Förfalskningsbrott	29	9	16	18	28	23	7	3	133	133
15 kap. Mened, falskt åtal m.m.	190	77	23	12	11	5	-	2	320	317
16-22 kap. Brott mot staten	68	82	93	87	91	96	47	22	586	576
16 kap. Brott mot allmän ordning	5	2	4	4	9	14	5	6	49	49
17 kap. Brott mot allmän verksamhet	63	80	89	83	79	81	41	15	531	522
därav Våld eller hot mot tjänsteman (1 §)	41	55	64	55	53	53	28	9	358	354
18 kap. Högmålsbrott	-	-	-	-	-	-	-	-	-	-
19 kap. Brott mot rikets säkerhet	-	-	-	-	-	-	-	-	-	-
20 kap. Tjänstefel m.m.	-	-	-	-	3	1	1	1	6	6

Tabell 4.5 (forts). Lagföringsbeslut^{a,b} mot kvinnor efter huvudbrott^c och den lagförda kvinnans ålder, år 2013.

Huvudbrott (Siffror inom parentes avser paragrafnummer.)	Ålder vid tiden för åklagarbeslutet/föreläggandet/domslutet								Totalt ^d	Personer per rad
	15-17	18-20	21-24	25-29	30-39	40-49	50-59	60-		
Brott mot övriga specialstraffrättsliga författningar	390	786	1 157	953	1 337	1 747	1 151	605	8 126	7 262
Brott mot trafikbrottslagen	73	154	249	226	440	714	508	293	2 657	2 378
därav rattfylleri (4 §)	17	25	48	38	73	162	151	102	616	616
rattfylleri under påverkan av narkotika (4 § 2 st)	-	10	16	13	17	31	10	2	99	98
grovt rattfylleri (4 a §)	1	14	28	27	63	117	124	72	446	445
smitning från olycksplats (5 §)	2	13	10	7	11	19	16	39	117	117
olovlig körning (3 §)	53	83	135	136	261	374	189	48	1 279	1 038
Brott mot narkotikastrafflagen	277	517	642	450	359	286	141	27	2 699	2 393
Narkotikabrott (1 §)	2	18	38	35	38	59	29	10	229	217
Ringa narkotikabrott (2 §)	275	499	604	414	320	226	111	14	2 463	2 203
Grovt narkotikabrott (3 §)	-	-	-	1	1	1	1	3	7	7
Vårdslöshet med narkotika (3 a §)	-	-	-	-	-	-	-	-	-	-
Olovlig befattning med narkotikaprekursorer (3 b §)	-	-	-	-	-	-	-	-	-	-
Brott mot miljöbalken	-	-	1	-	5	6	3	5	20	20
Lag om straff för smuggling 1	5	26	46	40	36	42	32	13	240	238
därav grov smuggling (5 §)	-	-	1	-	-	-	-	-	1	1
grov narkotikasmuggling (6 §)	-	-	1	2	2	2	3	-	10	10
grovt tullbrott (10 §)	-	-	-	-	-	-	-	-	-	-
Brott mot övriga författningar	35	89	219	237	497	699	467	267	2 510	2 477
Skattebrottslag	-	-	1	4	11	23	10	3	52	52
Lag om förbud beträffande knivar m.m.	8	7	20	16	15	19	6	5	96	93
Lag om kontaktförbud ²	1	-	-	2	2	3	7	1	16	16
Utlänningslag ³	-	1	21	37	39	14	6	1	119	119
Alkohollag ⁴	1	8	8	3	8	14	7	1	50	50
Lag om totalförsvarsplikt	-	-	-	-	-	-	-	-	-	-
Vapenlag/-förrättning	7	15	22	17	11	13	11	2	98	97
Trafikförordning ⁵	13	39	101	101	285	441	290	196	1 466	1 456
Lag om straff för marknadsmissbruk vid handel med finansiella instrument ⁶	-	-	-	-	-	1	1	-	2	2
Lag/förordning om vägtrafikregister	2	1	2	6	9	6	10	1	37	36
Lag om straff för terroristbrott	-	-	-	-	-	-	-	-	-	-
Bidragsbrottslag	-	2	10	17	53	63	29	8	182	182
Lag om straff för offentlig uppmaning, rekrytering och utbildning avseende terroristbrott och annan särskilt allvarlig brottslighet ⁷	-	-	-	-	-	-	-	-	-	-
Övriga författningar	3	16	34	34	64	102	90	49	392	381

^a "Lagföringsbeslut" ersatte år 2009 "Lagförda personer (bruttoredovisning)". Inga beräkningar har förändrats.

^b Med lagföringsbeslut avses fällande domslut i tingsrätten, godkänt strafföreläggande eller åtalsunderlåtelse.

^c Försök, förberedelse, stämpling, medhjälp, anstiftan, underlåtelse att avslöja och underlåtelse att hindra är inkluderade i respektive brott. Detta betyder att ett lagföringsbeslut med huvudbrottet stöld, kan vara stöld, medhjälp till stöld, försök till stöld o.s.v.

^d Inklusivt 1 beslut där uppgift om kön och/eller ålder saknas.

¹ Inklusivt lagen (1960:418) om straff för varusmuggling.

² Lag (1988:688) om besöksförbud har 1 januari 2011 bytt namn till lag (1988:688) om kontaktförbud.

³ Avser både den tidigare utlänningslagen (1989:529) och den nya utlänningslagen (2005:716).

Utlänningslagen (1989:529) upphörde att gälla den 31 mars 2006 då den nya utlänningslagen (2005:716) trädde i kraft.

⁴ Avser både den gamla alkohollagen (1994:1738) och den nya alkohollagen (2010:1622). Lagen trädde i kraft 1 januari 2010. Genom lagen upphörde alkohollag (1994:1738).

⁵ Avser både trafikförordningen (1998:1276) och vägtrafikungörelsen (1972:603). Vägtrafikungörelsen upphörde att gälla den 1 oktober 1999 då trafikförordningen trädde i kraft.

⁶ Avser både den tidigare insiderlagen (1990:1342), insiderstrafflagen (2000:1086) och den nya lagen om straff för marknadsmissbruk vid handel med finansiella instrument (2005:377). Insiderlagen upphörde att gälla då insiderstrafflagen trädde i kraft den 1 januari 2001. Insiderstrafflagen upphörde att gälla då lagen om straff för marknadsmissbruk vid handel med finansiella instrument trädde i kraft den 1 juli 2005.

⁷ Lagen trädde i kraft 1 december 2010.

Tabell 4.6. Lagföringsbeslut^{a,b} mot män efter huvudbrott^c och den lagförda mannens ålder, år 2013.

All conviction decisions, men, by principal offence and age of offender, year 2013.

Huvudbrott (Siffror inom parentes avser paragrafnummer.)	Ålder vid tiden för åklagarbeslutet/föreläggandet/domslutet								Totalt ^d	Personer per rad
	15–17	18–20	21–24	25–29	30–39	40–49	50–59	60–		
SAMTLIGA BROTT	7 060	10 177	14 552	13 179	18 716	15 749	11 234	7 135	97 806	80 155
Brott mot brottsbalken	3 890	4 036	5 294	5 090	7 390	5 652	3 575	1 885	36 813	32 415
3–7 kap. Brott mot person	1 086	1 232	1 517	1 341	1 950	1 894	1 065	605	10 690	10 453
3 kap. Brott mot liv och hälsa	730	892	1 090	896	1 208	1 129	582	293	6 820	6 707
därav mord och dråp (1, 2 §)	3	16	24	29	23	19	13	3	130	127
misshandel (5 §)	673	767	926	743	1 043	1 012	515	228	5 907	5 818
grov misshandel (6 §)	41	83	103	97	101	68	30	10	533	531
vållande till annans död (7 §)	-	4	7	2	5	5	-	7	30	30
4 kap. Brott mot frihet och frid	250	230	302	314	512	523	367	177	2 675	2 644
därav grov fridskränkning	2	6	13	9	21	33	10	1	95	95
grov kvinnofridskränkning	-	3	25	53	47	45	26	8	207	207
5 kap. Årekränkning	5	3	4	4	2	5	3	3	29	29
6 kap. Sexualbrott	101	106	121	126	225	235	113	132	1 159	1 150
därav våldtäkt (1 §)	9	14	15	35	43	32	9	6	163	163
grov våldtäkt (1 §)	7	2	1	2	2	-	-	-	14	14
7 kap. Brott mot familj	-	1	-	1	3	2	-	-	7	7
8–12 kap. Brott mot förmögenhet	2 359	2 297	2 945	2 988	4 542	3 095	2 156	1 103	21 486	18 481
8 kap. Tillgreppsbrott	1 741	1 673	2 071	2 182	3 394	2 187	1 578	837	15 664	13 231
därav stöld (1 §)	513	677	936	945	1 373	748	384	92	5 668	5 124
grov stöld (4 §)	96	171	187	192	275	112	44	8	1 085	1 054
snatteri (2 §)	867	530	703	894	1 596	1 245	1 096	716	7 648	6 717
rån (5 §)	142	188	137	84	56	19	12	1	639	630
grov rån (6 §)	6	5	3	6	7	3	2	2	34	34
tillgrepp av fortskaffningsmedel (7 §)	79	66	57	39	52	24	8	-	325	321
9 kap. Bedrägeri och annan oredlighet	117	210	380	390	520	310	150	49	2 126	2 060
därav bedrägeri (1 §)	23	72	118	144	150	94	44	14	659	624
grov bedrägeri (3 §)	-	9	27	29	61	29	21	9	185	184
bedrägligt beteende (2 §)	7	4	12	15	14	15	6	4	77	75
hälteri, häleriförseelse (6, 7 §)	71	96	168	165	253	147	66	14	980	963
10 kap. Förskingring, annan trolöshet och mutbrott	80	56	35	34	69	66	59	27	426	416
11 kap. Brott mot borgenärer m.m.	-	1	12	60	240	360	252	142	1 067	1 066
12 kap. Skadegörelsebrott	421	357	447	322	319	172	117	48	2 203	2 147
13–15 kap. Brott mot allmänheten	228	144	163	175	243	154	82	53	1 242	1 231
13 kap. Allmänfarliga brott	15	16	13	16	26	26	20	29	161	159
därav Mordbrand, grov mordbrand (1, 2 §)	9	11	9	12	17	9	8	2	77	76
14 kap. Förfalskningsbrott	43	45	92	124	165	110	56	17	652	649
15 kap. Mened, falskt åtal m.m.	170	83	58	35	52	18	6	7	429	427
16–22 kap. Brott mot staten	217	363	669	586	655	509	272	124	3 395	3 332
16 kap. Brott mot allmän ordning	15	33	86	95	91	79	59	37	495	493
17 kap. Brott mot allmän verksamhet	202	330	583	489	559	424	210	85	2 882	2 821
därav Våld eller hot mot tjänsteman (1 §)	128	176	345	314	345	281	147	59	1 795	1 760
18 kap. Högmålsbrott	-	-	-	-	-	-	-	-	-	-
19 kap. Brott mot rikets säkerhet	-	-	-	-	-	1	-	-	1	1
20 kap. Tjänstefel m.m.	-	-	-	2	5	5	3	2	17	17

Tabell 4.6 (forts). Lagföringsbeslut^{a,b} mot män efter huvudbrott^c och den lagförda mannens ålder, år 2013.

Huvudbrott (Siffror inom parentes avser paragrafnummer.)	Ålder vid tiden för åklagarbeslutet/föreläggandet/domslutet								Totalt ^d	Personer per rad
	15–17	18–20	21–24	25–29	30–39	40–49	50–59	60–		
Brott mot övriga specialstraffrättsliga författningar	3 170	6 141	9 258	8 089	11 326	10 097	7 659	5 250	60 993	52 135
Brott mot trafikbrottslagen	1 204	1 353	2 335	2 401	4 030	4 095	3 253	2 567	21 238	18 520
därav rattfylleri (4 §)	73	196	335	360	854	1 112	1 072	1 022	5 024	4 997
rattfylleri under påverkan av narkotika (4 § 2 st)	5	110	198	168	156	93	53	17	800	788
grovt rattfylleri (4 a §)	15	140	354	315	589	776	624	460	3 273	3 235
smitning från olycksplats (5 §)	10	37	29	32	36	33	39	101	317	317
olovlig körning (3 §)	1 079	773	1 308	1 440	2 284	1 981	1 408	874	11 147	8 945
Brott mot narkotikastrafflagen	1 497	3 625	4 483	3 122	2 882	1 408	866	183	18 066	15 597
Narkotikabrott (1 §)	67	214	447	446	514	290	202	47	2 227	2 159
Ringa narkotikabrott (2 §)	1 430	3 404	4 015	2 640	2 308	1 074	639	130	15 640	13 712
Grovt narkotikabrott (3 §)	-	7	21	36	60	44	25	6	199	199
Vårdslöshet med narkotika (3 a §)	-	-	-	-	-	-	-	-	-	-
Olovlig befattning med narkotikaprekursorer (3 b §)	-	-	-	-	-	-	-	-	-	-
Brott mot miljöbalken	1	16	12	16	23	17	31	29	145	144
Lag om straff för smuggling¹	56	237	517	415	535	330	189	57	2 339	2 317
därav grov smuggling (5 §)	-	-	3	2	10	5	4	1	25	25
grov narkotikasmuggling (6 §)	-	3	14	12	39	21	5	2	96	96
grovt tullbrott (10 §)	-	-	1	2	2	2	-	1	8	8
Brott mot övriga författningar	412	910	1 911	2 135	3 856	4 247	3 320	2 414	19 205	18 430
Skattebrottslag	-	-	6	11	68	91	75	52	303	302
Lag om förbud beträffande knivar m.m.	172	206	275	247	322	204	129	42	1 597	1 534
Lag om kontaktförbud ²	1	3	5	14	25	37	17	8	110	108
Utlänningslag ³	-	-	10	42	93	42	11	3	201	195
Alkohollag ⁴	19	49	73	38	40	61	54	30	364	362
Lag om totalförsvarsplikt	-	-	-	-	-	-	-	-	-	-
Vapenlag/-förfordning	53	41	112	117	157	114	80	63	737	728
Trafikförordning ⁵	66	377	907	1 077	2 217	2 773	2 227	1 759	11 403	11 106
Lag om straff för marknadsmissbruk vid handel med finansiella instrument ⁶	-	-	-	-	6	4	4	6	20	20
Lag/förfordning om vägtrafikregister	19	41	88	77	125	117	85	43	595	582
Lag om straff för terroristbrott	-	-	-	-	-	-	-	-	-	-
Bidragsbrottslag	1	2	22	44	74	59	44	19	265	265
Lag om straff för offentlig uppmaning, rekrytering och utbildning avseende terroristbrott och annan särskilt allvarlig brottslighet ⁷	-	-	-	-	-	-	-	-	-	-
Övriga författningar	81	191	413	468	729	745	594	389	3 610	3 505

^a "Lagföringsbeslut" ersatte år 2009 "Lagförda personer (bruttoredovisning)". Inga beräkningar har förändrats.

^b Med lagföringsbeslut avses fällande domslut i tingsrätten, godkänt strafföreläggande eller åtalsunderlåtelse.

^c Försök, förberedelse, stämpling, medhjälp, anstiftan, underlåtelse att avslöja och underlåtelse att hindra är inkluderade i respektive brott. Detta betyder att ett lagföringsbeslut med huvudbrottet stödd, kan vara stödd, medhjälp till stödd, försök till stödd o.s.v.

^d Inklusive 4 beslut där uppgift om kön och/eller ålder saknas.

¹ Inklusive lagen (1960:418) om straff för varusmuggling.

² Lag (1988:688) om besöksförbud har 1 januari 2011 bytt namn till lag (1988:688) om kontaktförbud.

³ Avser både den tidigare utlänningslagen (1989:529) och den nya utlänningslagen (2005:716). Utlänningslagen (1989:529) upphörde att gälla den 31 mars 2006 då den nya utlänningslagen (2005:716) trädde i kraft.

⁴ Avser både den gamla alkohollagen (1994:1738) och den nya alkohollagen (2010:1622). Lagen trädde i kraft 1 januari 2010. Genom lagen upphör alkohollag (1994:1738).

⁵ Avser både trafikförordningen (1998:1276) och vägtrafikkungörelsen (1972:603). Vägtrafikkungörelsen upphörde att gälla den 1 oktober 1999 då trafikförordningen trädde i kraft.

⁶ Avser både den tidigare insiderlagen (1990:1342), insiderstrafflagen (2000:1086) och den nya lagen om straff för marknadsmissbruk vid handel med finansiella instrument (2005:377). Insiderlagen upphörde att gälla då insiderstrafflagen trädde i kraft den 1 januari 2001. Insiderstrafflagen upphörde att gälla då lagen om straff för marknadsmissbruk vid handel med finansiella instrument trädde i kraft den 1 juli 2005.

⁷ Lagen trädde i kraft 1 december 2010.

Tabell 4.7. Lagföringsbeslut^{a,b} efter huvudpåföljd^c och den lagförda personens ålder, år 2013.

All conviction decisions, by principal sanction and age of offenders, year 2013.

Huvudbrott	Ålder vid tiden för åklagarbeslutet/föreläggandet/domslutet								Totalt ^d	Personer per rad
	15-17	18-20	21-24	25-29	30-39	40-49	50-59	60-		
Samtliga domar, strafförelägganden och åtalsunderlåtelse	9 134	12 062	16 943	15 395	21 868	19 292	13 533	8 423	116 657	96 613
Samtliga domslut	3 768	6 346	9 638	9 057	12 836	11 124	7 622	3 999	64 391	58 783
Fängelse	4	513	1 643	1 912	2 837	2 260	1 452	591	11 212	10 195
Sluten ungdomsvård	30	12	-	-	-	-	-	-	42	41
Rättspsykiatrisk vård	2	17	41	42	70	64	33	15	284	278
därav med utskrivningsprövning	2	14	33	30	60	39	23	11	212	206
Skyddstillsyn	30	950	1 151	939	1 272	1 118	679	275	6 414	6 395
därav med fängelse	1	52	33	23	18	13	5	2	147	147
med kontraktsvård	-	55	127	127	203	170	131	69	882	880
med samhällstjänst	2	216	300	178	216	221	112	50	1 295	1 295
Villkorlig dom	29	1 243	1 772	1 607	2 236	1 868	1 138	618	10 512	10 495
med samhällstjänst	-	502	833	625	809	791	467	236	4 263	4 260
Ungdomsvård ¹	1 266	142	-	-	-	-	-	-	1 408	1 243
Ungdomstjänst	1 322	170	-	-	-	-	-	-	1 492	1 449
Överlämnande till vård enligt LVM	-	1	2	1	3	1	-	-	8	8
Böter	1 067	3 031	4 632	4 232	6 047	5 533	4 167	2 453	31 162	29 846
34 kap. 1 § 1 p. BrB tillämpad ²	10	266	394	321	364	279	149	37	1 820	1 732
därav avseende fängelse	-	21	70	78	83	64	37	13	366	365
avseende sluten ungdomsvård	4	1	-	-	-	-	-	-	5	5
avseende skyddstillsyn	4	226	296	224	258	199	108	19	1 334	1 254
avseende villkorlig dom	1	18	28	19	23	16	4	5	114	114
30 kap. 6 § BrB tillämpad ³	1	-	-	-	1	-	-	3	5	5
29 kap. 6 § BrB tillämpad ⁴	7	1	3	3	6	1	4	7	32	32
Samtliga strafförelägganden	1 828	4 080	4 854	3 968	5 902	5 764	4 464	3 806	34 670	33 546
därav villkorlig dom	2	154	280	346	550	509	324	147	2 312	2 310
Samtliga åtalsunderlåtelse	3 538	1 636	2 451	2 370	3 130	2 404	1 447	618	17 596	13 208
17 § LUL ⁵	3 219	185	-	-	-	-	-	-	3 404	3 273
9 § LUL ⁵	-	-	-	-	-	-	-	-	-	-
20 kap. 7 § 1 st. RB, 1 p. ⁵	59	175	152	154	235	199	213	213	1 402	1 383
21 kap. 7 § 1 st. RB, 2 p. ⁵	-	2	6	6	6	7	6	6	39	39
22 kap. 7 § 1 st. RB, 3 p. ⁵	256	1 252	2 256	2 184	2 849	2 164	1 205	379	12 545	8 456
23 kap. 7 § 1 st. RB, 4 p. ⁵	3	9	13	7	13	16	12	9	82	75
20 kap. 7 § 2 st. RB ⁵	-	-	-	1	3	3	2	2	11	11
20 kap. 7 § 1 st. RB ⁵	1	13	24	18	24	15	9	9	113	112
20 kap. 7 § RB (okänt st.)	-	-	-	-	-	-	-	-	-	-

^a "Lagföringsbeslut" ersatte år 2009 "Lagförda personer (bruttoredovisning)". Inga beräkningar har förändrats.

^b Med lagföringsbeslut avses fällande domslut i tingsrätten, godkänt strafföreläggande eller åtalsunderlåtelse.

^c Med huvudpåföljd avses huvudpåföljden i huvudbrottet.

^d Inklusive 7 personer där uppgift om ålder och eller kön saknas.

¹ Innefattar även ungdomsvård förenat med ungdomstjänst.

² Om en person tidigare dömts till fängelse, villkorlig dom, skyddstillsyn eller sluten ungdomsvård för ett tidigare brott kan domstolen förordna att den tidigare utdömda påföljden även ska avse det nya brottet.

³ Påföljdseftergift

⁴ Fri från påföljd på grund av allvarig psykisk störning

⁵ Se *åtalsunderlåtelse* i *Definitioner och begrepp*.

Tabell 4.8. Lagföringsbeslut^{a,b} mot kvinnor efter huvudpåföljd^c och den lagförda kvinnans ålder, år 2013.

All conviction decisions, women, by principal sanction and age of offender, year 2013.

Huvudbrott	Ålder vid tiden för åklagarbeslutet/föreläggandet/domslutet								Totalt ^d	Personer per rad
	15-17	18-20	21-24	25-29	30-39	40-49	50-59	60-		
Samtliga domar, strafförelägganden och åtalsunderlåtelse	2 074	1 885	2 391	2 216	3 152	3 543	2 299	1 288	18 849	16 456
Samtliga domslut	591	895	1 273	1 233	1 790	1 946	1 250	496	9 474	8 927
Fängelse	-	20	84	103	173	216	134	47	777	715
Sluten ungdomsvård	1	-	-	-	-	-	-	-	1	1
Rättspsykiatrisk vård	-	5	9	5	14	13	7	2	55	52
därav med utskrivningsprövning	-	5	7	4	14	8	3	1	42	39
Skyddstillsyn	3	128	139	157	202	215	154	48	1 046	1 044
därav med fängelse	-	2	3	4	1	1	-	1	12	12
med kontraktsvård	-	7	11	7	17	23	20	13	98	98
med samhällstjänst	-	20	16	12	27	32	27	9	143	143
Villkorlig dom	4	226	315	273	439	408	216	93	1 974	1 973
med samhällstjänst	-	50	91	70	98	103	66	24	502	502
Ungdomsvård ¹	204	24	-	-	-	-	-	-	228	212
Ungdomstjänst	212	26	-	-	-	-	-	-	238	238
Överlämnande till vård enligt LVM	-	-	-	-	-	1	-	-	1	1
Böter	164	448	686	633	911	1 048	704	303	4 897	4 759
34 kap. 1 § 1 p. BrB tillämpad ²	-	18	40	62	49	45	32	1	247	227
därav avseende fängelse	-	-	4	6	6	10	4	-	30	30
avseende sluten ungdomsvård	-	-	-	-	-	-	-	-	-	-
avseende skyddstillsyn	-	18	31	54	43	32	28	1	207	188
avseende villkorlig dom	-	-	5	2	-	3	-	-	10	10
30 kap. 6 § BrB tillämpad ³	-	-	-	-	-	-	-	1	1	1
29 kap. 6 § BrB tillämpad ⁴	3	-	-	-	2	-	3	1	9	9
Samtliga strafförelägganden	189	763	767	654	950	1 165	825	688	6 001	5 843
därav villkorlig dom	1	48	85	95	133	140	87	34	623	623
Samtliga åtalsunderlåtelse	1 294	227	351	329	412	432	224	104	3 374	2 809
17 § LUL ⁵	1 259	74	-	-	-	-	-	-	1 333	1 302
9 § LUL ⁵	-	-	-	-	-	-	-	-	-	-
20 kap. 7 § 1 st. RB, 1 p. ⁵	13	47	39	33	47	59	58	63	360	359
21 kap. 7 § 1 st. RB, 2 p. ⁵	-	-	1	4	-	3	-	1	9	9
22 kap. 7 § 1 st. RB, 3 p. ⁵	22	102	302	283	353	361	162	34	1 619	1 111
23 kap. 7 § 1 st. RB, 4 p. ⁵	-	2	4	3	5	3	3	2	22	21
20 kap. 7 § 2 st. RB ⁵	-	-	-	1	1	-	1	-	3	3
20 kap. 7 § 1 st. RB ⁵	-	2	5	5	6	6	-	4	28	28
20 kap. 7 § RB (okänt st.)	-	-	-	-	-	-	-	-	-	-

^a "Lagföringsbeslut" ersatte år 2009 "Lagförda personer (bruttoredovisning)". Inga beräkningar har förändrats.

^b Med lagföringsbeslut avses fällande domslut i tingsrätten, godkänt strafföreläggande eller åtalsunderlåtelse.

^c Med huvudpåföljd avses huvudpåföljden i huvudbrottet.

^d Inklusive 1 person där uppgift om ålder och eller kön saknas.

¹ Innefattar även ungdomsvård förenat med ungdomstjänst.

² Om en person tidigare dömts till fängelse, villkorlig dom, skyddstillsyn eller sluten ungdomsvård för ett tidigare brott kan domstolen förordna att den tidigare utdömda påföljden även ska avse det nya brottet.

³ Påföljdseftergift

⁴ Fri från påföljd på grund av allvarlig psykisk störning

⁵ Se åtalsunderlåtelse i Definitioner och begrepp.

Tabell 4.9. Lagföringsbeslut^{a,b} mot män efter huvudpåföljd^c och den lagförda mannens ålder, år 2013.

All conviction decisions, men, by principal sanction and age of offender, year 2013.

Huvudbrott	Ålder vid tiden för åklagarbeslutet/föreläggandet/domslutet								Totalt ^d	Personer per rad
	15-17	18-20	21-24	25-29	30-39	40-49	50-59	60-		
Samtliga domar, strafförelägganden och åtalsunderlåtelse	7 060	10 177	14 552	13 179	18 716	15 749	11 234	7 135	97 806	80 155
Samtliga domslut	3 177	5 451	8 365	7 824	11 046	9 178	6 372	3 503	54 916	49 855
Fängelse	4	493	1 559	1 809	2 664	2 044	1 318	544	10 435	9 480
Sluten ungdomsvård	29	12	-	-	-	-	-	-	41	40
Rättspsykiatrisk vård	2	12	32	37	56	51	26	13	229	226
därav med utskrivningsprövning	2	9	26	26	46	31	20	10	170	167
Skyddstillsyn	27	822	1 012	782	1 070	903	525	227	5 368	5 351
därav med fängelse	1	50	30	19	17	12	5	1	135	135
med kontraktsvård	-	48	116	120	186	147	111	56	784	782
med samhällstjänst	2	196	284	166	189	189	85	41	1 152	1 152
Villkorlig dom	25	1 017	1 457	1 334	1 797	1 460	922	525	8 537	8 521
med samhällstjänst	-	452	742	555	711	688	401	212	3 761	3 758
Ungdomsvård ¹	1 062	118	-	-	-	-	-	-	1 180	1 031
Ungdomstjänst	1 110	144	-	-	-	-	-	-	1 254	1 211
Överlämnande till vård enligt LVM	-	1	2	1	3	-	-	-	7	7
Böter	903	2 583	3 946	3 599	5 136	4 485	3 463	2 150	26 265	25 087
34 kap. 1 § 1 p. BrB tillämpad ²	10	248	354	259	315	234	117	36	1 573	1 505
därav avseende fängelse	-	21	66	72	77	54	33	13	336	335
avseende sluten ungdomsvård	4	1	-	-	-	-	-	-	5	5
avseende skyddstillsyn	4	208	265	170	215	167	80	18	1 127	1 066
avseende villkorlig dom	1	18	23	17	23	13	4	5	104	104
30 kap. 6 § BrB tillämpad ³	1	-	-	-	1	-	-	2	4	4
29 kap. 6 § BrB tillämpad ⁴	4	1	3	3	4	1	1	6	23	23
Samtliga strafförelägganden	1 639	3 317	4 087	3 314	4 952	4 599	3 639	3 118	28 668	27 702
därav villkorlig dom	1	106	195	251	417	369	237	113	1 689	1 687
Samtliga åtalsunderlåtelse	2 244	1 409	2 100	2 041	2 718	1 972	1 223	514	14 222	10 399
17 § LUL ⁵	1 960	111	-	-	-	-	-	-	2 071	1 971
9 § LUL ⁵	-	-	-	-	-	-	-	-	-	-
20 kap. 7 § 1 st. RB, 1 p. ⁵	46	128	113	121	188	140	155	150	1 042	1 024
21 kap. 7 § 1 st. RB, 2 p. ⁵	-	2	5	2	6	4	6	5	30	30
22 kap. 7 § 1 st. RB, 3 p. ⁵	234	1 150	1 954	1 901	2 496	1 803	1 043	345	10 926	7 345
23 kap. 7 § 1 st. RB, 4 p. ⁵	3	7	9	4	8	13	9	7	60	54
20 kap. 7 § 2 st. RB ⁵	-	-	-	-	2	3	1	2	8	8
20 kap. 7 § 1 st. RB ⁵	1	11	19	13	18	9	9	5	85	84
20 kap. 7 § RB (okänt st.)	-	-	-	-	-	-	-	-	-	-

^a "Lagföringsbeslut" ersatte år 2009 "Lagförda personer (bruttoredovisning)". Inga beräkningar har förändrats.

^b Med lagföringsbeslut avses fällande domslut i tingsrätten, godkänt strafföreläggande eller åtalsunderlåtelse.

^c Med huvudpåföljd avses huvudpåföljden i huvudbrottet.

^d Inklusive 4 personer där uppgift om ålder och eller kön saknas.

¹ Innefattar även ungdomsvård förenat med ungdomstjänst.

² Om en person tidigare dömts till fängelse, villkorlig dom, skyddstillsyn eller sluten ungdomsvård för ett tidigare brott kan domstolen förordna att den tidigare utdömda påföljden även ska avse det nya brottet.

³ Påföljdseftergift

⁴ Fri från påföljd på grund av allvarig psykisk störning

⁵ Se *åtalsunderlåtelse* i *Definitioner och begrepp*.

Tabell 4.10. Lagföringsbeslut ^{a,b} efter huvudbrott ^c och huvudpåföljd ^d, år 2013.

All conviction decisions, by principal offence and principal sanction, year 2013.

Huvudbrott	Domslut därav				Skyddstillsyn				Villkorlig dom		Ungdomsvård ^g	Ungdomstjänst
	Totalt ^a	Fängelse	Sluten ungdomsvård	Rättspsykiatrisk vård	Totalt	därav med			Totalt ^f	därav med samhällstjänst		
						fängelse	kontraktsvård	samhällstjänst				
(Siffror inom parentes avser paragrafnummer.)												
SAMTLIGA BROTT	64 391	11 212	42	284	6 414	147	882	1 295	10 512	4 263	1 408	1 492
Brott mot brottsbalken	32 209	6 314	41	273	4 302	121	485	753	8 255	2 784	1 075	1 406
3-7 kap. Brott mot person	11 133	2 300	19	156	1 596	42	227	432	3 181	2 040	371	666
<i>3 kap. Brott mot liv och hälsa</i>	7 570	1 462	11	108	1 174	25	146	361	2 701	1 862	264	540
Mord (1 §)	122	92	3	27	-	-	-	-	-	-	-	-
Dråp (2 §)	24	21	1	2	-	-	-	-	-	-	-	-
Barnadråp (3 §)	-	-	-	-	-	-	-	-	-	-	-	-
Misshandel (5 §)	6 582	908	2	50	1 093	12	119	338	2 639	1 833	238	515
Grov misshandel (6 §)	567	398	4	27	71	11	27	22	17	15	26	19
Grov misshandel, synnerligen grovt brott (6 §) ¹	14	12	1	1	-	-	-	-	-	-	-	-
Vållande till annans död (7 §)	21	2	-	-	1	-	-	-	17	2	-	-
Vållande till annans död, grovt brott (7 §)	14	10	-	1	-	-	-	-	3	2	-	-
Vållande till kroppsskada eller sjukdom (8 §)	162	-	-	-	-	-	-	-	4	2	-	3
Vållande till kroppsskada eller sjukdom, grovt brott (8 §)	37	16	-	-	8	2	-	1	12	5	-	1
Framkallande av fara för annan (9 §)	23	3	-	-	1	-	-	-	8	3	-	2
Arbetsmiljöbrott (10 §)	4	-	-	-	-	-	-	-	1	-	-	-
4 kap. Brott mot frihet och frid	2 590	489	2	28	316	14	53	54	373	123	68	74
Människorov (1 §)	21	20	1	-	-	-	-	-	-	-	-	-
Människohandel (1 a §)	2	2	-	-	-	-	-	-	-	-	-	-
Olaga frihetsberövande (2 §)	101	54	1	2	14	6	2	3	18	11	6	2
Olaga tvång (4 §)	44	4	-	-	13	-	3	2	8	7	6	4
Olaga tvång, grovt brott (4 §)	14	6	-	1	3	-	1	2	4	4	-	-
Grov fridskränkning (4 a §)	124	71	-	5	28	2	7	13	15	14	2	1
Grov kvinnofridskränkning (4 a §)	207	157	-	2	43	2	26	8	4	2	-	-
Olaga förföljelse (4 b §) ²	74	33	-	7	18	2	3	6	12	8	-	-
Olaga hot (5 §)	1 105	76	-	6	148	1	7	12	237	53	49	46
Olaga hot, grovt brott (5 §)	55	35	-	4	11	1	2	4	3	2	-	-
Hemfridsbrott/olaga intrång (6 §)	113	-	-	-	-	-	-	-	1	1	-	5
Hemfridsbrott/olaga intrång, grovt brott (6 §)	97	24	-	1	18	-	2	4	39	14	1	2
Kränkande fotografering (6a §) ³	1	-	-	-	-	-	-	-	-	-	-	-
Ofredande (7 §)	574	7	-	-	17	-	-	-	29	6	3	11
Brytande av post- eller telehemlighet (8 §)	-	-	-	-	-	-	-	-	-	-	-	-
Intrång i förvar (9 §)	3	-	-	-	-	-	-	-	-	-	-	1
Olovlig avlyssning (9 a §)	-	-	-	-	-	-	-	-	-	-	-	-
Förberedelse till olovlig avlyssning/förberedelse till brytande av post- eller telehemlighet (9 b §)	-	-	-	-	-	-	-	-	-	-	-	-
Dataintrång (9 c §)	55	-	-	-	3	-	-	-	3	1	1	2
5 kap. Årekränkning	37	1	-	-	1	-	-	-	2	2	1	5
Förtal (1 §)	9	-	-	-	-	-	-	-	-	-	-	-
Grovt förtal (2 §)	12	1	-	-	1	-	-	-	2	2	1	5
Förolämpning (3 §)	16	-	-	-	-	-	-	-	-	-	-	-
6 kap. Sexualbrott⁴	916	340	6	19	104	3	28	16	99	51	38	47
Våldtäkt (1 §)	164	138	4	9	6	-	5	-	-	-	4	3
Grov våldtäkt (1 §)	14	7	-	-	-	-	-	-	-	-	7	-
Sexuellt tvång (2 §)	19	5	-	-	3	-	-	1	5	5	2	3
Sexuellt utnyttjande av person i beroendeställning (3 §) ⁵	5	3	-	-	1	-	-	-	1	1	-	-
Våldtäkt mot barn (4 §) ⁶	111	84	1	3	9	1	4	1	4	2	7	3
Grov våldtäkt mot barn (4 §) ⁷	22	22	-	-	-	-	-	-	-	-	-	-
Sexuellt utnyttjande av barn (5 §)	100	19	-	-	30	2	11	8	23	20	6	20
Sexuellt övergrepp mot barn (6 §) ⁸	41	17	-	1	9	-	3	2	7	3	4	2
Samlag med avkomling/syskon (7 §) ⁹	3	2	-	-	1	-	-	-	-	-	-	-
Utnyttjande av barn för sexuell posering (8 §)	7	2	1	-	2	-	-	-	-	-	-	-
Köp av sexuell handling av barn (9 §) ¹⁰	6	1	-	-	1	-	1	-	3	3	-	-
Kontakt med barn i sexuell syfte (10 a §) ¹¹	1	-	-	-	-	-	-	-	1	-	-	-
Sexuellt ofredande (10 §) ¹²	336	24	-	5	41	-	4	4	51	17	6	16
Köp av sexuell tjänst (11 §) ¹³	66	1	-	-	-	-	-	-	1	-	1	-
Koppleri (12 §) ¹⁴	15	10	-	1	1	-	-	-	3	-	-	-
Grovt koppleri (12 §)	6	5	-	-	-	-	-	-	-	-	1	-
7 kap. Brott mot familj	20	8	-	1	1	-	-	1	6	2	-	-
Tvegitte (1 §)	-	-	-	-	-	-	-	-	-	-	-	-
Olovligt partnerskap (1 a §)	-	-	-	-	-	-	-	-	-	-	-	-
Otillbörligt utverkande av samtycke/tillstånd till adoption av barn (2 §)	-	-	-	-	-	-	-	-	-	-	-	-
Förvanskande av familjeställning (3 §)	-	-	-	-	-	-	-	-	-	-	-	-
Egenmäktighet med barn (4 §)	11	1	-	-	-	-	-	-	6	2	-	-
Egenmäktighet med barn, grovt brott (4 §)	9	7	-	1	1	-	-	1	-	-	-	-

Tabell 4.10 (forts). Lagföringsbeslut^{a,b} efter huvudbrott^c och huvudpåföljd^d, år 2013.

All conviction decisions, by principal offence and principal sanction, year 2013.

	Överl. till vård enl. lagen om vård av missbrukare	Böter	34 kap. 1 § 1 p. BrB tillämpad ^h			30 kap. 6 § BrB/ 29 kap. 6 § BrB tillämpad ⁱ	Straffrelägganden		Åtalsunderlåtelse	Summa domar, straffrelägganden och åtalsunderlåtelse ^e
			Totalt	därav avseende			Totalt ^l	därav villkorlig dom		
				fängelse	sluten ungdomsvård					
SAMTLIGA BROTT	8	31 162	1 820	366	5	37	34 670	2 312	17 596	116 657
Brott mot brottsbalken	6	9 307	1 208	177	4	22	8 147	1 935	7 181	47 537
3-7 kap. Brott mot person	1	2 506	320	40	1	17	793	53	412	12 338
<i>3 kap. Brott mot liv och hälsa</i>	-	1 070	230	25	1	10	273	42	132	7 975
Mord (1 §)	-	-	-	-	-	-	-	-	-	122
Dråp (2 §)	-	-	-	-	-	-	-	-	-	24
Barnadråp (3 §)	-	-	-	-	-	-	-	-	-	-
Misshandel (5 §)	-	905	224	25	1	8	223	38	127	6 932
Grov misshandel (6 §)	-	-	5	-	-	-	-	-	-	567
Grov misshandel, synnerligen grovt brott (6 §) ¹	-	-	-	-	-	-	-	-	-	14
Vållande till annans död (7 §)	-	1	-	-	-	-	2	2	-	23
Vållande till annans död, grovt brott (7 §)	-	-	-	-	-	-	-	-	-	14
Vållande till kroppsskada eller sjukdom (8 §)	-	153	1	-	-	1	42	-	-	204
Vållande till kroppsskada eller sjukdom, grovt brott (8 §)	-	-	-	-	-	-	1	1	-	38
Frankallande av fara för annan (9 §)	-	9	-	-	-	-	5	1	5	33
Arbetsmiljöbrott (10 §)	-	2	-	-	-	1	-	-	-	4
4 kap. Brott mot frihet och frid	1	1 155	78	14	-	6	282	7	264	3 136
Människorov (1 §)	-	-	-	-	-	-	-	-	-	21
Människohandel (1 a §)	-	-	-	-	-	-	-	-	-	2
Olaga frihetsberövande (2 §)	-	3	1	-	-	-	-	-	-	101
Olaga tvång (4 §)	-	8	1	-	-	-	2	-	-	46
Olaga tvång, grovt brott (4 §)	-	-	-	-	-	-	-	-	-	14
Grov friidskränkning (4 a §)	-	-	2	-	-	-	-	-	-	124
Grov kvinnofridskränkning (4 a §)	-	-	1	-	-	-	-	-	-	207
Olaga förföljelse (4 b §) ²	-	-	4	-	-	-	-	-	2	76
Olaga hot (5 §)	1	486	52	13	-	4	72	2	49	1 226
Olaga hot, grovt brott (5 §)	-	-	2	-	-	-	-	-	1	56
Hemfridsbrott/olaga intrång (6 §)	-	103	4	-	-	-	62	-	137	312
Hemfridsbrott/olaga intrång, grovt brott (6 §)	-	9	3	-	-	-	2	2	1	100
Kränkande fotografering (6a §) ³	-	1	-	-	-	-	-	-	-	1
Ofredande (7 §)	-	497	8	1	-	2	106	3	67	747
Brytande av post- eller telehemlighet (8 §)	-	-	-	-	-	-	-	-	2	2
Intrång i förvar (9 §)	-	2	-	-	-	-	1	-	-	4
Olovlig avlyssning (9 a §)	-	-	-	-	-	-	-	-	-	-
Förberedelse till olovlig avlyssning/förberedelse till brytande av post- eller telehemlighet (9 b §)	-	-	-	-	-	-	-	-	-	-
Dataintrång (9 c §)	-	46	-	-	-	-	37	-	5	97
5 kap. Årekränkning	-	27	-	-	-	-	2	-	1	40
Förtal (1 §)	-	9	-	-	-	-	-	-	-	9
Grovt förtal (2 §)	-	2	-	-	-	-	-	-	-	12
Förolämpning (3 §)	-	16	-	-	-	-	2	-	1	19
6 kap. Sexualbrott⁴	-	250	12	1	-	1	236	4	15	1 167
Våldtäkt (1 §)	-	-	-	-	-	-	-	-	-	164
Grov våldtäkt (1 §)	-	-	-	-	-	-	-	-	-	14
Sexuellt tvång (2 §)	-	1	-	-	-	-	-	-	-	19
Sexuellt utnyttjande av person i beroendeställning (3 §) ⁵	-	-	-	-	-	-	-	-	-	5
Våldtäkt mot barn (4 §) ⁶	-	-	-	-	-	-	1	1	-	112
Grov våldtäkt mot barn (4 §) ⁷	-	-	-	-	-	-	-	-	-	22
Sexuellt utnyttjande av barn (5 §)	-	1	1	-	-	-	-	-	1	101
Sexuellt övergrepp mot barn (6 §) ⁸	-	-	-	-	-	1	-	-	-	41
Samlag med avkomling/syskon (7 §) ⁹	-	-	-	-	-	-	-	-	-	3
Utnyttjande av barn för sexuell posering (8 §)	-	1	1	-	-	-	2	-	-	9
Köp av sexuell handling av barn (9 §) ¹⁰	-	1	-	-	-	-	1	-	-	7
Kontakt med barn i sexuell syfte (10 a §) ¹¹	-	-	-	-	-	-	-	-	-	1
Sexuellt ofredande (10 §) ¹²	-	184	9	-	-	-	62	3	12	410
Köp av sexuell tjänst (11 §) ¹³	-	62	1	1	-	-	170	-	2	238
Koppleri (12 §) ¹⁴	-	-	-	-	-	-	-	-	-	15
Grovt koppleri (12 §)	-	-	-	-	-	-	-	-	-	6
7 kap. Brott mot familj	-	4	-	-	-	-	-	-	-	20
Tvegitte (1 §)	-	-	-	-	-	-	-	-	-	-
Olovligt partnerskap (1 a §)	-	-	-	-	-	-	-	-	-	-
Otillbörligt utverkande av samtycke/tillstånd till adoption av barn (2 §)	-	-	-	-	-	-	-	-	-	-
Förvanskande av familjeställning (3 §)	-	-	-	-	-	-	-	-	-	-
Egenmäktighet med barn (4 §)	-	4	-	-	-	-	-	-	-	11
Egenmäktighet med barn, grovt brott (4 §)	-	-	-	-	-	-	-	-	-	9

Tabell 4.10 (forts). Lagföringsbeslut ^{a,b} efter huvudbrott ^c och huvudpåföljd ^d, år 2013.

Huvudbrott	Domslut därav											
	Totalt ^e	Fängelse	Sluten ungdomsvård	Rättspsykiatrisk vård	Skyddstillsyn			Villkorlig dom		Ungdomsvård ^g	Ungdomstjänst	
					Totalt	därav med fängelse	kontraktsvård	samhällstjänst	Totalt ^f			därav med samhällstjänst
<i>(Siffror inom parentes avser paragrafnummer.)</i>												
8–12 kap. Brott mot förmögenhet	16 833	3 263	21	41	2 123	68	198	206	4 126	367	535	624
<i>8 kap. Tillgreppsbrott</i>	12 164	2 520	20	31	1 612	61	162	148	2 578	128	425	461
Stöld (1 §)	5 947	1 471	-	10	1 134	4	49	81	2 328	77	197	311
Snatteri (2 §)	3 859	7	-	-	10	-	-	-	6	-	14	22
Grov stöld (4 §)	1 192	632	4	8	227	11	61	24	178	35	63	41
Rån (5 §)	683	326	10	9	162	46	48	37	15	13	110	43
Grovt rån (6 §)	36	28	6	1	1	-	1	-	-	-	-	-
Tillgrepp av fortskaffningsmedel (7 §)	291	47	-	2	73	-	2	5	48	3	38	40
Tillgrepp av fortskaffningsmedel, grovt brott (7 §)	16	8	-	1	4	-	1	-	-	-	1	1
Egenmäktigt förfarande (8 §)	121	1	-	-	1	-	-	1	1	-	2	3
Självtäkt (9 §)	-	-	-	-	-	-	-	-	-	-	-	-
Olovlig kraftavledning (10 §)	19	-	-	-	-	-	-	-	2	-	-	-
Okänt brott mot 8 kap.	-	-	-	-	-	-	-	-	-	-	-	-
<i>9 kap. Bedrägeri och annan oredlighet</i>	2 202	518	1	4	419	5	32	47	831	65	46	58
Bedrägeri (1 §)	702	107	-	-	185	-	8	18	326	18	11	25
Bedrägligt beteende (2 §)	52	1	-	-	1	-	-	-	3	-	-	-
Grovt bedrägeri (3 §)	218	109	-	3	47	3	12	6	56	12	1	-
Subventionsmissbruk (3 a §)	-	-	-	-	-	-	-	-	-	-	-	-
Utpressning (4 §)	67	21	-	-	14	-	1	9	13	8	6	5
Utpressning, grovt brott (4 §)	17	12	1	-	2	1	-	-	1	1	-	1
Ocker (5 §)	5	1	-	-	2	-	-	-	1	-	-	-
Häleri (6 §)	770	208	-	1	125	-	10	10	320	17	24	22
Häleri, grovt brott (6 §)	78	44	-	-	6	1	1	1	28	5	-	-
Penninghäleri (6 a §)	116	7	-	-	30	-	-	1	64	2	1	3
Penninghäleri, grovt brott (6 a §)	35	8	-	-	6	-	-	2	18	2	-	-
Häleriförseelse (7 §)	120	-	-	-	1	-	-	-	1	-	3	2
Penninghäleriförseelse (7 a §)	21	-	-	-	-	-	-	-	-	-	-	-
Oredligt förfarande (8 §)	1	-	-	-	-	-	-	-	-	-	-	-
Svindleri (9 §)	-	-	-	-	-	-	-	-	-	-	-	-
Ockerpantning (10 §)	-	-	-	-	-	-	-	-	-	-	-	-
Okänt brott mot 9 kap.	-	-	-	-	-	-	-	-	-	-	-	-
<i>10 kap. Förskingring, annan trolöshet och mutbrott</i>	368	56	-	-	23	1	1	3	125	16	14	19
Förskingring (1 §)	47	2	-	-	4	-	-	2	38	3	-	1
Undandräkt (2 §)	1	-	-	-	-	-	-	-	1	-	-	-
Grov förskingring (3 §)	20	5	-	-	3	-	-	1	12	3	-	-
Olovligt förfogande (4 §)	82	5	-	-	2	-	-	-	15	1	4	4
Trolöshet mot huvudman (5 §)	22	1	-	-	1	-	-	-	16	-	-	-
Trolöshet mot huvudman, grovt brott (5 §)	48	19	-	-	3	1	1	-	26	8	-	-
Tagande av muta (5 a §) ¹⁴	3	-	-	-	-	-	-	-	3	1	-	-
Givande av muta (5 b §) ¹⁵	7	-	-	-	-	-	-	-	6	-	-	-
Grovt tagande eller givande av muta (5 c §) ¹⁶	-	-	-	-	-	-	-	-	-	-	-	-
Handel med inflytande (5 d §) ¹⁷	-	-	-	-	-	-	-	-	-	-	-	-
Vårdslös finansiering av mutbrott (5 e §) ¹⁸	-	-	-	-	-	-	-	-	-	-	-	-
Behörighetsmissbruk (6 §)	6	-	-	-	1	-	-	-	3	-	-	-
Olovligt brukande (7 §)	127	24	-	-	9	-	-	-	5	-	10	14
Fyndförseelse (8 §)	5	-	-	-	-	-	-	-	-	-	-	-
<i>11 kap. Brott mot borgenärer m.m.</i>	684	135	-	-	12	1	-	2	498	149	-	-
Oredlighet mot borgenärer (1 §)	13	5	-	-	1	-	-	1	7	6	-	-
Försvarande av konkurs eller exekutiv förrättning (2 §)	-	-	-	-	-	-	-	-	-	-	-	-
Vårdslöshet mot borgenärer (3 §)	-	-	-	-	-	-	-	-	-	-	-	-
Otillbörligt gynnande av borgenär (4 §)	-	-	-	-	-	-	-	-	-	-	-	-
Bokföringsbrott (5 §)	527	30	-	-	7	1	-	-	452	106	-	-
Grovt bokföringsbrott (5 §)	144	100	-	-	4	-	-	1	39	37	-	-
<i>12 kap. Skadegörelsebrott</i>	1 415	34	-	6	57	-	3	6	94	9	50	86
Skadegörelse (1 §)	1 328	24	-	3	47	-	1	4	87	7	48	85
Åverkan (2 §)	52	-	-	-	-	-	-	-	-	-	-	-
Grov skadegörelse (3 §)	35	10	-	3	10	-	2	2	7	2	2	1
Tagande av olovlig väg (4 §)	-	-	-	-	-	-	-	-	-	-	-	-
13–15 kap. Brott mot allmänheten	850	205	1	25	63	5	4	6	293	20	23	28
<i>13 kap. Allmänfarliga brott</i>	144	50	1	25	15	4	-	1	1	1	12	4
Mordbrand (1 §)	86	41	1	21	13	4	-	1	-	-	10	-
Grov mordbrand (2 §)	11	7	-	3	-	-	-	-	-	-	1	-
Allmänfarlig ödeläggelse (3 §)	3	2	-	1	-	-	-	-	-	-	-	-
Allmänfarlig ödeläggelse, grovt brott (3 §)	-	-	-	-	-	-	-	-	-	-	-	-
Sabotage (4 §)	-	-	-	-	-	-	-	-	-	-	-	-
Grovt sabotage (5 §)	-	-	-	-	-	-	-	-	-	-	-	-
Kapning/sjö- eller luftfartssabotage (5 a §)	-	-	-	-	-	-	-	-	-	-	-	-
Flygplatssabotage (5 b §)	-	-	-	-	-	-	-	-	-	-	-	-

Tabell 4.10 (forts). Lagföringsbeslut ^{a,b} efter huvudbrott ^c och huvudpåföljd ^d, år 2013.

	Överl. till vård enl. lagen om vård av missbruka- re	Böter	34 kap. 1 § 1 p. BrB tillämpad ^h			30 kap. 6 § BrB/ 29 kap. 6 § BrB tilläm- pad ⁱ	Straffrelägganden		Åtalsun- derlåtelse	Summa domar, straffreläggan- den och åtalsunder- låtelse ^k
			Totalt	därav avseende			Totalt ⁱ	därav villkorlig dom		
				fängelse	sluten ungdoms- vård					
8-12 kap. Brott mot förmögenhet	4	5 395	698	111	3	3	6 535	1 721	6 099	29 467
<i>8 kap. Tillgreppsbrott</i>	3	4 003	511	68	3	-	5 052	954	5 331	22 547
Stöld (1 §)	1	102	393	42	2	-	964	949	674	7 585
Snatteri (2 §)	1	3 755	44	17	-	-	4 012	-	4 522	12 393
Grov stöld (4 §)	1	5	33	2	-	-	2	2	4	1 198
Rån (5 §)	-	-	8	1	-	-	-	-	-	683
Grovt rån (6 §)	-	-	-	-	-	-	-	-	-	36
Tillgrepp av fortskaffningsmedel (7 §)	-	13	30	6	1	-	5	3	39	335
Tillgrepp av fortskaffningsmedel, grovt brott (7 §)	-	-	1	-	-	-	-	-	-	16
Egenmäktigt förfarande (8 §)	-	111	2	-	-	-	57	-	83	261
Självtäkt (9 §)	-	-	-	-	-	-	-	-	2	2
Olovlig kraftavledning (10 §)	-	17	-	-	-	-	12	-	7	38
Okänt brott mot 8 kap.	-	-	-	-	-	-	-	-	-	-
<i>9 kap. Bedrägeri och annan oredlighet</i>	1	205	118	25	-	1	220	149	240	2 662
Bedrägeri (1 §)	-	12	36	1	-	-	116	113	106	924
Bedrägligt beteende (2 §)	-	46	1	1	-	-	44	1	55	151
Grovt bedrägeri (3 §)	-	-	2	-	-	-	8	8	1	227
Subventionsmissbruk (3 a §)	-	-	-	-	-	-	-	-	-	-
Utpressning (4 §)	-	6	2	-	-	-	-	-	2	69
Utpressning, grovt brott (4 §)	-	-	-	-	-	-	-	-	-	17
Ocker (5 §)	-	-	1	1	-	-	-	-	-	5
Häleri (6 §)	1	12	56	18	-	1	27	24	50	847
Häleri, grovt brott (6 §)	-	-	-	-	-	-	2	2	-	80
Penninghäleri (6 a §)	-	2	9	1	-	-	-	-	3	119
Penninghäleri, grovt brott (6 a §)	-	-	3	-	-	-	1	1	-	36
Häleriförseelse (7 §)	-	105	8	3	-	-	22	-	22	164
Penninghäleriförseelse (7 a §)	-	21	-	-	-	-	-	-	1	22
Oredligt förfarande (8 §)	-	1	-	-	-	-	-	-	-	1
Svindleri (9 §)	-	-	-	-	-	-	-	-	-	-
Ockerpantning (10 §)	-	-	-	-	-	-	-	-	-	-
Okänt brott mot 9 kap.	-	-	-	-	-	-	-	-	-	-
<i>10 kap. Förskingring, annan trolöshet och mutbrott</i>	-	114	16	4	-	1	133	84	102	603
Förskingring (1 §)	-	-	1	-	-	1	49	49	4	100
Undandräkt (2 §)	-	-	-	-	-	-	3	-	1	5
Grov förskingring (3 §)	-	-	-	-	-	-	3	3	1	24
Olovligt föfogande (4 §)	-	49	3	-	-	-	34	6	30	146
Trolöshet mot huvudman (5 §)	-	4	-	-	-	-	25	25	1	48
Trolöshet mot huvudman, grovt brott (5 §)	-	-	-	-	-	-	1	1	-	49
Tagande av muta (5 a §) ¹⁴	-	-	-	-	-	-	-	-	-	3
Givande av muta (5 b §) ¹⁵	-	1	-	-	-	-	3	-	-	10
Grovt tagande eller givande av muta (5 c §) ¹⁶	-	-	-	-	-	-	-	-	-	-
Handel med inflytande (5 d §) ¹⁷	-	-	-	-	-	-	-	-	-	-
Vårdslös finansiering av mutbrott (5 e §) ¹⁸	-	-	-	-	-	-	-	-	-	-
Behörighetsmissbruk (6 §)	-	2	-	-	-	-	1	-	-	7
Olovligt brukande (7 §)	-	53	12	4	-	-	9	-	51	187
Fyndförseelse (8 §)	-	5	-	-	-	-	5	-	14	24
<i>11 kap. Brott mot borgenärer m.m.</i>	-	28	11	4	-	-	536	530	11	1 231
Oredlighet mot borgenärer (1 §)	-	-	-	-	-	-	-	-	-	13
Försvärande av konkurs eller exekutiv förrättning (2 §)	-	-	-	-	-	-	-	-	-	-
Vårdslöshet mot borgenärer (3 §)	-	-	-	-	-	-	-	-	-	-
Otillbörligt gynnande av borgenär (4 §)	-	-	-	-	-	-	-	-	-	-
Bokföringsbrott (5 §)	-	27	11	4	-	-	536	530	11	1 074
Grovt bokföringsbrott (5 §)	-	1	-	-	-	-	-	-	-	144
<i>12 kap. Skadegörelsebrott</i>	-	1 045	42	10	-	1	594	4	415	2 424
Skadegörelse (1 §)	-	993	40	10	-	1	568	4	362	2 258
Åverkan (2 §)	-	51	1	-	-	-	24	-	53	129
Grov skadegörelse (3 §)	-	1	1	-	-	-	-	-	-	35
Tagande av olovlig väg (4 §)	-	-	-	-	-	-	2	-	-	2
13-15 kap. Brott mot allmänheten	-	192	20	5	-	-	417	148	484	1 751
<i>13 kap. Allmänfarliga brott</i>	-	34	2	1	-	-	57	-	16	217
Mordbrand (1 §)	-	-	-	-	-	-	-	-	2	88
Grov mordbrand (2 §)	-	-	-	-	-	-	-	-	-	11
Allmänfarlig ödeläggelse (3 §)	-	-	-	-	-	-	-	-	-	3
Allmänfarlig ödeläggelse, grovt brott (3 §)	-	-	-	-	-	-	-	-	-	-
Sabotage (4 §)	-	-	-	-	-	-	-	-	-	-
Grovt sabotage (5 §)	-	-	-	-	-	-	-	-	-	-
Kapning/sjö- eller luftfartssabotage (5 a §)	-	-	-	-	-	-	-	-	-	-
Flygplatssabotage (5 b §)	-	-	-	-	-	-	-	-	-	-

Tabell 4.10 (forts). Lagföringsbeslut ^{a,b} efter huvudbrott ^c och huvudpåföljd ^d, år 2013.

Huvudbrott	Domslut Totalt ^e	därav			Skyddstillsyn			Villkorlig dom		Ung- doms- vård ^g	Ung- doms- tjänst	
		Fång- else	Sluten ung- doms- vård	Rätts- psyki- atrisk vård	Totalt	därav med		Totalt ^f	därav med sam- hälls- tjänst			
						fängelse	kon- trakt- vård					sam- hälls- tjänst
<i>(Siffror inom parentes avser paragrafnummer.)</i>												
Allmänfarlig vårdslöshet (6 §)	44	-	-	-	2	-	-	-	1	1	1	4
Spridande av gift eller smitta (7 §)	-	-	-	-	-	-	-	-	-	-	-	-
Förgöring (8 §)	-	-	-	-	-	-	-	-	-	-	-	-
Miljöbrott (8 a §)	-	-	-	-	-	-	-	-	-	-	-	-
Vårdslöshet med gift eller smittämne (9 §)	-	-	-	-	-	-	-	-	-	-	-	-
Underlåtenhet att avvärja allmänfara (10 §)	-	-	-	-	-	-	-	-	-	-	-	-
14 kap. Förfalskningsbrott ¹⁵	516	117	-	-	39	1	3	3	267	3	5	15
Urkundsförfalskning (1 §)	107	10	-	-	7	-	-	1	74	1	2	7
Förvanskning av urkund (2 §)	8	-	-	-	-	-	-	-	-	-	-	-
Grov urkundsförfalskning (3 §)	9	5	-	-	-	-	-	-	4	-	-	-
Hindrande av urkunds bevisfunktion (4 §) ¹⁶	-	-	-	-	-	-	-	-	-	-	-	-
Signaturförfalskning (5 §)	-	-	-	-	-	-	-	-	-	-	-	-
Penningförfalskning (6 §)	-	-	-	-	-	-	-	-	-	-	-	-
Olovlig befattning med falska pengar (6 a §)	55	7	-	-	5	-	-	-	8	-	-	1
Märkesförfalskning (7 §)	5	2	-	-	-	-	-	-	-	-	1	-
Förfalskning av fast märke (8 §)	274	66	-	-	22	1	1	1	160	2	1	6
Brukande av förfalskning (9 §)	58	27	-	-	5	-	2	1	21	-	1	1
Olaga spridande av efterbildning (10 §)	-	-	-	-	-	-	-	-	-	-	-	-
15 kap. Mened, falskt åtal m.m.	190	38	-	-	9	1	2	25	16	6	9	9
Mened (1 §)	34	24	-	-	1	-	-	1	5	5	1	2
Osann partsutsaga (2 §)	-	-	-	-	-	-	-	-	-	-	-	-
Ovarsam utsaga (3 §)	-	-	-	-	-	-	-	-	-	-	-	-
Falskt samt obefogat åtal (5 §)	-	-	-	-	-	-	-	-	-	-	-	-
Falsk angivelse/obefogad angivelse (6 §)	5	1	-	-	-	-	-	-	4	4	-	-
Falsk tillvitelse/vårdslös tillvitelse (7 §)	44	11	-	-	5	-	-	1	11	7	1	2
Bevisförvanskning (8 §)	-	-	-	-	-	-	-	-	-	-	-	-
Underlåtenhet att avvärja rättsfel (9 §)	-	-	-	-	-	-	-	-	-	-	-	-
Osann försäkrans/vårdslös försäkrans (10 §)	-	-	-	-	-	-	-	-	-	-	-	-
Osant intygande/brukande av osann urkund (11 §)	9	1	-	-	-	-	-	-	4	-	-	-
Missbruk av urkund (12 §)	98	1	-	-	3	-	1	-	1	-	4	5
Missbruk av handling (12 §) ¹⁷	-	-	-	-	-	-	-	-	-	-	-	-
Förnekande av underskrift (13 §)	-	-	-	-	-	-	-	-	-	-	-	-
16–22 kap. Brott mot staten	3 393	546	-	51	520	6	56	109	655	357	146	88
16 kap. Brott mot allmän ordning	353	30	-	4	33	-	9	7	99	32	3	5
Upplopp (1 §)	-	-	-	-	-	-	-	-	-	-	-	-
Våldsamt upplopp (2 §)	68	9	-	-	6	-	-	5	46	27	-	2
Ohörsamhet mot ordningsmakten (3 §)	7	-	-	-	-	-	-	-	-	-	-	-
Störande av för rättning eller av allmän sammankomst (4 §)	-	-	-	-	-	-	-	-	-	-	-	-
Uppvigling (5 §)	-	-	-	-	-	-	-	-	-	-	-	-
Myteri (6 §)	-	-	-	-	-	-	-	-	-	-	-	-
Hets mot folkgrupp (8 §)	23	2	-	-	-	-	-	-	4	-	1	1
Olaga diskriminering (9 §)	-	-	-	-	-	-	-	-	-	-	-	-
Brott mot griffefrid (10 §)	-	-	-	-	-	-	-	-	-	-	-	-
Barnpornografibrott (10 a §)	52	4	-	3	18	-	4	2	18	4	1	1
Grovt barnpornografibrott (10 a §)	19	13	-	-	5	-	5	-	1	1	-	-
Olaga våldsskildring (10 c §) ¹⁸	-	-	-	-	-	-	-	-	-	-	-	-
Otillåten utiämning av teknisk upptagning (10 d §) ¹⁹	-	-	-	-	-	-	-	-	-	-	-	-
Otillåtet förfarande med pornografisk bild (11 §)	-	-	-	-	-	-	-	-	-	-	-	-
Förledande av ungdom (12 §)	-	-	-	-	-	-	-	-	-	-	-	-
Djurplågeri (13 §)	69	1	-	1	2	-	-	-	27	-	-	1
Dobblers (14 §)	-	-	-	-	-	-	-	-	-	-	-	-
Grovt doblers (14 a §)	-	-	-	-	-	-	-	-	-	-	-	-
Falskt larm/missbruk av larmordning (15 §)	29	1	-	-	2	-	-	-	3	-	1	-
Förargelseväckande beteende (16 §)	86	-	-	-	-	-	-	-	-	-	-	-
17 kap. Brott mot allmän verksamhet	3 023	515	-	47	487	6	47	102	555	325	143	83
Våld eller hot mot tjänsteman (1 §)	2 071	406	-	40	441	4	44	85	512	294	107	50
Förgripelse mot tjänsteman (2 §)	59	-	-	1	1	-	-	-	-	-	-	-
Våldsamt motstånd (4 §)	585	-	-	-	-	-	-	-	1	1	10	2
Våld/hot/förgripelse mot biträdande tjänsteman (5 §)	4	-	-	-	-	-	-	-	-	-	-	-
Otillbörligt verkande vid röstning/tagande av otillbörlig belöning vid röstning (8 §)	-	-	-	-	-	-	-	-	-	-	-	-
Brott mot rösthemlighet (9 §)	-	-	-	-	-	-	-	-	-	-	-	-
Övergripping i rättsak (10 §)	271	103	-	6	45	2	3	17	38	30	26	31
Skyddande av brottsling (11 §)	8	5	-	-	-	-	-	-	2	-	-	-
Främjande av flykt (12 §)	2	1	-	-	-	-	-	-	-	-	-	-
Överträdelse av myndighets bud/hindrande av för rättning (13 §)	14	-	-	-	-	-	-	-	2	-	-	-
Föregivande av allmän ställning (15 §)	9	-	-	-	-	-	-	-	-	-	-	-

Tabell 4.10 (forts). Lagföringsbeslut ^{a,b} efter huvudbrott ^c och huvudpåföljd ^d, år 2013.

	Överl. till vård enl. lagen om vård av missbrukare	Böter	34 kap. 1 § 1 p. BrB tillämpad ^h			30 kap. 6 § BrB/ 29 kap. 6 § BrB tillämpad ⁱ	Straffrelägganden		Åtalsunderlåtelse	Summa domar, straffrelägganden och åtalsunderlåtelse ^k
			Totalt	därav avseende			Totalt ⁱ	därav villkorlig dom		
				fängelse	sluten ungdomsvård					
Allmänfarlig vårdslöshet (6 §)	-	34	2	1	-	57	-	14	115	
Spridande av gift eller smitta (7 §)	-	-	-	-	-	-	-	-	-	
Förgöring (8 §)	-	-	-	-	-	-	-	-	-	
Miljöbrott (8 a §)	-	-	-	-	-	-	-	-	-	
Vårdslöshet med gift eller smittämne (9 §)	-	-	-	-	-	-	-	-	-	
Underlåtenhet att avvärja allmänfara (10 §)	-	-	-	-	-	-	-	-	-	
14 kap. Förfalskningsbrott ¹⁵	-	60	13	3	-	192	147	77	785	
Urkundsförfalskning (1 §)	-	3	4	1	-	37	31	26	170	
Förvanskning av urkund (2 §)	-	8	-	-	-	1	-	1	10	
Grov urkundsförfalskning (3 §)	-	-	-	-	-	-	-	-	9	
Hindrande av urkunds bevisfunktion (4 §) ¹⁶	-	-	-	-	-	-	-	-	-	
Signaturförfalskning (5 §)	-	-	-	-	-	-	-	-	-	
Penningförfalskning (6 §)	-	-	-	-	-	-	-	1	1	
Olovlig befattning med falska pengar (6 a §)	-	33	1	-	-	-	-	-	55	
Märkesförfalskning (7 §)	-	2	-	-	-	16	1	32	53	
Förfalskning av fast märke (8 §)	-	13	6	1	-	-	-	-	274	
Brukande av förfalskning (9 §)	-	1	2	1	-	138	115	17	213	
Olaga spridande av efterbildning (10 §)	-	-	-	-	-	-	-	-	-	
15 kap. Mened, falskt åtal m.m.	-	98	5	1	-	168	1	391	749	
Mened (1 §)	-	-	1	-	-	-	-	-	34	
Osann partsutsaga (2 §)	-	-	-	-	-	-	-	-	-	
Ovarsam utsaga (3 §)	-	-	-	-	-	-	-	-	-	
Falskt samt obefogad åtal (5 §)	-	-	-	-	-	-	-	-	-	
Falsk angivelse/obefogad angivelse (6 §)	-	-	-	-	-	-	-	1	6	
Falsk tillvitelse/vårdslös tillvitelse (7 §)	-	10	4	1	-	3	1	20	67	
Bevisförvanskning (8 §)	-	-	-	-	-	-	-	-	-	
Underlåtenhet att avvärja rättsfel (9 §)	-	-	-	-	-	-	-	-	-	
Osann försäkrans/vårdslös försäkrans (10 §)	-	-	-	-	-	-	-	-	-	
Osant intygande/brukande av osann urkund (11 §)	-	4	-	-	-	5	-	2	16	
Missbruk av urkund (12 §)	-	84	-	-	-	160	-	368	626	
Missbruk av handling (12 §) ¹⁷	-	-	-	-	-	-	-	-	-	
Förnekande av underskrift (13 §)	-	-	-	-	-	-	-	-	-	
16–22 kap. Brott mot staten	1	1 214	170	21	-	2	402	13	186	3 981
16 kap. Brott mot allmän ordning	-	169	10	3	-	166	10	25	544	
Upplopp (1 §)	-	-	-	-	-	-	-	-	-	
Våldsamt upplopp (2 §)	-	1	4	1	-	-	-	-	68	
Ohörsamhet mot ordningsmakten (3 §)	-	7	-	-	-	2	-	2	11	
Störande av förrättning eller av allmän sammankomst (4 §)	-	-	-	-	-	-	-	-	-	
Uppvigling (5 §)	-	-	-	-	-	-	-	-	-	
Myteri (6 §)	-	-	-	-	-	-	-	-	-	
Hets mot folkgrupp (8 §)	-	15	-	-	-	3	1	-	26	
Olaga diskriminering (9 §)	-	-	-	-	-	-	-	-	-	
Brott mot griftefrid (10 §)	-	-	-	-	-	-	-	-	-	
Barnpornografibrott (10 a §)	-	5	2	1	-	17	7	1	70	
Grovt barnpornografibrott (10 a §)	-	-	-	-	-	-	-	-	19	
Olaga våldsskildring (10 c §) ¹⁸	-	-	-	-	-	-	-	-	-	
Otillåten utlämning av teknisk upptagning (10 d §) ¹⁹	-	-	-	-	-	-	-	-	-	
Otillåtet förfarande med pornografisk bild (11 §)	-	-	-	-	-	-	-	-	-	
Förledande av ungdom (12 §)	-	-	-	-	-	-	-	-	-	
Djurplågeri (13 §)	-	34	3	-	-	14	2	2	85	
Dobbleri (14 §)	-	-	-	-	-	1	-	-	1	
Grovt dobleri (14 a §)	-	-	-	-	-	-	-	-	-	
Falskt larm/missbruk av larmordning (15 §)	-	21	1	1	-	14	-	6	49	
Förargelseväckande beteende (16 §)	-	86	-	-	-	115	-	14	215	
17 kap. Brott mot allmän verksamhet	1	1 030	160	18	-	2	230	3	160	3 413
Våld eller hot mot tjänsteman (1 §)	-	378	136	15	-	30	2	52	2 153	
Förgripelse mot tjänsteman (2 §)	-	51	6	1	-	7	-	5	71	
Våldsamt motstånd (4 §)	-	565	5	2	-	2	186	-	97	868
Våld/hot/förgripelse mot biträdande tjänsteman (5 §)	-	4	-	-	-	2	-	-	6	
Otillbörligt verkande vid röstning/tagande av otillbörlig beivring vid röstning (8 §)	-	-	-	-	-	-	-	-	-	
Brott mot rösthemlighet (9 §)	-	-	-	-	-	-	-	-	-	
Övergripping i rättsak (10 §)	-	10	12	-	-	1	1	1	273	
Skyddande av brottsling (11 §)	-	1	-	-	-	-	-	-	8	
Främjande av flykt (12 §)	-	1	-	-	-	1	-	-	3	
Överträdelse av myndighets bud/hindrande av förrättning (13 §)	-	11	1	-	-	1	-	2	17	
Föregivande av allmän ställning (15 §)	-	9	-	-	-	2	-	3	14	

Tabell 4.10 (forts). Lagföringsbeslut ^{a,b} efter huvudbrott ^c och huvudpåföljd ^d, år 2013.

Huvudbrott	Domslut		Sluten ungdomsvård	Rättspsykiatrisk vård	Skyddstillsyn			Villkorlig dom		Ungdomsvård ^g	Ungdomstjänst	
	Totalt ^e	Fängelse			Totalt	därav med		Totalt ^f	därav med samhällstjänst			
						fängelse	kontraktsvård					samhällstjänst
<i>(Siffror inom parentes avser paragrafnummer.)</i>												
18 kap. Högmålsbrott	-	-	-	-	-	-	-	-	-	-	-	
Uppror (1 §)	-	-	-	-	-	-	-	-	-	-	-	
Förgripelse mot Konungen (2 §)	-	-	-	-	-	-	-	-	-	-	-	
Väpnat hot mot laglig ordning (3 §)	-	-	-	-	-	-	-	-	-	-	-	
Olovlig kårverksamhet (4 §)	-	-	-	-	-	-	-	-	-	-	-	
Brott mot medborgerlig frihet (5 §)	-	-	-	-	-	-	-	-	-	-	-	
Svikande av försvarspflicht (6 §)	-	-	-	-	-	-	-	-	-	-	-	
19 kap. Brott mot rikets säkerhet	1	1	-	-	-	-	-	-	-	-	-	
Högförräderi (1 §)	-	-	-	-	-	-	-	-	-	-	-	
Krigsanstiftan (2 §)	-	-	-	-	-	-	-	-	-	-	-	
Trolöshet vid förhandling med främmande makt (3 §)	-	-	-	-	-	-	-	-	-	-	-	
Egenmäktighet vid förhandling med främmande makt (4 §)	-	-	-	-	-	-	-	-	-	-	-	
Spioneri (5 §)	-	-	-	-	-	-	-	-	-	-	-	
Grovt spioneri (6 §)	-	-	-	-	-	-	-	-	-	-	-	
Obehörig befattning med hemlig uppgift (7 §)	-	-	-	-	-	-	-	-	-	-	-	
Grov obehörig befattning med hemlig uppgift (8 §)	-	-	-	-	-	-	-	-	-	-	-	
Vårdslöshet med hemlig uppgift (9 §)	-	-	-	-	-	-	-	-	-	-	-	
Olovlig underrättelseverksamhet (10 §)	1	1	-	-	-	-	-	-	-	-	-	
Olovlig värning (12 §)	-	-	-	-	-	-	-	-	-	-	-	
Tagande av utländskt understöd (13 §)	-	-	-	-	-	-	-	-	-	-	-	
20 kap. Tjänstefel m.m.	16	-	-	-	-	-	-	1	-	-	-	
Tjänstefel (1 §)	12	-	-	-	-	-	-	1	-	-	-	
Brott mot tystnadsplikt (3 §)	4	-	-	-	-	-	-	-	-	-	-	
22 kap. Landsförräderi m.m.	-	-	-	-	-	-	-	-	-	-	-	
Grovt folkrättsbrott (6 §)	-	-	-	-	-	-	-	-	-	-	-	
Brott mot övriga specialstraffrättsliga författningar	32 182	4 898	1	11	2 112	26	397	542	2 257	1 479	333	86
Brott mot trafikbrottslagen	11 367	2 926	-	1	1 027	3	300	298	1 018	927	31	31
Vårdslöshet i trafik (1 §)	366	70	-	-	23	-	4	5	19	14	1	7
Hinder i trafik (2 §)	-	-	-	-	-	-	-	-	-	-	-	-
Olovlig körning (3 §)	5 275	1 081	-	-	128	-	4	12	14	8	9	10
Rattfylleri (4 §)	1 328	4	-	-	2	-	-	3	3	5	5	5
Rattfylleri under påverkan av narkotika (4 §)	502	3	-	-	5	-	-	1	-	3	-	-
Grovt rattfylleri (4 a §)	3 698	1 768	-	1	868	3	292	281	979	901	12	8
Smitning från olycksplats (5 §)	198	-	-	-	1	-	-	-	2	1	1	1
Brott mot narkotikastrafflagen	9 685	1 034	1	4	869	18	74	182	433	256	259	41
Narkotikabrott (1 §)	2 309	814	1	4	834	18	71	180	424	251	35	24
Ringa narkotikabrott (2 §)	7 170	16	-	-	33	-	1	2	9	5	224	17
Grovt narkotikabrott (3 §)	206	204	-	-	2	-	2	-	-	-	-	-
Vårdslöshet med narkotika (3 a §)	-	-	-	-	-	-	-	-	-	-	-	-
Olovlig befattning med narkotikaprekursorer (3 b §)	-	-	-	-	-	-	-	-	-	-	-	-
Brott mot skattebrottslagen	111	38	-	-	6	-	2	4	63	18	-	-
Skattebrott (2 §)	13	-	-	-	-	-	-	-	13	4	-	-
Skatteförseelse (3 §)	-	-	-	-	-	-	-	-	-	-	-	-
Grovt skattebrott (4 §)	47	34	-	-	4	-	1	3	9	7	-	-
Vårdslös skatteuppgift (5 §)	2	-	-	-	-	-	-	-	-	-	-	-
Skatteavdragsbrott (6 §)	-	-	-	-	-	-	-	-	-	-	-	-
Skatteredovisningsbrott (7 §)	1	-	-	-	-	-	-	-	1	-	-	-
Vårdslös skatteredovisning (8 §)	-	-	-	-	-	-	-	-	-	-	-	-
Vårdslös oppbördsredovisning (9 §)	-	-	-	-	-	-	-	-	-	-	-	-
Försvårande av skattekontroll (10 §)	48	4	-	-	2	-	1	1	40	7	-	-
Okänt brott mot skattebrottslagen	-	-	-	-	-	-	-	-	-	-	-	-
Brott mot miljöbalken	71	4	-	-	-	-	-	-	7	-	-	-
Lag om straff för smuggling	979	438	-	1	99	1	7	31	244	149	12	4
Smuggling (3 §)	241	69	-	-	15	-	-	9	112	83	1	-
Ringa smuggling (4 §)	1	-	-	-	-	-	-	-	-	-	-	-
Grov smuggling (5 §)	26	20	-	1	2	1	-	-	3	3	-	-
Narkotikasmuggling (6 §)	432	216	-	-	78	-	6	21	107	55	7	2
Ringa narkotikasmuggling (6 §)	49	-	-	-	1	-	-	-	-	-	3	-
Grov narkotikasmuggling (6 §)	105	104	-	-	1	-	1	-	-	-	-	-
Olovlig in-/utförelse (7 §)	19	-	-	-	-	-	-	-	3	1	-	-
Tullbrott (8 §)	28	8	-	-	-	-	-	-	10	4	-	-
Ringa tullbrott (9 §)	3	-	-	-	-	-	-	-	-	-	-	-
Grovt tullbrott (10 §)	8	8	-	-	-	-	-	-	-	-	-	-
Vårdslös tullredovisning (11 §)	3	-	-	-	-	-	-	-	-	-	-	-
Olovlig befattning med smuggelgods (12 §)	54	6	-	-	1	-	-	1	7	3	1	2
Grov olovlig befattning med smuggelgods (13 §)	10	7	-	-	1	-	-	-	2	-	-	-
Övriga brott	-	-	-	-	-	-	-	-	-	-	-	-
Okänt brott mot lagen om straff för smuggling	-	-	-	-	-	-	-	-	-	-	-	-

Tabell 4.10 (forts). Lagföringsbeslut ^{a,b} efter huvudbrott ^c och huvudpåföljd ^d, år 2013.

	Överl. till vård enl. lagen om vård av missbruka- re	Böter	34 kap. 1 § 1 p. BrB tillämpad ^h			30 kap. 6 § BrB/ 29 kap. 6 § BrB tilläm- pad ⁱ	Straffrelägganden		Åtalsun- derlätelser	Summa domar, straffre- läggan- den och åtalsunder- lätelser ^k
			Totalt	därav avseende			Totalt ^l	därav villkorlig dom		
				fängelse	sluten ungdoms- vård					
18 kap. Högmålsbrott	-	-	-	-	-	-	-	-	-	
Uppror (1 §)	-	-	-	-	-	-	-	-	-	
Förgripelse mot Konungen (2 §)	-	-	-	-	-	-	-	-	-	
Väpnat hot mot laglig ordning (3 §)	-	-	-	-	-	-	-	-	-	
Olovlig kårverksamhet (4 §)	-	-	-	-	-	-	-	-	-	
Brott mot medborgerlig frihet (5 §)	-	-	-	-	-	-	-	-	-	
Svikande av försvarsplikt (6 §)	-	-	-	-	-	-	-	-	-	
19 kap. Brott mot rikets säkerhet	-	-	-	-	-	-	-	-	1	
Högförräderi (1 §)	-	-	-	-	-	-	-	-	-	
Krigsanstiftan (2 §)	-	-	-	-	-	-	-	-	-	
Trolöshet vid förhandling med främmande makt (3 §)	-	-	-	-	-	-	-	-	-	
Egenmäktighet vid förhandling med främmande makt (4 §)	-	-	-	-	-	-	-	-	-	
Spioneri (5 §)	-	-	-	-	-	-	-	-	-	
Grovt spioneri (6 §)	-	-	-	-	-	-	-	-	-	
Obehörig befattning med hemlig uppgift (7 §)	-	-	-	-	-	-	-	-	-	
Grov obehörig befattning med hemlig uppgift (8 §)	-	-	-	-	-	-	-	-	-	
Vårdslöshet med hemlig uppgift (9 §)	-	-	-	-	-	-	-	-	-	
Olovlig underrättelseverksamhet (10 §)	-	-	-	-	-	-	-	-	1	
Olovlig värkning (12 §)	-	-	-	-	-	-	-	-	-	
Tagande av utländskt understöd (13 §)	-	-	-	-	-	-	-	-	-	
20 kap. Tjänstefel m.m.	-	15	-	-	-	6	-	1	23	
Tjänstefel (1 §)	-	11	-	-	-	4	-	-	16	
Brott mot tystnadsplikt (3 §)	-	4	-	-	-	2	-	1	7	
22 kap. Landsförräderi m.m.	-	-	-	-	-	-	-	-	-	
Grovt folkrättsbrott (6 §)	-	-	-	-	-	-	-	-	-	
Brott mot övriga specialstraffrättsliga författningar	2	21 855	612	189	1	15	26 523	377	10 415	69 120
Brott mot trafikbrottslagen	2	6 043	284	116	-	4	9 339	1	3 189	23 895
Vårdslöshet i trafik (1 §)	-	241	5	2	-	-	391	1	20	777
Hinder i trafik (2 §)	-	-	-	-	-	-	-	-	-	-
Olovlig körning (3 §)	2	3 814	215	99	-	2	4 236	-	2 915	12 426
Rattfylleri (4 §)	-	1 302	7	4	-	-	4 213	-	99	5 640
Rattfylleri under påverkan av narkotika (4 §)	-	482	8	3	-	-	291	-	106	899
Grovt rattfylleri (4 a §)	-	11	49	8	-	2	1	-	20	3 719
Smitning från olycksplats (5 §)	-	193	-	-	-	-	207	-	29	434
Brott mot narkotikastrafflagen	-	6 804	235	54	1	5	6 066	17	5 014	20 765
Narkotikabrott (1 §)	-	45	128	13	-	-	22	17	125	2 456
Ringa narkotikabrott (2 §)	-	6 759	107	41	1	5	6 044	-	4 889	18 103
Grovt narkotikabrott (3 §)	-	-	-	-	-	-	-	-	-	206
Vårdslöshet med narkotika (3 a §)	-	-	-	-	-	-	-	-	-	-
Olovlig befattning med narkotikaprekursorer (3 b §)	-	-	-	-	-	-	-	-	-	-
Brott mot skattebrottslagen	-	4	-	-	-	-	234	229	10	355
Skattebrott (2 §)	-	-	-	-	-	-	4	4	1	18
Skatteförseelse (3 §)	-	-	-	-	-	-	-	-	-	-
Grovt skattebrott (4 §)	-	-	-	-	-	-	-	-	1	48
Vårdslös skatteuppgift (5 §)	-	2	-	-	-	-	3	1	-	5
Skatteavdragsbrott (6 §)	-	-	-	-	-	-	-	-	-	-
Skatteredovisningsbrott (7 §)	-	-	-	-	-	-	2	-	-	3
Vårdslös skatteredovisning (8 §)	-	-	-	-	-	-	-	-	-	-
Vårdslös oppbördsredovisning (9 §)	-	-	-	-	-	-	-	-	-	-
Försvårande av skattekontroll (10 §)	-	2	-	-	-	-	225	224	8	281
Okänt brott mot skattebrottslagen	-	-	-	-	-	-	-	-	-	-
Brott mot miljöbalken	-	59	-	-	-	1	88	12	6	165
Lag om straff för smuggling	-	160	21	4	-	-	1 548	3	53	2 580
Smuggling (3 §)	-	40	4	-	-	-	167	2	9	417
Ringa smuggling (4 §)	-	1	-	-	-	-	65	-	3	69
Grov smuggling (5 §)	-	-	-	-	-	-	-	-	-	26
Narkotikasmuggling (6 §)	-	9	13	1	-	-	23	1	20	475
Ringa narkotikasmuggling (6 §)	-	42	3	3	-	-	961	-	12	1 022
Grov narkotikasmuggling (6 §)	-	-	-	-	-	-	-	-	1	106
Olovlig in-/utförelse (7 §)	-	15	1	-	-	-	66	-	-	85
Tullbrott (8 §)	-	10	-	-	-	-	103	-	4	135
Ringa tullbrott (9 §)	-	3	-	-	-	-	138	-	-	141
Grovt tullbrott (10 §)	-	-	-	-	-	-	-	-	-	8
Vårdslös tullredovisning (11 §)	-	3	-	-	-	-	15	-	-	18
Olovlig befattning med smuggelgods (12 §)	-	37	-	-	-	-	10	-	4	68
Grov olovlig befattning med smuggelgods (13 §)	-	-	-	-	-	-	-	-	-	10
Övriga brott	-	-	-	-	-	-	-	-	-	-
Okänt brott mot lagen om straff för smuggling	-	-	-	-	-	-	-	-	-	-

Tabell 4.10 (forts). Lagföringsbeslut ^{a,b} efter huvudbrott ^c och huvudpåföljd ^d, år 2013.

Huvudbrott	Domslut Totalt ^e	därav			Skyddstillsyn				Villkorlig dom		Ung- doms- vård ^g	Ung- doms- tjänst
		Fäng- else	Sluten ung- doms- vård	Rätts- psyki- atrisk vård	Totalt	därav med			Totalt ^f	därav med sam- hälls- tjänst		
						fängelse	kon- trakts- vård	sam- hälls- tjänst				
(Siffror inom parentes avser paragrafnummer.)												
Lag om straff för marknadsmissbruk vid handel med finansiella instrument ²⁰	21	-	-	-	-	-	-	-	-	15	-	-
Insiderbrott (2 §)	1	-	-	-	-	-	-	-	-	1	-	-
Otillbörlig marknadspåverkan (8 §)	20	-	-	-	-	-	-	-	-	14	-	-
Bidragsbrottslag	326	6	-	-	17	-	1	1	242	5	-	1
Bidragsbrott, ringa bidragsbrott (2 §)	242	2	-	-	16	-	-	1	212	1	-	-
Grovt bidragsbrott (3 §)	28	4	-	-	1	-	1	-	20	4	-	1
Vårslöst bidragsbrott (4 §)	56	-	-	-	-	-	-	-	10	-	-	-
Lag om straff för offentlig uppmaning, rekrytering och utbildning avseende terroristbrott och annan särskilt allvarlig brottslighet ²¹	-	-	-	-	-	-	-	-	-	-	-	-
Offentlig uppmaning (3 §)	-	-	-	-	-	-	-	-	-	-	-	-
Rekrytering (4 §)	-	-	-	-	-	-	-	-	-	-	-	-
Utbildning (5 §)	-	-	-	-	-	-	-	-	-	-	-	-
Offentlig uppmaning, rekrytering eller utbildning, grovt brott (6 §)	-	-	-	-	-	-	-	-	-	-	-	-
Brott mot övriga författningar	9 622	452	-	5	94	4	13	26	235	124	31	9
Lag om förbud mot vissa dopningsmedel	160	21	-	-	10	-	3	2	10	5	1	-
Arbetsmiljölag/-förfordning	-	-	-	-	-	-	-	-	-	-	-	-
Fiskelag/-förfordning	47	-	-	-	-	-	-	-	-	-	-	-
Alkohollag ²²	250	31	-	1	13	1	-	6	63	33	2	4
Lag om totalförsvarspplikt	-	-	-	-	-	-	-	-	-	-	-	-
Jaktlag/-förfordning	48	1	-	-	-	-	-	-	4	4	-	-
Utlänningslagen ²³	181	65	-	-	1	-	-	1	1	-	-	-
Vapenlag/-förfordning	513	152	-	1	37	3	6	9	58	31	6	3
Lag om förbud betr. knivar m.m.	813	3	-	-	2	-	-	-	-	-	15	2
Lag om kontaktförbud ²⁴	100	17	-	2	12	-	1	2	10	3	-	-
Personuppgiftslag	-	-	-	-	-	-	-	-	-	-	-	-
Trafikförordningen	5 776	-	-	-	-	-	-	-	-	-	-	-
Lag/förfordning om vägtrafikregister	200	-	-	-	-	-	-	-	-	-	-	-
Fordonslag/-förfordning	290	-	-	-	-	-	-	-	-	-	-	-
Lag om straff för terroristbrott	-	-	-	-	-	-	-	-	-	-	-	-
Aktiebolagslag ²⁵	17	-	-	-	-	-	-	-	5	1	-	-
Lag om åtgärder mot penningtvätt och finansiering av terrorism ²⁶	-	-	-	-	-	-	-	-	-	-	-	-
Luftfartslag ²⁷	-	-	-	-	-	-	-	-	-	-	-	-
Lag om brandfarliga och explosiva varor ²⁸	13	5	-	-	-	-	-	-	1	-	-	-
Övriga författningar	1 214	157	-	1	19	-	3	6	83	47	7	-

^a "Lagföringsbeslut" ersatte år 2009 "Lagförda personer (bruttoredoinsning)". Inga beräkningar har förändrats.

^b Med lagföringsbeslut avses fällande domslut i tingsrätten, godkänd strafföreläggande eller åtalsunderlåtelse.

^c Försök, förberedelse, stämpling, medhjälp, anstiftan, underlåtelse att avslöja och underlåtelse att hindra är inkluderade i respektive brott. Detta betyder att ett lagföringsbeslut med huvudbrottet stöld, kan vara stöld, medhjälp till stöld, försök till stöld o.s.v.

^d Med huvudpåföljd avses huvudpåföljden i huvudbrottet.

^e Inklusive 1 beslut där uppgift om kön saknas.

^f Inklusive 1 beslut där uppgift om kön saknas.

^g Innefattar även ungdomsvård förenat med ungdomstjänst.

^h Om en person tidigare dömts till fängelse, villkorlig dom, skyddstillsyn eller sluten ungdomsvård för ett tidigare brott kan domstolen förordna att den tidigare utdömda påföljden även ska avse det nya brottet.

ⁱ Påföljdseftergift/Fri från påföljd på grund av allvarlig psykisk störning

^j Inklusive 1 beslut där uppgift om kön saknas.

^k Inklusive 2 beslut där uppgift om kön saknas.

¹ Nytt brott i brottsbalken sedan 1 juli 2010.

² Nytt brott i brottsbalken sedan 1 oktober 2011.

³ Nytt brott i brottsbalken sedan 1 juli 2013.

⁴ Redovisningen avser brott såväl mot den nya sexualbrottslagstiftningen, som trädde i kraft den 1 april 2005, som mot tidigare gällande lagstiftning.

⁵ Inklusive den tidigare lydelsen sexuellt utnyttjande resp. grovt sexuellt utnyttjande (3 §).

⁶ Inklusive den tidigare lydelsen sexuellt utnyttjande resp. grovt sexuellt utnyttjande av underåriga (4 §).

⁷ Inklusive den tidigare lydelsen sexuellt utnyttjande resp. grovt sexuellt utnyttjande av underåriga (4 §).

⁸ Inklusive sexuellt umgänge med barn (6 §), enligt lydelse före den 1 juli 1992.

⁹ Inklusive den tidigare lydelsen sexuellt umgänge med avkomling resp. med syskon (6 §).

¹⁰ Inklusive den tidigare lydelsen förförelse av ungdom (10 §).

Tabell 4.10 (forts). Lagföringsbeslut^{a,b} efter huvudbrott^c och huvudpåföljd^d, år 2013.

	Överl. till vård enl. lagen om vård av missbrukare	Böter	34 kap. 1 § 1 p. BrB tillämpad ^h			30 kap. 6 § BrB/ 29 kap. 6 § BrB tillämpad ⁱ	Straffrelägganden		Åtalsunderlåtelse	Summa domar, straffrelägganden och åtalsunderlåtelse ^k
			Totalt	därav avseende			Totalt ^l	därav villkorlig dom		
				fängelse	sluten ungdomsvård					
Lag om straff för marknadsmissbruk vid handel med finansiella instrument²⁰	-	6	-	-	-	-	-	-	21	
Insiderbrott (2 §)	-	-	-	-	-	-	-	-	1	
Otillbörlig marknadspåverkan (8 §)	-	6	-	-	-	-	-	-	20	
Bidragsbrottslag	-	55	5	2	-	-	109	97	12	447
Bidragsbrott, ringa bidragsbrott (2 §)	-	10	2	-	-	-	93	92	11	346
Grovt bidragsbrott (3 §)	-	-	2	1	-	-	4	4	-	32
Vårdslost bidragsbrott (4 §)	-	45	1	1	-	-	12	1	1	69
Lag om straff för offentlig uppmaning, rekrytering och utbildning avseende terroristbrott och annan särskilt allvarlig brottslighet²¹	-	-	-	-	-	-	-	-	-	-
Offentlig uppmaning (3 §)	-	-	-	-	-	-	-	-	-	-
Rekrytering (4 §)	-	-	-	-	-	-	-	-	-	-
Utbildning (5 §)	-	-	-	-	-	-	-	-	-	-
Offentlig uppmaning, rekrytering eller utbildning, grovt brott (6 §)	-	-	-	-	-	-	-	-	-	-
Brott mot övriga författningar	-	8 724	67	13	-	5	9 139	18	2 131	20 892
Lag om förbud mot vissa dopningsmedel	-	114	3	-	-	1	127	-	66	353
Arbetsmiljölager/förordning	-	-	-	-	-	-	3	-	-	3
Fiskelager/förordning	-	47	-	-	-	-	86	-	2	135
Alkohollag ²²	-	130	6	-	-	-	130	4	34	414
Lag om totalförsvarspåbud	-	-	-	-	-	-	-	-	-	-
Jaktlag/förordning	-	43	-	-	-	-	86	-	4	138
Utlänningslagen ²³	-	114	-	-	-	-	130	-	9	320
Vapenlag/förordning	-	235	19	-	-	2	205	3	117	835
Lag om förbud betr. knivar m.m.	-	777	14	6	-	-	472	-	408	1 693
Lag om kontaktförbud ²⁴	-	50	9	2	-	-	10	-	16	126
Personuppgiftslag	-	-	-	-	-	-	-	-	-	-
Trafikförordningen	-	5 768	7	-	-	1	6 512	-	581	12 869
Lag/förordning om vägtrafikregister	-	199	1	1	-	-	134	-	298	632
Fordonslag/förordning	-	290	-	-	-	-	231	-	324	845
Lag om straff för terroristbrott	-	-	-	-	-	-	-	-	-	-
Aktiebolagslag ²⁵	-	10	2	2	-	-	10	4	-	27
Lag om åtgärder mot penningtvätt och finansiering av terrorism ²⁶	-	-	-	-	-	-	-	-	-	-
Luffartslag ²⁷	-	-	-	-	-	-	2	-	1	3
Lag om brandfarliga och explosiva varor ²⁸	-	6	1	-	-	-	3	-	5	21
Övriga författningar	-	941	5	2	-	1	998	7	266	2 478

¹¹ Paragrafen trädde i kraft 1 juli 2009.

¹² Inklusivt den tidigare lydelsen sexuellt ofredande (7 §).

¹³ Paragrafen trädde i kraft 1 april 2005. I redovisningen kan även brott mot lagen (1998:408) om förbud mot köp av sexuella tjänster ingå.

¹⁴ Inklusivt de tidigare lydelsena koppleri (8 §) och grovt koppleri (9 §).

¹⁵ Den 1 juli 2013 trädde lag (2013:425) om ändring i brottsbalken i kraft. Lagen innebar stora förändringar i 14 kap. och redovisningen kan därför skilja sig jämfört med tidigare år. Se avsnittet Jämförelser över tid i kapitel 4.

¹⁶ Inklusivt den tidigare lydelsen undertryckande av urkund.

¹⁷ Nytt brott i brottsbalken sedan 1 juli 2013.

¹⁸ 16 kap 10c § otillåten utlämning av film eller videogram betecknas sedan 1 juli 2010 som 16 kap 10d §.

¹⁹ 16 kap 10c § otillåten utlämning av film eller videogram betecknas sedan 1 juli 2010 som 16 kap 10d §.

²⁰ Avser både den tidigare insiderlagen (1990:1342), insiderstrafflagen (2000:1086) och den nya lagen om straff för marknadsmissbruk vid handel med finansiella instrument (2005:377). Insiderlagen upphörde att gälla då insiderstrafflagen trädde i kraft den 1 januari 2001. Insiderstrafflagen upphörde att gälla då lagen om straff för marknadsmissbruk vid handel med finansiella instrument trädde i kraft den 1 juli 2005.

²¹ Lagen trädde i kraft 1 december 2010.

²² Avser både den gamla alkohollagen (1994:1738) och den nya alkohollagen (2010:1622). Lagen trädde i kraft 1 januari 2010. Genom lagen upphör alkohollag (1994:1738).

²³ Avser både den tidigare utlänningslagen (1989:529) och den nya utlänningslagen (2005:716). Utlänningslagen (1989:529) upphörde att gälla den 31 mars 2006 då den nya utlänningslagen (2005:716) trädde i kraft.

²⁴ Lag (1988:688) om besöksförbud har 1 januari 2011 bytt namn till lag (1988:688) om kontaktförbud.

²⁵ Avser både den tidigare aktiebolagslagen (1975:1385) och den nya aktiebolagslagen (2005:551).

²⁶ Avser både den tidigare lagen om åtgärder mot penningtvätt (1993:768) och den nya lagen om åtgärder mot penningtvätt och finansiering av terrorism (2009:62).

²⁷ Avser både den gamla luffartslagen (1957:297) och den nya luffartslagen (2010:500). Lagen trädde i kraft 1 september 2010. Genom lagen upphör luffartslagen (1957:297).

²⁸ Avser både den gamla lagen (1988:868) om brandfarliga och explosiva varor och den nya lagen (2010:1011) om brandfarliga och explosiva varor. Lagen trädde i kraft 1 september 2010. Genom lagen upphör lagen (1988:868) om brandfarliga och explosiva varor.

Tabell 4.11. Lagföringsbeslut^{a,b} mot kvinnor efter huvudbrott^c och huvudpåföljd^d, år 2013.

All conviction decisions, women, by principal offence and principal sanction, year 2013.

Huvudbrott	Domslut Totalt	därav				Skyddstillsyn			Villkorlig dom		Ung- doms- vård ^e	Ung- doms- tjänst
		Fäng- else	Sluten ung- doms- vård	Rätts- psyki- atrisk vård	Totalt	därav med		Totalt	därav med sam- hälls- tjänst			
						fängelse	kon- trakts- vård			sam- hälls- tjänst		
(Siffror inom parentes avser paragrafnummer.)												
SAMTLIGA BROTT	9 474	777	1	55	1 046	12	98	143	1 974	502	228	238
Brott mot brottsbalken	5 893	429	1	54	730	8	31	79	1 647	337	193	234
3–7 kap. Brott mot person	1 426	104	-	28	182	3	10	40	428	210	69	82
3 kap. Brott mot liv och hälsa	1 038	75	-	23	140	2	6	28	363	189	56	72
därav mord och dråp (1, 2 §)	16	9	-	7	-	-	-	-	-	-	-	-
misshandel (5 §)	927	33	-	13	130	-	3	25	355	187	53	72
grov misshandel (6 §)	48	31	-	3	10	2	3	3	1	1	3	-
vållande till annans död (7 §)	7	1	-	-	-	-	-	-	6	1	-	-
4 kap. Brott mot frihet och frid	356	18	-	5	39	1	3	11	61	19	12	5
därav grov fridskränkning	29	7	-	2	13	-	1	9	7	6	-	-
grov kvinnofridskränkning	-	-	-	-	-	-	-	-	-	-	-	-
5 kap. Årekränkning	11	-	-	-	-	-	-	-	-	-	1	5
6 kap. Sexualbrott	8	5	-	-	2	-	1	-	1	1	-	-
därav våldtäkt (1 §)	1	1	-	-	-	-	-	-	-	-	-	-
grov våldtäkt (1 §)	-	-	-	-	-	-	-	-	-	-	-	-
7 kap. Brott mot familj	13	6	-	-	1	-	-	1	3	1	-	-
8–12 kap. Brott mot förmögenhet	3 783	285	1	9	450	4	17	26	1 038	63	76	122
8 kap. Tillgreppsbrott	3 085	221	1	4	346	3	12	18	739	29	64	108
därav stöld (1 §)	1 400	150	-	3	298	-	3	10	707	20	39	77
grov stöld (4 §)	112	47	-	-	24	1	3	5	25	8	4	10
snatteri (2 §)	1 485	5	-	-	4	-	-	-	2	-	10	11
rån (5 §)	44	17	1	-	12	2	5	3	1	1	9	4
grovt rån (6 §)	2	1	-	-	1	-	1	-	-	-	-	-
tillgrepp av fortskaffningsmedel (7 §)	21	1	-	1	7	-	-	-	4	-	2	5
9 kap. Bedrägeri och annan oredlighet	396	46	-	2	91	-	5	7	176	9	7	12
därav bedrägeri (1 §)	195	19	-	-	59	-	1	3	95	5	4	9
grovt bedrägeri (3 §)	36	9	-	2	11	-	4	3	14	1	-	-
bedrägligt beteende (2 §)	25	1	-	-	1	-	-	-	1	-	-	-
häleri, häleriförseelse (6, 7 §)	97	16	-	-	14	-	-	-	40	1	2	3
10 kap. Förskingring, annan trolöshet och mutbrott	91	9	-	-	7	1	-	-	44	5	1	1
11 kap. Brott mot borgenärer m.m.	81	8	-	-	-	-	-	-	68	20	-	-
12 kap. Skadegörelsebrott	130	1	-	3	6	-	-	1	11	-	4	1
13–15 kap. Brott mot allmänheten	163	13	-	8	14	1	1	-	62	6	10	7
13 kap. Allmänfarliga brott	37	5	-	8	4	1	-	-	1	1	6	1
därav Mordbrand, grov mordbrand (1, 2 §)	21	5	-	8	3	1	-	-	-	-	5	-
14 kap. Förfalskningsbrott	75	4	-	-	5	-	-	-	53	-	-	3
15 kap. Mened, falskt åtal m.m.	51	4	-	-	5	-	1	-	8	5	4	3
16–22 kap. Brott mot staten	521	27	-	9	84	-	3	13	119	58	38	23
16 kap. Brott mot allmän ordning	35	-	-	-	1	-	-	-	8	1	1	1
17 kap. Brott mot allmän verksamhet	482	27	-	9	83	-	3	13	111	57	37	22
därav Våld eller hot mot tjänsteman (1 §)	341	24	-	8	77	-	3	10	99	51	25	16
18 kap. Högmålsbrott	-	-	-	-	-	-	-	-	-	-	-	-
19 kap. Brott mot rikets säkerhet	-	-	-	-	-	-	-	-	-	-	-	-
20 kap. Tjänstefel m.m.	4	-	-	-	-	-	-	-	-	-	-	-

Tabell 4.11 (forts). Lagföringsbeslut^{a,b} mot kvinnor efter huvudbrott^c och huvudpåföljd^d, år 2013.

All conviction decisions, women, by principal offence and principal sanction, year 2013.

	Överl. till vård enl. lagen om vård av missbruka- re	Böter	34 kap. 1 § 1 p. BrB tillämpad ^f			30 kap. 6 § BrB/ 29 kap. 6 § BrB tilläm- pad ^g	Straffrelägganden		Åtalsun- derlåtelse	Summa domar, strafföre- lägganden och åtalsunder- låtelse
			Totalt	därav avseende			Totalt ^h	därav villkorlig dom		
				fängelse	sluten ungdoms- vård					
SAMTLIGA BROTT	1	4 897	247	30	-	10	6 001	623	3 374	18 849
Brott mot brottsbalken	1	2 402	195	21	-	7	2 663	534	2 167	10 723
3-7 kap. Brott mot person	-	495	32	7	-	6	144	8	78	1 648
<i>3 kap. Brott mot liv och hälsa</i>	-	286	19	5	-	4	85	7	32	1 155
därav mord och dråp (1, 2 §)	-	-	-	-	-	-	-	-	-	16
misshandel (5 §)	-	249	19	5	-	3	66	7	32	1 025
grov misshandel (6 §)	-	-	-	-	-	-	-	-	-	48
vållande till annans död (7 §)	-	-	-	-	-	-	-	-	-	7
<i>4 kap. Brott mot frihet och frid</i>	-	201	13	2	-	2	59	1	46	461
därav grov fridskränkning	-	-	-	-	-	-	-	-	-	29
grov kvinnofridskränkning	-	-	-	-	-	-	-	-	-	-
<i>5 kap. Årekränkning</i>	-	5	-	-	-	-	-	-	-	11
<i>6 kap. Sexualbrott</i>	-	-	-	-	-	-	-	-	-	8
därav våldtäkt (1 §)	-	-	-	-	-	-	-	-	-	1
grov våldtäkt (1 §)	-	-	-	-	-	-	-	-	-	-
<i>7 kap. Brott mot familj</i>	-	3	-	-	-	-	-	-	-	13
8-12 kap. Brott mot förmögenhet	1	1 664	136	14	-	1	2 358	494	1 839	7 980
<i>8 kap. Tillgreppsbrott</i>	1	1 486	115	9	-	-	2 068	309	1 729	6 882
därav stöld (1 §)	1	29	96	6	-	-	314	309	203	1 917
grov stöld (4 §)	-	-	2	-	-	-	-	-	-	112
snatteri (2 §)	-	1 438	15	3	-	-	1 745	-	1 515	4 745
rån (5 §)	-	-	-	-	-	-	-	-	-	44
grovt rån (6 §)	-	-	-	-	-	-	-	-	-	2
tillgrepp av fortskaffningsmedel (7 §)	-	-	1	-	-	-	-	-	5	26
<i>9 kap. Bedrägeri och annan oredlighet</i>	-	51	11	2	-	-	83	56	57	536
därav bedrägeri (1 §)	-	1	8	-	-	-	51	49	19	265
grovt bedrägeri (3 §)	-	-	-	-	-	-	6	6	-	42
bedrägligt beteende (2 §)	-	21	1	1	-	-	24	1	25	74
häleri, häleriförseelse (6, 7 §)	-	20	2	1	-	-	2	-	12	111
<i>10 kap. Förskingring, annan trolöshet och mutbrott</i>	-	23	5	1	-	1	71	48	15	177
<i>11 kap. Brott mot borgenärer m.m.</i>	-	5	-	-	-	-	81	81	2	164
<i>12 kap. Skadegörelsebrott</i>	-	99	5	2	-	-	55	-	36	221
13-15 kap. Brott mot allmänheten	-	48	1	-	-	-	120	29	226	509
<i>13 kap. Allmänfarliga brott</i>	-	12	-	-	-	-	15	-	4	56
därav Mordbrand, grov mordbrand (1, 2 §)	-	-	-	-	-	-	-	-	1	22
<i>14 kap. Förfalskningsbrott</i>	-	9	1	-	-	-	40	28	18	133
<i>15 kap. Mened, falskt åtal m.m.</i>	-	27	-	-	-	-	65	1	204	320
16-22 kap. Brott mot staten	-	195	26	-	-	-	41	3	24	586
<i>16 kap. Brott mot allmän ordning</i>	-	23	1	-	-	-	11	2	3	49
<i>17 kap. Brott mot allmän verksamhet</i>	-	168	25	-	-	-	28	1	21	531
därav Våld eller hot mot tjänsteman (1 §)	-	70	22	-	-	-	6	1	11	358
<i>18 kap. Högmålsbrott</i>	-	-	-	-	-	-	-	-	-	-
<i>19 kap. Brott mot rikets säkerhet</i>	-	-	-	-	-	-	-	-	-	-
<i>20 kap. Tjänstefel m.m.</i>	-	4	-	-	-	-	2	-	-	6

Tabell 4.11 (forts). Lagföringsbeslut^{a,b} mot kvinnor efter huvudbrott^c och huvudpåföljd^d, år 2013.

Huvudbrott	Domslut Totalt	därav			Skyddsstillsyn				Villkorlig dom		Ung- doms- vård ^e	Ung- doms- tjänst
		Fäng- else	Sluten ung- doms- vård	Rätts- psyki- atrisk vård	Totalt	därav med			Totalt	därav med sam- hälls- tjänst		
						fängelse	kon- trakt- vård	sam- hälls- tjänst				
(Siffror inom parentes avser paragrafnummer.)												
Brott mot övriga specialstraffrättsliga författningar	3 581	348	-	1	316	4	67	64	327	165	35	4
Brott mot trafikbrottslagen	1 220	237	-	-	187	2	59	52	131	115	4	2
därav rattfylleri (4 §)	115	-	-	-	-	-	-	-	-	-	2	1
rattfylleri under påverkan av narkotika	51	1	-	-	-	-	-	-	1	-	-	-
grovt rattfylleri (4 a §)	445	143	-	-	168	2	59	49	130	115	1	-
smitning från olycksplats (5 §)	50	-	-	-	-	-	-	-	-	-	-	-
olovlig körning (3 §)	528	93	-	-	18	-	-	3	-	-	1	1
Brott mot narkotikastrafflagen	1 202	60	-	-	112	2	7	7	40	25	29	2
Narkotikabrott (1 §)	216	52	-	-	101	2	7	7	39	24	2	-
Ringa narkotikabrott (2 §)	979	1	-	-	11	-	-	-	1	1	27	2
Grovt narkotikabrott (3 §)	7	7	-	-	-	-	-	-	-	-	-	-
Vårdslöshet med narkotika (3 a §)	-	-	-	-	-	-	-	-	-	-	-	-
Olovlig befattning med narkotikapreksorer (3 b §)	-	-	-	-	-	-	-	-	-	-	-	-
Brott mot miljöbalken	8	-	-	-	-	-	-	-	-	-	-	-
Lag om straff för smuggling¹	83	32	-	-	5	-	-	3	26	12	-	-
därav grov smuggling (5 §)	1	-	-	-	-	-	-	-	1	1	-	-
grov narkotikasmuggling (6 §)	10	10	-	-	-	-	-	-	-	-	-	-
grovt tullbrott (10 §)	-	-	-	-	-	-	-	-	-	-	-	-
Brott mot övriga författningar	1 068	19	-	1	12	-	1	2	130	13	2	-
Skattebrottslag	13	-	-	-	-	-	-	-	12	2	-	-
Lag om förbud beträffande knivar m.m.	49	1	-	-	1	-	-	-	-	-	1	-
Lag om kontaktförbud ²	10	-	-	1	3	-	-	1	-	-	-	-
Utlänningslag ³	46	4	-	-	-	-	-	-	-	-	-	-
Alkohollag ⁴	31	1	-	-	-	-	-	-	12	6	-	-
Lag om totalförsvarsplikt	-	-	-	-	-	-	-	-	-	-	-	-
Vapenlag/-förordning	41	2	-	-	2	-	1	-	2	-	-	-
Trafikförordning ⁵	567	-	-	-	-	-	-	-	-	-	-	-
Lag om straff för marknadsmissbruk vid handel med finansiella instrument ⁶	2	-	-	-	-	-	-	-	1	-	-	-
Lag/förordning om vägtrafikregister	9	-	-	-	-	-	-	-	-	-	-	-
Lag om straff för terroristbrott	-	-	-	-	-	-	-	-	-	-	-	-
Bidragsbrottslag	126	2	-	-	5	-	-	-	93	2	-	-
Lag om straff för offentlig uppmaning, rekrytering och utbildning avseende terroristbrott och annan särskilt allvarlig brottslighet ⁷	-	-	-	-	-	-	-	-	-	-	-	-
Övriga författningar	174	9	-	-	1	-	-	1	10	3	1	-

^a "Lagföringsbeslut" ersatte år 2009 "Lagförda personer (bruttoredovisning)". Inga beräkningar har förändrats.

^b Med lagföringsbeslut avses fällande domslut i tingsrätten, godkänt strafföreläggande eller åtalsunderlåtelse.

^c Försök, förberedelse, stämpling, medhjälp, anstiftan, underlåtelse att avslöja och underlåtelse att hindra är inkluderade i respektive brott. Detta betyder att ett lagföringsbeslut med huvudbrottet stöld, kan vara stöld, medhjälp till stöld, försök till stöld o.s.v.

^d Med huvudpåföljd avses huvudpåföljden i huvudbrottet.

^e Innefattar även ungdomsvård förenat med ungdomstjänst.

^f Om en person tidigare dömts till fängelse, villkorlig dom, skyddsstillsyn eller sluten ungdomsvård för ett tidigare brott kan domstolen förordna att den tidigare utdömda påföljden även ska avse det nya brottet.

^g Påföljdseftergift/Fri från påföljd på grund av allvarlig psykisk störning

¹ Inklusiv lagen (1960:418) om straff för varusmuggling.

² Lag (1988:688) om besöksförbud har 1 januari 2011 bytt namn till lag (1988:688) om kontaktförbud.

³ Avser både den tidigare utlänningslagen (1989:529) och den nya utlänningslagen (2005:716). Utlänningslagen (1989:529) upphörde att gälla den 31 mars 2006 då den nya utlänningslagen (2005:716) trädde i kraft.

⁴ Avser både den gamla alkohollagen (1994:1738) och den nya alkohollagen (2010:1622). Lagen trädde i kraft 1 januari 2010. Genom lagen upphör alkohollag (1994:1738).

⁵ Avser både trafikförordningen (1998:1276) och vägtrafikungörelsen (1972:603). Vägtrafikungörelsen upphörde att gälla den 1 oktober 1999 då trafikförordningen trädde i kraft.

⁶ Avser både den tidigare insiderlagen (1990:1342), insiderstrafflagen (2000:1086) och den nya lagen om straff för marknadsmissbruk vid handel med finansiella instrument (2005:377). Insiderlagen upphörde att gälla då insiderstrafflagen trädde i kraft den 1 januari 2001. Insiderstrafflagen upphörde att gälla då lagen om straff för marknadsmissbruk vid handel med finansiella instrument trädde i kraft den 1 juli 2005.

⁷ Lagen trädde i kraft 1 december 2010.

Tabell 4.11 (forts). Lagföringsbeslut ^{a,b} mot kvinnor efter huvudbrott ^c och huvudpåföljd ^d, år 2013.

	Överl. till vård enl. lagen om vård av missbruka- re	Böter	34 kap. 1 § 1 p. BrB tillämpad ^f			30 kap. 6 § BrB/ 29 kap. 6 § BrB tillämpad ^g		Strafförelägganden		Åtalsun- derlåtelse	Summa domar, strafförelägganden och åtalsunderlåtelse
			Totalt	därav avseende		Totalt ⁱ	därav villkorlig dom				
				fängelse	sluten ungdoms- vård						
Brott mot övriga specialstraffrättsliga författningar	-	2 495	52	9	-	3	3 338	89	1 207	8 126	
Brott mot trafikbrottslagen	-	636	23	7	-	-	1 124	-	313	2 657	
därav rattfylleri (4 §)	-	111	1	-	-	-	497	-	4	616	
rattfylleri under påverkan av narkotika	-	47	2	-	-	-	39	-	9	99	
grovt rattfylleri (4 a §)	-	-	3	-	-	-	-	-	1	446	
smitning från olycksplats (5 §)	-	50	-	-	-	-	64	-	3	117	
olovlig körning (3 §)	-	398	17	7	-	-	455	-	296	1 279	
Brott mot narkotikastrafflagen	-	935	24	2	-	-	814	3	683	2 699	
Narkotikabrott (1 §)	-	6	16	2	-	-	4	3	9	229	
Ringa narkotikabrott (2 §)	-	929	8	-	-	-	810	-	674	2 463	
Grovt narkotikabrott (3 §)	-	-	-	-	-	-	-	-	-	7	
Vårdslöshet med narkotika (3 a §)	-	-	-	-	-	-	-	-	-	-	
Olovlig befattning med narkotikaprekursorer (3 b §)	-	-	-	-	-	-	-	-	-	-	
Brott mot miljöbalken	-	8	-	-	-	-	12	-	-	20	
Lag om straff för smuggling¹	-	19	1	-	-	-	148	-	9	240	
därav grov smuggling (5 §)	-	-	-	-	-	-	-	-	-	1	
grov narkotikasmuggling (6 §)	-	-	-	-	-	-	-	-	-	10	
grovt tullbrott (10 §)	-	-	-	-	-	-	-	-	-	-	
Brott mot övriga författningar	-	897	4	-	-	3	1 240	86	202	2 510	
Skattebrottslag	-	1	-	-	-	-	37	36	2	52	
Lag om förbud beträffande knivar m.m.	-	46	-	-	-	-	26	-	21	96	
Lag om kontaktförbud ²	-	5	1	-	-	-	1	-	5	16	
Utlänningslag ³	-	42	-	-	-	-	68	-	5	119	
Alkohollag ⁴	-	18	-	-	-	-	17	-	2	50	
Lag om totalförsvarspålit	-	-	-	-	-	-	-	-	-	-	
Vapenlag/-förordning	-	33	1	-	-	1	42	-	15	98	
Trafikförordning ⁵	-	565	1	-	-	1	838	-	61	1 466	
Lag om straff för marknadsmissbruk vid handel med finansiella instrument ⁶	-	1	-	-	-	-	-	-	-	2	
Lag/förordning om vägtrafikregister	-	9	-	-	-	-	7	-	21	37	
Lag om straff för terroristbrott	-	-	-	-	-	-	-	-	-	-	
Bidragsbrottslag	-	25	1	-	-	-	53	48	3	182	
Lag om straff för offentlig uppmaning, rekrytering och utbildning avseende terroristbrott och annan särskilt allvarlig brottslighet ⁷	-	-	-	-	-	-	-	-	-	-	
Övriga författningar	-	152	-	-	-	1	151	2	67	392	

Tabell 4.12. Lagföringsbeslut^{a,b} mot män efter huvudbrott^c och huvudpåföljd^d, år 2013.

All conviction decisions, men, by principal offence and principal sanction, year 2013.

Huvudbrott	Domslut		därav				Skyddstillsyn			Villkorlig dom		Ungdomsvård ^a	Ungdomstjänst
	Totalt	Fängelse	Sluten ungdomsvård	Rättspsykiatrisk vård	Totalt	därav med		Totalt	därav med samhällstjänst				
						fängelse	kontraktsvård			samhällstjänst			
<i>(Siffror inom parentes avser paragrafnummer.)</i>													
SAMTLIGA BROTT	54 916	10 435	41	229	5 368	135	784	1 152	8 537	3 761	1 180	1 254	
Brott mot brottsbalken	26 315	5 885	40	219	3 572	113	454	674	6 607	2 447	882	1 172	
3-7 kap. Brott mot person	9 707	2 196	19	128	1 414	39	217	392	2 753	1 830	302	584	
<i>3 kap. Brott mot liv och hälsa</i>	6 532	1 387	11	85	1 034	23	140	333	2 338	1 673	208	468	
därav mord och dråp (1, 2 §)	130	104	4	22	-	-	-	-	-	-	-	-	
misshandel (5 §)	5 655	875	2	37	963	12	116	313	2 284	1 646	185	443	
grov misshandel (6 §)	533	379	5	25	61	9	24	19	16	14	23	19	
vållande till annans död (7 §)	28	11	-	1	1	-	-	-	14	3	-	-	
<i>4 kap. Brott mot frihet och frid</i>	2 234	471	2	23	277	13	50	43	312	104	56	69	
därav grov friidskränkning	95	64	-	3	15	2	6	4	8	8	2	1	
grov kvinnofridskränkning	207	157	-	2	43	2	26	8	4	2	-	-	
<i>5 kap. Årekränkning</i>	26	1	-	-	1	-	-	-	2	2	-	-	
<i>6 kap. Sexualbrott</i>	908	335	6	19	102	3	27	16	98	50	38	47	
därav våldtäkt (1 §)	163	137	4	9	6	-	5	-	-	-	4	3	
grov våldtäkt (1 §)	14	7	-	-	-	-	-	-	-	-	7	-	
<i>7 kap. Brott mot familj</i>	7	2	-	1	-	-	-	-	3	1	-	-	
8-12 kap. Brott mot förmögenhet	13 049	2 978	20	32	1 673	64	181	180	3 087	304	459	502	
<i>8 kap. Tillgreppsbrott</i>	9 078	2 299	19	27	1 266	58	150	130	1 838	99	361	353	
därav stöld (1 §)	4 547	1 321	-	7	836	4	46	71	1 621	57	158	234	
grov stöld (4 §)	1 079	585	4	8	203	10	58	19	152	27	59	31	
snatteri (2 §)	2 374	2	-	-	6	-	-	-	4	-	4	11	
rån (5 §)	639	309	9	9	150	44	43	34	14	12	101	39	
grovt rån (6 §)	34	27	6	1	-	-	-	-	-	-	-	-	
tillgrepp av fortskaffningsmedel (7 §)	286	54	-	2	70	-	3	5	44	3	37	36	
<i>9 kap. Bedrägeri och annan oredlighet</i>	1 806	472	1	2	328	5	27	40	655	56	39	46	
därav bedrägeri (1 §)	507	88	-	-	126	-	7	15	231	13	7	16	
grovt bedrägeri (3 §)	182	100	-	1	36	3	8	3	42	11	1	-	
bedrägligt beteende (2 §)	27	-	-	-	-	-	-	-	2	-	-	-	
hälteri, hälteriförseelse (6, 7 §)	871	236	-	1	118	1	11	11	309	21	25	21	
<i>10 kap. Förskingring, annan trolöshet och mutbrott</i>	277	47	-	-	16	-	1	3	81	11	13	18	
<i>11 kap. Brott mot borgenärer m.m.</i>	603	127	-	-	12	1	-	2	430	129	-	-	
<i>12 kap. Skadegörelsebrott</i>	1 285	33	-	3	51	-	3	5	83	9	46	85	
13-15 kap. Brott mot allmänheten	687	192	1	17	49	4	3	6	231	14	13	21	
<i>13 kap. Allmänfarliga brott</i>	107	45	1	17	11	3	-	1	-	-	6	3	
därav Mordbrand, grov mordbrand (1, 2 §)	76	43	1	16	10	3	-	1	-	-	6	-	
<i>14 kap. Förfalskningsbrott</i>	441	113	-	-	34	1	3	3	214	3	5	12	
<i>15 kap. Mened, falskt åtal m.m.</i>	139	34	-	-	4	-	-	2	17	11	2	6	
16-22 kap. Brott mot staten	2 872	519	-	42	436	6	53	96	536	299	108	65	
<i>16 kap. Brott mot allmän ordning</i>	318	30	-	4	32	-	9	7	91	31	2	4	
<i>17 kap. Brott mot allmän verksamhet</i>	2 541	488	-	38	404	6	44	89	444	268	106	61	
därav Våld eller hot mot tjänsteman (1 §)	1 730	382	-	32	364	4	41	75	413	243	82	34	
<i>18 kap. Högmålsbrott</i>	-	-	-	-	-	-	-	-	-	-	-	-	
<i>19 kap. Brott mot rikets säkerhet</i>	1	1	-	-	-	-	-	-	-	-	-	-	
<i>20 kap. Tjänstefel m.m.</i>	12	-	-	-	-	-	-	-	1	-	-	-	

Tabell 4.12 (forts). Lagföringsbeslut^{a,b} mot män efter huvudbrott^c och huvudpåföljd^d, år 2013.

All conviction decisions, men, by principal offence and principal sanction, year 2013.

	Överl. till vård enl. lagen om vård av missbruka- re	Böter	34 kap. 1 § 1 p. BrB tillämpad ^f			30 kap. 6 § BrB/ 29 kap. 6 § BrB tilläm- pad ^g	Strafförelägganden		Åtalsun- derlåtelse	Summa domar, strafföre- läggan- den och åtalsunder- låtelse
			Totalt	därav avseende			Totalt ^h	därav villkorlig dom		
				fängelse	sluten ungdoms- vård					
SAMTLIGA BROTT	7	26 265	1 573	336	5	27	28 668	1 689	14 222	97 806
Brott mot brottsbalken	5	6 905	1 013	156	4	15	5 484	1 401	5 014	36 813
3-7 kap. Brott mot person	1	2 011	288	33	1	11	649	45	334	10 690
<i>3 kap. Brott mot liv och hälsa</i>	-	784	211	20	1	6	188	35	100	6 820
därav mord och dråp (1, 2 §)	-	-	-	-	-	-	-	-	-	130
misshandel (5 §)	-	656	205	20	1	5	157	31	95	5 907
grov misshandel (6 §)	-	-	5	-	-	-	-	-	-	533
vållande till annans död (7 §)	-	1	-	-	-	-	2	2	-	30
<i>4 kap. Brott mot frihet och frid</i>	1	954	65	12	-	4	223	6	218	2 675
därav grov fridskränkning	-	-	2	-	-	-	-	-	-	95
grov kvinnofridskränkning	-	-	1	-	-	-	-	-	-	207
<i>5 kap. Årekränkning</i>	-	22	-	-	-	-	2	-	1	29
<i>6 kap. Sexualbrott</i>	-	250	12	1	-	1	236	4	15	1 159
därav våldtäkt (1 §)	-	-	-	-	-	-	-	-	-	163
grov våldtäkt (1 §)	-	-	-	-	-	-	-	-	-	14
<i>7 kap. Brott mot familj</i>	-	1	-	-	-	-	-	-	-	7
8-12 kap. Brott mot förmögenhet	3	3 731	562	97	3	2	4 177	1 227	4 260	21 486
<i>8 kap. Tillgreppsbrott</i>	2	2 517	396	59	3	-	2 984	645	3 602	15 664
därav stöld (1 §)	-	73	297	36	2	-	650	640	471	5 668
grov stöld (4 §)	1	5	31	2	-	-	2	2	4	1 085
snatteri (2 §)	1	2 317	29	14	-	-	2 267	-	3 007	7 648
rån (5 §)	-	-	8	1	-	-	-	-	-	639
grovt rån (6 §)	-	-	-	-	-	-	-	-	-	34
tillgrepp av fortkaffningsmedel (7 §)	-	13	30	6	1	-	5	3	34	325
<i>9 kap. Bedrägeri och annan oredlighet</i>	1	154	107	23	-	1	137	93	183	2 126
därav bedrägeri (1 §)	-	11	28	1	-	-	65	64	87	659
grovt bedrägeri (3 §)	-	-	2	-	-	-	2	2	1	185
bedrägligt beteende (2 §)	-	25	-	-	-	-	20	-	30	77
hälteri, hälteriförseelse (6, 7 §)	1	97	62	20	-	1	49	26	60	980
<i>10 kap. Förskingring, annan trolöshet och mutbrott</i>	-	91	11	3	-	-	62	36	87	426
<i>11 kap. Brott mot borgenärer m.m.</i>	-	23	11	4	-	-	455	449	9	1 067
<i>12 kap. Skadegörelsebrott</i>	-	946	37	8	-	1	539	4	379	2 203
13-15 kap. Brott mot allmänheten	-	144	19	5	-	-	297	119	258	1 242
<i>13 kap. Allmänfarliga brott</i>	-	22	2	1	-	-	42	-	12	161
därav Mordbrand, grov mordbrand (1, 2 §)	-	-	-	-	-	-	-	-	1	77
<i>14 kap. Förfalskningsbrott</i>	-	51	12	3	-	-	152	119	59	652
<i>15 kap. Mened, falskt åtal m.m.</i>	-	71	5	1	-	-	103	-	187	429
16-22 kap. Brott mot staten	1	1 019	144	21	-	2	361	10	162	3 395
<i>16 kap. Brott mot allmän ordning</i>	-	146	9	3	-	-	155	8	22	495
<i>17 kap. Brott mot allmän verksamhet</i>	1	862	135	18	-	2	202	2	139	2 882
därav Våld eller hot mot tjänsteman (1 §)	1	308	114	15	-	-	24	1	41	1 795
<i>18 kap. Högmålsbrott</i>	-	-	-	-	-	-	-	-	-	-
<i>19 kap. Brott mot rikets säkerhet</i>	-	-	-	-	-	-	-	-	-	1
<i>20 kap. Tjänstefel m.m.</i>	-	11	-	-	-	-	4	-	1	17

Tabell 4.12 (forts). Lagföringsbeslut ^{a,b} mot män efter huvudbrott ^c och huvudpåföljd ^d, år 2013.

Huvudbrott	Domslut		Sluten ungdomsvård	Rättspsykiatrisk vård	Skyddstillsyn			Villkorlig dom		Ungdomsvård ^e	Ungdomstjänst	
	Totalt	därav			Totalt	därav med		Totalt	därav med			
						fängelse	kontraktsvård					samhällstjänst
(Siffror inom parentes avser paragrafnummer.)												
Brott mot övriga specialstraffrättsliga författningar	28 601	4 550	1	10	1 796	22	330	478	1 930	1 314	298	82
Brott mot trafikbrottslagen	10 147	2 689	-	1	840	1	241	246	887	812	27	29
därav rattfylleri (4 §)	1 213	4	-	-	2	-	-	-	3	3	3	4
rattfylleri under påverkan av narkotika	451	2	-	-	5	-	-	-	-	-	3	-
grovt rattfylleri (4 a §)	3 253	1 625	-	1	700	1	233	232	849	786	11	8
smitning från olycksplats (5 §)	148	-	-	-	1	-	-	-	2	1	1	1
olovlig körning (3 §)	4 747	988	-	-	110	-	4	9	14	8	8	9
Brott mot narkotikastrafflagen	8 483	974	1	4	757	16	67	175	393	231	230	39
Narkotikabrott (1 §)	2 093	762	1	4	733	16	64	173	385	227	33	24
Ringa narkotikabrott (2 §)	6 191	15	-	-	22	-	1	2	8	4	197	15
Grovt narkotikabrott (3 §)	199	197	-	-	2	-	2	-	-	-	-	-
Vårdslöshet med narkotika (3 a §)	-	-	-	-	-	-	-	-	-	-	-	-
Olovlig befattning med narkotikapreursorer (3 b §)	-	-	-	-	-	-	-	-	-	-	-	-
Brott mot miljöbalken	63	4	-	-	-	-	-	-	7	-	-	-
Lag om straff för smuggling 1	896	406	-	1	94	1	7	28	218	137	12	4
därav grov smuggling (5 §)	25	20	-	1	2	1	-	-	2	2	-	-
grov narkotikasmuggling (6 §)	95	94	-	-	1	-	1	-	-	-	-	-
grovt tullbrott (10 §)	8	8	-	-	-	-	-	-	-	-	-	-
Brott mot övriga författningar	9 012	477	-	4	105	4	15	29	425	134	29	10
Skattebrottslag	98	38	-	-	6	-	2	4	51	16	-	-
Lag om förbud beträffande knivar m.m.	764	2	-	-	1	-	-	-	-	-	14	2
Lag om kontaktförbud ²	90	17	-	1	9	-	1	1	10	3	-	-
Utlänningslag ³	135	61	-	-	1	-	-	1	1	-	-	-
Alkohollag ⁴	219	30	-	1	13	1	-	6	51	27	2	4
Lag om totalförsvarsplikt	-	-	-	-	-	-	-	-	-	-	-	-
Vapenlag/-förordning	472	150	-	1	35	3	5	9	56	31	6	3
Trafikförordning ⁵	5 209	-	-	-	-	-	-	-	-	-	-	-
Lag om straff för marknadsmissbruk vid handel med finansiella instrument ⁶	20	-	-	-	-	-	-	-	15	-	-	-
Lag/förordning om vägtrafikregister	191	-	-	-	-	-	-	-	-	-	-	-
Lag om straff för terroristbrott	-	-	-	-	-	-	-	-	-	-	-	-
Bidragsbrottslag	200	4	-	-	12	-	1	1	149	3	-	1
Lag om straff för offentlig uppmaning, rekrytering och utbildning avseende terroristbrott och annan särskilt allvarlig brottslighet ⁷	-	-	-	-	-	-	-	-	-	-	-	-
Övriga författningar	1 614	175	-	1	28	-	6	7	92	54	7	-

^a "Lagföringsbeslut" ersatte år 2009 "Lagförda personer (bruttoredovisning)". Inga beräkningar har förändrats.

^b Med lagföringsbeslut avses fällande domslut i tingsrätten, godkänt strafföreläggande eller åtalsunderlåtelse.

^c Försök, förberedelse, stämpling, medhjälp, anstiftan, underlåtelse att avslöja och underlåtelse att hindra är inkluderade i respektive brott. Detta betyder att ett lagföringsbeslut med huvudbrottet stöld, kan vara stöld, medhjälp till stöld, försök till stöld o.s.v.

^d Med huvudpåföljd avses huvudpåföljden i huvudbrottet.

^e Innefattar även ungdomsvård förenat med ungdomstjänst.

^f Om en person tidigare dömts till fängelse, villkorlig dom, skyddstillsyn eller sluten ungdomsvård för ett tidigare brott kan domstolen förordna att den tidigare utdömda påföljden även ska avse det nya brottet.

^g Påföljdseftergift/Fri från påföljd på grund av allvarlig psykisk störning

¹ Inklusiv lagen (1960:418) om straff för varusmuggling.

² Lag (1988:688) om besöksförbud har 1 januari 2011 bytt namn till lag (1988:688) om kontaktförbud.

³ Avser både den tidigare utlänningslagen (1989:529) och den nya utlänningslagen (2005:716). Utlänningslagen (1989:529) upphörde att gälla den 31 mars 2006 då den nya utlänningslagen (2005:716) trädde i kraft.

⁴ Avser både den gamla alkohollagen (1994:1738) och den nya alkohollagen (2010:1622). Lagen trädde i kraft 1 januari 2010. Genom lagen upphör alkohollag (1994:1738).

⁵ Avser både trafikförordningen (1998:1276) och vägtrafikungörelsen (1972:603). Vägtrafikungörelsen upphörde att gälla den 1 oktober 1999 då trafikförordningen trädde i kraft.

⁶ Avser både den tidigare insiderlagen (1990:1342), insiderstrafflagen (2000:1086) och den nya lagen om straff för marknadsmissbruk vid handel med finansiella instrument (2005:377). Insiderlagen upphörde att gälla då insiderstrafflagen trädde i kraft den 1 januari 2001. Insiderstrafflagen upphörde att gälla då lagen om straff för marknadsmissbruk vid handel med finansiella instrument trädde i kraft den 1 juli 2005.

⁷ Lagen trädde i kraft 1 december 2010.

Tabell 4.12 (forts). Lagföringsbeslut ^{a,b} mot män efter huvudbrott ^c och huvudpåföljd ^d, år 2013.

	Överl. till vård enl. lagen om vård av missbrukare	Böter	34 kap. 1 § 1 p. BrB tillämpad ^f			30 kap. 6 § BrB/ 29 kap. 6 § BrB tillämpad ^g	Straffrelägganden		Åtalsunderlåtelse	Summa domar, straffrelägganden och åtalsunderlåtelse
			Totalt	därav avseende			Totalt ⁱ	därav villkorlig dom		
				fängelse	sluten ungdomsvård					
Brott mot övriga specialstraffrättsliga författningar	2	19 360	560	180	1	12	23 184	288	9 208	60 993
Brott mot trafikbrottslagen	2	5 407	261	109	-	4	8 215	1	2 876	21 238
därav rattfylleri (4 §)	-	1 191	6	4	-	-	3 716	-	95	5 024
rattfylleri under påverkan av narkotika	-	435	6	3	-	-	252	-	97	800
grovt rattfylleri (4 a §)	-	11	46	8	-	2	1	-	19	3 273
smitning från olycksplats (5 §)	-	143	-	-	-	-	143	-	26	317
olovlig körning (3 §)	2	3 416	198	92	-	2	3 781	-	2 619	11 147
Brott mot narkotikastrafflagen	-	5 869	211	52	1	5	5 252	14	4 331	18 066
Narkotikabrott (1 §)	-	39	112	11	-	-	18	14	116	2 227
Ringa narkotikabrott (2 §)	-	5 830	99	41	1	5	5 234	-	4 215	15 640
Grovt narkotikabrott (3 §)	-	-	-	-	-	-	-	-	-	199
Vårdslöshet med narkotika (3 a §)	-	-	-	-	-	-	-	-	-	-
Olovlig befattning med narkotikapreursorer (3 b §)	-	-	-	-	-	-	-	-	-	-
Brott mot miljöbalken	-	51	-	-	-	1	76	12	6	145
Lag om straff för smuggling 1	-	141	20	4	-	-	1 399	3	44	2 339
därav grov smuggling (5 §)	-	-	-	-	-	-	-	-	-	25
grov narkotikasmuggling (6 §)	-	-	-	-	-	-	-	-	1	96
grovt tullbrott (10 §)	-	-	-	-	-	-	-	-	-	8
Brott mot övriga författningar	-	7 892	68	15	-	2	8 242	258	1 951	19 205
Skattebrottslag	-	3	-	-	-	-	197	193	8	303
Lag om förbud beträffande knivar m.m.	-	731	14	6	-	-	446	-	387	1 597
Lag om kontaktförbud ²	-	45	8	2	-	-	9	-	11	110
Utlänningslag ³	-	72	-	-	-	-	62	-	4	201
Alkohollag ⁴	-	112	6	-	-	-	113	4	32	364
Lag om totalförsvarspålit	-	-	-	-	-	-	-	-	-	-
Vapenlag/-förordning	-	202	18	-	-	1	163	3	102	737
Trafikförordning ⁵	-	5 203	6	-	-	-	5 674	-	520	11 403
Lag om straff för marknadsmissbruk vid handel med finansiella instrument ⁶	-	5	-	-	-	-	-	-	-	20
Lag/förordning om vägtrafikregister	-	190	1	1	-	-	127	-	277	595
Lag om straff för terroristbrott	-	-	-	-	-	-	-	-	-	-
Bidragsbrottslag	-	30	4	2	-	-	56	49	9	265
Lag om straff för offentlig uppmaning, rekrytering och utbildning avseende terroristbrott och annan särskilt allvarlig brottslighet ⁷	-	-	-	-	-	-	-	-	-	-
Övriga författningar	-	1 299	11	4	-	1	1 395	9	601	3 610

Tabell 4.13. Lagföringsbeslut^{a,b} mot ungdomar (15–20 år) efter huvudbrott^c och huvudpåföljd^d, år 2013.

All conviction decisions, youths (aged 15–20), by principal offence and principal sanction, year 2013.

Huvudbrott	Domslut Totalt	därav			Skyddstillsyn			Villkorlig dom		Ung- doms- vård ^e	Ung- doms- tjänst	
		Fängelse	Sluten ung- doms- vård	Rätts- psyki- atrisk vård	Totalt	därav med		Totalt	därav med sam- hälls- tjänst			
						fängelse	kontrakt- svård					sam- hälls- tjänst
(Siffror inom parentes avser paragrafnummer.)												
SAMTLIGA BROTT	10 114	517	42	19	980	53	55	218	1 272	502	1 408	1 492
Brott mot brottsbalken	6 562	406	41	18	800	49	47	160	1 122	395	1 075	1 406
3–7 kap. Brott mot person	2 485	149	19	7	300	9	25	82	491	316	371	666
<i>3 kap. Brott mot liv och hälsa</i>	1 848	110	11	3	227	3	9	69	446	291	264	540
därav mord och dråp (1, 2 §)	20	15	4	1	-	-	-	-	-	-	-	-
misshandel (5 §)	1 664	48	2	2	203	-	5	57	429	279	238	515
grov misshandel (6 §)	130	45	5	-	22	3	4	11	11	10	26	19
vållande till annans död (7 §)	5	2	-	-	-	-	-	-	3	2	-	-
<i>4 kap. Brott mot frihet och frid</i>	432	16	2	3	41	5	5	7	25	11	68	74
därav grov fridsränkning	9	2	-	1	3	-	2	-	-	-	2	1
grov kvinnofridsränkning	3	2	-	-	1	-	-	1	-	-	-	-
<i>5 kap. Årekränkning</i>	13	-	-	-	-	-	-	-	-	-	1	5
<i>6 kap. Sexualbrott</i>	191	23	6	1	32	1	11	6	20	14	38	47
därav våldtäkt (1 §)	23	9	4	-	3	-	3	-	-	-	4	3
grov våldtäkt (1 §)	9	2	-	-	-	-	-	-	-	-	7	-
<i>7 kap. Brott mot familj</i>	1	-	-	-	-	-	-	-	-	-	-	-
8–12 kap. Brott mot förmögenhet	3 301	227	21	5	418	36	20	64	530	37	535	624
<i>8 kap. Tillgreppsbrott</i>	2 418	199	20	5	338	36	19	57	424	28	425	461
därav stöld (1 §)	1 191	69	-	1	153	-	2	13	347	8	197	311
grov stöld (4 §)	289	53	4	2	59	3	2	10	47	8	63	41
snatteri (2 §)	400	-	-	-	2	-	-	-	-	-	14	22
rån (5 §)	352	69	10	-	103	33	13	32	13	11	110	43
grovt rån (6 §)	13	6	6	-	1	-	1	-	-	-	-	-
tillgrepp av fortskaffningsmedel (7 §)	138	2	-	2	19	-	1	1	17	1	39	41
<i>9 kap. Bedrägeri och annan oredlighet</i>	328	20	1	-	66	-	1	5	74	6	46	58
därav bedrägeri (1 §)	109	3	-	-	33	-	-	1	30	1	11	25
grovt bedrägeri (3 §)	10	2	-	-	5	-	1	-	1	1	1	-
bedrägligt beteende (2 §)	6	-	-	-	-	-	-	-	-	-	-	-
häleri, häleriförseelse (6, 7 §)	154	12	-	-	23	-	-	2	29	4	27	24
<i>10 kap. Förskingring, annan trolöshet och mutbrott</i>	91	3	-	-	3	-	-	-	9	-	14	19
<i>11 kap. Brott mot borgenärer m.m.</i>	-	-	-	-	-	-	-	-	-	-	-	-
<i>12 kap. Skadegörelsebrott</i>	464	5	-	-	11	-	-	2	23	3	50	86
13–15 kap. Brott mot allmänheten	155	10	1	3	14	3	-	2	20	5	23	28
<i>13 kap. Allmänfarliga brott</i>	34	5	1	3	8	3	-	-	-	-	12	4
därav Mordbrand, grov mordbrand (1, 2 §)	27	5	1	3	7	3	-	-	-	-	11	-
<i>14 kap. Förfalskningsbrott</i>	53	3	-	-	3	-	-	1	14	-	5	15
<i>15 kap. Mened, falskt åtal m.m.</i>	68	2	-	-	3	-	-	1	6	5	6	9
16–22 kap. Brott mot staten	621	20	-	3	68	1	2	12	81	37	146	88
<i>16 kap. Brott mot allmän ordning</i>	34	1	-	1	4	-	-	3	6	4	3	5
<i>17 kap. Brott mot allmän verksamhet</i>	587	19	-	2	64	1	2	9	75	33	143	83
därav Våld eller hot mot tjänsteman (1 §)	374	13	-	2	47	-	2	5	68	31	107	50
<i>18 kap. Högmålsbrott</i>	-	-	-	-	-	-	-	-	-	-	-	-
<i>19 kap. Brott mot rikets säkerhet</i>	-	-	-	-	-	-	-	-	-	-	-	-
<i>20 kap. Tjänstefel m.m.</i>	-	-	-	-	-	-	-	-	-	-	-	-

Tabell 4.13 (forts). Lagföringsbeslut^{a,b} mot ungdomar (15–20 år) efter huvudbrott^c och huvudpåföljd^d, år 2013.

All conviction decisions, youths (aged 15–20), by principal offence and principal sanction, year 2013.

	Överl. till vård enl. lagen om vård av missbruka- re	Böter	34 kap. 1 § 1 p. BrB tillämpad ^f			30 kap. 6 § BrB/ 29 kap. 6 § BrB tilläm- pad ^g	Straffrelägganden		Åtalsun- derlåtelse	Summa domar, strafföre- lägganden och åtalsunder- låtelse
			Totalt	därav avseende			Totalt ^h	därav villkorlig dom		
				fängelse	sluten ung- domsvård					
SAMTLIGA BROTT	1	4 098	276	21	5	9	5 908	156	5 174	21 196
Brott mot brottsbalken	1	1 480	209	12	4	4	1 157	149	2 990	10 709
3–7 kap. Brott mot person	-	409	69	3	1	4	86	3	168	2 739
<i>3 kap. Brott mot liv och hälsa</i>	-	190	54	2	1	3	26	3	75	1 949
därav mord och dråp (1, 2 §)	-	-	-	-	-	-	-	-	-	20
misshandel (5 §)	-	172	52	2	1	3	22	3	71	1 757
grov misshandel (6 §)	-	-	2	-	-	-	-	-	-	130
vållande till annans död (7 §)	-	-	-	-	-	-	-	-	-	5
<i>4 kap. Brott mot frihet och frid</i>	-	188	14	1	-	1	45	-	88	565
därav grov fridskränkning	-	-	-	-	-	-	-	-	-	9
grov kvinnofridskränkning	-	-	-	-	-	-	-	-	-	3
<i>5 kap. Årekränkning</i>	-	7	-	-	-	-	2	-	-	15
<i>6 kap. Sexualbrott</i>	-	23	1	-	-	-	13	-	5	209
därav våldtäkt (1 §)	-	-	-	-	-	-	-	-	-	23
grov våldtäkt (1 §)	-	-	-	-	-	-	-	-	-	9
<i>7 kap. Brott mot familj</i>	-	1	-	-	-	-	-	-	-	1
8–12 kap. Brott mot förmögenhet	1	831	109	7	3	-	883	129	2 365	6 549
<i>8 kap. Tillgreppsbrott</i>	1	457	88	4	3	-	650	109	2 063	5 131
därav stöld (1 §)	-	57	56	2	2	-	114	107	292	1 597
grov stöld (4 §)	-	3	17	1	-	-	1	1	-	290
snatteri (2 §)	1	361	-	-	-	-	518	-	1 722	2 640
rån (5 §)	-	-	4	-	-	-	-	-	-	352
grovt rån (6 §)	-	-	-	-	-	-	-	-	-	13
tillgrepp av fortskaffningsmedel (7 §)	-	8	10	1	1	-	3	1	15	156
<i>9 kap. Bedrägeri och annan oredlighet</i>	-	53	10	1	-	-	29	14	65	422
därav bedrägeri (1 §)	-	5	2	-	-	-	12	11	20	141
grovt bedrägeri (3 §)	-	-	1	-	-	-	-	-	-	10
bedrägligt beteende (2 §)	-	6	-	-	-	-	9	1	18	33
häleri, häleriförseelse (6, 7 §)	-	33	6	1	-	-	8	2	26	188
<i>10 kap. Förskingring, annan trolöshet och mutbrott</i>	-	39	4	-	-	-	21	4	47	159
<i>11 kap. Brott mot borgenärer m.m.</i>	-	-	-	-	-	-	2	2	-	2
<i>12 kap. Skadegörelsebrott</i>	-	282	7	2	-	-	181	-	190	835
13–15 kap. Brott mot allmänheten	-	55	1	-	-	-	128	16	408	691
<i>13 kap. Allmänfarliga brott</i>	-	1	-	-	-	-	3	-	8	45
därav Mordbrand, grov mordbrand (1, 2 §)	-	-	-	-	-	-	-	-	2	29
<i>14 kap. Förfalskningsbrott</i>	-	12	1	-	-	-	41	16	32	126
<i>15 kap. Mened, falskt åtal m.m.</i>	-	42	-	-	-	-	84	-	368	520
16–22 kap. Brott mot staten	-	185	30	2	-	-	60	1	49	730
<i>16 kap. Brott mot allmän ordning</i>	-	13	1	-	-	-	14	-	7	55
<i>17 kap. Brott mot allmän verksamhet</i>	-	172	29	2	-	-	46	1	42	675
därav Våld eller hot mot tjänsteman (1 §)	-	63	24	2	-	-	7	1	19	400
<i>18 kap. Högmålsbrott</i>	-	-	-	-	-	-	-	-	-	-
<i>19 kap. Brott mot rikets säkerhet</i>	-	-	-	-	-	-	-	-	-	-
<i>20 kap. Tjänstefel m.m.</i>	-	-	-	-	-	-	-	-	-	-

Tabell 4.13 (forts). Lagföringsbeslut^{a,b} mot ungdomar (15–20 år) efter huvudbrott^c och huvudpåföljd^d, år 2013.

Huvudbrott	Domslut Totalt	därav			Skyddstillsyn				Villkorlig dom		Ung- doms- vård ^e	Ung- doms- tjänst
		Fängelse	Sluten ung- doms- vård	Rätts- psyki- atrisk vård	Totalt	därav med			Totalt	därav med sam- hälls- tjänst		
						fängelse	kontrakt- svård	sam- hälls- tjänst				
(Siffror inom parentes avser paragrafnummer.)												
Brott mot övriga specialstraffrättsliga författningar	3 552	111	1	1	180	4	8	58	150	107	333	86
Brott mot trafikbrottslagen	879	52	-	-	47	-	2	26	86	78	31	31
därav rattfylleri (4 §)	79	-	-	-	-	-	-	-	1	1	5	5
rattfylleri under påverkan av narkotika	60	-	-	-	1	-	-	-	-	-	3	-
grovt rattfylleri (4 a §)	170	29	-	-	35	-	2	22	81	73	12	8
smitning från olycksplats (5 §)	22	-	-	-	-	-	-	-	-	-	1	1
olovlig körning (3 §)	495	17	-	-	5	-	-	1	-	-	9	10
Brott mot narkotikastrafflagen	2 060	35	1	1	115	4	5	26	37	19	259	41
Narkotikabrott (1 §)	265	26	1	1	110	4	5	26	37	19	35	24
Ringa narkotikabrott (2 §)	1 788	2	-	-	5	-	-	-	-	-	224	17
Grovt narkotikabrott (3 §)	7	7	-	-	-	-	-	-	-	-	-	-
Vårdslöshet med narkotika (3 a §)	-	-	-	-	-	-	-	-	-	-	-	-
Olovlig befattning med narkotikaprekursorer (3 b §)	-	-	-	-	-	-	-	-	-	-	-	-
Brott mot miljöbalken	7	-	-	-	-	-	-	-	2	-	-	-
Lag om straff för smuggling 1	104	17	-	-	18	-	1	6	17	5	12	4
därav grov smuggling (5 §)	-	-	-	-	-	-	-	-	-	-	-	-
grov narkotikas smuggling (6 §)	3	2	-	-	1	-	1	-	-	-	-	-
grovt tullbrott (10 §)	-	-	-	-	-	-	-	-	-	-	-	-
Brott mot övriga författningar	502	7	-	-	-	-	-	-	8	5	31	10
Skattebrottslag	-	-	-	-	-	-	-	-	-	-	-	-
Lag om förbud beträffande knivar m.m.	148	-	-	-	-	-	-	-	-	-	15	2
Lag om kontaktförbud ²	2	-	-	-	-	-	-	-	-	-	-	-
Utlänningslag ³	1	1	-	-	-	-	-	-	-	-	-	-
Alkohollag ⁴	31	1	-	-	-	-	-	-	2	2	2	4
Lag om totalförsvarsplikt	-	-	-	-	-	-	-	-	-	-	-	-
Vapenlag/-förfordning	52	2	-	-	-	-	-	-	1	1	6	3
Trafikförordning ⁵	167	-	-	-	-	-	-	-	-	-	-	-
Lag om straff för marknadsmissbruk vid handel med finansiella instrument ⁶	-	-	-	-	-	-	-	-	-	-	-	-
Lag/förfordning om vägtrafikregister	15	-	-	-	-	-	-	-	-	-	-	-
Lag om straff för terroristbrott	-	-	-	-	-	-	-	-	-	-	-	-
Bidragsbrottslag	5	-	-	-	-	-	-	-	3	-	-	1
Lag om straff för offentlig uppmaning, rekrytering och utbildning avseende terroristbrott och annan särskilt allvarlig brottslighet ⁷	-	-	-	-	-	-	-	-	-	-	-	-
Övriga författningar	81	3	-	-	-	-	-	-	2	2	8	-

^a "Lagföringsbeslut" ersatte år 2009 "Lagförda personer (bruttoredovisning)". Inga beräkningar har förändrats.

^b Med lagföringsbeslut avses fällande domslut i tingsrätten, godkänt strafföreläggande eller åtalsunderlåtelse.

^c Försök, förberedelse, stämpling, medhjälp, anstiftan, underlåtelse att avslöja och underlåtelse att hindra är inkluderade i respektive brott. Detta betyder att ett lagföringsbeslut med huvudbrottet stöld, kan vara stöld, medhjälp till stöld, försök till stöld o.s.v.

^d Med huvudpåföljd avses huvudpåföljden i huvudbrottet.

^e Innefattar även ungdomsvård förenat med ungdomstjänst.

^f Om en person tidigare dömts till fängelse, villkorlig dom, skyddstillsyn eller sluten ungdomsvård för ett tidigare brott kan domstolen förordna att den tidigare utdömda påföljden även ska avse det nya brottet.

^g Påföljdseftergift/Fri från påföljd på grund av allvarlig psykisk störning

¹ Inklusive lagen (1960:418) om straff för varusmuggling.

² Lag (1988:688) om besöksförbud har 1 januari 2011 bytt namn till lag (1988:688) om kontaktförbud.

³ Avser både den tidigare utlänningslagen (1989:529) och den nya utlänningslagen (2005:716). Utlänningslagen (1989:529) upphörde att gälla den 31 mars 2006 då den nya utlänningslagen (2005:716) trädde i kraft.

⁴ Avser både den gamla alkohollagen (1994:1738) och den nya alkohollagen (2010:1622). Lagen trädde i kraft 1 januari 2010. Genom lagen upphör alkohollag (1994:1738).

⁵ Avser både trafikförordningen (1998:1276) och vägtrafikkungörelsen (1972:603). Vägtrafikkungörelsen upphörde att gälla den 1 oktober 1999 då trafikförordningen trädde i kraft.

⁶ Avser både den tidigare insiderlagen (1990:1342), insiderstrafflagen (2000:1086) och den nya lagen om straff för marknadsmissbruk vid handel med finansiella instrument (2005:377). Insiderlagen upphörde att gälla då insiderstrafflagen trädde i kraft den 1 januari 2001. Insiderstrafflagen upphörde att gälla då lagen om straff för marknadsmissbruk vid handel med finansiella instrument trädde i kraft den 1 juli 2005.

⁷ Lagen trädde i kraft 1 december 2010.

Tabell 4.13 (forts). Lagföringsbeslut^{a,b} mot ungdomar (15–20 år) efter huvudbrott^c och huvudpåföljd^d, år 2013.

	Överl. till vård enl. lagen om vård av missbrukare	Böter	34 kap. 1 § 1 p. BrB tillämpad ^f			30 kap. 6 § BrB/ 29 kap. 6 § BrB tillämpad ^g	Straffrelägganden		Åtalsunderlåtelser	Summa domar, straffrelägganden och åtalsunderlåtelser
			Totalt	därav avseende			Totalt ^h	därav villkorlig dom		
				fängelse	sluten ungdomsvård					
Brott mot övriga specialstraffrättsliga författningar	-	2 618	67	9	1	5	4 751	7	2 184	10 487
Brott mot trafikbrottslagen	-	605	26	5	-	1	1 624	-	281	2 784
därav rattfylleri (4 §)	-	67	1	-	-	-	220	-	12	311
rattfylleri under påverkan av narkotika	-	56	-	-	-	-	57	-	8	125
grovt rattfylleri (4 a §)	-	-	5	-	-	-	-	-	-	170
smitning från olycksplats (5 §)	-	20	-	-	-	-	34	-	6	62
olovlig körning (3 §)	-	434	19	5	-	1	1 244	-	249	1 988
Brott mot narkotikastrafflagen	-	1 536	32	4	1	3	2 257	2	1 599	5 916
Narkotikabrott (1 §)	-	15	16	2	-	-	4	2	32	301
Ringa narkotikabrott (2 §)	-	1 521	16	2	1	3	2 253	-	1 567	5 608
Grovt narkotikabrott (3 §)	-	-	-	-	-	-	-	-	-	7
Vårdslöshet med narkotika (3 a §)	-	-	-	-	-	-	-	-	-	-
Olovlig befattning med narkotikaprekursorer (3 b §)	-	-	-	-	-	-	-	-	-	-
Brott mot miljöbalken	-	5	-	-	-	-	9	4	1	17
Lag om straff för smuggling 1	-	34	2	-	-	-	205	-	15	324
därav grov smuggling (5 §)	-	-	-	-	-	-	-	-	-	-
grov narkotikasmuggling (6 §)	-	-	-	-	-	-	-	-	-	3
grovt tullbrott (10 §)	-	-	-	-	-	-	-	-	-	-
Brott mot övriga författningar	-	438	7	-	-	1	656	1	288	1 446
Skattebrottslag	-	-	-	-	-	-	-	-	-	-
Lag om förbud beträffande knivar m.m.	-	131	-	-	-	-	166	-	79	393
Lag om kontaktförbud ²	-	2	-	-	-	-	2	-	1	5
Utlänningslag ³	-	-	-	-	-	-	-	-	-	1
Alkohollag ⁴	-	22	-	-	-	-	38	-	8	77
Lag om totalförsvarsplikt	-	-	-	-	-	-	-	-	-	-
Vapenlag/-förfordning	-	35	5	-	-	-	45	-	19	116
Trafikförfordning ⁵	-	164	2	-	-	1	251	-	77	495
Lag om straff för marknadsmissbruk vid handel med finansiella instrument ⁶	-	-	-	-	-	-	-	-	-	-
Lag/förfordning om vägtrafikregister	-	15	-	-	-	-	8	-	40	63
Lag om straff för terroristbrott	-	-	-	-	-	-	-	-	-	-
Bidragsbrottslag	-	1	-	-	-	-	-	-	-	5
Lag om straff för offentlig uppmaning, rekrytering och utbildning avseende terroristbrott och annan särskilt allvarlig brottslighet ⁷	-	-	-	-	-	-	-	-	-	-
Övriga författningar	-	68	-	-	-	-	146	1	64	291

Tabell 4.14. Domslut^a med huvudpåföljd^b fängelse efter huvudbrott^c och fängelsetidens längd i månader, år 2013.
 Convictions in district courts involving a prison sentence as principal sanction, by principal offence and term of imprisonment in months, year 2013.

Brott	Fängelsetidens längd i månader										Livstid	Totalt	Genomsnittlig fängelsetid i månader ^d			
	Mindre än 1	Exakt 1	Mer än 1 högst 2	Mer än 2 högst 3	Mer än 3 högst 4	Mer än 4 mindre än 6	Exakt 6	Mer än 6 mindre än 12	Exakt 12	Mer än 12 högst 24				Mer än 24 högst 48	Mer än 48, mindre än 120	Exakt eller mer än 120, ej livstid
SAMTLIGA BROTT	352	3 214	1 874	1 073	654	236	701	915	438	1 073	565	223	47	6	11 371	8
Brott mot brottsbalken	124	1 093	988	691	412	144	511	704	360	860	376	130	41	5	6 439	10
3-7 kap. Brott mot person	13	281	260	202	130	47	185	270	167	428	220	96	40	5	2 344	16
3 kap. Brott mot liv och hälsa därav mord och dråp (1, 2 §) misshandel (6 §) grov misshandel (6 §) vållande till annans död (7 §)	9	224	213	164	100	39	117	118	84	241	72	64	38	5	1 488	16
4 kap. Brott mot frihet och frid därav grov fridskränkning grov kvinnofridskränkning	3	51	36	34	20	7	47	131	55	87	25	7	1	-	504	11
5 kap. Årekränkning	-	-	-	2	2	1	19	73	29	31	2	-	-	-	159	11
6 kap. Sexualbrott därav våldtäkt (1 §) grov våldtäkt (1 §)	1	6	10	3	10	1	18	20	28	98	122	25	1	-	343	27
7 kap. Brott mot familj	-	-	1	-	-	-	3	-	-	-	7	-	-	-	138	26
8-12 kap. Brott mot förmögenhet	96	647	563	371	199	77	278	369	172	402	133	24	-	-	3 331	7
8 kap. Tillgrepsbrott därav stöld (1 §) grov stöld (4 §) snatteri (2 §) rån (5 §) grovt rån (6 §)	80	537	401	209	108	30	49	50	4	7	89	21	-	-	2 581	7
9 kap. Bedrägeri och annan oredlighet därav bedrägeri (1 §) grovt bedrägeri (3 §) häleri, häleri försök (6, 7 §) bedrägligt betende (2 §)	2	4	11	24	38	27	141	207	69	104	15	1	-	-	643	10
10 kap. Försökning, annan trolöshet och mutbrott	1	4	2	-	-	-	-	-	-	-	-	-	-	-	7	1
11 kap. Brott mot borgenärer m.m.	-	-	24	24	5	-	6	27	46	161	66	6	-	-	372	18
12 kap. Skadegörelsebrott	2	11	16	9	5	2	4	4	2	4	8	14	-	-	28	47
13-15 kap. Brott mot allmänheten	5	55	88	92	35	14	40	50	34	80	28	2	-	-	523	8
13 kap. Allmänfarliga brott därav Mordbrand, grov mordbrand (1, 2 §)	1	13	19	29	8	4	12	12	7	2	2	-	-	-	107	4
14 kap. Förfälskningsbrott	-	1	1	3	3	-	5	16	14	42	25	2	-	-	112	19
15 kap. Mened, falskt åtal m.m.	4	36	35	35	19	2	8	10	3	25	22	10	1	-	210	12
16-22 kap. Brott mot staten	-	-	-	4	-	-	1	1	1	16	20	10	1	-	54	36
16 kap. Brott mot allmän ordning	2	30	29	21	9	1	5	8	2	15	19	10	1	-	52	36
17 kap. Brott mot allmän verksamhet därav Våld eller hot mot tjänsteman (1 §)	2	6	6	10	10	1	2	1	-	9	2	-	-	-	118	5
18 kap. Högmålsbrott	11	129	130	83	64	18	40	55	18	5	1	-	-	-	554	4
19 kap. Brott mot rikets säkerhet	-	4	2	2	4	-	5	6	3	3	1	-	-	-	30	8
20 kap. Tjänstefel m.m.	11	125	128	81	60	18	35	48	15	2	-	-	-	-	523	3
	10	116	112	66	44	11	25	23	3	2	-	-	-	-	412	3
	-	-	-	-	-	-	-	1	-	-	-	-	-	-	1	8
	-	-	-	-	-	-	-	-	-	-	-	-	-	-	-	-

Tabell 4.14 (forts). Domslut^a med huvudpåföljd^b fängelse efter huvudbrott^c och fängelsetidens längd i månader, år 2013.

Brott	Fängelsetidens längd i månader												Livstid	Totalt	Genomsnittlig fängelsetid i månader ^d
	Mindre än 1	Exakt 1	Mer än 1 högst 2	Mer än 2 högst 3	Mer än 3 högst 4	Mer än 4 mindre än 6	Exakt 6	Mer än 6 mindre än 12	Exakt 12	Mer än 12 högst 24	Mer än 24 högst 48	Mer än 48, mindre än 120			
Brott mot övriga specialstraffrättsliga förordningar	228	2 121	886	382	242	92	190	211	78	213	189	93	1	4 932	6
Brott mot trafikbrottslagen	191	1 854	644	161	44	10	18	11	1	2	-	-	-	2 936	1
därav rattfylleri (4 §)	-	3	-	-	-	-	-	-	-	-	-	-	-	4	1
rattfylleri under påverkan av narkotika	-	2	1	-	-	-	-	-	-	-	-	-	-	3	1
grovt rattfylleri (4 a §)	21	1 135	465	99	27	7	11	6	1	1	-	-	-	1 773	1
smitning från olycksplats (6 §)	-	-	-	-	-	-	-	-	-	-	-	-	-	-	-
olovlig körning (3 §)	170	705	159	42	8	-	1	-	-	1	-	-	-	1 086	1
Brott mot narkotikastrafflagen	31	139	130	120	87	38	94	107	35	100	113	53	6	1 053	13
Narkotikabrott (1 §)	27	132	127	119	87	38	94	105	33	68	3	-	-	833	5
Ringa narkotikabrott (2 §)	4	7	3	1	-	-	-	2	1	32	110	53	6	16	2
Grovt narkotikabrott (3 §)	-	-	-	-	-	-	-	-	-	-	-	-	-	204	45
Vårdslöshet med narkotika (3 a §)	-	-	-	-	-	-	-	-	-	-	-	-	-	-	-
Olovlig befattning med narkotikaprekursorer (3 b §)	-	-	-	-	-	-	-	-	-	-	-	-	-	-	-
Brott mot miljöbalken	-	3	-	-	1	-	-	-	-	-	-	-	-	4	2
Lag om straff för smuggling¹	-	27	45	50	54	24	30	42	17	52	60	38	-	439	16
därav grov smuggling (5 §)	-	-	-	1	1	-	4	3	2	6	4	-	-	21	16
grovt tullbrott (10 §)	-	-	-	-	-	-	-	-	-	14	52	38	-	104	47
Brott mot övriga förordningar	6	98	67	51	56	20	48	51	25	59	16	2	1	500	7
Skattebrottslag	-	2	2	-	1	-	-	5	4	15	10	1	-	38	21
Lag om förbud beträffande knivar m.m.	-	1	2	-	-	-	-	-	-	-	-	-	-	3	2
Lag om kontaktförbud ²	2	5	7	-	1	1	-	-	1	-	-	-	-	17	2
Utlämningslag ³	2	44	9	5	3	-	2	-	-	-	-	-	-	65	2
Alkohollag ⁴	2	5	2	2	3	1	6	1	1	6	2	1	-	32	10
Lag om totalförvarssplikt	-	-	-	-	-	-	-	-	-	-	-	-	-	-	-
Vapenlag/-förordning	-	9	9	10	16	5	23	39	15	27	2	-	-	155	9
Trafikförordning ⁵	-	-	-	-	-	-	-	-	-	-	-	-	-	-	-
Lag om straff för marknadsmissbruk vid handel med finansiella instrument ⁶	-	-	-	-	-	-	-	-	-	-	-	-	-	-	-
Lag/förordning om vägtrafikregister	-	-	-	-	-	-	-	-	-	-	-	-	-	-	-
Lag om straff för terroristbrott	-	-	-	-	-	-	-	-	-	-	-	-	-	-	-
Bidragbrottslag	-	-	1	1	-	-	1	1	-	1	1	-	-	6	12
Lag om straff för offentlig uppmärksamhet, rekrytering och utbildning avseende terroristbrott och annan särskilt allvarlig brottslighet ⁷	-	-	-	-	-	-	-	-	-	-	-	-	-	-	-
Övriga förordningar	-	32	37	33	32	13	16	5	4	10	1	-	1	184	4

¹ I och med statistiken för 2009 har begreppet Personer dömda (bruttoredovisning) ändrats till begreppet Domslut. Inga beräkningar har förändrats.

² Med huvudpåföljd avses huvudpåföljden i huvudbrottet.

³ Försök, förberedelse, stämpling, medhjälp, anstiftan, underlåtelse att avslöja och underlåtelse att hindra är inkluderade i respektive brott. Detta betyder att ett lagföringsbeslut med huvudbrottet stöld, kan vara stöld, medhjälp till stöld, försök till stöld o.s.v.

⁴ Exklusive livstidsdomda.

⁵ Inklusive lagen (1960:418) om straff för varusmuggling.

⁶ Lag (1988:688) om besöksförbud har 1 januari 2011 bytt namn till lag (1988:688) om kontaktförbud.

⁷ Avser både den tidigare utlämningslagen (1989:529) och den nya utlämningslagen (2005:716). Utlämningslagen (1989:529) upphörde att gälla den 31 mars 2006 då den nya utlämningslagen (2005:716) trädde i kraft.

⁸ Avser både den gamla alkohollagen (1994:1738) och den nya alkohollagen (2010:1622). Lagen trädde i kraft 1 januari 2010. Genom lagen upphörde alkohollag (1994:1738).

⁹ Avser både trafikförordningen (1988:1276) och vägtrafikförordningen (1972:603). Vägtrafikförordningen upphörde att gälla den 1 oktober 1999 då trafikförordningen trädde i kraft.

¹⁰ Avser både den tidigare insiderstrafflagen (1990:1342), insiderstrafflagen (2000:1086) och den nya lagen om straff för marknadsmissbruk vid handel med finansiella instrument (2005:377). Insiderlagen upphörde att gälla då insiderstrafflagen trädde i kraft den 1 januari 2001. Insiderstrafflagen upphörde att gälla då lagen om straff för marknadsmissbruk vid handel med finansiella instrument trädde i kraft den 1 juli 2005.

¹¹ Lagen trädde i kraft 1 december 2010.

Tabell 4.15. Domslut^a mot kvinnor med huvudpåföjd^b fängelse efter huvudbrott^c och fängelseidens längd i månader, år 2013.

Convictions of women in district courts involving a prison sentence as principal sanction, by principal offence and term of imprisonment in months, year 2013.

Brott	Fängelseidens längd i månader											Livstid	Totalt	Genomsnittlig fängelseid i månader ^d	
	Mindre än 1	Exakt 1	Mer än 1 högst 2	Mer än 2 högst 3	Mer än 3 högst 4	Mer än 4 mindre än 6	Exakt 6	Mer än 6 mindre än 12	Exakt 12	Mer än 12 högst 24	Mer än 24 högst 48				Mer än 48, mindre än 120
SAMTLIGA BROTT	41	269	162	62	33	6	38	47	28	54	30	19	1	790	7
Brott mot brottsbalken	25	99	74	42	23	3	29	35	25	47	21	13	1	437	9
3-7 kap. Brott mot person	1	12	10	9	6	1	8	13	10	21	9	6	1	107	17
3 kap. Brott mot liv och hälsa	1	10	8	7	4	1	4	5	7	17	6	6	1	77	19
därav mord och dråp (1, 2 §)	-	-	-	-	-	-	-	-	-	1	1	6	1	9	80
misshandel (5 §)	1	10	7	3	3	1	4	4	-	-	-	-	-	33	3
grov misshandel (6 §)	-	-	1	3	1	-	-	1	7	16	4	-	-	33	17
vållande till annans död (7 §)	-	-	-	-	-	-	-	-	-	-	1	-	-	1	30
4 kap. Brott mot frihet och frid	-	2	1	2	2	-	1	6	3	1	1	-	-	19	9
därav grov fridskränkning	-	-	-	-	-	-	-	5	2	-	-	-	-	7	9
grov kvinnofridskränkning	-	-	-	-	-	-	-	-	-	-	-	-	-	-	-
5 kap. Årekränkning	-	-	-	-	-	-	-	-	-	-	-	-	-	-	-
6 kap. Sexualbrott	-	-	-	-	-	-	-	1	-	2	2	-	-	5	24
därav våldtäkt (1 §)	-	-	-	-	-	-	-	-	-	-	1	-	-	1	30
grov våldtäkt (1 §)	-	-	-	-	-	-	-	-	-	-	-	-	-	-	-
7 kap. Brott mot familj	-	-	1	-	-	-	3	1	-	1	-	-	-	6	9
grov våldtäkt (1 §)	-	-	-	-	-	-	-	-	-	-	-	-	-	-	-
8-12 kap. Brott mot förmögenhet	22	79	49	25	17	1	19	22	15	23	11	6	-	289	7
8 kap. Tillgreppsbrott	21	65	38	16	15	-	14	17	9	20	5	4	-	224	6
därav stöld (1 §)	20	62	35	15	12	-	2	3	1	2	-	-	-	150	2
grov stöld (4 §)	-	-	1	-	3	-	10	14	5	12	3	-	-	48	12
snatteri (2 §)	1	2	2	-	-	-	-	-	-	-	-	-	-	5	1
rån (5 §)	-	1	-	1	-	-	1	-	3	8	2	3	-	19	25
grovt rån (6 §)	-	-	-	-	-	-	-	-	-	-	-	1	-	1	72
tillgrepp av forskaffningsmedel (7 §)	-	-	-	-	-	-	1	-	-	-	-	-	-	1	6
9 kap. Bedrägeri och annan oredlighet	-	11	9	8	2	1	2	3	3	1	5	1	-	46	9
därav bedrägeri (1 §)	-	5	4	4	1	-	2	1	2	-	4	-	-	19	4
grovt bedrägeri (3 §)	-	-	-	-	1	-	-	1	1	-	5	1	-	9	30
bedrägligt beteende (2 §)	-	1	-	-	-	-	-	-	-	-	-	-	-	1	1
hälteri, hälterförsök (6, 7 §)	-	5	5	4	-	1	-	-	-	1	-	-	-	16	3
10 kap. Förskingring, annan trolöshet och mutbrott	1	2	2	1	-	-	1	-	2	2	-	-	-	10	8
11 kap. Brott mot borgenärer m.m.	-	-	-	1	-	-	2	2	1	-	1	1	-	8	18
12 kap. Skadegörelsebrott	-	1	-	-	-	-	-	-	-	-	-	-	-	1	1
13-15 kap. Brott mot allmänheten	1	1	2	2	-	1	2	-	-	3	1	1	-	14	15
13 kap. Allmänfarliga brott	-	-	-	1	-	-	-	-	-	3	1	1	-	6	30
därav Mordbrand, grov mordbrand (1, 2 §)	-	-	-	1	-	-	-	-	-	3	1	1	-	6	30
14 kap. Förfälskningsbrott	1	-	1	1	-	-	2	-	-	-	-	-	-	4	4
15 kap. Menad, falskt åtal m.m.	-	1	1	1	-	1	-	-	-	-	-	-	-	4	3
16-22 kap. Brott mot staten	1	7	13	6	-	-	-	-	-	-	-	-	-	27	2
16 kap. Brott mot allmän ordning	-	-	-	-	-	-	-	-	-	-	-	-	-	-	-
17 kap. Brott mot allmän verksamhet	1	7	13	6	-	-	-	-	-	-	-	-	-	27	2
därav Våld eller hot mot tjänsteman (1 §)	1	7	12	4	-	-	-	-	-	-	-	-	-	24	2
18 kap. Högmålsbrott	-	-	-	-	-	-	-	-	-	-	-	-	-	-	-
19 kap. Brott mot rikets säkerhet	-	-	-	-	-	-	-	-	-	-	-	-	-	-	-
20 kap. Tjänstefel m.m.	-	-	-	-	-	-	-	-	-	-	-	-	-	-	-

Tabell 4.15 (forts). Domslut^a mot kvinnor med huvudpåföljd^b fängelse efter huvudbrott^c och fängelsestidens längd i månader, år 2013.

Brott	Fängelsestidens längd i månader											Livstid	Totalt	Genomsnittlig fängelsestid i månader ^d	
	Mindre än 1	Exakt 1	Mer än 1 högst 2	Mer än 2 högst 3	Mer än 3 högst 4	Mer än 4 mindre än 6	Exakt 6	Mer än 6 mindre än 12	Exakt 12	Mer än 12 högst 24	Mer än 24 högst 48				Mer än 48, mindre än 120
Brott mot övriga specialstraffrättsliga förfatningar	16	170	88	20	10	3	9	12	3	7	9	6	-	353	4
Brott mot trafikbrottslagen	15	147	69	8	1	-	-	-	-	-	-	-	-	240	1
därav rattfylleri (4 §)	-	-	-	-	-	-	-	-	-	-	-	-	-	-	-
rattfylleri under påverkan av narkotika	-	-	1	-	-	-	-	-	-	-	-	-	-	-	2
grovt rattfylleri (4 a §)	3	94	45	4	-	-	-	-	-	-	-	-	-	146	1
smitning från olycksplats (6 §)	-	-	-	-	-	-	-	-	-	-	-	-	-	-	-
olovlig körning (3 §)	12	53	23	4	1	-	-	-	-	-	-	-	-	93	1
Brott mot narkotikastrafflagen	1	14	10	8	4	1	7	8	1	3	3	2	-	62	8
Narkotikabrott (1 §)	1	14	9	8	4	1	7	7	1	2	-	-	-	54	4
Ringa narkotikabrott (2 §)	-	-	1	-	-	-	-	-	-	-	-	-	-	1	2
Grovt narkotikabrott (3 §)	-	-	-	-	-	-	-	1	-	3	2	-	-	7	34
Vårdslöshet med narkotika (3 a §)	-	-	-	-	-	-	-	-	-	-	-	-	-	-	-
Olovlig befattning med narkotikaprekursorer (3 b §)	-	-	-	-	-	-	-	-	-	-	-	-	-	-	-
Brott mot miljöbalken	-	-	-	-	-	-	-	-	-	-	-	-	-	-	-
Lag om straff för smuggling¹	-	3	3	1	5	2	1	4	1	2	6	4	-	32	19
därav grov smuggling (5 §)	-	-	-	-	-	-	-	-	-	-	-	-	-	-	-
grovt narkotikasmyggning (6 §)	-	-	-	-	-	-	-	-	-	-	6	4	-	10	48
grovt tullbrott (10 §)	-	6	6	3	-	-	1	-	1	2	-	-	-	19	4
Brott mot övriga förfatningar	-	-	-	-	-	-	-	-	-	-	-	-	-	-	-
Skattebrottslag	-	-	-	-	-	-	-	-	-	-	-	-	-	-	-
Lag om förbud beträffande knivar m.m.	-	-	1	-	-	-	-	-	-	-	-	-	-	1	2
Lag om kontaktförbud ²	-	-	-	-	-	-	-	-	-	-	-	-	-	-	-
Utlänningslag ³	-	3	1	-	-	-	-	-	-	-	-	-	-	4	1
Alkohollag ⁴	-	1	-	-	-	-	-	-	-	-	-	-	-	1	1
Lag om totalförvarssplikt	-	-	-	-	-	-	-	-	-	-	-	-	-	-	-
Vapenlag/-förordning	-	-	1	-	-	-	-	-	-	1	-	-	-	2	13
Trafikförordning ⁵	-	-	-	-	-	-	-	-	-	-	-	-	-	-	-
Lag om straff för marknadsmissbruk vid handel med finansiella instrument ⁶	-	-	-	-	-	-	-	-	-	-	-	-	-	-	-
Lag/förordning om vägtrafikregister	-	-	-	-	-	-	-	-	-	-	-	-	-	-	-
Lag om straff för terroristbrott	-	-	-	-	-	-	1	-	-	-	-	-	-	2	11
Bidragsbrottslag	-	-	-	-	-	-	-	-	-	-	-	-	-	-	-
Lag om straff för offentlig uppmaning, rekrytering och utbildning avseende terroristbrott och annan särskilt allvarlig brottslighet ⁷	-	-	-	-	-	-	-	-	-	-	-	-	-	-	-
Övriga förfatningar	-	2	3	3	-	-	-	-	1	-	-	-	-	9	3

^a I och med statistiken för 2009 har begreppet Personer dömda (bruttoredovisning) ändrats till begreppet Domslut. Inga beräkningar har förändrats.

^b Med huvudpåföljd avses huvudpåföljden i huvudbrottet.

^c Försök, förberedelse, stämpling, medhjälp, anstiftan, underlåtelse att hindra är inkluderade i detta betydelser. Detta betyder att ett lagföringsbeslut med huvudbrottet stöld, kan vara stöld, medhjälp till stöld, försök till stöld o.s.v.

^d Exklusive livstidsdomda.

¹ Inklusive lagen (1960:418) om straff för varusmuggling.

² Lag (1988:688) om besöksförbud har 1 januari 2011 bytt namn till lag (1988:688) om kontaktförbud.

³ Avser både den tidigare utlänningslagen (1989:529) och den nya utlänningslagen (2005:716). Utlänningslagen (1989:529) upphörde att gälla den 31 mars 2006 då den nya utlänningslagen (2005:716) trädde i kraft.

⁴ Avser både den gamla alkohollagen (1994:1738) och den nya alkohollagen (2010:1622). Lagen trädde i kraft 1 januari 2010. Genom lagen upphörde alkohollagen (1994:1738).

⁵ Avser både trafikförordningen (1998:1276) och vägtrafikförordningen (1972:603). Vägtrafikförordningen upphörde att gälla den 1 oktober 1999 då trafikförordningen trädde i kraft.

⁶ Avser både den tidigare insiderslagen (1990:1342), insidersstrafflagen (2000:1086) och den nya lagen om straff för marknadsmissbruk vid handel med finansiella instrument (2005:377). Insiderslagen upphörde att gälla då insidersstrafflagen trädde i kraft den 1 januari 2001. Insidersstrafflagen upphörde att gälla då lagen om straff för marknadsmissbruk vid handel med finansiella instrument trädde i kraft den 1 juli 2005.

⁷ Lagen trädde i kraft 1 december 2010.

Tabell 4.16. Domslut^a mot män med huvudpåföljd^b fängelse efter huvudbrott^c och fängelsetidens längd i månader, år 2013.
 Convictions of men in district courts involving a prison sentence as principal sanction, by principal offence and term of imprisonment in months, year 2013.

Brott	Fängelsetidens längd i månader										Livstid	Totalt	Genomsnittlig fängelsetid i månader ^d			
	Mindre än 1	Exakt 1	Mer än 1 högst 2	Mer än 2 högst 3	Mer än 3 högst 4	Mer än 4 mindre än 6	Exakt 6	Mer än 6 mindre än 12	Exakt 12	Mer än 12 högst 24				Mer än 24 högst 48	Mer än 48, mindre än 120	Exakt eller mer än 120, ej livstid
SAMTLIGA BROTT	311	2 945	1 712	1 011	621	230	663	868	410	1 019	535	204	46	6	10 581	9
Brott mot brottsbalken	99	994	914	649	389	141	482	669	335	813	355	117	40	5	6 002	10
3-7 kap. Brott mot person	12	269	250	193	124	46	177	257	157	407	211	90	39	5	2 237	16
3 kap. Brott mot liv och hälsa därav mord och dråp (1, 2 §) misshandel (6 §) grov misshandel (6 §) vållande till annans död (7 §)	8	214	205	157	96	38	113	113	77	224	66	58	37	5	1 411	15
4 kap. Brott mot frihet och frid därav grov fridskränkning grov kvinnofridskränkning	3	49	35	32	18	7	46	125	52	86	24	7	1	-	104	11
5 kap. Årekränkning	-	-	-	-	-	-	-	-	-	-	-	-	-	-	-	-
6 kap. Sexualbrott därav våldtäkt (1 §) grov våldtäkt (1 §)	1	6	10	3	10	1	18	19	28	96	120	25	1	-	338	27
7 kap. Brott mot familj	-	-	-	-	-	-	-	-	-	-	-	-	-	-	-	-
8-12 kap. Brott mot förmögenhet	74	568	514	346	182	76	259	347	157	379	122	18	-	-	3 042	7
8 kap. Tillgrepsbrott därav stöld (1 §) grov stöld (4 §) snatteri (2 §) rån (5 §) grovt rån (6 §)	64	498	416	250	141	59	187	271	113	257	84	17	-	-	2 357	7
9 kap. Bedrägeri och annan oredlighet därav bedrägeri (1 §) grovt bedrägeri (3 §) hädleri, häleriförelse (6, 7 §) bedrägligt beteende (2 §) grovt rån (6 §) tillgrepp av fortskaffningsmedel (7 §)	60	475	366	194	96	30	47	47	3	7	-	-	-	-	1 325	2
10 kap. Förskingring, annan troloskhet och mutbrott	2	4	10	24	35	27	131	193	64	92	12	1	-	-	595	10
11 kap. Brott mot borgenärer m.m.	-	2	-	-	-	-	-	-	-	-	-	-	-	-	2	1
12 kap. Skadegörelsebrott	-	6	24	23	5	-	5	27	43	153	64	3	-	-	353	17
13-15 kap. Brott mot allmänheten	2	11	16	9	5	2	3	4	2	4	8	13	-	-	27	46
13 kap. Allmänfarliga brott därav Mordbrand, grov mordbrand (1, 2 §)	5	44	79	84	33	13	38	47	31	79	23	1	-	-	477	8
14 kap. Förfälskningsbrott	1	8	15	25	7	4	10	11	5	2	-	-	-	-	88	5
15 kap. Mened, falskt åtal m.m.	-	1	1	3	2	-	5	15	13	42	20	1	-	-	103	18
16-22 kap. Brott mot staten	4	33	60	50	19	8	21	10	5	25	2	-	-	-	237	5
16 kap. Brott mot allmän ordning därav Våld eller hot mot tjänsteman (1 §)	4	8	11	2	3	-	3	-	3	12	4	-	-	-	47	9
17 kap. Brott mot allmän verksamhet	-	3	4	4	5	3	31	28	9	30	11	-	-	-	128	12
18 kap. Högmålsbrott	1	15	4	6	1	1	3	1	1	1	-	-	-	-	33	3
19 kap. Brott mot rikets säkerhet	3	35	33	33	19	1	6	10	3	22	21	9	1	-	196	12
20 kap. Tjänstefel m.m.	-	-	-	3	-	-	1	1	1	13	19	9	1	-	48	37
	1	30	28	21	9	1	3	8	2	12	18	9	1	-	46	37
	2	5	5	9	10	-	2	1	-	9	2	-	-	-	114	5
	10	122	117	77	64	18	40	55	18	5	1	-	-	-	34	3
	-	4	2	2	4	-	5	6	3	3	1	-	-	-	527	4
	10	118	115	75	60	18	35	48	15	2	-	-	-	-	30	8
	9	109	100	62	44	11	25	23	3	2	-	-	-	-	496	3
	-	-	-	-	-	-	-	-	-	-	-	-	-	-	388	3
	-	-	-	-	-	-	-	1	-	-	-	-	-	-	1	8
	-	-	-	-	-	-	-	-	-	-	-	-	-	-	-	-

Tabell 4.16 (forts). Domslut^a mot män med huvudpåföljd^b fängelse efter huvudbrott^c och fängelsestidens längd i månader, år 2013.

Brott	Fängelsestidens längd i månader												Livstid	Totalt	Genomsnittlig fängelsestid i månader ^d
	Mindre än 1	Exakt 1	Mer än 1 högst 2	Mer än 2 högst 3	Mer än 3 högst 4	Mer än 4 mindre än 6	Exakt 6	Mer än 6 mindre än 12	Exakt 12	Mer än 12 högst 24	Mer än 24 högst 48	Mer än 48, mindre än 120			
Brott mot övriga specialstraffrättsliga förordningar	212	1 951	798	362	232	89	181	199	75	206	180	87	1	4 579	6
Brott mot trafikbrottslagen	176	1 707	575	153	43	10	18	11	1	2	-	-	-	2 696	1
därav rattfylleri (4 §)	-	3	1	-	-	-	-	-	-	-	-	-	-	4	1
rattfylleri under påverkan av narkotika	-	2	-	-	-	-	-	-	-	-	-	-	-	1	1
grovt rattfylleri (4 a §)	18	1 041	420	95	27	7	11	6	1	1	-	-	-	1 627	2
smitning från olycksplats (6 §)	-	-	-	-	-	-	-	-	-	-	-	-	-	-	-
olovlig körning (3 §)	158	652	136	38	7	-	1	-	-	1	-	-	-	993	1
Brott mot narkotikastrafflagen	30	125	120	112	83	37	87	99	34	97	110	51	6	991	13
Narkotikabrott (1 §)	26	118	118	111	83	37	87	98	32	66	3	-	-	779	5
Ringa narkotikabrott (2 §)	4	7	2	1	-	-	-	1	1	1	107	51	6	15	2
Grovt narkotikabrott (3 §)	-	-	-	-	-	-	-	-	-	-	-	-	-	197	45
Vårdslöshet med narkotika (3 a §)	-	-	-	-	-	-	-	-	-	-	-	-	-	-	-
Olovlig befattning med narkotikapreparater (3 b §)	-	-	-	-	-	-	-	-	-	-	-	-	-	-	-
Brott mot miljöbalken	-	3	-	-	1	-	-	-	-	-	-	-	-	4	2
Lag om straff för smuggling¹	-	24	42	49	22	29	29	38	16	50	54	34	-	407	16
därav grov smuggling (5 §)	-	-	-	1	1	4	4	3	2	6	4	4	-	21	16
grovt narkotikasmyggning (6 §)	-	-	-	-	-	-	-	-	-	14	46	34	-	94	47
grovt tullbrott (10 §)	-	-	-	-	-	-	1	2	1	2	2	-	-	8	18
Brott mot övriga förordningar	6	92	61	48	56	20	47	51	24	57	16	2	1	481	7
Skattebrottslag	-	2	2	1	1	-	-	5	4	15	10	1	-	38	21
Lag om förbud beträffande knivar m.m.	-	1	1	-	-	-	-	-	-	-	-	-	-	2	2
Lag om kontaktförbud ²	2	5	7	-	1	1	-	-	1	-	-	-	-	17	2
Utlämningslag ³	2	41	8	5	3	-	2	-	-	-	-	-	-	61	2
Alkohollag ⁴	2	4	2	2	3	1	6	1	1	6	2	1	-	31	10
Lag om totalförvarssplikt	-	-	-	-	-	-	-	-	-	-	-	-	-	-	-
Vapenlag/-förordning	-	9	8	10	16	5	23	39	15	26	2	-	-	153	9
Trafikförordning ⁵	-	-	-	-	-	-	-	-	-	-	-	-	-	-	-
Lag om straff för marknadsmissbruk vid handel med finansiella instrument ⁶	-	-	-	-	-	-	-	-	-	-	-	-	-	-	-
Lag/förordning om vägtrafikregister	-	-	-	-	-	-	-	-	-	-	-	-	-	-	-
Lag om straff för terroristbrott	-	-	-	-	-	-	-	-	-	-	-	-	-	-	-
Bidragsbrottslag	-	-	1	1	-	1	-	1	-	1	1	-	-	4	13
Lag om straff för offentlig uppmärksamhet, rekrytering och utbildning avseende terroristbrott och annan särskilt allvarlig brottslighet ⁷	-	-	-	-	-	-	-	-	-	-	-	-	-	-	-
Övriga förordningar	-	30	34	30	32	13	16	5	3	10	1	-	1	175	5

^a I och med statistiken för 2009 har begreppet Personer dömda (bruttoredovisning) ändrats till begreppet Domslut. Inga beräkningar har förändrats.

^b Med huvudpåföljd avses huvudpåföljden i huvudbrottet.

^c Försök, förberedelse, stämpling, medhjälp, anstiftan, underlåtelse att avslöja och underlåtelse att hindra är inkluderade i respektive brott. Detta betyder att ett lagföringsbeslut med huvudbrottet stöld, kan vara stöld, medhjälp till stöld, försök till stöld o.s.v.

^d Exklusive livstidsdomda.

¹ Inklusive lagen (1960:418) om straff för varusmuggling.

² Lag (1988:688) om besöksförbud har 1 januari 2011 bytt namn till lag (1988:688) om kontaktförbud.

³ Avser både den tidigare utlämningslagen (1989:529) och den nya utlämningslagen (2005:716). Utlämningslagen (1989:529) upphörde att gälla den 31 mars 2006 då den nya utlämningslagen (2005:716) trädde i kraft.

⁴ Avser både den gamla alkohollagen (1994:1738) och den nya alkohollagen (2010:1622). Lagen trädde i kraft 1 januari 2010. Genom lagen upphörde alkohollagen (1994:1738).

⁵ Avser både trafikförordningen (1998:1276) och vägtrafikförordningen (1972:603). Vägtrafikförordningen upphörde att gälla den 1 oktober 1999 då trafikförordningen trädde i kraft.

⁶ Avser både den tidigare insiderlagen (1990:1342), insiderstrafflagen (2000:1086) och den nya lagen om straff för marknadsmissbruk vid handel med finansiella instrument (2005:377). Insiderlagen upphörde att gälla då insiderstrafflagen trädde i kraft den 1 januari 2001. Insiderstrafflagen upphörde att gälla då lagen om straff för marknadsmissbruk vid handel med finansiella instrument trädde i kraft den 1 juli 2005.

⁷ Lagen trädde i kraft 1 december 2010.

Tabell 4.17. Domslut^a med huvudpåföljd^b slutna ungdomsvård efter huvudbrott^c och vårdtidens längd i månader, år 2013.
 Convictions in district courts involving youth custody as principal sanction, by principal offence and term of custody in months, year 2013.

Brott	Strafftidens längd i månader										Totalt	Genomsnittlig tid i månader
	Mindre än 1	Exakt 1	Mer än 1 högst 2	Mer än 2 högst 3	Mer än 3 mindre än 6	Exakt 6	Mer än 6 mindre än 12	Exakt 12	Mer än 12 högst 24	Mer än 24 högst 48		
SAMTLIGA BROTT	2	6	3	2	1	5	13	1	8	1	42	8
Brott mot brottsbalken	2	5	3	2	1	5	13	1	8	1	41	9
3-7 kap. Brott mot person	2	-	2	1	1	2	6	-	4	1	19	10
3 kap. Brott mot liv och hälsa	2	-	2	-	-	1	2	-	3	1	11	11
därav mord och dråp (1, 2 §)	-	-	-	-	-	-	-	-	3	1	4	23
misshandel (5 §)	2	-	-	-	-	-	-	-	-	-	2	1
grov misshandel (6 §)	-	-	2	-	-	1	2	-	-	-	5	6
vållande till annans död (7 §)	-	-	-	-	-	-	-	-	-	-	-	-
4 kap. Brott mot frihet och frid	-	-	-	1	-	-	1	-	-	-	2	6
därav grov fidskränkning	-	-	-	-	-	-	-	-	-	-	-	-
grov kvinnofridskränkning	-	-	-	-	-	-	-	-	-	-	-	-
5 kap. Årekränkning	-	-	-	-	-	-	-	-	-	-	-	-
6 kap. Sexualbrott	-	-	-	-	-	-	-	-	-	-	-	-
därav våldtäkt (1 §)	-	-	-	-	1	1	3	-	1	-	6	9
grov våldtäkt (1 §)	-	-	-	-	1	1	3	-	-	-	4	8
7 kap. Brott mot familj	-	-	-	-	-	-	-	-	-	-	-	-
8-12 kap. Brott mot förmögenhet	-	-	-	-	-	-	-	-	-	-	-	-
8 kap. Tillgrepsbrott	-	5	1	1	-	2	7	1	4	-	21	8
därav stöld (1 §)	-	5	1	1	-	1	7	1	4	-	20	8
grov stöld (4 §)	-	-	-	-	-	-	-	-	-	-	-	-
snatteri (2 §)	-	4	-	-	-	-	-	-	-	-	4	2
rån (5 §)	-	1	1	1	-	1	4	1	1	-	10	8
grovt rån (6 §)	-	-	-	-	-	-	3	-	3	-	6	13
tillgrepp av forskaffningsmedel (7 §)	-	-	-	-	-	-	-	-	-	-	-	-
9 kap. Bedrägeri och annan oredlighet	-	-	-	-	-	1	-	-	-	-	1	6
därav bedrägeri (1 §)	-	-	-	-	-	-	-	-	-	-	-	-
grovt bedrägeri (3 §)	-	-	-	-	-	-	-	-	-	-	-	-
bedrägligt betående (2 §)	-	-	-	-	-	-	-	-	-	-	-	-
hälteri, häleriförseelse (6, 7 §)	-	-	-	-	-	-	-	-	-	-	-	-
10 kap. Förskingring, annan trolöshet och mutbrott	-	-	-	-	-	-	-	-	-	-	-	-
11 kap. Brott mot borgenärer m.m.	-	-	-	-	-	-	-	-	-	-	-	-
12 kap. Skadegörelsebrott	-	-	-	-	-	-	-	-	-	-	-	-
13-15 kap. Brott mot allmänheten	-	-	-	-	-	1	-	-	-	-	1	6
13 kap. Allmänfarliga brott	-	-	-	-	-	1	-	-	-	-	1	6
därav Mordbrand, grov mordbrand (1, 2 §)	-	-	-	-	-	1	-	-	-	-	1	6
14 kap. Förfalskningsbrott	-	-	-	-	-	-	-	-	-	-	-	-
15 kap. Mened, falskt åtal m.m.	-	-	-	-	-	-	-	-	-	-	-	-
16-22 kap. Brott mot staten	-	-	-	-	-	-	-	-	-	-	-	-
16 kap. Brott mot allmän ordning	-	-	-	-	-	-	-	-	-	-	-	-
17 kap. Brott mot allmän verksamhet	-	-	-	-	-	-	-	-	-	-	-	-
därav Våld eller hot mot tjänsteman (1 §)	-	-	-	-	-	-	-	-	-	-	-	-
18 kap. Högmålsbrott	-	-	-	-	-	-	-	-	-	-	-	-
19 kap. Brott mot rikets säkerhet	-	-	-	-	-	-	-	-	-	-	-	-
20 kap. Tjänstefel m.m.	-	-	-	-	-	-	-	-	-	-	-	-

Tabell 4.17 (forts). Domslut^a med huvudpåföljd^b slutna ungdomsvård efter huvudbrott^c och vårdtidens längd i månader, år 2013.

Brott	Strafftidens längd i månader										Totalt	Genomsnittlig tid i månader	
	Mindre än 1	Exakt 1	Mer än 1 högst 2	Mer än 2 högst 3	Mer än 3 högst 4	Mer än 4 mindre än 6	Exakt 6	Mer än 6 mindre än 12	Exakt 12	Mer än 12 högst 24			Mer än 24 högst 48
Brott mot övriga specialstraffrättsliga författningar	-	-	1	-	-	-	-	-	-	-	-	1	2
Brott mot trafikbrottslagen	-	-	-	-	-	-	-	-	-	-	-	-	-
därav rattfylleri (4 §)	-	-	-	-	-	-	-	-	-	-	-	-	-
rattfylleri under påverkan av narkotika	-	-	-	-	-	-	-	-	-	-	-	-	-
grovt rattfylleri (4 a §)	-	-	-	-	-	-	-	-	-	-	-	-	-
smitning från otycksplats (6 §)	-	-	-	-	-	-	-	-	-	-	-	-	-
olovlig körning (3 §)	-	-	-	-	-	-	-	-	-	-	-	-	-
Brott mot narkotikastrafflagen	-	-	1	-	-	-	-	-	-	-	-	1	2
Narkotikabrott (1 §)	-	-	1	-	-	-	-	-	-	-	-	1	2
Ringa narkotikabrott (2 §)	-	-	-	-	-	-	-	-	-	-	-	-	-
Grovt narkotikabrott (3 §)	-	-	-	-	-	-	-	-	-	-	-	-	-
Vårdslöshet med narkotika (3 a §)	-	-	-	-	-	-	-	-	-	-	-	-	-
Olovlig betättning med narkotikapreparater (3 b §)	-	-	-	-	-	-	-	-	-	-	-	-	-
Brott mot miljöbalken	-	-	-	-	-	-	-	-	-	-	-	-	-
Lag om straff för smuggling¹	-	-	-	-	-	-	-	-	-	-	-	-	-
därav grov smuggling (5 §)	-	-	-	-	-	-	-	-	-	-	-	-	-
grov narkotikasmuggling (6 §)	-	-	-	-	-	-	-	-	-	-	-	-	-
grovt tullbrott (10 §)	-	-	-	-	-	-	-	-	-	-	-	-	-
Brott mot övriga författningar	-	-	-	-	-	-	-	-	-	-	-	-	-
Skattebrottslag	-	-	-	-	-	-	-	-	-	-	-	-	-
Lag om förbud beträffande knivar m.m.	-	-	-	-	-	-	-	-	-	-	-	-	-
Lag om kontaktförbud ²	-	-	-	-	-	-	-	-	-	-	-	-	-
Utlänningslag ³	-	-	-	-	-	-	-	-	-	-	-	-	-
Alkohollag ⁴	-	-	-	-	-	-	-	-	-	-	-	-	-
Lag om totalförsvarspåbud	-	-	-	-	-	-	-	-	-	-	-	-	-
Vapenlag/-förordning	-	-	-	-	-	-	-	-	-	-	-	-	-
Trafikförordning ⁵	-	-	-	-	-	-	-	-	-	-	-	-	-
Lag om straff för marknadsmissbruk vid handel med finansiella instrument ⁶	-	-	-	-	-	-	-	-	-	-	-	-	-
Lag/förordning om vägtrafikregister	-	-	-	-	-	-	-	-	-	-	-	-	-
Lag om straff för terroristbrott	-	-	-	-	-	-	-	-	-	-	-	-	-
Bidragsbrottslag	-	-	-	-	-	-	-	-	-	-	-	-	-
Lag om straff för offentlig uppmaning, rekrytering och utbildning avseende terroristbrott och annan särskilt allvarig brottslighet ⁷	-	-	-	-	-	-	-	-	-	-	-	-	-
Övriga författningar	-	-	-	-	-	-	-	-	-	-	-	-	-

^a I och med statistikerna för 2009 har begreppet Personer dömda (bruttoredovisning) ändrats till begreppet Domslut. Inga beräkningar har förändrats.

^b Med huvudpåföljd avses huvudpåföljden i huvudbrottet.

^c Försök, förberedelse, stämpling, medhjälp, anstiftan, underlåtenhet att avslöja och underlåtenhet att hindra är inkluderade i respektive brott. Detta betyder att ett lagföringsbeslut med huvudbrottet stöld, kan vara stöld, medhjälp till stöld, försök till stöld o.s.v.

¹ Inklusive lagen (1960:418) om straff för varusmuggling.

² Lag (1988:688) om besöksförbud har 1 januari 2011 bytt namn till lag (1988:688) om kontaktförbud.

³ Avser både den tidigare utlänningslagen (1989:529) och den nya utlänningslagen (2005:716). Utlänningslagen (1989:529) upphörde att gälla den 31 mars 2006 då den nya utlänningslagen (2005:716) trädde i kraft.

⁴ Avser både den gamla alkohollagen (1994:1738) och den nya alkohollagen (1994:1738).

⁵ Avser både trafikförordningen (1998:1276) och vägtrafikförordningen (1972:603). Vägtrafikförordningen upphörde att gälla den 1 oktober 1999 då trafikförordningen trädde i kraft.

⁶ Avser både den tidigare insiderlagen (1990:1342), insiderstrafflagen (2000:1086) och den nya lagen om straff för marknadsmissbruk vid handel med finansiella instrument (2005:377).

⁷ Insiderlagen upphörde att gälla då insiderstrafflagen trädde i kraft den 1 januari 2001. Insiderstrafflagen upphörde att gälla då lagen om straff för marknadsmissbruk vid handel med finansiella instrument trädde i kraft den 1 juli 2005.

Lagen trädde i kraft 1 december 2010.

Tabell 4.18. Lagföringsbeslut^{a,b} efter huvudbrott^c och län, år 2013.
All conviction decisions, by principal offence and county, year 2013.

Huvudbrott	Län												
	Stockholm	Uppsala	Södermanland	Östergötland	Jönköping	Kronoberg	Kalmar	Gotland	Blekinge	Skåne	Halland	Västra Götaland	Värmland
(Siffror inom parentes avser paragrafnummer.)													
SAMTLIGA BROTT	27 934	3 961	3 071	4 266	3 165	1 395	1 999	430	1 617	15 109	3 194	17 681	3 361
Brott mot brottsbalken	12 853	1 663	1 304	1 938	1 126	708	901	239	615	6 432	1 466	8 021	1 318
3-7 kap. Brott mot person	2 713	482	339	562	355	212	308	81	164	1 619	439	2 016	377
3 kap. <i>Brott mot liv och hälsa</i>	1 681	307	238	355	240	148	202	52	96	1 130	305	1 259	246
därav mord och dråp (1, 2 §)	41	4	8	4	-	3	4	-	2	20	-	32	5
misshandel (5 §)	1 474	282	207	325	214	129	170	44	81	970	275	1 046	221
grov misshandel (6 §)	105	17	14	22	22	9	21	5	9	84	23	106	14
vållande till annans död (7 §)	7	-	3	1	-	1	1	-	-	4	-	6	1
4 kap. Brott mot frihet och frid	705	111	78	151	92	45	91	25	54	354	111	488	86
därav grov fidskränkning	51	5	4	2	-	1	5	-	-	14	2	20	7
grov kvinnofridskränkning	52	6	6	3	3	5	17	4	-	26	6	25	7
5 kap. Årekränkning	15	-	-	1	-	-	-	-	-	5	1	9	-
6 kap. Sexualbrott	303	34	23	55	23	19	15	4	14	125	22	259	44
därav våldtäkt (1 §)	51	6	5	6	1	2	1	-	1	13	5	27	8
grov våldtäkt (1 §)	11	-	-	-	-	-	-	-	-	-	-	1	-
7 kap. Brott mot familj	9	-	-	-	-	-	-	-	-	5	-	1	1
8-12 kap. Brott mot förmögenhet	8 542	948	705	1 111	638	412	433	125	397	4 266	853	5 223	788
8 kap. Tillgrepsbrott	6 973	718	550	834	478	293	273	80	287	3 421	648	4 090	601
därav stöld (1 §)	2 141	251	167	275	175	128	108	36	94	1 173	291	1 366	233
grov stöld (4 §)	333	45	37	34	43	18	23	9	12	180	41	205	32
snatteri (2 §)	4 199	363	306	464	217	126	115	29	153	1 835	267	2 309	296
rån (5 §)	192	18	11	29	16	6	6	3	18	144	22	114	10
grov rån (6 §)	12	1	1	-	-	1	-	-	-	10	-	1	7
tillgrepp av forskaffningsmedel (7 §)	57	14	15	15	14	5	11	2	6	38	18	61	10
9 kap. Bedrägeri och annan oredlighet	604	78	68	107	64	60	54	11	49	403	93	492	93
därav bedrägeri (1 §)	154	19	23	38	29	18	22	3	21	134	29	193	39
grovt bedrägeri (3 §)	81	7	4	5	10	2	1	-	-	18	12	50	6
bedrägligt beteende (2 §)	15	8	6	7	4	-	6	-	7	14	7	29	3
hälteri, häleriförseelse (6, 7 §)	248	33	29	46	18	33	22	6	19	209	39	179	41
10 kap. Förskingring, annan trolöshet och mutbrott	159	14	20	18	14	8	10	4	11	70	21	127	8
11 kap. Brott mot borgenärer m.m.	230	37	7	34	9	28	25	3	8	106	20	154	6
därav bedrägeri (1 §)	576	101	60	118	73	23	71	27	42	266	71	360	80
13-15 kap. Brott mot allmänheten	499	78	125	64	42	32	46	7	10	187	66	266	47
13 kap. Allmänfarliga brott	30	9	10	7	6	4	9	2	4	23	9	37	11
därav Mordbrand, grov mordbrand (1, 2 §)	15	2	5	3	4	1	4	1	4	11	1	16	6
14 kap. Förfalskningsbrott	257	36	76	29	18	13	10	2	4	120	18	111	17
15 kap. Mened, falskt åtal m.m.	212	33	39	28	18	15	27	3	2	44	39	118	19
16-22 kap. Brott mot staten	1 099	175	135	201	91	52	114	26	44	360	108	516	106
16 kap. Brott mot allmän ordning	148	37	15	34	20	10	9	4	9	42	15	87	24
17 kap. Brott mot allmän verksamhet	948	138	119	165	71	42	103	22	34	315	93	425	81
därav Våld eller hot mot tjänsteman (1 §)	603	79	69	105	47	29	64	13	18	212	59	299	55
18 kap. Högmålsbrott	-	-	-	-	-	-	-	-	-	-	-	-	-
19 kap. Brott mot rikets säkerhet	-	-	-	-	-	-	-	-	-	-	-	-	-
20 kap. Tjänstefel m.m.	3	-	1	2	-	-	2	-	1	3	-	4	1

Tabell 4.18 (forts). Lagföringsbeslut^{a,b} efter huvudbrott^c och län, år 2013.

Huvudbrott	Län												
	Stockholm	Uppsala	Södermanland	Östergötland	Jönköping	Kronoberg	Kalmar	Gotland	Blekinge	Skåne	Halland	Västra Götaland	Värmland
	15 081	2 308	1 767	2 328	2 039	687	1 098	191	1 002	8 677	1 728	9 660	2 043
Brott mot övriga specialstraffrättsliga författningar	5 653	839	698	765	771	294	478	60	437	3 482	777	3 949	871
därav rattfylleri (4 §)	1 448	189	156	204	161	85	151	14	149	792	212	830	196
rattfylleri under påverkan av narkotika	137	51	28	55	52	12	18	1	15	118	31	152	41
grovt rattfylleri (4 a §)	740	110	116	133	126	53	89	18	58	446	158	616	149
smitning från otycksplats (6 §)	82	8	19	24	9	2	12	4	23	61	14	59	22
olovlig körning (3 §)	3 143	459	368	335	416	137	198	22	188	2 011	343	2 212	446
Brott mot narkotikastrafflagen	5 940	872	587	941	759	194	339	70	318	2 606	550	3 276	654
Narkotikabrott (1 §)	740	83	57	79	70	22	30	13	33	340	43	438	61
Ringa narkotikabrott (3 §)	5 148	779	529	862	683	172	306	57	284	2 232	500	2 783	585
Grovt narkotikabrott (3 §)	52	10	1	-	6	-	3	-	1	34	7	55	8
Vårdslöshet med narkotika (3 a §)	-	-	-	-	-	-	-	-	-	-	-	-	-
Olovlig betättning med narkotikapreursorer (3 b §)	-	-	-	-	-	-	-	-	-	-	-	-	-
Brott mot miljöbalken	27	6	3	2	11	3	4	-	6	12	5	27	11
Lag om straff för smuggling¹	228	14	25	16	39	6	7	6	23	478	16	158	22
därav grov smuggling (5 §)	7	2	-	-	-	-	1	-	-	6	1	4	-
grovt narkotikasmyggning (6 §)	24	-	3	2	-	-	-	1	4	54	-	12	-
grovt tullbrott (10 §)	1	-	-	-	-	-	-	2	1	-	-	4	-
Brott mot övriga författningar	3 233	577	454	604	459	190	270	55	218	2 099	380	2 250	485
Skattebrottslag	30	-	2	3	3	2	2	1	1	21	2	39	2
Lag om förbud beträffande knivar m.m.	502	56	54	65	56	13	19	6	24	206	36	366	40
Lag om kontaktförbud ²	21	5	4	10	7	1	4	-	7	10	5	19	1
Utlämningslag ³	157	8	8	19	1	2	3	2	4	45	12	49	-
Alkohollag ⁴	70	22	12	26	12	4	9	2	4	26	12	54	20
Lag om totalförvarssplikt	-	-	-	-	-	-	-	-	-	-	-	-	-
Vapenlag/-förordning	179	15	32	22	23	16	26	4	14	108	19	188	18
Tratifikförordning ⁵	1 548	286	243	287	232	55	104	19	100	1 008	143	804	227
Lag om straff för marknadsmissbruk vid handel med finansiella instrument ⁶	16	1	-	-	-	-	1	-	-	2	-	-	-
Lag/förordning om vägtrafikregister	62	11	13	23	19	10	13	-	3	100	16	66	20
Lag om straff för terroristbrott	-	-	-	-	-	-	-	-	-	-	-	-	-
Bidragsbrottslag	77	11	14	11	5	11	2	4	12	95	15	75	16
Lag om straff för offentlig uppmaning, rekrytering och utbildning avseende terroristbrott och annan särskilt allvarig brottslighet	-	-	-	-	-	-	-	-	-	-	-	-	-
Övriga författningar	571	162	71	138	101	76	87	17	49	478	120	590	141

Tabell 4.18 (forts). Lagföringsbeslut^{a,b} efter huvudbrott^c och län, år 2013.

Huvudbrott	Län										Tull	Åklagar- kammareratrik	Hela landet ^d
	Örebro	Västmanland	Dalarna	Gävleborg	Väster- norrland	Jämtland	Västerbotten	Norrbottn	Ekobrotts- myndigheten	Riksåklagare			
SAMTLIGA BROTT	3 192	2 754	2 368	2 545	2 318	1 349	2 439	2 468	710	91	1 520	7 720	116 657
Brott mot brottsbalken	1 398	1 121	1 138	1 119	973	544	1 159	1 005	464	42	-	-	47 537
3-7 kap. Brott mot person	369	350	454	329	328	174	360	307	-	30	-	-	12 338
3 kap. <i>Brott mot liv och hälsa</i>	230	222	294	213	209	115	225	206	-	2	-	-	7 975
därav mord och dråp (1, 2 §)	4	5	2	3	5	-	1	3	-	-	-	-	146
misshandel (5 §)	191	195	249	180	182	111	202	183	-	1	-	-	6 932
grov misshandel (6 §)	20	16	40	20	15	1	6	12	-	-	-	-	581
vållande till annans död (7 §)	1	1	2	1	-	2	4	2	-	-	-	-	37
4 kap. Brott mot frihet och frid	101	97	128	88	85	44	97	85	-	20	-	-	3 136
därav grov fridskränkning	-	4	5	-	2	-	2	-	-	-	-	-	124
grov kvinnofridskränkning	5	6	12	9	4	3	2	3	-	-	-	-	207
5 kap. Årekränkning	-	2	2	2	-	1	1	1	-	-	-	-	40
6 kap. Sexualbrott	38	29	28	25	34	14	36	15	-	8	-	-	1 167
därav våldtäkt (1 §)	7	4	4	3	6	3	6	5	-	-	-	-	164
grov våldtäkt (1 §)	-	-	2	-	-	-	-	-	-	-	-	-	14
7 kap. Brott mot familj	-	-	2	1	-	-	1	-	-	-	-	-	20
8-12 kap. Brott mot förmögenhet	820	614	524	643	513	275	642	525	462	8	-	-	29 467
8 kap. Tillgrepsbrott	630	434	371	491	362	195	423	394	-	1	-	-	22 547
därav stöld (1 §)	218	129	130	168	134	65	167	135	-	1	-	-	7 585
grov stöld (4 §)	37	27	32	25	19	9	18	19	-	-	-	-	1 198
snatteri (2 §)	332	255	178	252	185	101	208	210	-	-	-	-	12 393
rån (5 §)	23	8	9	17	12	4	2	12	-	-	-	-	683
grov rån (6 §)	2	-	-	-	-	-	-	1	-	-	-	-	36
tillgrepp av forskaffningsmedel (7 §)	10	7	9	22	3	10	13	11	-	-	-	-	351
9 kap. Bedrägeri och annan oredlighet	65	84	59	59	46	33	93	41	3	3	-	-	2 662
därav bedrägeri (1 §)	19	29	22	27	17	16	47	20	3	2	-	-	924
grovt bedrägeri (3 §)	5	4	5	5	6	2	2	2	-	-	-	-	227
bedrägligt beteende (2 §)	14	10	8	4	2	1	4	1	-	1	-	-	151
håleri, håleriförseelse (6, 7 §)	27	22	20	21	19	12	33	15	-	-	-	-	1 091
10 kap. Förskingring, annan trolöshet och mutbrott	20	16	20	13	5	8	21	11	1	4	-	-	603
11 kap. Brott mot borgenärer m.m.	10	8	8	5	29	12	30	4	458	-	-	-	1 231
12 kap. Skadegörelsebrott	95	72	66	75	71	27	75	75	-	-	-	-	2 424
13-15 kap. Brott mot allmänheten	51	49	44	47	23	18	18	29	2	1	-	-	1 751
13 kap. Allmänfarliga brott	20	2	7	6	4	4	4	9	-	-	-	-	217
därav Mordbrand, grov mordbrand (1, 2 §)	8	1	4	1	1	4	2	5	-	-	-	-	99
14 kap. Förfälskningsbrott	8	16	13	10	7	1	7	10	2	-	-	-	785
15 kap. Menad, falskt åtal m.m.	23	31	24	31	12	13	7	10	-	1	-	-	749
16-22 kap. Brott mot staten	158	108	116	100	109	77	139	144	-	3	-	-	3 981
16 kap. Brott mot allmän ordning	13	5	11	12	15	8	19	7	-	-	-	-	544
17 kap. Brott mot allmän verksamhet	143	103	105	87	94	69	120	136	-	-	-	-	3 413
därav Våld eller hot mot tjänsteman (1 §)	82	55	68	53	56	40	63	84	-	-	-	-	2 153
18 kap. Högmålsbrott	-	-	-	-	-	-	-	-	-	-	-	-	-
19 kap. Brott mot rikets säkerhet	1	-	-	-	-	-	-	-	-	-	-	-	1
20 kap. Tjänstefel m.m.	1	-	-	1	-	-	-	1	-	3	-	-	23

Tabell 4.18 (forts). Lagföringsbeslut^{a,b} efter huvudbrott^c och län, år 2013.

Huvudbrott	Län										Tull	Åklagar- kammararetrafik	Hela landet ^d
	Örebro	Västmanland	Dalarna	Gävleborg	Väster- norrland	Jämtland	Västerbotten	Norrbottnen	Ekobrotts- myndigheten	Riksåklagare			
	1 794	1 633	1 230	1 426	1 345	805	1 280	1 463	246	49	1 520	7 720	69 120
Brott mot övriga specialstraffrättsliga författningar	669	640	533	561	565	340	489	686	-	9	-	329	23 895
därav rattfylleri (4 §)	145	147	117	134	137	102	124	139	-	8	-	-	5 640
rattfylleri under påverkan av narkotika	45	26	26	17	25	8	13	28	-	-	-	-	899
grovt rattfylleri (4 a §)	98	98	109	129	149	87	106	131	-	-	-	-	3 719
smitning från otycksplats (6 §)	19	4	17	16	7	4	11	17	-	-	-	-	434
olovlig körning (3 §)	343	353	246	253	237	129	223	363	-	1	-	-	12 426
Brott mot narkotikastrafflagen	661	588	378	550	431	238	468	330	-	15	-	-	20 765
Narkotikabrott (1 §)	86	59	56	83	44	19	67	31	-	2	-	-	2 456
Ringa narkotikabrott (3 §)	568	526	322	464	379	219	394	298	-	13	-	-	18 103
Grovt narkotikabrott (3 §)	-	-	-	-	-	-	-	-	-	-	-	-	206
Vårdslöshet med narkotika (3 a §)	-	-	-	-	-	-	-	-	-	-	-	-	-
Olovlig betättning med narkotikapreparat (3 b §)	-	-	-	-	-	-	-	-	-	-	-	-	-
Brott mot miljöbalken	1	1	3	4	3	21	1	3	-	11	-	-	165
Lag om straff för smuggling¹	22	13	8	15	18	3	17	12	-	2	1 432	-	2 580
därav grov smuggling (5 §)	-	1	-	-	1	-	2	1	-	-	-	-	26
grov narkotikasmuggling (6 §)	-	1	-	-	1	-	-	4	-	-	-	-	106
grov tullbrott (10 §)	-	-	-	-	-	-	-	-	-	-	-	-	8
Brott mot övriga författningar	441	391	308	296	328	203	305	432	246	12	88	7 391	21 715
Skattebrottslag	5	-	-	2	-	1	-	2	237	-	-	-	355
Lag om förbud beträffande knivar m.m.	41	39	33	21	39	19	22	36	-	-	-	-	1 693
Lag om kontaktförbud ²	2	2	11	5	2	2	6	2	-	-	-	-	126
Utlänningslag ³	2	3	-	-	-	2	2	2	-	1	-	-	320
Alkohollag ⁴	16	10	16	22	30	11	13	23	-	-	-	-	414
Lag om totalförvarssplikt	-	-	-	-	-	-	-	-	-	-	-	-	-
Vapenlag/-förordning	21	28	36	16	17	5	29	19	-	-	-	-	835
Trafikförordning ⁵	223	199	82	135	150	106	138	211	-	10	-	6 569	12 869
Lag om straff för marknadsmissbruk vid handel med finansiella instrument ⁶	-	-	-	1	-	-	-	-	-	-	-	-	22
Lag/förordning om vägtrafikregister	22	16	26	8	11	14	6	16	-	1	-	156	632
Lag om straff för terroristbrott	-	-	-	-	-	-	-	-	-	-	-	-	-
Bidragsbrottslag	14	13	20	3	11	6	16	16	-	-	-	-	447
Lag om straff för offentlig uppmaning, rekrytering och utbildning avseende terroristbrott och annan särskilt allvarig brottslighet ⁷	-	-	-	-	-	-	-	-	-	-	-	-	-
Övriga författningar	95	81	84	83	68	37	73	107	9	-	88	676	4 002

^a "Lagföringsbeslut" ersatte år 2009 "Lagförda personer (bruttoredovisning)". Inga beräkningar har förändrats.

^b Med lagföringsbeslut avses fällande domslut i tingsrätten, godkänt straffreläggande eller åtalsunderlåtelse.

^c Försök, förberedelse, stämpling, medhjälp, anstiftan, underlåtenhet att avslöja och underlåtenhet att hindra är inkluderade i respektive brott. Detta betyder att ett lagföringsbeslut med huvudbrottet stöld, kan vara stöld, medhjälp till stöld, försök till stöld o.s.v.

^d Inklusive 2 beslut där uppgift om kön saknas.

^e Inklusive lagen (1960:418) om straff för varusmuggling.

^f Lag (1988:688) om besöksförbud har 1 januari 2011 bytt namn till lag (1988:688) om kontaktförbud.

^g Avser både den tidigare utlänningslagen (1989:529) och den nya utlänningslagen (2005:716). Utlänningslagen (1989:529) upphörde att gälla den 31 mars 2006 då den nya utlänningslagen (2005:716) trädde i kraft.

^h Avser både den gamla alkohollagen (1994:1738) och den nya alkohollagen (2010:1622). Lagen trädde i kraft 1 januari 2010. Genom lagen upphörde alkohollag (1994:1738).

ⁱ Avser både trafikförordningen (1998:1276) och vägtrafikförordningen (1972:603). Vägtrafikförordningen upphörde att gälla den 1 oktober 1999 då trafikförordningen trädde i kraft.

^j Avser både den tidigare insiderlagen (1990:1342), insiderstrafflagen (2000:1086) och den nya lagen om straff för marknadsmissbruk vid handel med finansiella instrument (2005:377).

^k Insiderlagen upphörde att gälla då insiderstrafflagen trädde i kraft den 1 januari 2001. Insiderstrafflagen upphörde att gälla då lagen om straff för marknadsmissbruk vid handel med finansiella instrument trädde i kraft den 1 juli 2005.

^l Lagen trädde i kraft 1 december 2010.

Tabell 4.19. Lagföringsbeslut^{a,b} efter huvudbrott^c och antal lagföringar under de senaste 10 åren, år 2013.

All conviction decisions, by principal offence and the number of convictions in the past ten years, year 2013.

Anm. % avser procent inom raden

Huvudbrott	Lagföringar under de senaste tio åren (2004–2013)										Totalt ^d
	0		1–2		3–4		5–9		10–		
(Siffror inom parentes avser paragrafnummer.)	Antal	%	Antal	%	Antal	%	Antal	%	Antal	%	
SAMTLIGA BROTT	50 271	43	28 459	24	11 930	10	12 727	11	13 270	11	116 657
Brott mot brottsbalken	21 276	45	10 899	23	4 763	10	5 106	11	5 493	12	47 537
3–7 kap. Brott mot person	5 871	48	3 375	27	1 253	10	1 132	9	707	6	12 338
3 kap. Brott mot liv och hälsa	3 720	47	2 197	28	832	10	770	10	456	6	7 975
därav mord och dråp (1, 2 §)	44	30	34	23	21	14	28	19	19	13	146
misshandel (5 §)	3 309	48	1 953	28	709	10	619	9	342	5	6 932
grov misshandel (6 §)	153	26	142	24	87	15	112	19	87	15	581
vållande till annans död (7 §)	23	62	5	14	3	8	3	8	3	8	37
4 kap. Brott mot frihet och frid	1 408	45	857	27	332	11	312	10	227	7	3 136
därav grov frihetskränkning	64	52	29	23	8	6	14	11	9	7	124
grov kvinnofrihetskränkning	66	32	63	30	24	12	33	16	21	10	207
5 kap. Årekränkning	24	60	10	25	4	10	1	3	1	3	40
6 kap. Sexualbrott	705	60	305	26	85	7	49	4	23	2	1 167
därav våldtäkt (1 §)	87	53	40	24	17	10	17	10	3	2	164
grov våldtäkt (1 §)	9	64	4	29	-	-	-	-	1	7	14
7 kap. Brott mot familj	14	70	6	30	-	-	-	-	-	-	20
8–12 kap. Brott mot förmögenhet	12 887	44	6 074	21	2 884	10	3 345	11	4 277	15	29 467
8 kap. Tillgreppsbrott	9 787	43	4 303	19	2 198	10	2 661	12	3 598	16	22 547
därav stöld (1 §)	3 184	42	1 411	19	750	10	890	12	1 350	18	7 585
grov stöld (4 §)	455	38	221	18	129	11	152	13	241	20	1 198
snatteri (2 §)	5 726	46	2 336	19	1 127	9	1 405	11	1 799	15	12 393
rån (5 §)	173	25	171	25	113	17	128	19	98	14	683
grovt rån (6 §)	13	36	9	25	5	14	7	19	2	6	36
tillgrepp av fortskaffningsmedel (7 §)	92	26	76	22	44	13	56	16	83	24	351
9 kap. Bedrägeri och annan oredlighet	977	37	637	24	319	12	344	13	385	14	2 662
därav bedrägeri (1 §)	313	34	249	27	125	14	128	14	109	12	924
grovt bedrägeri (3 §)	74	33	71	31	32	14	25	11	25	11	227
bedrägligt beteende (2 §)	82	54	39	26	8	5	11	7	11	7	151
häleri, häleriförseelse (6, 7 §)	425	39	208	19	121	11	139	13	198	18	1 091
10 kap. Förskingring, annan trolöshet och mutbrott	326	54	127	21	41	7	33	5	76	13	603
11 kap. Brott mot borgenärer m.m.	715	58	383	31	75	6	43	3	15	1	1 231
12 kap. Skadegörelsebrott	1 082	45	624	26	251	10	264	11	203	8	2 424
13–15 kap. Brott mot allmänheten	1 127	64	310	18	109	6	109	6	96	5	1 751
13 kap. Allmänfarliga brott	133	61	50	23	19	9	9	4	6	3	217
därav Mordbrand, grov mordbrand (1, 2 §)	52	53	25	25	14	14	5	5	3	3	99
14 kap. Förfalskningsbrott	406	52	162	21	71	9	78	10	68	9	785
15 kap. Mened, falskt åtal m.m.	588	79	98	13	19	3	22	3	22	3	749
16–22 kap. Brott mot staten	1 391	35	1 140	29	517	13	520	13	413	10	3 981

Tabell 4.19 (forts). Lagföringsbeslut^{a,b} efter huvudbrott^c och antal lagföringar under de senaste 10 åren, år 2013.

Huvudbrott (Siffror inom parentes avser paragrafnummer.)	Lagföringar under de senaste tio åren (2004–2013)										
	0		1–2		3–4		5–9		10–		Totalt ^d
	Antal	%	Antal	%	Antal	%	Antal	%	Antal	%	
16 kap. Brott mot allmän ordning	299	55	155	28	41	8	35	6	14	3	544
17 kap. Brott mot allmän verksamhet	1 071	31	983	29	475	14	485	14	399	12	3 413
därav Våld eller hot mot tjänsteman (1 §)	606	28	587	27	309	14	342	16	309	14	2 153
18 kap. Högmålsbrott	-	-	-	-	-	-	-	-	-	-	-
19 kap. Brott mot rikets säkerhet	-	-	-	-	1	100	-	-	-	-	1
20 kap. Tjänstefel m.m.	21	91	2	9	-	-	-	-	-	-	23
Brott mot övriga specialstraffrättsliga författningar	28 995	42	17 560	25	7 167	10	7 621	11	7 777	11	69 120
Brott mot trafikbrottslagen	10 205	43	5 147	22	2 163	9	2 525	11	3 855	16	23 895
därav rattfylleri (4 §)	3 887	69	1 316	23	242	4	128	2	67	1	5 640
rattfylleri under påverkan av narkotika	232	26	279	31	169	19	136	15	83	9	899
grovt rattfylleri (4 a §)	1 875	50	1 032	28	315	8	284	8	213	6	3 719
smitning från olycksplats (5 §)	308	71	83	19	19	4	16	4	8	2	434
olovlig körning (3 §)	3 392	27	2 293	18	1 369	11	1 932	16	3 440	28	12 426
Brott mot narkotikastrafflagen	5 669	27	5 774	28	2 962	14	3 507	17	2 853	14	20 765
Narkotikabrott (1 §)	486	20	587	24	356	14	544	22	483	20	2 456
Ringa narkotikabrott (2 §)	5 113	28	5 135	28	2 579	14	2 928	16	2 348	13	18 103
Grovt narkotikabrott (3 §)	70	34	52	25	27	13	35	17	22	11	206
Vårdslöshet med narkotika (3 a §)	-	-	-	-	-	-	-	-	-	-	-
Olovlig befattning med narkotikaprekursorer (3 b §)	-	-	-	-	-	-	-	-	-	-	-
Brott mot miljöbalken	120	73	34	21	6	4	4	2	1	1	165
Lag om straff för smuggling¹	1 665	65	482	19	179	7	160	6	94	4	2 580
därav grov smuggling (5 §)	13	50	5	19	4	15	2	8	2	8	26
grov narkotikas smuggling (6 §)	81	76	13	12	4	4	6	6	2	2	106
grovt tullbrott (10 §)	5	63	2	25	-	-	1	13	-	-	8
Brott mot övriga författningar	11 336	52	6 123	28	1 857	9	1 425	7	974	4	21 715
Skattebrottslag	220	62	113	32	16	5	4	1	2	1	355
Lag om förbud beträffande knivar m.m.	426	25	360	21	235	14	321	19	351	21	1 693
Lag om kontaktförbud ²	35	28	39	31	26	21	16	13	10	8	126
Utlänningslag ³	254	79	29	9	18	6	17	5	2	1	320
Alkohollag ⁴	215	52	121	29	34	8	28	7	16	4	414
Lag om totalförsvarsplikt	-	-	-	-	-	-	-	-	-	-	-
Vapenlag/-förordning	296	35	203	24	95	11	133	16	108	13	835
Trafikförordning ⁵	7 393	57	3 868	30	949	7	507	4	152	1	12 869
Lag om straff för marknadsmissbruk vid handel med finansiella instrument ⁶	19	86	3	14	-	-	-	-	-	-	22
Lag/förordning om vägtrafikregister	182	29	184	29	85	13	86	14	95	15	632
Lag om straff för terroristbrott	-	-	-	-	-	-	-	-	-	-	-
Bidragsbrottslag	267	60	122	27	29	6	21	5	8	2	447
Lag om straff för offentlig uppmaning, rekrytering och utbildning avseende terroristbrott och annan särskilt allvarlig brottslighet ⁷	-	-	-	-	-	-	-	-	-	-	-
Övriga författningar	2 029	51	1 081	27	370	9	292	7	230	6	4 002

^a "Lagföringsbeslut" ersatte år 2009 "Lagförda personer (bruttoredovisning)". Inga beräkningar har förändrats.

^b Med lagföringsbeslut avses fällande domslut i tingsrätten, godkänt strafföreläggande eller åtalsunderlåtelse.

^c Försök, förberedelse, stämpling, medhjälp, anstiftan, underlåtelse att avslöja och underlåtelse att hindra är inkluderade i respektive brott. Detta betyder att ett lagföringsbeslut med huvudbrottet stöld, kan vara stöld, medhjälp till stöld, försök till stöld o.s.v.

^d Inklusive 2 beslut där uppgift om brott saknas.

¹ Inklusive lagen (1960:418) om straff för varusmuggling.

² Lag (1988:688) om besöksförbud har 1 januari 2011 bytt namn till lag (1988:688) om kontaktförbud.

³ Avser både den tidigare utlänningslagen (1989:529) och den nya utlänningslagen (2005:716). Utlänningslagen (1989:529) upphörde att gälla den 31 mars 2006 då den nya utlänningslagen (2005:716) trädde i kraft.

⁴ Avser både den gamla alkohollagen (1994:1738) och den nya alkohollagen (2010:1622). Lagen trädde i kraft 1 januari 2010. Genom lagen upphör alkohollag (1994:1738).

⁵ Avser både trafikförordningen (1998:1276) och vägtrafikkungörelsen (1972:603). Vägtrafikkungörelsen upphörde att gälla den 1 oktober 1999 då trafikförordningen trädde i kraft.

⁶ Avser både den tidigare insiderlagen (1990:1342), insiderstrafflagen (2000:1086) och den nya lagen om straff för marknadsmissbruk vid handel med finansiella instrument (2005:377). Insiderlagen upphörde att gälla då insiderstrafflagen trädde i kraft den 1 januari 2001. Insiderstrafflagen upphörde att gälla då lagen om straff för marknadsmissbruk vid handel med finansiella instrument trädde i kraft den 1 juli 2005.

⁷ Lagen trädde i kraft 1 december 2010.

Tabell 4.20. Lagföringsbeslut^{a,b} efter huvudpåföljd^c och antal lagföringar under de senaste 10 åren, år 2013.

All conviction decisions, by principal sanction and the number of convictions in the past ten years, year 2013.

Anm. % avser procent inom raden 2013.

Huvudbrott	Lagföringar under de senaste tio åren (2004–2013)										Totalt ^d
	0		1–2		3–4		5–9		10–		
	Antal	%	Antal	%	Antal	%	Antal	%	Antal	%	
Samtliga domar, strafförelägganden och åtalsunderlåtelse	50 271	43	28 459	24	11 930	10	12 727	11	13 270	11	116 657
Samtliga domslut	23 942	37	17 251	27	7 856	12	8 194	13	7 148	11	64 391
Fängelse	2 978	27	2 020	18	1 217	11	1 880	17	3 117	28	11 212
Sluten ungdomsvård	18	43	15	36	5	12	4	10	-	-	42
Rättspsykiatrisk vård	88	31	72	25	58	20	37	13	29	10	284
därav med utskrivningsprövning	64	30	59	28	47	22	27	13	15	7	212
Skyddstillsyn	1 205	19	1 802	28	1 148	18	1 245	19	1 014	16	6 414
därav med fängelse	33	22	43	29	26	18	29	20	16	11	147
med kontraktsvård	223	25	240	27	113	13	138	16	168	19	882
med samhällstjänst	284	22	444	34	229	18	234	18	104	8	1 295
Villkorlig dom	6 121	58	3 035	29	784	7	462	4	110	1	10 512
med samhällstjänst	2 374	56	1 350	32	319	7	191	4	29	1	4 263
Ungdomsvård ¹	751	53	488	35	141	10	28	2	-	-	1 408
Ungdomstjänst	1 081	72	370	25	39	3	2	0	-	-	1 492
Överlämnande till vård enligt LVM	-	-	2	25	-	-	3	38	3	38	8
Böter	11 611	37	9 163	29	4 141	13	4 001	13	2 246	7	31 162
34 kap. 1 § 1 p. BrB tillämpad ²	65	4	277	15	318	17	532	29	628	35	1 820
därav avseende fängelse	12	3	32	9	41	11	98	27	183	50	366
avseende sluten ungdomsvård	-	-	3	60	2	40	-	-	-	-	5
avseende skyddstillsyn	31	2	185	14	253	19	422	32	443	33	1 334
avseende villkorlig dom	21	18	57	50	22	19	12	11	2	2	114
30 kap. 6 § BrB tillämpad ³	3	60	-	-	2	40	-	-	-	-	5
29 kap. 6 § BrB tillämpad ⁴	21	66	7	22	3	9	-	-	1	3	32
Samtliga strafförelägganden	21 301	61	8 725	25	2 367	7	1 595	5	682	2	34 670
därav villkorlig dom	1 769	77	442	19	68	3	29	1	4	0	2 312
Samtliga åtalsunderlåtelse	5 028	29	2 483	14	1 707	10	2 938	17	5 440	31	17 596
17 § LUL ⁵	3 044	89	317	9	41	1	2	0	-	-	3 404
9 § LUL ⁵	-	-	-	-	-	-	-	-	-	-	-
20 kap. 7 § 1 st. RB, 1 p. ⁵	756	54	293	21	121	9	127	9	105	7	1 402
21 kap. 7 § 1 st. RB, 2 p. ⁵	24	62	6	15	6	15	2	5	1	3	39
22 kap. 7 § 1 st. RB, 3 p. ⁵	1 110	9	1 819	14	1 511	12	2 781	22	5 324	42	12 545
23 kap. 7 § 1 st. RB, 4 p. ⁵	38	46	18	22	16	20	7	9	3	4	82
20 kap. 7 § 2 st. RB ⁵	6	55	2	18	1	9	1	9	1	9	11
20 kap. 7 § 1 st. RB ⁵	50	44	28	25	11	10	18	16	6	5	113
20 kap. 7 § RB (okänt st.)	-	-	-	-	-	-	-	-	-	-	-

^a "Lagföringsbeslut" ersatte år 2009 "Lagförda personer (bruttoredovisning)". Inga beräkningar har förändrats.

^b Med lagföringsbeslut avses fällande domslut i tingsrätten, godkänt strafföreläggande eller åtalsunderlåtelse.

^c Med huvudpåföljd avses huvudpåföljden i huvudbrottet.

^d Inklusivt 4 personer där uppgift om ålder och kön saknas.

¹ Innefattar även ungdomsvård förenat med ungdomstjänst.

² Om en person tidigare dömts till fängelse, villkorlig dom, skyddstillsyn eller sluten ungdomsvård för ett tidigare brott kan domstolen förordna att den tidigare utdömda påföljden även ska avse det nya brottet.

³ Påföljdseftergift

⁴ Fri från påföljd på grund av allvarig psykisk störning

⁵ Se *åtalsunderlåtelse* i *Definitioner och begrepp*.

Tabell 4.21. Bötespåföljder, efter huvudbrott^a samt böternas art och storlek, år 2013.
Fines, by principal offence and the nature and size of the fine, year 2013.

Huvudbrott	Samtliga bötes-påföljder		Böternas art och storlek										Summa ^b	Penningböter, sammanlagd bötessumma Kronor					Summa	Normerade böter ^c	Antal
	Antal ^b	Antal dagsböter	Antal dagsböter											0-500	501-750	751-1000	1001-5000	5001-			
			- 34	35-44	45-64	65-99	100-200	201-300	301-400	401-500	501-600	601-700									
SAMTLIGA BROTT	70 470	18 253	12 091	11 931	6 058	6 348	54 663	332	30	1 685	13 543	187	15 777	10							
Brott mot brottsbalken	41 411	5 735	4 960	4 736	2 538	2 648	20 619	23	2	610	157	-	792	-							
3-7 kap. Brott mot person	2 402	603	803	1 542	788	463	4 199	10	-	23	70	-	103	-							
3 kap. Brott mot liv och hälsa	2 084	227	377	771	437	254	2 066	3	-	11	4	-	18	-							
därav mord och dråp (1, 2 §)	-	-	-	-	-	-	-	-	-	-	-	-	-	-							
misshandling (6 §)	1 841	214	346	660	370	233	1 823	3	-	11	4	-	18	-							
grov misshandel (6 §)	3	-	-	-	-	3	3	-	-	-	-	-	-	-							
vållande till annans död (7 §)	15	-	4	3	7	1	15	-	-	-	-	-	-	-							
4 kap. Brott mot frihet och frid	1 658	346	332	473	281	143	1 575	6	-	11	66	-	83	-							
därav grov fridskränkning	-	-	-	-	-	-	-	-	-	-	-	-	-	-							
grov kvinnofridskränkning	1	-	-	-	-	1	1	-	-	-	-	-	-	-							
5 kap. Årekränkning	29	7	11	6	2	2	28	1	-	-	-	-	1	-							
6 kap. Sexualbrott	525	23	83	290	65	63	524	-	-	1	-	-	1	-							
därav våldtäkt (1 §)	-	-	-	-	-	-	-	-	-	-	-	-	-	-							
grov våldtäkt (1 §)	6	-	-	2	3	1	6	-	-	-	-	-	-	-							
8-12 kap. Brott mot förmögenhet	14 433	4 714	3 301	2 567	1 417	1 946	13 947	13	2	387	84	-	486	-							
8 kap. Tillgrepsbrott	10 827	4 184	2 360	1 544	836	1 301	10 226	8	2	370	21	-	401	-							
därav stöld (1 §)	2 508	698	930	638	165	77	2 508	-	-	-	-	-	-	-							
grov stöld (4 §)	89	3	4	13	21	48	89	-	-	-	-	-	-	-							
snatteri (2 §)	7 773	3 379	1 376	828	634	1 164	7 382	7	2	368	14	-	391	-							
rån (5 §)	2	-	1	-	1	-	2	-	-	-	-	-	-	-							
grovt rån (6 §)	-	-	-	-	-	-	-	-	-	-	-	-	-	-							
tillgrepp av forskaffningsmedel (7 §)	56	14	19	13	4	6	56	-	-	-	-	-	-	-							
9 kap. Bedrägeri och annan oredlighet	937	149	209	300	146	124	928	1	-	7	1	-	9	-							
därav bedrägeri (1 §)	344	68	103	98	54	21	344	-	-	-	-	-	-	-							
grovt bedrägeri (3 §)	39	-	2	12	7	18	39	-	-	-	-	-	-	-							
bedrägligt beteende (2 §)	92	19	13	15	13	24	84	-	-	7	1	-	8	-							
håleri, häleriförsöelse (6, 7 §)	363	57	80	138	51	36	362	1	-	-	-	-	1	-							
10 kap. Förskingring, annan trolöshet och mutbrott	306	52	65	104	42	41	304	1	-	1	-	-	2	-							
11 kap. Brott mot borgenärer m.m.	861	79	476	204	70	31	861	-	-	-	-	-	-	-							
12 kap. Skadegörelsebrott	1 702	250	191	415	323	449	1 628	3	-	9	62	-	74	-							
13-15 kap. Brott mot allmänheten	788	184	256	212	52	83	787	-	-	1	-	-	1	-							
därav Mordbrand, grov mordbrand (1, 2 §)	91	19	40	27	1	3	90	-	-	-	-	-	-	-							
14 kap. Förfälskningsbrott	422	64	164	135	37	22	422	-	-	-	-	-	-	-							
15 kap. Mened, falskt åtal m.m.	275	101	52	50	14	58	275	-	-	-	-	-	-	-							
16-22 kap. Brott mot staten	1 888	234	600	415	281	156	1 686	-	-	199	3	-	202	-							
16 kap. Brott mot allmän ordning	392	20	30	66	39	36	391	-	-	199	2	-	201	-							
17 kap. Brott mot allmän verksamhet	1 474	207	565	341	240	120	1 473	-	-	1	-	-	1	-							
därav Våld eller hot mot tjänsteman (1 §)	609	51	77	200	186	95	609	-	-	-	-	-	-	-							
18 kap. Högmålsbrott	-	-	-	-	-	-	-	-	-	-	-	-	-	-							
19 kap. Brott mot rikets säkerhet	-	-	-	-	-	-	-	-	-	-	-	-	-	-							
20 kap. Tjänstefel m.m.	22	7	5	8	2	-	22	-	-	-	-	-	-	-							

Tabell 4.21 (forts). Bötespåföljder, efter huvudbrott^a samt bötemas art och storlek, år 2013.

Huvudbrott	Bötemas art och storlek		Penningböter, sammanlagd bötesumma										Normerade böter ^c
	Samtliga bötespåföljder	Dagsböter	Kronor										
			Antal	Antal	Summa ^b	0-500	501-750	751-1000	1001-5000	5001-	Summa	Antal	
(Stiffr inom parentes avser paragrafnummer)	-34	35-44	45-64	65-99	100-200	Summa ^b	0-500	501-750	751-1000	1001-5000	5001-	Summa	Antal
Brott mot övriga specialtraffrätsliga förfatningar	49 059	7 131	7 195	3 520	3 700	34 064	309	28	1 075	13 386	187	14 985	10
Brott mot trafikbrottslagen	15 484	4 214	2 789	1 705	2 155	15 158	3	1	14	303	5	326	-
dävar rattfylleri (4 §)	5 515	118	730	634	1 086	5 515	-	-	-	-	-	-	-
rattfylleri under påverkan av narkotika	774	102	407	73	73	774	-	-	-	-	-	-	-
grovt rattfylleri (4 a §)	101	3	23	24	46	101	-	-	-	-	-	-	-
smitning från olycksplats (5 §)	401	312	60	8	2	400	-	-	-	1	-	1	-
olovlig körning (3 §)	8 057	4 096	3 40	849	942	7 732	3	1	14	302	5	325	-
Brott mot narkotikastrafflagen	13 046	1 595	2 302	1 138	1 020	13 035	2	1	5	3	-	11	-
Narkotikabrott (1 §)	239	30	51	57	80	239	-	-	-	-	-	-	-
Ringa narkotikabrott (2 §)	12 807	6 950	2 251	1 081	940	12 796	2	1	5	3	-	11	-
Grovt narkotikabrott (3 §)	-	-	-	-	-	-	-	-	-	-	-	-	-
Vårdslöshet med narkotika (3 a §)	-	-	-	-	-	-	-	-	-	-	-	-	-
Olovlig beläntning med narkotikapreksuror (3 b §)	-	-	-	-	-	-	-	-	-	-	-	-	-
Brott mot miljöbalken	137	24	33	12	11	111	-	-	15	11	-	26	-
Lag om straff för smuggling¹	1 789	321	326	488	216	1 564	11	9	43	161	1	225	-
dävar grov smuggling (5 §)	-	-	-	-	-	-	-	-	-	-	-	-	-
grov narkotikasmuggling (6 §)	-	-	-	-	-	-	-	-	-	-	-	-	-
grov tullbrott (10 §)	-	-	-	-	-	-	-	-	-	-	-	-	-
Brott mot övriga förfatningar	18 603	998	1 585	449	301	4 196	293	17	998	12 908	181	14 397	10
Skattebrottslag	276	8	75	137	6	276	-	-	-	-	-	-	-
Lag om förbud beträffande knivar m.m.	1 249	116	104	735	72	1 131	2	-	2	114	-	118	-
Lag om kontaktförbud ²	66	7	9	16	14	65	-	-	1	-	-	1	-
Utlämningslag ³	245	57	45	111	7	245	-	-	-	-	-	-	-
Alkohollag ⁴	288	61	43	107	32	282	-	1	4	1	-	6	-
Lag om totalförsvarsplikt	-	-	-	-	-	-	-	-	-	-	-	-	-
Vapenlag/-förordning	465	80	193	99	35	459	-	-	5	1	-	6	-
Trafikförordning ⁵	12 280	-	1	-	1	2	162	4	646	11 421	44	12 277	1
Lag om straff för marknadsmissbruk vid handel med finansiella instrument ⁶	22	2	4	7	6	22	-	-	-	-	-	-	-
Lag/förordning om vägtrafikregister	333	-	1	-	-	1	5	-	4	321	2	332	-
Lag om straff för terroristbrott	-	-	-	-	-	-	-	-	-	-	-	-	-
Bidragbrottslag	348	68	113	119	32	348	-	-	-	-	-	-	-
Lag om straff för offentlig uppmaning, rekrytering och utbildning avseende terroristbrott och annan särskilt allvarlig brottslighet ⁷	-	-	-	-	-	-	-	-	-	-	-	-	-
Övriga förfatningar	3 031	499	375	251	124	1 365	124	12	336	1 050	135	1 657	9

^a Försök, förberedelse, stämpling, medhjälp, anstiftan, underlåtelse att avslöja och underlåtelse att hindra är inkluderade i respektive brott. Detta betyder att ett lagföringsbeslut med huvudbrottet stöld, kan vara stöld, medhjälp till stöld, försök till stöld o.s.v.

^b Inklusive 2 dagsböter med o giltigt antal

^c Normerade böter är böter som, enligt vad som är föreskrivet för brottet, skall bestämmas efter särskild beräkningsgrund. Exempelvis vid brott mot fiskelagen ska bötesbeloppet beräknas baserat på fiskefartygets motorstyrka.

¹ Inklusive lagen (1960:418) om straff för varusmuggling.

² Lag (1988:688) om besöksförbud har 1 januari 2011 bytt namn till lag (1988:688) om kontaktförbud.

³ Avser både den tidigare utlämningslagen (1989:529) och den nya utlämningslagen (2005:716). Utlämningslagen (1989:529) upphörde att gälla den 31 mars 2006 då den nya utlämningslagen (2005:716) trädde i kraft.

⁴ Avser både den gamla alkohollagen (1994:1738) och den nya alkohollagen (2010:1622). Lagen trädde i kraft 1 januari 2010. Genom lagen upphörde alkohollagen (1994:1738).

⁵ Avser både trafikförordningen (1998:1276) och vägtrafikförordningen (1972:603). Vägtrafikförordningen upphörde att gälla den 1 oktober 1999 då trafikförordningen trädde i kraft.

⁶ Avser både den tidigare insiderlagen (1990:1342), insidertrafflagen (2000:1086) och den nya lagen om straff för marknadsmissbruk vid handel med finansiella instrument (2005:377). Insiderlagen upphörde att gälla då insidertrafflagen trädde i kraft den 1 januari 2001. Insidertrafflagen upphörde att gälla då lagen om straff för marknadsmissbruk vid handel med finansiella instrument trädde i kraft den 1 juli 2005.

⁷ Lagen trädde i kraft 1 december 2010.

Tabell 4.23. Antal lagförda brott där den lagförda är kvinna, efter lagföringstyp och ålder, år 2013.

Number of offences resulting in a conviction, women, by age and type of decision, year 2013.

Brottslagrum	Åtalsunderiaktelse				Domslut				Summa				Därav Huvudbrott				
	Totalt		ålder		Totalt		ålder		Totalt		ålder		Totalt		ålder		
	15-20	21-	15-20	21-	15-20	21-	15-20	21-	15-20	21-	15-20	21-	15-20	21-	15-20	21-	
(Siffror inom parentes avser paragrafnummer)																	
SAMTLIGA BROTT	4 516	1 848	2 668	7 167	17 243	2 561	14 682	30 137	14 882	24 517	18 848	11 893	14 889				
Brott mot brottsbalken	2 615	1 531	1 084	3 678	10 182	1 965	8 217	17 031	8 217	12 979	10 722	2 783	7 939				
3-7 kap. Brott mot person	97	41	56	152	2 379	596	1 783	2 650	1 991	1 991	1 648	421	1 227				
3 kap. Brott mot liv och hälsa	38	24	14	83	1 405	392	1 013	1 534	1 110	1 110	1 155	327	828				
därav mord och dråp (1, 2 §)	-	-	-	-	17	1	16	17	16	16	16	1	15				
misshandling (5 §)	38	24	14	65	1 279	383	896	1 389	896	896	1 025	317	708				
grov misshandel (6 §)	-	-	-	-	54	6	48	54	48	48	48	6	42				
vållande till annans död (7 §)	-	-	-	-	7	1	6	7	6	6	6	1	6				
4 kap. Brott mot frihet och frid	59	17	42	69	915	184	731	1 057	731	842	461	85	376				
därav grov friskränkning	-	-	-	-	56	1	55	56	55	55	29	1	28				
grov kvinnofridskränkning	-	-	-	-	-	-	-	-	-	-	-	-	-				
5 kap. Årekränkning	-	-	-	-	29	18	11	29	11	11	11	7	4				
6 kap. Sexualbrott	-	-	-	-	17	2	15	17	15	15	8	2	6				
därav våldtäkt (1 §)	-	-	-	-	1	-	1	1	1	1	1	-	1				
grov våldtäkt (1 §)	-	-	-	-	-	-	-	-	-	-	-	-	-				
7 kap. Brott mot familj	-	-	-	-	13	-	13	13	-	-	13	-	13				
8-12 kap. Brott mot förmögenhet	2 255	1 251	1 004	3 325	6 583	1 056	5 527	12 633	5 527	9 856	7 979	1 893	6 086				
8 kap. Tillgrepsbrott	2 099	1 202	897	2 093	5 006	824	4 182	9 544	4 182	7 172	6 881	1 717	5 164				
därav stöld (1 §)	227	140	87	397	1 972	328	1 644	2 638	1 644	2 128	1 917	407	1 510				
grov stöld (4 §)	-	-	-	-	208	39	169	208	169	169	112	23	89				
snatteri (2 §)	1 857	1 057	800	1 888	2 656	403	2 253	6 499	2 253	4 741	4 744	1 243	3 501				
rån (6 §)	-	-	-	-	68	25	43	68	43	43	44	22	22				
grovt rån (6 §)	-	-	-	-	5	5	5	5	5	5	2	2	-				
tillgrepp av forskaffningsmedel (7 §)	6	2	4	-	38	15	23	44	23	27	26	11	15				
9 kap. Bedrägeri och annan oredlighet	87	24	63	703	975	138	837	1 882	837	1 603	536	95	441				
därav bedrägeri (1 §)	32	3	29	181	528	91	437	754	437	647	265	46	219				
grovt bedrägeri (3 §)	-	-	-	495	90	2	88	585	2	583	42	1	41				
bedrägligt beteende (2 §)	41	15	26	25	66	13	53	206	53	102	74	22	52				
hället, häleriförseelse (6, 7 §)	13	6	7	2	194	22	172	209	172	181	111	21	90				
10 kap. Forskingring, annan trolöshet och mutbrott	17	6	11	265	147	17	130	448	130	406	177	23	154				
11 kap. Brott mot borgenärer m.m.	9	-	9	224	144	-	144	379	144	377	164	1	163				
12 kap. Skadegörelsebrott	43	19	24	40	311	77	234	410	234	298	221	57	164				
13-15 kap. Brott mot allmänheten	229	221	8	159	285	75	210	733	210	377	509	319	190				
13 kap. Allmänfarliga brott	4	3	1	14	49	14	35	68	35	50	56	14	42				
därav Mordbrand, grov mordbrand (1, 2 §)	1	1	-	-	31	12	19	32	19	19	22	9	13				
14 kap. Förfälskningsbrott	20	18	2	121	148	21	127	305	127	250	133	38	95				
15 kap. Mened, falskt åtal m.m.	205	200	5	24	88	40	48	360	48	77	320	267	53				
16-22 kap. Brott mot staten	34	18	16	42	935	238	697	1 015	697	755	586	150	436				
16 kap. Brott mot allmän ordning	3	3	-	13	62	11	51	79	51	64	49	7	42				
17 kap. Brott mot allmän verksamhet	31	15	16	27	867	227	640	928	640	683	531	143	388				
därav Våld eller hot mot tjänsteman (1 §)	13	8	5	6	498	125	373	518	373	384	358	96	262				
18 kap. Högmålsbrott	-	-	-	-	-	-	-	-	-	-	-	-	-				
19 kap. Brott mot rikets säkerhet	-	-	-	-	-	-	-	-	-	-	-	-	-				
20 kap. Tjänstefel m.m.	-	-	-	2	6	-	6	8	-	8	6	-	6				

Tabell 4.23 (forts). Antal lagförda brott där den lagförda är kvinna, efter lagföringstyp och ålder, år 2013.

Brottslagrum	Åtalsunderlåtelse				Straffrelägganden				Domslut				Summa				Därav Huvudbrott					
	Totalt		ålder		Totalt		ålder		Totalt		ålder		Totalt		ålder		Totalt		ålder			
	15-20	21-	15-20	21-	15-20	21-	15-20	21-	15-20	21-	15-20	21-	15-20	21-	15-20	21-	15-20	21-	15-20	21-		
(Siffror inom parentes avser paragrafnummer)																						
Brott mot övriga specialstraffrättsliga förtäringar	1 901	317	1 584	4 144	655	3 489	7 061	596	6 465	13 106	1 568	11 538	8 126	1 176	6 950							
Brott mot trafikbrottslagen	465	24	441	1 211	157	1 054	2 292	108	2 184	3 968	289	3 679	2 657	227	2 430							
därav rattfylleri (4 §)	15	2	13	504	37	467	207	11	196	726	50	676	616	42	574							
rattfylleri under påverkan av narkotika	96	-	96	74	9	65	339	6	333	509	15	494	99	10	89							
grovt rattfylleri (4 a §)	1	-	1	-	-	-	468	16	452	469	16	453	446	15	431							
smitning från olycksplats (5 §)	4	1	3	64	7	57	69	8	61	137	16	121	117	15	102							
olovlig körning (3 §)	348	21	327	496	97	399	1 148	59	1 089	1 992	177	1 815	1 279	136	1 143							
Brott mot narkotikastrafflagen	957	258	699	1 137	398	739	2 844	422	2 422	4 988	1 078	3 860	2 699	794	1 905							
Narkotikabrott (1 §)	11	11	22	25	-	25	295	24	271	331	24	307	229	20	209							
Ringa narkotikabrott (2 §)	946	258	688	1 112	398	714	2 540	398	2 142	4 598	1 054	3 544	2 463	774	1 689							
Grovt narkotikabrott (3 §)	-	-	-	-	-	-	9	-	9	9	-	9	7	-	7							
Värslöshet med narkotika (3 a §)	-	-	-	-	-	-	-	-	-	-	-	-	-	-	-							
Olovlig befattning med narkotikapreparater (3 b §)	-	-	-	-	-	-	-	-	-	-	-	-	-	-	-							
Brott mot miljöbalken	-	-	-	13	-	13	9	-	9	22	-	22	20	-	20							
Lag om straff för smuggling¹	16	2	14	152	22	130	147	9	138	315	33	282	240	31	209							
därav grov smuggling (5 §)	-	-	-	-	-	-	2	-	2	2	-	2	1	-	1							
grov narkotikasmuggling (6 §)	-	-	-	-	-	-	11	-	11	11	-	11	10	-	10							
grovt tullbrott (10 §)	-	-	-	-	-	-	-	-	-	-	-	-	-	-	-							
Brott mot övriga förtäringar	463	33	430	1 631	78	1 553	1 769	57	1 712	3 863	168	3 695	2 510	124	2 386							
Skattebrottslag	6	6	12	78	-	78	69	-	69	153	-	153	52	-	52							
Lag om förbud beträffande knivar m.m.	38	8	30	33	8	25	159	20	139	230	36	194	96	15	81							
Lag om kontaktförbud ²	144	1	143	1	-	1	63	1	62	208	2	206	16	1	15							
Utlänningslag ³	5	-	5	68	-	68	50	2	48	123	2	121	119	1	118							
Alkohollag ⁴	2	2	4	18	5	13	54	4	50	74	9	65	50	9	41							
Lag om totalförvarsplikt	-	-	-	-	-	-	-	-	-	-	-	-	-	-	-							
Vapenlag/-förordning	16	3	13	47	13	34	89	8	81	152	24	128	98	22	76							
Trafikförordning ⁵	85	10	75	896	37	859	651	17	634	1 632	64	1 568	1 466	52	1 414							
Lag om straff för marknadsmissbruk vid handel med finansiella instrument ⁶	-	-	-	-	-	-	2	-	2	2	-	2	2	-	2							
Lag/förordning om vägtrafikregister	45	5	40	10	2	8	30	-	30	85	7	78	37	3	34							
Lag om straff för terroristbrott	-	-	-	-	-	-	-	-	-	-	-	-	-	-	-							
Bidrägsbrottslag	3	-	3	299	-	299	352	2	350	654	2	652	182	2	180							
Lag om straff för offentlig uppmaning, rekrytering och utbildning avseende terroristbrott och annan särskilt allvarlig brottslighet ⁷	-	-	-	-	-	-	-	-	-	-	-	-	-	-	-							
Övriga förtäringar	119	6	113	181	13	168	250	3	247	550	22	528	392	19	373							

^a Forsök, förberedelse, stämpling, medhjälp, ansiftan, underlåtelse att avslöja och underlåtelse att hindra är inkluderade i respektive brott. Detta betyder att ett lagföringsbeslut med huvudbrottet stödd, kan vara stödd, medhjälp till stödd, försök till stödd o.s.v.

¹ Inklusive lagen (1960:418) om straff för varusmuggling.

² Lag (1988:688) om besöksförbud har 1 januari 2011 bytt namn till lag (1988:688) om kontaktförbud.

³ Avser både den tidigare utlänningslagen (1989:529) och den nya utlänningslagen (2005:716). Utlänningslagen (1989:529) upphörde att gälla den 31 mars 2006 då den nya utlänningslagen (2005:716) trädde i kraft.

⁴ Avser både den gamla alkohollagen (1994:1738) och den nya alkohollagen (2010:1622). Lagen trädde i kraft 1 januari 2010. Genom lagen upphör alkohollag (1994:1738).

⁵ Avser både trafikförordningen (1998:1276) och vägtrafikungörelsen (1972:603). Vägtrafikungörelsen upphörde att gälla den 1 oktober 1999 då trafikförordningen trädde i kraft.

⁶ Avser både den tidigare insiderlagen (1990:1342), insiderstrafflagen (2000:1086) och den nya lagen om straff för marknadsmissbruk vid handel med finansiella instrument (2005:377).

⁷ Lagen trädde i kraft 1 december 2010.

Tabell 4.24 (forts). Antal lagförda brott^a där den lagförda är man, efter lagföringstyp och ålder, år 2013.

Brottslagrum	Åtalsunderlåtelse				Strafförelägganden				Domslut				Summa				Därav Huvudbrott					
	Totalt		ålder		Totalt		ålder		Totalt		ålder		Totalt		ålder		Totalt		ålder			
	15-20	21-	15-20	21-	15-20	21-	15-20	21-	15-20	21-	15-20	21-	15-20	21-	15-20	21-	15-20	21-	15-20	21-		
(Siffror inom parentes avser paragrafnummer)																						
Brott mot övriga specialstraffrättsliga förtäringar	14 783	2 757	12 026	28 621	5 270	23 351	65 445	7 946	57 499	108 849	15 973	92 876	60 990	9 311	51 679							
Brott mot trafikbrottslagen	4 108	361	3 747	9 077	1 069	7 408	23 460	2 203	21 257	36 645	4 233	32 412	21 238	2 557	18 681							
därav rattfylleri (4 §)	196	19	177	3 818	193	3 625	2 504	168	2 336	6 518	380	6 138	5 024	269	4 755							
rattfylleri under påverkan av narkotika	802	43	759	614	132	482	3 391	286	3 105	4 807	461	4 346	800	115	685							
grovt rattfylleri (4 a §)	20	-	20	1	-	1	3 684	171	3 513	3 705	171	3 534	3 273	155	3 118							
smitning från olycksplats (5 §)	42	8	34	147	28	119	335	44	291	524	80	444	317	47	270							
olovlig körning (3 §)	3 002	277	2 725	4 143	1 241	2 902	12 782	1 379	11 403	19 927	2 897	17 030	11 147	1 852	9 295							
Brott mot narkotikastrafflagen	6 695	1 880	4 815	7 689	2 597	5 092	23 988	4 497	19 491	38 372	8 974	29 398	18 066	5 122	12 944							
Narkotikabrott (1 §)	164	50	114	43	4	39	3 141	429	2 712	3 348	483	2 865	2 227	281	1 946							
Ringa narkotikabrott (2 §)	6 531	1 830	4 701	7 646	2 593	5 053	20 615	4 060	16 555	34 792	8 483	26 309	15 640	4 834	10 806							
Grovt narkotikabrott (3 §)	-	-	-	-	-	-	232	8	224	232	8	224	199	7	192							
Värdelöshet med narkotika (3 a §)	-	-	-	-	-	-	-	-	-	-	-	-	-	-	-							
Olovlig befattning med narkotikapreparater (3 b §)	-	-	-	-	-	-	-	-	-	-	-	-	-	-	-							
Brott mot miljöbalken	6	1	5	82	9	73	83	7	76	171	17	154	145	17	128							
Lag om straff för smuggling¹	48	13	35	1 428	185	1 243	1 381	143	1 238	2 857	341	2 516	2 336	293	2 043							
därav grov smuggling (5 §)	-	-	-	-	-	-	43	-	43	43	-	43	25	-	25							
grov narkotikasmuggling (6 §)	1	-	1	-	-	-	122	4	118	123	4	119	96	3	93							
grovt tullbrott (10 §)	-	-	-	-	-	-	10	-	10	10	-	10	8	-	8							
Brott mot övriga förtäringar	3 926	502	3 424	10 345	810	9 535	16 533	1 096	15 437	30 804	2 408	28 396	19 205	1 322	17 883							
Skattebrottslag	18	18	36	449	552	449	552	-	552	1 019	-	1 019	303	-	303							
Lag om förbud beträffande knivar m.m.	637	111	526	577	195	382	3 072	403	2 669	4 286	709	3 577	1 597	378	1 219							
Lag om kontaktförbud ²	14	-	14	24	2	22	532	13	539	590	15	575	110	4	106							
Utlänningslag ³	4	-	4	66	-	66	180	-	180	250	-	250	201	-	201							
Alkohollag ⁴	34	8	26	128	38	90	465	37	428	627	83	544	364	68	296							
Lag om totalförvarsplikt	-	-	-	-	-	-	-	-	-	-	-	-	-	-	-							
Vapenlag/förordning	123	18	105	182	36	146	1 273	151	1 122	1 578	205	1 373	737	94	643							
Trafikförordning ⁵	922	128	794	6 245	318	5 927	6 418	294	6 124	13 585	740	12 845	11 403	443	10 960							
Lag om straff för marknadsmissbruk vid handel med finansiella instrument ⁶	-	-	-	-	-	-	36	-	36	36	-	36	20	-	20							
Lag/förordning om vägtrafikregister	579	70	509	269	47	222	436	42	394	1 284	159	1 125	595	60	535							
Lag om straff för terroristbrott	-	-	-	-	-	-	-	-	-	-	-	-	-	-	-							
Bidrägsbrottslag	36	-	36	208	-	208	454	3	451	698	3	695	265	3	262							
Lag om straff för offentlig uppmaning, rekrytering och utbildning avseende terroristbrott och annan särskilt allvarlig brottslighet ⁷	-	-	-	-	-	-	-	-	-	-	-	-	-	-	-							
Övriga förtäringar	1 559	167	1 392	2 197	174	2 023	3 085	153	2 942	6 851	494	6 357	3 610	272	3 338							

^a Forsök, förberedelse, stämpling, medhjälp, anstiftan, underlåtelse att avslöja och underlåtelse att hindra är inkluderade i respektive brott. Detta betyder att ett lagföringsbeslut med huvudbrottet stödd, kan vara stödd, medhjälp till stödd, försök till stödd o.s.v.

¹ Inklusive lagen (1960:418) om straff för varusmuggling.

² Lag (1988:688) om besöksförbud har 1 januari 2011 bytt namn till lag (1988:688) om kontaktförbud.

³ Avser både den tidigare utlänningslagen (1989:529) och den nya utlänningslagen (2005:716). Utlänningslagen (1989:529) upphörde att gälla den 31 mars 2006 då den nya utlänningslagen (2005:716) trädde i kraft.

⁴ Avser både den gamla alkohollagen (1994:1738) och den nya alkohollagen (2010:1622). Lagen trädde i kraft 1 januari 2010. Genom lagen upphör alkohollag (1994:1738).

⁵ Avser både trafikförordningen (1998:1276) och vägtrafikungörelsen (1972:603). Vägtrafikungörelsen upphörde att gälla den 1 oktober 1999 då trafikförordningen trädde i kraft.

⁶ Avser både den tidigare insiderlagen (1990:1342), insidertrafflagen (2000:1086) och den nya lagen om straff för marknadsmissbruk vid handel med finansiella instrument (2005:377).

⁷ Lagen trädde i kraft 1 december 2010.

Tabell 4.25. Godkända ordningsbotsförelägganden efter den lagförda personens ålder och typ av överträdelse, år 2013.^{a,b,c}

Summary fines imposed by the police, by age of offender and type of offence, year 2013.

Överträdelsetyp	Ålder								Totalt ^d
	15-17	18-20	21-24	25-29	30-39	40-49	50-59	60-	
Samtliga godkända ordningsbotsförelägganden	1 673	14 140	25 243	27 074	57 896	73 017	56 478	52 427	307 968
Samtliga förseelser	1 837	14 899	27 019	28 655	60 969	76 519	58 909	53 769	322 599
Därav									
Fortkörning på 20-50 väg ≤ 15 km	67	1 374	2 816	3 640	9 412	13 031	10 502	12 253	53 097
Fortkörning på 20-50 väg ≤ 16-30 km	16	803	1 621	1 901	4 477	5 625	4 184	3 728	22 355
Fortkörning på 20-50 väg ≤ 31-40 km	3	113	184	196	256	296	189	142	1 379
Fortkörning på 60-120 väg ≤ 15 km	2	1 354	3 229	4 674	12 806	18 660	16 222	17 665	74 614
Fortkörning på 60-120 väg ≤ 16-30 km	2	1 423	3 410	4 036	9 145	11 217	7 978	5 956	43 168
Fortkörning på 60-120 väg ≤ 31-50 km	-	472	1 001	1 042	1 724	1 841	1 105	637	7 822
Ej använt bilbälte, förare	26	863	1 575	1 629	2 999	4 045	3 701	3 514	18 354
Ej använt bilbälte, passagerare	263	718	793	620	774	650	436	390	4 647
Ej använt bilbälte, minderårig	-	46	133	289	670	486	199	75	1 898
Ej använt hjälm, mc och moped	288	147	99	90	104	109	73	48	960
Ej stannat vid övergångsställe	2	23	17	30	52	55	52	109	340
Fört fordon mot rött ljus, cykel och moped	14	37	114	150	259	213	116	51	954
Fört fordon mot rött ljus, annat fordon	6	69	112	118	217	227	178	169	1 096
Fört fordon i förbjuden färdriktning	10	48	70	56	84	72	54	33	427
Otillåten fordonstrafik, motorfordon	31	519	646	582	1 000	997	654	422	4 852
Fört fordon trots körförbud	10	407	1 427	1 616	3 398	4 192	2 648	1 393	15 091
Ej medfört körkort	5	72	94	74	120	75	35	22	497
Fordonsskatt ej betald	4	274	583	697	1 589	2 005	1 205	553	6 910
Fört avställt fordon	22	254	672	596	1 023	947	590	318	4 422
Fört fordon utan reg.skylt	91	225	345	210	308	261	150	72	1 662
Last ej förankrad	-	-	4	2	2	7	6	5	26
Dubbade däck otillåten tid, alla fordon	2	56	130	105	215	230	146	85	969
Profildjup otillräckligt, alla fordon	17	282	234	166	207	233	142	72	1 353
Överskridit spärrlinje, spärrområde	4	113	257	321	632	713	560	410	3 010
Ej iakttagit stopplik, cykel/moped	29	67	127	127	184	123	107	69	833
Ej iakttagit stopplik, annat fordon	10	48	121	116	336	448	365	380	1 824
Ingen belysning, strålkastare saknas, cykel	95	155	297	176	136	97	62	19	1 038
Nedskräpningsförseelse	17	59	81	31	23	16	6	4	237

^a Ordningsföreläggande utfärdad av tulltjänsteman redovisas ej.

^b En person kan i en och samma ordningsbot bötfällas för flera överträdelser.

^c Ordningsbot rörande varusmuggling redovisas ej.

^d Varav 20 ordningsbotsförelägganden respektive 23 förseelser där uppgift om ålder saknas.

Tabell 4.26. Ordningsbotsförelägganden godkända av kvinnor efter den lagförda kvinnans ålder och typ av överträdelse, år 2013.^{a,b,c}

Summary fines imposed by the police, women, by age of offender and type of offence, year 2013.

Överträdelsetyp	Ålder								Totalt ^d
	15-17	18-20	21-24	25-29	30-39	40-49	50-59	60-	
Samtliga godkända ordningsbotsförelägganden	298	2 675	4 787	5 433	13 498	18 354	12 584	10 374	68 005
Samtliga förseelser	310	2 748	4 978	5 574	13 849	18 788	12 806	10 495	69 550
Därav									
Fortkörning på 20-50 väg ≤ 15 km	8	382	801	1 068	3 225	4 542	3 235	3 015	16 276
Fortkörning på 20-50 väg ≤ 16-30 km	2	215	351	442	1 175	1 519	1 009	781	5 494
Fortkörning på 20-50 väg ≤ 31-40 km	1	15	21	23	39	42	32	20	193
Fortkörning på 60-120 väg ≤ 15 km	-	369	865	1 284	3 854	5 675	4 373	3 716	20 136
Fortkörning på 60-120 väg ≤ 16-30 km	-	313	659	774	1 805	2 276	1 327	887	8 041
Fortkörning på 60-120 väg ≤ 31-50 km	-	54	130	134	237	284	130	44	1 013
Ej använt bilbälte, förare	6	124	218	227	380	623	483	486	2 547
Ej använt bilbälte, passagerare	91	219	251	170	224	222	137	194	1 509
Ej använt bilbälte, minderårig	-	9	35	63	162	106	36	11	422
Ej använt hjälm, mc och moped	51	29	17	8	11	21	6	6	149
Ej stannat vid övergångsställe	1	7	1	4	12	14	17	32	88
Fört fordon mot rött ljus, cykel och moped	3	16	39	59	75	66	42	10	310
Fört fordon mot rött ljus, annat fordon	-	14	21	21	51	62	38	34	241
Fört fordon i förbjuden färdriktning	1	9	26	20	24	17	19	13	129
Otillåten fordonstrafik, motorfordon	2	94	90	95	194	231	135	101	942
Fört fordon trots körförbud	-	30	125	201	550	783	402	139	2 230
Ej medfört körkort	-	5	7	7	18	19	2	4	62
Fordonsskatt ej betald	-	29	64	87	306	448	234	74	1 242
Fört avställt fordon	-	16	40	46	95	109	59	19	384
Fört fordon utan reg.skylt	1	12	25	8	35	32	6	9	128
Last ej förankrad	-	-	-	-	-	-	-	1	1
Dubbade däck otillåten tid, alla fordon	-	5	21	14	51	53	43	14	201
Profildjup otillräckligt, alla fordon	-	14	19	9	31	44	8	3	128
Överskridit spärrlinje, spärrområde	-	14	25	33	72	89	43	29	305
Ej iakttagit stopplikt, cykel/moped	13	40	62	49	78	51	44	35	372
Ej iakttagit stopplikt, annat fordon	-	7	29	25	96	117	87	86	447
Ingen belysning, strålkastare saknas, cykel	32	50	108	56	30	34	28	7	345
Nedskräpningsförseelse	5	10	15	3	1	1	-	-	35

^a Ordningsföreläggande utfärdat av tulltjänsteman redovisas ej.

^b En person kan i en och samma ordningsbot bötfällas för flera överträdelser.

^c Ordningsbot rörande varusmuggling redovisas ej.

^d Varav 20 ordningsbotsförelägganden respektive 23 förseelser där uppgift om ålder saknas.

Tabell 4.27. Ordningsbotts förelägganden godkända av män efter den lagförda mannens ålder och typ av överträdelse, år 2013.^{a,b,c}

Summary fines imposed by the police, men, by age of offender and type of offence, year 2013.

Överträdelsetyp	Ålder								Totalt ^d
	15-17	18-20	21-24	25-29	30-39	40-49	50-59	60-	
Samtliga godkända ordningsbotts förelägganden	1 375	11 465	20 456	21 641	44 398	54 663	43 894	42 053	239 963
Samtliga förseelser	1 527	12 151	22 041	23 081	47 120	57 731	46 103	43 274	253 049
Därav									
Fortkörning på 20-50 väg ≤ 15 km	59	992	2 015	2 572	6 187	8 489	7 267	9 238	36 821
Fortkörning på 20-50 väg ≤ 16-30 km	14	588	1 270	1 459	3 302	4 106	3 175	2 947	16 861
Fortkörning på 20-50 väg ≤ 31-40 km	2	98	163	173	217	254	157	122	1 186
Fortkörning på 60-120 väg ≤ 15 km	2	985	2 364	3 390	8 952	12 985	11 849	13 949	54 478
Fortkörning på 60-120 väg ≤ 16-30 km	2	1 110	2 751	3 262	7 340	8 941	6 651	5 069	35 127
Fortkörning på 60-120 väg ≤ 31-50 km	-	418	871	908	1 487	1 557	975	593	6 809
Ej använt bilbälte, förare	20	739	1 357	1 402	2 619	3 422	3 218	3 028	15 807
Ej använt bilbälte, passagerare	172	499	542	450	550	428	299	196	3 138
Ej använt bilbälte, minderårig	-	37	98	226	508	380	163	64	1 476
Ej använt hjälm, mc och moped	237	118	82	82	93	88	67	42	811
Ej stannat vid övergångsställe	1	16	16	26	40	41	35	77	252
Fört fordon mot rött ljus, cykel och moped	11	21	75	91	184	147	74	41	644
Fört fordon mot rött ljus, annat fordon	6	55	91	97	166	165	140	135	855
Fört fordon i förbjuden färdriktning	9	39	44	36	60	55	35	20	298
Otillåten fordonstrafik, motorfordon	29	425	556	487	806	766	519	321	3 910
Fört fordon trots körförbud	10	377	1 302	1 415	2 848	3 409	2 246	1 254	12 861
Ej medfört körkort	5	67	87	67	102	56	33	18	435
Fordonsskatt ej betald	4	245	519	610	1 283	1 557	971	479	5 668
Fört avställt fordon	22	238	632	550	928	838	531	299	4 038
Fört fordon utan reg.skyld	90	213	320	202	273	229	144	63	1 534
Last ej förankrad	-	-	4	2	2	7	6	4	25
Dubbade däck otillåten tid, alla fordon	2	51	109	91	164	177	103	71	768
Profildjup otillräckligt, alla fordon	17	268	215	157	176	189	134	69	1 225
Överskridit spärrlinje, spärrområde	4	99	232	288	560	624	517	381	2 705
Ej iakttagit stopplik, cykel/moped	16	27	65	78	106	72	63	34	461
Ej iakttagit stopplik, annat fordon	10	41	92	91	240	331	278	294	1 377
Ingen belysning, strålkastare saknas, cykel	63	105	189	120	106	63	34	12	693
Nedskräpningsförseelse	12	49	66	28	22	15	6	4	202

^a Ordningsföreläggande utfärdad av tulltjänsteman redovisas ej.

^b En person kan i en och samma ordningsbot bötfällas för flera överträdelser.

^c Ordningsbot rörande varusmuggling redovisas ej.

^d Varav 20 ordningsbotts förelägganden respektive 23 förseelser där uppgift om ålder saknas.