

Kriminalstatistik

2013

Kriminalstatistik

2013

Criminal Statistics
Official Statistics of Sweden

Rapport 2014:18

Brottsförebyggande rådet
Box 1386
111 93 Stockholm
Tfn 08-401 87 00
Fax 08-411 90 75
www.bra.se
e-post info@bra.se

Brottsförebyggande rådet
(National Council for Crime Prevention)
P.O. Box 1386
SE-111 93 Stockholm
Sweden
Telephone +46-8-401 87 00
Telefax +46-8-411 90 75
www.bra.se
e-mail info@bra.se

Denna bok kan beställas i
bokhandeln eller hos
Fritzes kundservice
106 47 Stockholm
Tfn 08-598 191 90
Fax 08-598 191 91
e-post order.fritzes@nj.se
eller laddas ner på webbsidan
www.bra.se/publikationer

Additional copies of this publication
can be ordered through
Fritzes kundservice
SE-106 47 Stockholm
Sweden
Telephone +46-8-598 191 90
Telefax +46-8-598 191 91
e-mail order.fritzes@nj.se
or you can download it from the
website www.bra.se/publikationer

© Brottsförebyggande rådet 2014
Redaktör: Katja Hatschek
ISSN 1100-6676
ISBN 978-91-87335-33-4
URN:NBN:SE:BRA-569
Tryck: Lenanders Grafiska AB, 2014

© Brottsförebyggande rådet 2014
Editor: Katja Hatschek
ISSN 1100-6676
ISBN 978-91-87335-33-4
URN:NBN:SE:BRA-569
Printing: Lenanders Grafiska AB, 2014

Innehåll

Contents

Förord.....	5
Inledning..... Introduction	7
Läsanvisningar..... Instructions for reading	9
Teckenförklaringar till tabellerna..... Key to symbols	11
Sammanfattning och översikt över rättsprocessen år 2013..... Summary and outline of the criminal justice process 2013	12
English summary. Crime statistics 2013.....	16
Kapitel 1. Anmälda brott..... Chapter 1. Reported offences	21
Kapitel 2. Uppklarade brott..... Chapter 2. Cleared offences	69
Kapitel 3. Personer misstänkta för brott..... Chapter 3. Persons suspected of offences	109
Kapitel 4. Personer lagförda för brott..... Chapter 4. Persons convicted of offences	147
Kapitel 5. Kriminalvård..... Chapter 5. The Prison and Probation Service	237
Kapitel 6. Återfall i brott..... Chapter 6. Recidivism	273
Bilaga. Definitioner och begrepp..... Appendix. Definitions and terminology	317
Ytterligare statistik..... Further statistics	328

Förord

Foreword

Brottsförebyggande rådet (Brå) ansvarar sedan den 1 juli 1994 för den officiella kriminalstatistiken. Publikationen *Kriminalstatistik*, som utkommer varje år, ger en samlad redovisning av den officiella kriminalstatistiken. Publikationen innehåller ett urval från statistikprodukterna *anmälda brott*, *uppklarade brott*, *personer misstänkta för brott*, *personer lagförda för brott*, *kriminalvård* samt *återfall i brott* som var och en beskriver ett tvärsnitt av olika händelser i rättsväsendets hantering av brott.

Antalet mord och dråp är starkt överskattat i statistiken över anmälda brott. Det beror på att anmälan upptas redan vid en misstanke om brott för vidare utredning om ett mord eller dråp har begåtts. Många gånger visar det sig dock att anmälan rör andra hän-

delser än dödligt våld. För att kunna redovisa det faktiska antalet begångna brott avseende dödligt våld, gör Brå sedan 2002 årliga specialstudier av underlaget till statistiken. Resultaten från dessa studier har tidigare presenterats i publikationen *Kriminalstatistik*, men redovisas från och med 2011 i en separat publikation.

Publikationen har utarbetats av en arbetsgrupp inom Brås Enhet för Rättsstatistik med Katja Hatschek som redaktör.

Stockholm i oktober 2014

Erik Wennerström
Generaldirektör

Louise Ekström
Enhetschef

Inledning

Introduction

I föreliggande publikation presenteras ett urval av Sveriges officiella rättsstatistik. Officiell statistik är sådan statistik som regleras i lagen (2001:99) och förordningen (2001:100) om den officiella statistiken. Officiell statistik ska finnas för allmän information, utredningsverksamhet och forskning. Den ska vara objektiv och allmänt tillgänglig.

Med utgångspunkt i bestämmelser i förordningen indelas rättsstatistiken i produkterna anmälda brott, upplärade brott, personer misstänkta för brott, personer lagförda för brott, kriminalvård och återfall i brott. Dessa produkter som Brå ansvarar för har samlingsnamnet kriminalstatistik. Inom rättsstatistiken redovisas även statistik över domstolarnas verksamhet, denna produkt ansvarar Domstolsverket för att ta fram.

Publikationens innehåll

Statistiken presenteras i sex kapitel uppdelat på anmälda brott, upplärade brott, personer misstänkta för brott, personer lagförda för brott, kriminalvård och återfall i brott. Varje kapitel i *Kriminalstatistik 2013* inleds med en sammanfattning i punktform av resultaten som redovisas i kapitlet. Därefter kommer en inledning med en kort beskrivning av statistikunderlaget och innehållet i kapitlet samt upplysning om vad man ska tänka på när man tolkar statistiken. I varje kapitel redovisas därefter relevant information om utveckling och brottsstruktur med mera i text- och diagramform. Textavsnittet i kapitlen avslutas med en beskrivning av statistikens innehåll avseende definitioner, insamlings- och bearbetningsrutiner samt jämförbarhet över tid. I slutet av varje kapitel redovisas statistiken i sammanfattande tabeller.

I kapitel 1, *Anmälda brott*, redovisas uppgifter om anmälda brott fördelade efter brottstyp, månad för anmälan, antal brott och region. I en tabell redovisas även antalet anmälda fall och antal brott per 100 000 av medelfolkmängden.

I kapitel 2, *Uppklarade brott*, redovisas uppgifter om brott som klarats upp fördelade efter brottstyp och uppläringsgrund. Även uppgifter om uppläringsprocent och personuppläringsprocent redovisas.

I kapitel 3, *Personer misstänkta för brott*, redovisas antalet personer som misstänkts för brott fördelade efter kön, ålder, brottstyp och antalet brott personen misstänkts för under året. Även de misstänkta perso-

ners brottsdeltagande redovisas. Vidare redovisas antalet anhållanden, häktningsframställningar och häktade personer.

I kapitel 4, *Personer lagförda för brott*, redovisas uppgifter om personer som fällt till ansvar för brott genom lagföringsbeslut. Med lagföringsbeslut avses fällande dom i tingsrätt eller av åklagare utfärdad och godkänt strafföreläggande samt meddelad åtalsunderlåtelse. Dessutom redovisas godkända förelägganden om ordningsbot. Personerna redovisas efter kön och ålder samt typ av huvudbrott, huvudpåföljd och region.

I kapitel 5, *Kriminalvård*, redovisas uppgifter om personer som verkställt påföljder inom kriminalvården. Tabellerna innehåller uppgifter om beläggningssituationen vid kriminalvårdsanstalter och häkten, antal personer som intagits i anstalt respektive frigivits från anstalt, rymningar och permissioner samt övervakningar inom frivården. Personerna redovisas efter brottstyp, strafftidens längd, kön och ålder.

I kapitel 6, *Återfall i brott*, redovisas uppgifter om personer som lagförts för brott och som återfallit i brott, vilket konstaterats genom en ny lagföring. Personerna som återfallit i brott redovisas bland annat efter kön, ålder och antal tidigare belastningar. Statistiken redovisar återfall i brott för en ettårig, tvåårig och treårig uppföljningsperiod.

För att underlätta tolkningen av statistiken innehåller publikationen läsanvisningar med kvalitetsdeklaration och teckenförklaringar till tabellerna, sammanfattning och översikt över rättsprocessen samt en bilaga med definitioner och begrepp.

Publicering av kriminalstatistik

Statistik över personer lagförda för brott och kriminalvårdsstatistik finns från och med 1830-talet, och statistik över brott som anmäls till polisen sedan 1950. Kriminalstatistiken framställs årligen.

Den statistik som redovisas i föreliggande publikation är ett urval av all producerad kriminalstatistik. Ytterligare kriminalstatistik finns tillgänglig på Brås webbplats, www.bra.se. Där presenteras bland annat olika tidsserier och preliminär månads-, kvartals och halvårsstatistik över anmälda brott, preliminär halvårsstatistik över upplärade brott samt preliminär statistik

över återfall i brott. Lokal statistik (län, kommun och stadsdelar¹) över anmälda brott går även att söka i en interaktiv databas på Brås webbplats.

Utförligare uppgifter om personer lagförda för narkotikabrott publiceras i en separat publikation, den senaste publiceringen i oktober 2010 avsåg narkotikalagföringar 2009.

Att tolka statistiken

Den officiella kriminalstatistiken beskriver endast den brottslighet som kommer till myndigheternas kännedom. Ett stort antal brott varken upptäcks eller anmäls. När man använder den officiella statistiken är det därför viktigt att tolka den på rätt sätt. Detta förutsätter kunskaper om dess innehåll och uppbyggnad.

För ytterligare insikt om kriminalstatistiken hänvisas till skriften *Konsten att läsa statistik om brottslighet* som kan beställas hos bokhandeln eller Fritzes kundservice (se s. 2 för adress).

I denna rapport ges beskrivningar av hur olika statistikområden utvecklats över tiden. Det är en deskriptiv beskrivning och det ges inga analyser eller förklaringar till vilka faktorer som kan ha påverkat utvecklingen. Sådana analyser och tolkningar finns bland annat i Brås rapportserie *Brottsutvecklingen i Sverige*, som går att hitta på Brås webbplats. Där analyseras utvecklingen för de viktigaste brottskategorierna. *Brottsutvecklingen i Sverige* publicerades senast 2012. Dessutom ger Brå kontinuerligt ut rapporter med analyser av brottsligheten och de kriminalpolitiska och förebyggande åtgärder som vidtas.

¹ Statistik på stadsdelsnivå finns endast för Stockholms, Göteborgs och Malmös kommuner.

Läsanvisningar

Instructions for reading

Att tänka på när man läser tabellerna

De flesta tabellerna redovisar brottstyp. Dessa redovisas oftast i hierarkiskt uppbyggda grupper och undergrupper som markeras med hjälp av fet och kursiverad stil samt indragningar. Lagtextens indelning är vägledande för grupperingen. Varje undergrupp kan summeras till närmast högre nivå. Exempelvis tillhör brott mot brottsbalken den högsta nivån (markerat med fet stil) och ingår därmed i summan av samtliga brott:

SAMTLIGA BROTT	1 500
Brott mot brottsbalken	600
3–7 kap. <i>Brott mot person</i>	100
8–12 kap. <i>Brott mot förmögenhet</i>	300
13–15 kap. <i>Brott mot allmänheten</i>	150
16–20 kap. <i>Brott mot staten</i>	50
Brott mot trafikbrottslagen	400
Brott mot narkotikastrafflagen	300
Brott mot övriga specialstraffrättsliga författningar	200

I några tabeller visas inte alla brottstyper inom en viss brottsgrupp. Detta anges med ”därav” och betyder att uppgifterna inte kan summeras såsom beskrivits ovan.

Den ovan beskrivna summeringen av brottstyper kan inte heller tillämpas i tabeller över misstänkta personer eller i de tabeller över lagförda personer där netto-redovisning tillämpas. I dessa tabeller redovisas en person endast en gång för varje brottstyp under redovisningsperioden (netto per rad). En person kan dock förekomma som misstänkt respektive lagförd för flera olika brottstyper i en tabell. Därför blir summan av antalet personer för de olika brottstyperna (raderna) större än nettoantalet misstänkta respektive lagförda personer för samtliga brott.

Att tänka på vid jämförelse mellan de olika statistikprodukterna

De olika statistikområdena innehåller uppgifter från olika delar av rättsväsendet. Uppgifter om anmälda brott kommer huvudsakligen från polisen medan uppgifter om personer lagförda för brott kommer från åklagarna och domstolarna. Trots att statistiken redovisar tvärsnitt från olika händelser i rättskedjan kan det vara svårt att utifrån de olika statistikområdena få

en övergripande bild av vad som händer med de anmälda brotten under den rättsliga processen. Detta beror bland annat på att uppgifterna inom de olika statistikområdena hämtas från olika ärendehanteringssystem inom rättsväsendet där olika sätt att registrera brott används och att det inte finns någon enkel koppling mellan uppgifterna som rör samma ärende i de olika systemen.

Olika objekt, populationer och definitioner

I kriminalstatistiken redovisas olika objekt, såsom brott, beslut och personer, i de olika produkterna. Till exempel räknas brott i statistiken över anmälda och uppklarade brott, medan det är beslutet på de personer som begått brott som räknas i statistiken över personer lagförda för brott. Eftersom en person kan ha begått flera brott, medan ett och samma brott kan ha begåtts av flera personer och således rendera flera beslut, kan uppgifter om antalet strafförelägganden och åtalsunderlåtelse redovisas olika i statistiken över uppklarade brott respektive i statistiken över personer lagförda för brott.

De olika objekten utgår från populationer som definieras på olika sätt i de olika produkterna. Till synes samma objekt, exempelvis person, brott eller påföljder kan beräknas på olika sätt i olika statistikprodukter, vilket man bör vara uppmärksam på när man använder kriminalstatistiken. Nedan ges en redogörelse av de viktigaste skillnaderna i produkterna.

Personer i kriminalstatistiken

I kriminalstatistiken redovisas olika populationer av gärningspersoner från olika faser i rättskedjan. Misstänkta personer, lagförda personer samt personer inskrivna eller intagna i kriminalvården definieras dock på olika sätt i kriminalstatistiken. En person som misstänkts för brott redovisas endast en gång per brottstyp och år i statistiken, även om personen varit misstänkt för flera brott under referensperioden. En person som lagförts för brott redovisas däremot en gång för varje lagföringstillfälle, det vill säga för varje lagföringsbeslut som fattats på personen under referensperioden. I kriminalvårdsstatistiken redovisas en person för varje gång personen tagits in i kriminalvårdsanstalt eller skrivits in i frivården under ett referensår. I kriminalsvårdsstatistiken redovisas även samtliga unika personer som var inskrivna vid en viss tidpunkt under referensåret (beläggning den 1 oktober).

Redovisning av påföljder och brott

Produkterna i kriminalstatistiken täcker in olika stora delar av det kriminaliserade området. Lagföringsstatistiken täcker (om man inkluderar ordningsbetsförelägganden) samtliga kriminaliserade handlingar, medan brottsstatistiken (anmälda och uppklarade brott samt misstänkta personer) endast täcker ett urval av dessa handlingar. I brottsstatistiken redovisas till exempel inte förseelser mot vägtrafikkungörelsen och andra lindriga trafikförseelser som vanligtvis renderar ordningsbetsföreläggande. Statistiken över kriminalvård täcker in samtliga brott som leder till en kriminalvårdspåföljd, det vill säga brott som endast kan ge böter ingår inte i redovisningen. Statistiken över återfall i brott täcker in samma brott som lagföringsstatistiken, förutom de brott som enbart har penningböter i straffskalan och brott där ordningsbot utfärdats.

Även om produkterna täcker olika delar av det kriminaliserade området, redovisas en stor del av brotten i samtliga produkter, det gäller till exempel brotten i brottsbalken (1962:700). I samtliga produkter bygger redovisningen av brottet på lagarnas (främst brottsbalkens) disposition, men det kan förekomma vissa skillnader i detaljeringsgraden. Störst är skillnaden mellan brottsstatistiken och lagföringsstatistikens brottsindelningar, vilket beror på att brottsstatistiken utgår från brottskoder i stället för lagrum. Brottskoderna innehåller viss information utöver det aktuella lagrummet, exempelvis uppgifter om offrets ålder och kön. Misshandel mot kvinna respektive man som motsvaras av olika brottskoder kan av denna anledning exempelvis inte särskiljas i lagföringsstatistiken. Detta eftersom redovisningen bygger på de lagrum som anges i lagföringsbeslutet, där information om brottsoffrets kön saknas i lydelsen.

Brottsredovisningen påverkas även av att brotten också kan omrubriceras under rättsprocessens gång. En händelse som vid anmälningstillfället klassificerats

som försök till mord kan efter avslutad utredning rubriceras som till exempel grov misshandel på stämningsansökan. I detta fall kommer brottet att räknas som mord i statistiken över anmälda brott och som misshandel i statistiken över uppklarade brott. Om åtalet leder till fällande dom kommer brottet därefter att räknas som grov misshandel i lagföringsstatistiken.

Brottsredovisningen i de olika statistikprodukterna behöver inte heller avse exakt samma brott. Ett brott som anmäls under ett år behöver inte klaras upp eller leda till lagföring under samma referensår. Tiden mellan dom och påbörjad verkställighet kan också medföra skillnader mellan lagförings- och kriminalvårdsstatistiken.

Redovisningen av utdömda påföljder i lagföringsstatistiken och påbörjade verkställigheter av påföljder i kriminalvårdsstatistiken skiljer sig åt definitionsmässigt. I lagföringsstatistiken redovisas huvudpåföljden i fällande domar i tingsrätt, utan hänsyn till om domen ändrats i högre rättsinstans. Huvudpåföljden är den strängaste påföljden om flera påföljder döms ut samtidigt. I kriminalvårdsstatistiken redovisas påbörjade verkställigheter av kriminal- och frivårdspåföljder, vilket innebär att påföljden har vunnit laga kraft. En verkställighet kan dessutom utgöra en sammanslagning av påföljder i flera domslut.

Även strafftider vid fängelse redovisas olika i lagförings- och kriminalvårdsstatistiken. Fängelsestraff som avtjänas i form av intensivövervakning med elektronisk kontroll redovisas inte i kriminalvårdsstatistiken som intagna i anstalt, men ingår i lagföringsstatistiken som dömda till fängelse. Eftersom utdömda fängelse-tider som avtjänas med intensivövervakning vanligtvis är korta, blir skillnaderna mellan strafftider i lagföringsstatistiken och kriminalvårdsstatistiken störst för korta strafftider.

Teckenförklaringar till tabellerna

Key to symbols

–	Noll	Nil
0	Mindre än 0,5 av enheten men mer än 0	Less than half of unit but more than 0
..	Ingen uppgift tillgänglig	Not available
.	Ingen adekvat uppgift finns	Not applicable

Sammanfattning och översikt över rättsprocessen år 2013

Summary and outline of the criminal justice process 2013

Anmälda brott

I statistiken över anmälda brott redovisas brott som under redovisningsperioden anmälts till och registrerats av polis, åklagare och tull i Sverige. Det är det totala antalet anmälda brott som redovisas, det vill säga även händelser som efter utredning visar sig inte vara brott, eller där brott inte kan styrkas.

År 2013 anmäldes 1 400 000 brott, vilket är i princip samma nivå som 2012 (en marginell minskning med 606 brott eller ± 0 %). Sett till enskilda brottskategorier noteras minskningar i antalet anmälda brott 2013 inom kategorierna skadegörelsebrott, stöldbrott och brott mot person jämfört med föregående år. Under samma period ökade de anmälda brotten inom kategorierna trafikbrott, bedrägeribrott och narkotikabrott.

Sedan 1975 karaktäriseras utvecklingen av samtliga anmälda brott av en kontinuerlig ökning. Den genomsnittliga ökningstakten, det vill säga den procentuella förändringen från år till år, har dock varit mindre stark efter 1990-talet.

Uppklarade brott

Antalet uppklarade brott är ett mått på de brottsutredande myndigheternas arbete med att ”åtgärda och klarlägga” de brottsanmälningar som upprättas. Begreppet uppklarat brott betyder antingen att en misstänkt person bundits till brottet eller att brottet har klarats upp på annat sätt. Den första typen av uppklarade brott benämns personuppklarade brott och innebär att åtal har väckts, strafföreläggande har utfärdats eller åtalsunderlåtelse har meddelats. Det är ett grovt mått på de brottsutredande myndigheternas förmåga att binda gärningspersoner till de anmälda brotten. Den andra typen av uppklarade brott benämns teknisk uppklarade brott och innebär att det har beslutats om en annan typ av klarläggande, till exempel (genom nedläggningsgrunderna) att man inte kan styrka att ett brott har begåtts eller att den misstänkta personen är minderårig (under 15 år). Resterande brott är ouppklarade eller under utredning. Där ingår de brott som inte anses möjliga att klara upp, till exempel på grund av att inget spaningsresultat uppnåtts eller att utredningen visat att den skäligen misstänkta personen är oskyldig.

Under 2013 personuppklarades 211 000 brott, vilket är 10 procent färre än året före. Cirka 297 000 brott klarades upp på teknisk väg, vilket är 1 procent färre än föregående år.

Sett till den senaste tioårsperioden (2004–2013) uppvisar utvecklingen av antalet personuppklarade brott en svag ökning på 6 procent. Den ökande trenden avstannade dock 2010, och sedan dess kan en minskning i antalet personuppklarade brott noteras.

Personuppklaringsprocenten, det vill säga antalet personuppklarade brott i relation till antalet anmälda brott, uppgick till 15 procent för samtliga brott, vilket innebär en minskning med 2 procentenheter jämfört med 2012. Utvecklingen av personuppklaringsprocenten har varit svagt ökande de senaste tio åren fram till 2010. Därefter har personuppklaringsprocenten minskat.

Misstänkta personer

De personer som redovisas i statistiken över misstänkta personer har misstänkts för brott, med som lägst misstankegraden *skäligen misstänkt*, och efter genomförd utredning har polisen eller åklagaren ansett att brottsmisstanken kvarstår. Ungdomar som är under 15 år, och därmed inte straffmyndiga, redovisas inte i statistiken över misstänkta personer. En misstänkt persons registrerade deltagande i ett visst brott benämns för brottsdeltagande. Antalet brottsdeltaganden redovisas i samma kapitel som statistiken över misstänkta personer.

År 2013 registrerades cirka 107 000 personer som misstänkta för brott, vilket är en minskning med 9 procent jämfört med 2012. Antalet misstänkta personer har ökat sedan 1975 men det har förekommit både upp- och nedgångar under perioden. Ökningen av antalet misstänkta personer sedan 1975 kvarstår dock inte när hänsyn tas till befolkningsökningen. Jämfört med 2004 har antalet misstänkta personer per 100 000 invånare minskat med 4 procent.

De misstänkta personerna hade år 2013 registrerats för att ha deltagit i 319 000 brott (brottsdeltaganden), vilket ger 3,0 brott per misstänkt person. Fördelningen av brottsdeltaganden var dock ojämn mellan de miss-

tänkta personerna, två tredjedelar misstänktes för deltagande i ett brott, drygt en tredjedel för deltagande i två eller fler brott, och bland dem misstänktes 2 procent för deltagande i fler än tio brott. Antalet brottsdeltaganden minskade med 5 procent mellan åren 2012 och 2013.

Lagförda personer

Statistiken över personer lagförda för brott redovisar de lagföringsbeslut som fattats under ett kalenderår. Med lagföringsbeslut avses fällande dom i tingsrätt eller beslut av åklagare, såsom strafföreläggande eller åtalsunderlåtelse. En och samma person kan lagföras vid flera tillfällen under ett år, han eller hon räknas då flera gånger i statistiken. När flera personer ingår i samma dom räknas varje enskild person som en enhet i statistiken. En person kan i ett och samma lagföringsbeslut dömas för flera brott, och i dessa fall redovisas endast det grävsta brottet (sett till straffskalan) och den mest ingripande påföljden i statistiken över lagföringsbeslut. Som komplement finns statistik över lagförda brott där samtliga lagförda brott redovisas.

År 2013 fattades cirka 117 000 lagföringsbeslut. Mer än hälften, 64 400 beslut, avsåg domslut i tingsrätt medan de resterande, cirka 52 300 beslut, var åklagarbeslut i form av strafförelägganden och åtalsunderlåtelser. Jämfört med 2012 minskade antalet lagföringsbeslut med 10 procent under 2013. Åtalsunderlåtelserna minskade med 19 procent jämfört med 2012 till 17 600 beslut. Strafföreläggandena minskade med 7 procent till 34 700 jämfört med året före. Domsluten minskade med 9 procent. Antalet domslut med huvudpåföljden fängelse minskade med 8 procent till 11 200 domslut år 2013, vilket är den lägsta nivån sedan mitten av 1970-talet. Antalet lagföringsbeslut har minskat i samtliga åldersgrupper. Den antalsmässigt största minskningen har skett i åldersgruppen 30–49 år.

Sett i ett längre perspektiv har antalet lagföringsbeslut mer än halverats sedan 1975. En större del av minskningen inträffade redan i slutet av 1970-talet i samband med att fylleri avkriminaliserades. Därefter är det framför allt antalet strafförelägganden som minskat. Det beror dels på ökade möjligheter att förelägga ordningsbot (som inte ingår i begreppet lagförda personer), dels på en nedgång av antalet uppklarade brott, i synnerhet under åren 1994–1996.

År 2013 lagfördes 205 000 brott, vilket innebär att de 117 000 lagföringsbesluten i snitt avsåg 1,8 brott.

Kriminalvård

I statistiken över kriminalvård redovisas uppgifter om antalet personer inskrivna i kriminalvårdsanstalt den 1

oktober, antalet personer som tas in i kriminalvårdsanstalt under ett kalenderår samt uppgifter om personer som övervakas inom kriminalvårdens frivårdsorganisation och personer intagna i häkte. Inom frivården ingår personer som är villkorligt frigivna, dömda till skyddstillsyn eller avtjänar sitt fängelsestraff med intensivövervakning med elektronisk kontroll samt dömda till villkorlig dom med samhällstjänst. Personer som är dömda till villkorlig dom med samhällstjänst övervakas inte av frivården men frivården administrerar samhällstjänsten.

År 2013 togs 8 980 personer in i anstalt, vilket är en minskning med 6 procent jämfört med 2012. Antalet personer som var inskrivna i anstalt den 1 oktober 2013 var cirka 4 380, vilket är en minskning med 10 procent jämfört med föregående år. Antalet intagna 2013 är det lägsta antalet intagna under hela mätperioden 1975–2013. År 2013 var antalet personer som påbörjat övervakning inom frivården – dömda till skyddstillsyn eller villkorligt frigivna – cirka 11 200. Jämfört med 2012 var det en minskning med 8 procent.

Den 1 oktober 2013 var cirka 1 640 personer inskrivna i häkte, vilket är en minskning med 7 procent jämfört med den 1 oktober 2012.

Återfall i brott

Statistiken över återfall i brott redovisar andelen personer som återfaller i ett nytt lagfört brott efter en ingångshändelse. Statistiken beskriver inte den faktiska andelen återfall bland lagförda personer, utan enbart återfall i brott som kommit till rättsväsendets kännedom och lett till en lagföring (registrerat återfall).

Av samtliga personer med en ingångshändelse 2007 återföll 25 procent i ett nytt lagfört brott inom ett år, 35 procent inom två år och 40 procent inom tre år från ingångshändelsen. Statistiken uppvisar mycket små förändringar över tid. Återfallsandelen skiljer sig tydligt åt mellan könen. Inom tre år hade 28 procent av kvinnorna återfallit medan återfallsandelen bland männen uppgick till 43 procent.

Risken att återfalla ökar tydligt med antalet tidigare belastningar. Av de som hade nio eller fler tidigare belastningar återföll 80 procent inom ett år. Efter tre år hade 93 procent återfallit i brott. Även bland dem som hade 4–8 tidigare belastningar var återfallsandelen hög. Inom tre år hade 83 procent av dem återfallit i brott. Med tidigare belastning avses här lagkraftvunna domar eller andra lagföringsbeslut fem år före ingångshändelsen.

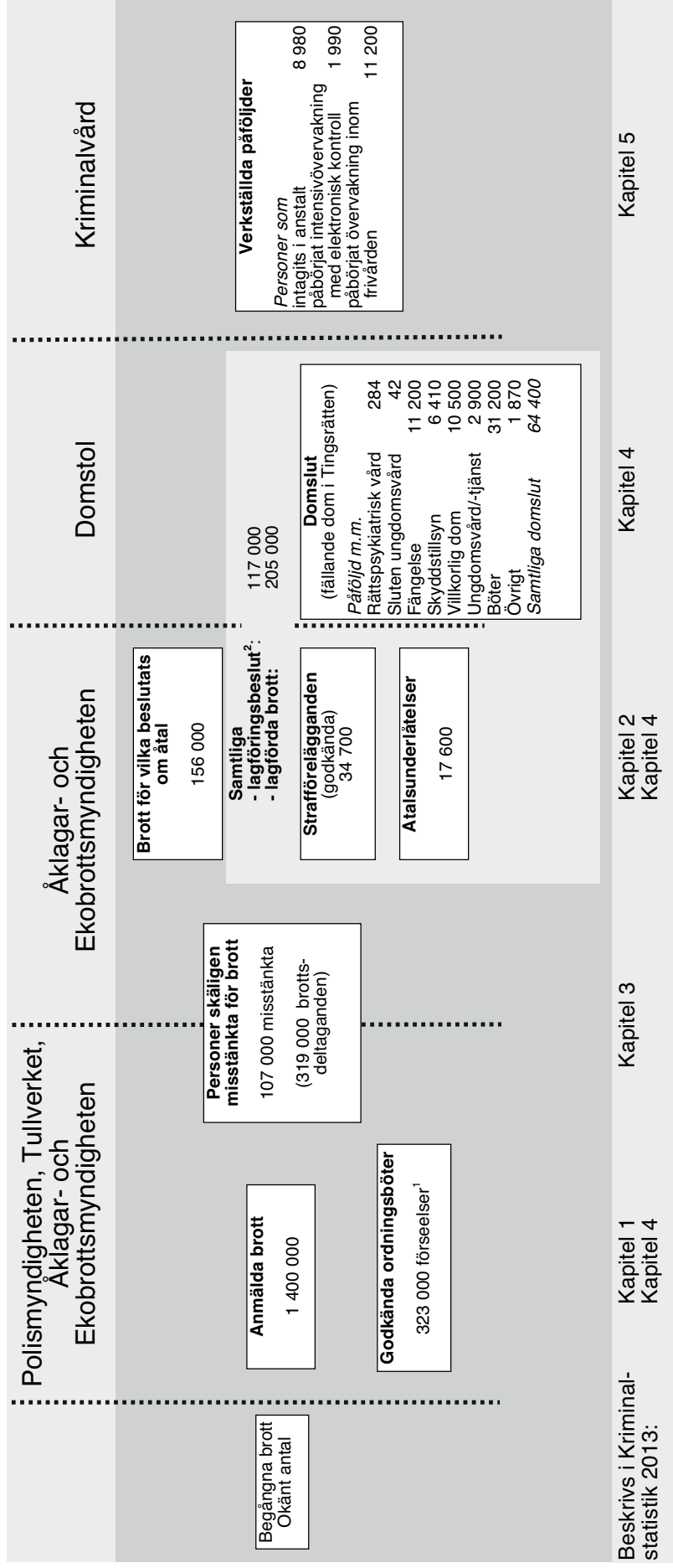
En regressionsanalys slår fast de flesta mönster som framträder i statistiken. Män återfaller oftare än kvinnor, risken att återfalla ökar med antalet tidigare belastningar, och det finns ingen skillnad över tid. Män

har 51 procent högre risk att återfalla i brott än kvinnor, personer med mer än nio tidigare belastningar har mer än 25 gånger högre risk för återfall i brott än de utan tidigare belastning.

Medianen för antal dagar till första återfall var nästan åtta månader (239 dagar) 2007. Skillnaden mellan könen är liten, kvinnor 254 dagar och män 236 dagar.

Översikt över rättsprocessen 2013

Outline of the criminal justice process 2013



¹ 308 000 ordningsbotsförelägganden.

² Summan av godkända strafförelägganden, meddelade åtalsunderlåtelser och domslut.

I översikten visas några sammanfattande uppgifter (avrundade siffror) från *Kriminalstatistik 2013*. De beskriver vad som har inträffat i olika delar av rättsprocessen under 2013. Uppgifterna avser inte att redovisa ett "rättsflöde". En sådan jämförelse är inte möjlig då de olika siffrorna bygger på olika enheter och definitioner (se läsanvisningar). "Utflytet" ur systemet, det vill säga de brott och insatser som inte lett till vidare åtgärder – till exempel anmälda brott där ingen misstänkt person hittades – redovisas inte i denna översikt.

English summary. Crime statistics 2013

Editor: Katja Hatschek

Published by:

National Council for Crime Prevention (Brå)
P.O. Box 1386
SE-111 93 Stockholm
Sweden
Internet: www.bra.se

Reference:

Report 2014:18
ISSN 1100-6676, ISBN 978-91-87335-33-4
URN:NBN:SE:BRA-569

Available in Swedish from:

Fritzes kundservice
SE-106 47 Stockholm
Sweden

Swedish statistics and international comparisons

Comparisons between countries that are based on official crime statistics require caution since such statistics are produced differently in different countries. Crime statistics do not provide a simple reflection of the level of crime in a given country. They are influenced by both legal and statistical factors, and by the extent to which crime is reported and registered. These factors can vary from one country to another. There are no international standards for how crime statistics should be produced and presented and this makes international comparisons difficult.

The legal factors that influence crime statistics include the way offences are defined in the relevant legislation as well as the rules and guiding principles that obtain for the work of the police and prosecutors.

The statistical factors that exert an influence include the principles that determine when a crime is recorded in the statistics. In some countries an event is only recorded in the crime statistics if, after investigation, it can legitimately be considered a crime or where there is sufficient evidence that a crime has been committed. Swedish statistics, on the other hand, record all reported incidents as crimes even if some of them are later found not to have constituted criminal offences.

Every country has its own principles about what is to be recorded as a criminal act. In some countries, if several offences are committed on the same occasion, only the most serious of these will be recorded. In Sweden, the principle that is applied involves recording all the offences committed on a given occasion.

Methods of counting crime also vary from one country to another. Several offences of the same kind against a single victim will be counted in some countries as a

single crime. By contrast, in Swedish crime statistics, every offence occurring under these circumstances is counted separately.

The statistical classification of different types of incidents also varies. This is true of attempted offences, for example, which are in Sweden counted together with completed crimes. In a number of other countries, attempted offences are either recorded separately or ignored for statistical purposes.

Crime statistics are also influenced by the public's willingness to report crime, the efforts made by the police to deal with reported crime and the police's prioritization of different types of offences. These factors may also vary from country to country, making international comparisons more difficult.

The International Crime Victims Survey (ICVS) constitutes an alternative source of statistics for international comparisons of criminality. The data are from surveys conducted amongst the general public and therefore not influenced by the same factors as the official crime statistics. The ICVS was first carried out in 1989 and then repeated in 1992, 1996, 2000 and in 2004/2005.

Reported offences

The reported offence statistics include offences reported to and registered by the police, the prosecution authority and the customs authority in Sweden during the recording period. The number recorded is the total number of reported offences, meaning that it includes events which, following investigation, are shown not to have been criminal offences or for which a criminal act cannot be proven.

In 2013, 1.4 million offences were reported, which is basically the same level as in 2012 (a marginal decrease

of 606 crimes or ± 0 percent). Looking at individual categories of crime, reductions can be noted in the number of reported crimes in 2013 compared with the previous year in the categories of vandalism, theft and offences against the person. During the same period, there was an increase in the number of reported road traffic offences, fraud offences and narcotics offences.

Since 1975, there is a continuous increase in all reported offences. However, the average growth rate, i.e., the percentage change from year to year, has declined somewhat after the 1990s.

Cleared offences

The number of cleared offences is a measure of the efforts by crime-investigating authorities to “deal with and clarify” the reports of crime they receive. The term “cleared offence” means either that a suspect has been tied to the offence or that the offence has been cleared up in some other way. The first type of clearance is referred to as a person-based clearance and means that prosecution has been commenced, a summary sanction order (involving a fine or suspended sentence) or a waiver of prosecution has been pronounced. It is a rough measure of the crime-investigating authorities’ ability to tie perpetrators to the reported crimes. The second type of clearance is referred to as technical clearance and means that another type of clarification has been decided on, for example, (through the grounds for clearance) that it cannot be proven that a crime has been committed or that the suspect is a minor (under 15 years of age). The remaining offences are uncleared or under investigation. This includes those offenses not considered possible to clear up, such as offences where no search results have been achieved or where the investigation has revealed that the person suspected on reasonable grounds was innocent.

In 2013, there were 211,000 person-based clearances, which is 10 percent less than the previous year. There were approximately 297,000 technical clearances, which is 1 percent less than the previous year.

Looking at the last ten years (2004–2013), the trend in the number of person-based clearances shows a slight increase of 6 percent. However, the increasing trend came to a halt in 2010, and since then a reduction in the number of person-based clearances can be noted.

The percentage of person-based clearances, i.e., the number of such clearances in relation to the number of reported crimes, amounted to 15 percent for all crimes, which represents a decrease of 2 percentage units compared to 2012. The trend in the percentage of person-based clearances shows a slight increase over the past ten years up to 2010, after which this percentage has decreased.

Persons suspected of offences

Statistics on persons suspected of offences include suspects who are, at least, *suspected on reasonable grounds*, and for whom the police or prosecutor maintain this degree of suspicion once the investigation is completed. Young persons under the age of 15, who are not criminally responsible under the law, are not included in the statistics on suspects. A suspect’s registered participation in a specific offence is termed “crime participation”. The number of such participations is presented in the same chapter as the statistics on suspects.

Approximately 107,000 individuals were registered as crime suspects in 2013, which is a 9 percent reduction when compared with 2012. The annual number of registered suspects has increased since 1975, but the number has both risen and fallen during the period. The increase in the number of suspects since 1975 remains, but not when taking into account the population growth. Compared with 2004, the number of suspects per 100,000 inhabitants has decreased by 4 percent.

In 2013, those suspects had been registered as taking part in 319,000 crimes (crime participations), equal to 3.0 crimes per suspect. However, the distribution of crime participations was unevenly spread between the suspects, with two thirds being suspected of participation in one crime, just over a third of participation in two or more crimes and, among those suspected, 2 percent for participation in more than ten offences. The number of crime participations fell by 5 percent between 2012 and 2013.

Persons convicted of offences

Statistics on persons convicted of crimes record the conviction decisions made over a calendar year. “Conviction decisions” refers to a conviction in a district court or a decision by a prosecutor, such as a summary sanction order or a waiver of prosecution. The same individual may be convicted on more than one occasion during a year – they will then be counted several times in the statistics. When several people are included in the same judgment, each individual is counted as a unit for statistical purposes. An individual may be sentenced for several different offences in the same conviction, in which case only the most serious offence (as determined by the range of punishment) and the severest sanction will be recorded in the statistics on convictions. As a supplement, there are statistics on crime convictions in which all crimes for which convictions have been issued are included.

Approximately 117,000 conviction decisions were made in 2013. More than half of these, 64,000 deci-

sions, were district court judgments while the remaining 52,300 decisions were decisions by prosecutors in the form of summary sanction orders or waivers of prosecution. The number of conviction decisions fell by 10 percent in 2013 compared to the previous year. Waivers of prosecution fell by 19 percent to 17,600 compared with 2012 while the summary sanction orders fell by 7 percent to 34,700. Court judgments fell by 9 percent. The number of judgments with imprisonment as the main sanction fell by 8 percent to 11,200 judgments in 2013, which is the lowest level since the mid-1970s. The number of conviction decisions has fallen in all age groups. The numerically largest decrease has occurred in the 30–49 age group.

Seen in a longer-term perspective, the number of conviction decisions has more than halved since 1975. A major part of this reduction occurred already at the end of the 1970s, in connection with the decriminalisation of public drunkenness. Since then it has been primarily the number of summary sanction orders that has fallen. This is in part due to increased possibilities for imposing summary breach-of-regulations fines (which are not included in the category “convicted persons”), and in part to a fall in the number of cleared crimes, in particular between 1994 and 1996.

In 2013, legal proceedings were begun for 205,000 crimes, which means that the 117,000 conviction decisions were for 1.8 crimes on average.

The Prison and Probation Service

The Prison and Probation Service statistics record how many individuals were registered at correctional facilities as per 1 October, the number of individuals admitted to correctional facilities during the calendar year, and information about individuals in non-institutional care and about individuals placed in remand centres. Non-institutional care includes individuals on parole, those sentenced to protective supervision or who are serving their prison sentence under intensive supervision with electronic control, as well as those with a conditional sentence involving community service. Individuals sentenced to conditional sentences with community service are not supervised by probation authorities, but the probation authorities administer their community service.

In 2013, 8,980 individuals were admitted to correctional facilities, which is a decrease of 6 percent compared to 2012. The number of individuals registered at correctional facilities on 1 October 2013 was 4,380, which is a 10 percent decrease on the previous year. The number of admissions in 2013 is the lowest num-

ber of admissions for the entire measurement period 1975–2013. In 2013, the number of individuals who began being supervised in non-institutional care – sentenced to protective supervision or on parole – was approximately 11,200. This was a reduction of 8 percent compared with 2012.

On 1 October 2013, approximately 1,640 individuals were held in remand centres, which is a 7 percent decrease compared with 1 October 2012.

Recidivism

Statistics on recidivism record the share of individuals who relapse into crime, and are convicted for it, following an initial event. The numbers do not describe the actual proportion of recidivism among convicted persons, but only relapses into crime that have come to the knowledge of the justice system and have led to a conviction (registered relapses).

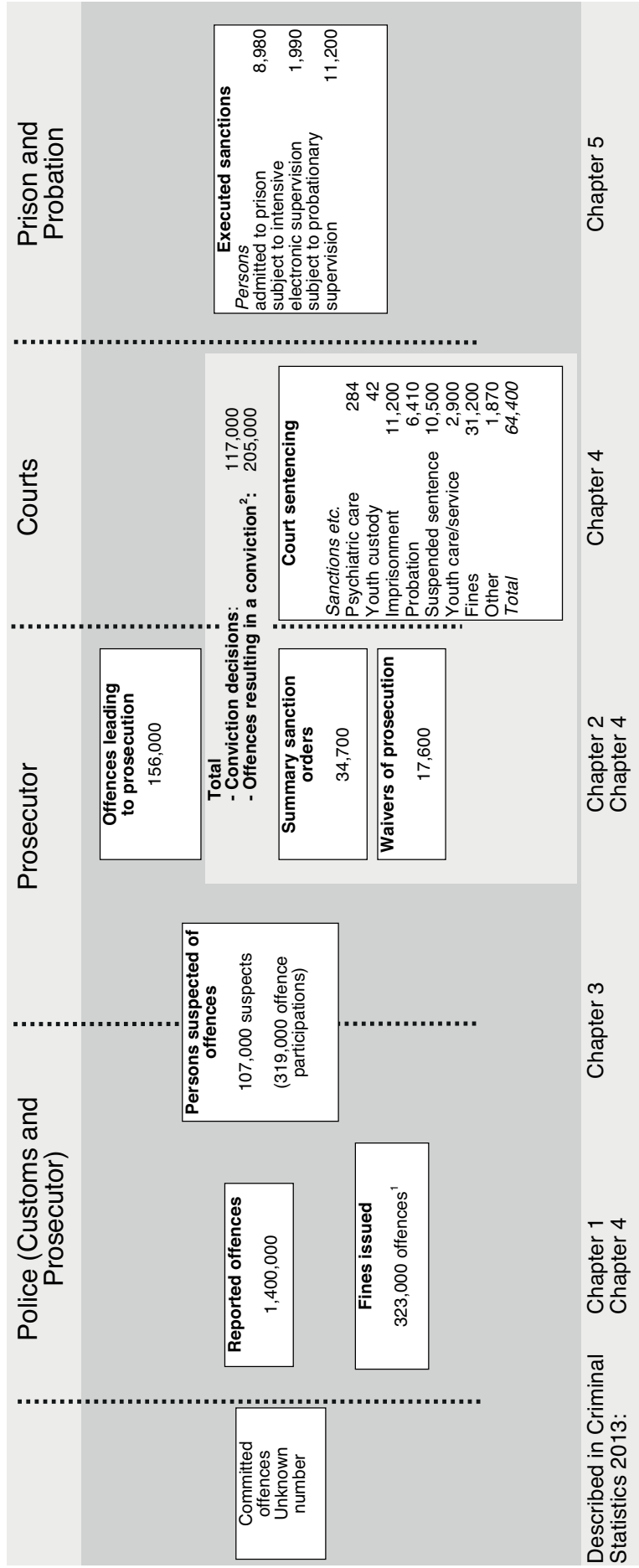
Of all individuals with an initial event in 2007, 25 percent relapsed into crime (and were subsequently convicted for it) within one year, 35 percent within two years and 40 percent within three years of the initial event. The statistics show very small changes over time. The share of recidivism differs clearly by gender. 28 percent of women had relapsed within three years, while the share among men was 43 percent.

The risk of recidivism increases substantially with the number of previous convictions. Of those with nine or more previous convictions, 80 percent relapsed within one year. After three years, 93 percent had relapsed into crime. The share of recidivists among those with 4–8 previous convictions was also high: within three years, 83 percent had relapsed into crime. In this context, “previous convictions” refers to court judgments that have gained legal force, or other conviction decisions, five years prior to the initial event.

A regression analysis corroborates most of the patterns that emerge from the statistics. Men relapse more often than women; the risk of recidivism increases with the number of previous convictions; and there is no difference over time. Men have a 51 percent higher risk of relapsing into crime than women, and individuals with more than nine previous convictions are more than 25 times more likely to relapse into crime than those without previous convictions.

The median number of days until the first relapse was almost eight months (239 days) in 2007. The gender difference is small: 254 days for women and 236 days for men.

Outline of the criminal justice process 2013



¹ 308,000 fines issued by the police.

² Total of: summary sanction orders, waivers of prosecution and court sentences.

This outline summarizes (in round figures) some of the data from the Criminal Statistics for 2013, describing some of the year's occurrences throughout the criminal justice process. The data are not intended to describe the "flow" of the criminal justice system. Such a comparison is not possible to make as the various figures are based on different units and definitions (see instructions for reading). The "outflow" from the system, i.e. offences and cases that resulted in no subsequent action – for example reported offences where no suspect was found, are not included in this outline.

1 Anmälda brott

Reported offences

Sammanfattning

Samtliga brott

- Under 2013 anmäldes drygt 1,4 miljoner brott, vilket är i princip samma nivå som 2012 (en marginell minskning med 606 brott eller ± 0 %).
- Sett till enskilda brottstyper noteras minskningar i antalet anmälda brott 2013 inom kategorierna skadegörelsebrott, stöldbrott och brott mot person jämfört med föregående år. Under samma period ökade de anmälda brotten inom kategorierna trafikbrott, bedrägeribrott och narkotikabrott.
- De enskilda brottstyper som minskade mest i antal anmälda brott mellan 2012 och 2013 var stöld i butik, varuhus o.d. samt stöld ur och från motordrivet fordon. Minskningen förklaras bland annat av att en del av de ovanstående brotten i stället registrerats med de nya brottskoder för stöld av diesel och andra drivmedel som infördes under året.
- Minskningar noteras även för anmälda brott om skadegörelse på motorfordon (inte genom brand), misshandel mot man 18 år eller äldre samt olovligt innehav av alkoholdrycker. Det ska noteras att minskningen av olovligt innehav av alkoholdrycker föregicks av en stor uppgång föregående år.
- De enskilda brottstyper som ökade mest i antal anmälda brott mellan 2012 och 2013 var datorbedrägeri, cykelstöld, bedrägeri med hjälp av internet, innehav av narkotika samt dataintrång.

Stöldbrott

- Under 2013 anmäldes 533 000 stöldbrott (8 kap. brottsbalken), vilket är en marginell minskning jämfört med föregående år (-1 240 anmälda brott).

- Bostadsinbrotten minskade sammantaget med 1 procent till 21 000 anmälda brott. Av dessa utgjorde villainbrotten 13 700 brott, vilket innebar en minskning med 2 procent. Lägenhetsinbrotten låg kvar på nästan samma nivå som året före (7 360 anmälda brott).
- Bilbrotten (biltillgrepp och stöld ur och från motorfordon) minskade med 14 procent till 67 400 anmälda brott under 2013.
- Personrånen minskade med 13 procent till 5 990 anmälda brott. Antalet anmälda butiksrån ökade med 10 procent till 811 brott, medan antalet anmälda bankrån ökade med 6 anmälda brott (+29 %).


Brott mot person

- Under 2013 anmäldes 250 000 brott mot person (3–7 kap. brottsbalken), vilket är 2 procent färre än 2012. Den största minskningen märks för misshandel mot man 18 år eller äldre där 4 730 färre brott (-12 %) anmäldes 2013 jämfört med föregående år.
- Anmälda ofredanden minskade med 2 procent till 54 900 anmälda brott, det förekommer dock ett enskilt ärende om cirka 1 000 ofredande brott under 2013 som dämpar minskningen, vilken skulle varit dubbelt så stor (-4 %). Även olaga hot minskade till 48 400 brott (± 0 %).
- De anmälda våldtäkterna minskade med 5 procent till 6 020 brott. Anmälda brott om grov fridskränkning minskade till 1 740 anmälda brott (-9 %) medan grov kvinnofridskränkning minskade till 2 140 anmälda brott (-13 %).

Definition

Anmälda brott omfattar alla de händelser som anmäls och registrerats som brott hos Polisen, Åklagarmyndigheten, Tullverket och Ekobrottsmyndigheten.

De anmälda brotten inkluderar även händelser som efter utredning visar sig inte vara brott. För en mer detaljerad beskrivning, se avsnittet *Statistikens innehåll*.



Figur 1.1. Förändringar i antalet anmälda brott mellan 2012 och 2013 (procentuell förändring inom respektive brottskategori redovisas inuti staplarna).

* Kategorin Övriga brott utgörs av de brott som inte ingår i någon av de andra kategorierna. Det är bland annat bidragsbrott, smuglingsbrott, alkoholbrott, miljöbrott och överträdelse av besöksförbud.

Inledning

Statistiken över anmälda brott ger en övergripande bild av ärendeflödet till Polisen, Åklagarmyndigheten, Ekobrottsmyndigheten och Tullverket. Den visar antalet händelser som har anmälts och registrerats som brott hos dessa myndigheter.

Statistiken redovisas i huvudsak i enlighet med den juridiska indelningen av brott i lagstiftningen. I vissa fall förekommer dock information som är mer detaljerad än det lagrum som reglerar brottet. Det gäller till exempel anmälda fall av misshandel, som bland annat redovisar ålder och kön på den utsatta personen. I vissa andra fall är statistiken mindre detaljerad än lagstiftningen, vilket är fallet för en stor del av brotten mot den specialstraffrättsliga lagstiftningen.

När du tolkar statistiken, *tänk på att ...*

- statistiken visar antalet *anmälda* brott och inte det totala antalet faktiskt begångna brott. Hur stor andel av de faktiska brotten som anmäls varierar beroende på brottstyp.
- det faktiska antalet brott oftast är högre än det antal brott som redovisas i statistiken. Ett undantag är anmälda fall av dödligt våld, där det faktiska antalet är lägre än vad anmälningsstatistiken visar. Det beror på att dessa anmälningar främst visar antalet händelser med dödlig utgång som behöver utredas för att bedöma om ett mord eller dråp har begåtts eller inte.
- benägenheten att anmäla brott kan förändras över tid, till exempel på grund av förändrade attityder i samhället eller ändrade försäkringsvillkor. Detta

gör det svårare att utifrån de anmälda brotten avgöra om brottsligheten i samhället faktiskt ökar eller minskar.

- för vissa brottstyper, som narkotikabrott och trafikbrott, beror antalet anmälda brott främst på Polisens och andra myndigheters kontroll- och spaningsinsatser. Om insatserna förändras påverkar det oftast antalet anmälda brott.
- utvecklingen av de anmälda brotten kan påverkas av förändringar i lagstiftningen.

Utvecklingen av samtliga anmälda brott

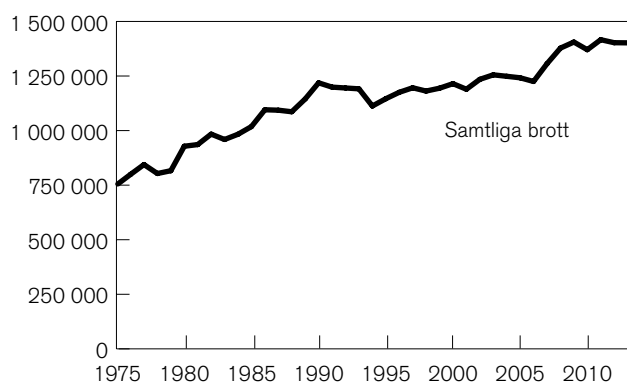
Under 2013 anmäldes totalt 1 400 000¹ brott till polis, tull eller åklagare. Det är 606 färre brott (±0 %) än 2012. Under en tioårsperiod (2004–2013) har antalet anmälda brott ökat med 153 000 brott (+12 %). Sedan 1975 karaktäriseras utvecklingen av samtliga anmälda brott av en kontinuerlig ökning. Den genomsnittliga ökningstakten, det vill säga den procentuella förändringen år från år, har dock varit mindre stark efter 1990-talet.

Anmälda bedrägeribrott, narkotikabrott och trafikbrott hör till de större brottskategorier som ökade mest i antal anmälda brott under 2013, medan stöld och rån, brott mot person och skadegörelsebrott minskade mest i antal. Övriga brottstyper, som inte kan

¹ Talen över antal anmälda brott redovisas avrundade efter principen om tre informationsgivande siffror. Detta kan exemplifieras med följande fall: 1 401 982 brott blir 1 400 000, och 1 564 brott blir 1 560, medan 373 brott inte avrundas, utan förblir 373.

Urval av brottstyper som ökat 2013	Förändring jämfört med 2012		Urval av brottstyper som minskat 2013	Förändring jämfört med 2012	
	Antal	Procent		Antal	Procent
Datorbedrägeri	+11 900	+53 %	Stöld i butik, varuhus o.d.	-11 600	-19 %
Cykelstöld	+5 640	+9 %	Stöld ur och från motordrivet fordon	-10 200	-16 %
Innehav av narkotika	+3 610	+12 %	Olovlig försäljning och olovligt innehav av alkoholdrycker	-5 900	-85 %
Bedrägeri med hjälp av internet	+2 870	+13 %	Misshandel mot man 18 år eller äldre	-4 730	-12 %
Dataintrång	+2 360	+27 %	Skadegörelse på motorfordon (inte genom brand)	-3 810	-10 %

Tabell 1.1. Brottstyper som ökat respektive minskat 2013.



År 2013 och förändring jämfört med föregående år:

Samtliga brott 1 400 000 brott
-606 (±0 %)

Figur 1.2. Det totala antalet anmälda brott 1975–2013.

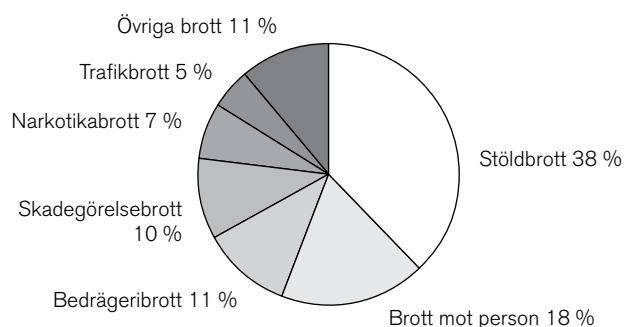
sorteras in i någon av de nämnda kategorierna, minskade med 3 procent (se Figur 1.1 ovan).

De enskilda brottstyper som ökade mest i antal anmälda brott var datorbedrägeri, cykelstöld, bedrägeri med hjälp av internet, innehav av narkotika och dataintrång. De enskilda brottstyper som minskade mest var stöld i butik, varuhus o.d., stöld ur och från motordrivet fordon, olovlig försäljning och olovligt innehav av alkoholdrycker, skadegörelse på motorfordon (inte genom brand) samt misshandel mot man 18 år eller äldre. Det ska dock tilläggas att brottstypen olovligt innehav av alkoholdrycker ökade kraftigt 2012 på grund av ett antal enskilda ärenden i Kronobergs län det året. Årets minskning kan därför delvis ses som en återgång till tidigare års nivåer (se Tabell 1.1).

Brottsstrukturen

Under 2013 utgjorde stöldbrotten 38 procent av samtliga anmälda brott. Den senaste tioårsperioden (2004–2013) utmärks dock av en pågående minskning av

stöldbrottens andel av samtliga anmälda brott med 14 procentenheter. Även andelen trafikbrott och skadegörelsebrott har minskat de senaste tio åren med 1 respektive 2 procentenheter. De flesta övriga brottskategorier har ökat sina andelar. Brott mot person (3–7 kap. brottsbalken) ökade med 4 procentenheter, bedrägeribrotten ökade med 15 procentenheter och narkotikabrotten ökade med 3 procentenheter under perioden.



År 2013 jämfört med 2004:

(Brottskategorier i procent av samtliga anmälda brott, samt skillnad i procentenhet.)

	2004	2013	Skillnad
Stöldbrott	52	38	-14
Brott mot person	14	18	+4
Bedrägeribrott	5	11	+6
Skadegörelsebrott	12	10	-2
Narkotikabrott	4	7	+3
Trafikbrott	6	5	-1
Övriga brott	8	12	+4

Figur 1.3. Brottskategorier i procent av det totala antalet anmälda brott 2013 (1 400 000 brott).

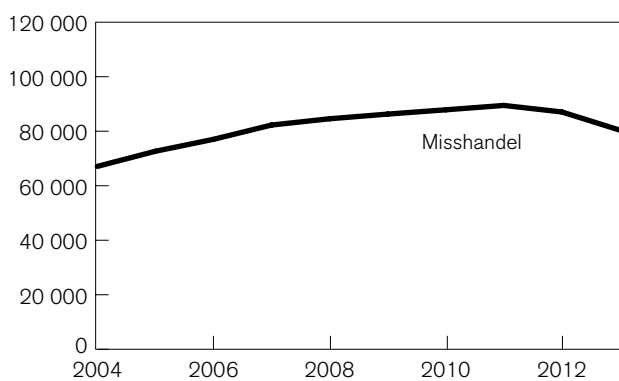
Utvecklingen av anmälda brott mot person

Under 2013 anmäldes 250 000 brott mot person (3–7 kap. brottsbalken), vilket är färre brott än 2012 (-2 %). Under den senaste tioårsperioden har de anmälda brotten mot person ökat med 42 procent.

Antalet brott mot person under 2013 motsvarar 18 procent av samtliga anmälda brott det året. Anmälda brott om misshandel, olaga hot eller ofredande står tillsammans för knappt tre fjärdedelar av de anmälda brotten mot person. Övriga brott som ingår i kategorin är bland annat dödligt våld, sexualbrott, vållande till annans död eller till kroppsskada, grov fridskränkning och grov kvinnofridskränkning, olaga förföljelse, sexuellt tvång och egenmäktighet med barn. I detta kapitel beskrivs utvecklingen för ett urval av de brottstyper som ingår i brott mot person.

Misshandel och fridskränkingsbrott

Totalt anmäldes 80 400 misshandelsbrott under 2013, vilket är en minskning med 8 procent jämfört med 2012. De anmälda misshandelsbrotten ökade successivt mellan 2004 och 2011, för att därefter minska. Under 2013 anmäldes 20 procent fler misshandelsbrott än 2004.



År 2013 och förändring jämfört med föregående år:

Misshandelsbrott	80 400 brott -6 680 (-8 %)
------------------	-------------------------------

Figur 1.4. Antal anmälda misshandelsbrott 2004–2013.

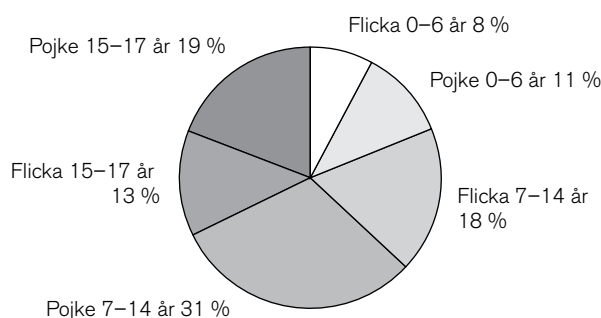
Misshandel mot personer 18 år och äldre redovisas i brottsstatistiken efter kön, om gärningspersonen är bekant eller obekant med offret samt om brottet skett inomhus eller utomhus. Den vanligaste brottstypen för anmäld misshandel mot kvinna 18 år och äldre är misshandel inomhus av bekant, medan det för anmäld misshandel mot man 18 år och äldre är misshandel utomhus av obekant.²

Under 2013 uppgick antalet *misshandelsbrott mot kvinna 18 år eller äldre* till 27 100 brott, vilket motsvarar en minskning med 5 procent. Av dessa brott av-

såg 17 000 brott misshandelsbrott som skett inomhus av bekant, även det en minskning (-3 %).

Under 2013 anmäldes 35 700 *misshandelsbrott mot man 18 år eller äldre*, vilket är 12 procent färre brott än 2012. Omkring 15 400 anmälda brott avsåg misshandel utomhus av en obekant. Det motsvarar en minskning med 13 procent, jämfört med föregående år.

År 2013 anmäldes sammantaget 17 700 misshandelsbrott mot barn i åldern 0–17 år. Det motsvarar 22 procent av alla anmälda misshandelsbrott. Av dessa riktades 6 910 (39 %) mot flickor och 10 700 (61 %) mot pojkar. Sett var för sig har åldersgrupperna 0–6 år, 7–14 år och 15–17 år ungefär samma andelsmässiga fördelning av kön i de anmälda brotten. Totalt sett minskade antalet anmälda misshandelsbrott mot barn (0–17 år) med 3 procent mellan 2012 och 2013. Antalet anmälda *misshandelsbrott mot barn i åldern 0–6 år* ökade med 1 procent till 3 260 anmälda brott under 2013 medan antalet anmälda *misshandelsbrott mot barn i åldern 7–14 år* var nästan oförändrat (± 0 %), 8 780 brott. Misshandelsbrotten mot barn i åldern 7–14 år anmäls i hög grad av skolan, vilket slår igenom i statistiken på så sätt att färre brott anmäls under sommaren än under terminerna.



Figur 1.5. Anmälda misshandelsbrott mot barn 0–17 år i procent av det totala antalet anmälda misshandelsbrott mot barn 2013 (17 700 brott).

Mellan 2012 och 2013 minskade antalet anmälda brott om *grov kvinnofridskränkning* (2 140 brott) och *grov fridskränkning* (1 740 brott) med 13 respektive 9 procent. Grov fridskränkning har ökat kraftigt om man ser till de senaste tio åren (2004–2013). Jämfört med 2004 anmäldes drygt fyra gånger fler brott om grov fridskränkning under 2013. Eftersom kvinnofrids- och fridskränkingsbrotten består av flera brott, såsom misshandel, olaga hot etc. som sammantaget utgör ett led i en upprepad kränkning, ska utvecklingen av dessa brottstyper tolkas i ljuset av fridsbrottens utveckling och hur Polisen och Åklagarmyndigheten hanterar dessa brott.

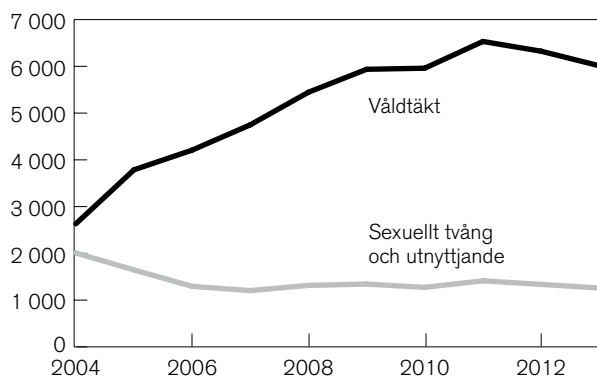
² Sedan 2009 redovisas även de brott som skett inomhus av en gärningsperson som är bekant med offret, uppdelat på *nära relation* respektive *ej nära relation*. Definitionen av nära relation är att offret och gärningspersonen är eller har varit gifta eller sammanboende under äktenskapsliknande förhållanden eller har gemensamma barn utan att bo tillsammans.

Våldtäkt och andra sexualbrott

År 2013 anmäldes totalt 17 700 *sexualbrott*, vilket är en ökning med 5 procent jämfört med 2012. Anmälda brott om våldtäkt, sexuellt ofredande och sexuellt tvång, utnyttjande m.m. stod för 91 procent av brotten i kategorin sexualbrott.

De anmälda *våldtäkterna* minskade med 5 procent till 6 020 anmälda brott mellan 2012 och 2013, medan anmälda brott om *sexuellt ofredande* ökade till 8 800 anmälda brott (+16 %). *Sexuellt tvång, utnyttjande med mera* minskade med 6 procent jämfört med föregående år.

Sett till en tioårsperiod (2004–2013) har de anmälda våldtäkterna ökat markant, vilket till stor del kan förklaras av förändringar i sexualbrottslagstiftningen som trädde i kraft den 1 april 2005. Förändringarna resulterade bland annat i en utvidgning av definitionen av våldtäkt, vilket innebar att vissa gärningar som tidigare rubricerades som sexuellt utnyttjande kom att rubriceras som våldtäkt. Att antalet anmälda våldtäkter ökade mellan 2005 och 2011 kan ses som ett resultat av lagändringen, samtidigt som antalet anmälda brott avseende sexuellt tvång och utnyttjande minskade. Nivåerna i statistiken påverkas också av enstaka anmälningar innehållande ett stort antal brott mot ett och samma brottsoffer (2005 och 2008). Från och med den 1 juli 2013 skärptes sexualbrottslagstiftningen återigen; bland annat utvidgades våldtäkt till att omfatta de fall där offret möter ett övergrepp med passivitet. Även förändringar i anmälningsbenägenheten kan påverka hur många våldtäkter som anmäls.



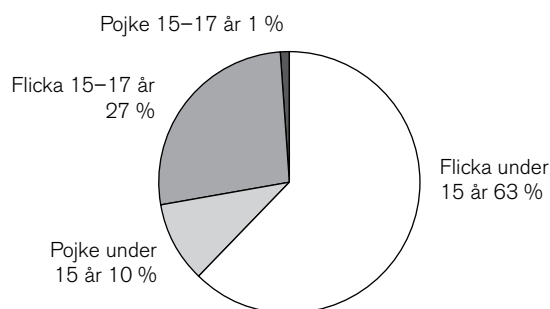
År 2013 och förändring jämfört med föregående år:

Våldtäkt	6 020 brott -307 (-5 %)
Sexuellt tvång, utnyttjande m.m.	1 260 brott -76 (-6 %)

Figur 1.6. Antal anmälda våldtäkter och sexuellt tvång och utnyttjande m.m. 2004–2013.

Totalt anmäldes 2 660 våldtäkter mot barn i åldern 0–17 år. I 90 procent av fallen (2 390 anmälda brott)

var offren flickor. Störst andel flickor (63 %) och pojkar (10 %) återfanns i åldersgruppen barn under 15 år.



Figur 1.7. Anmälda våldtäkter mot barn 0–17 år i procent av det totala antalet anmälda våldtäkter mot barn 2013 (2 660 brott).

Dödligt våld

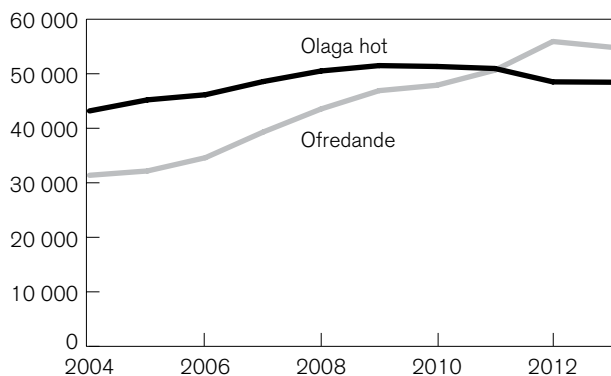
I statistiken över anmälda mord, dråp eller misshandel med dödlig utgång redovisas samtliga händelser med dödlig utgång som polisanmäls och där det har funnits anledning att utreda om händelsen utgör ett mord eller dråp m.m. Under utredningens gång visar sig dock många av dessa händelser vara något annat än dödligt våld, till exempel självmord, olycka eller naturlig död, men de finns kvar i statistiken över anmälda brott. I anmälningsstatistiken ingår även dödligt våld som begås utomlands, men som anmäls och registreras i Sverige. Sammantaget innebär detta att statistiken över anmälda brott ger en överskattad bild av det faktiska antalet fall av dödligt våld som sker i Sverige årligen och uppgiften redovisas av denna anledning inte här.

För att kunna presentera en korrekt uppgift om antalet konstaterade fall av dödligt våld i Sverige genomför Brå årligen en specialstudie där varje enskild anmälan av fullbordat mord, dråp eller vållande till annans död granskas. Resultatet av studien presenteras i en särskild rapport som finns tillgänglig på Brås webbplats: www.bra.se/dodligt-vald. Resultatet för 2013 publicerades i samband med den slutliga brottsstatistiken den 31 mars 2014.

Olaga hot och ofredande

Under 2013 anmäldes 48 400 brott om *olaga hot*, vilket är en minskning med 65 anmälda brott jämfört med 2012. Antalet anmälda *ofredanden* minskade med 2 procent till 54 900 anmälda brott. Det förekommer dock ett enskilt ärende om cirka 1 000 ofredandebrott under 2013. Ärendet dämpar minskningen, som skulle varit dubbelt så stor (-4 %) utan det enskilda ärendet.

Sett till en tioårsperiod har antalet anmälda brott avseende ofredande och olaga hot ökat. Antalet olaga



År 2013 och förändring jämfört med föregående år:

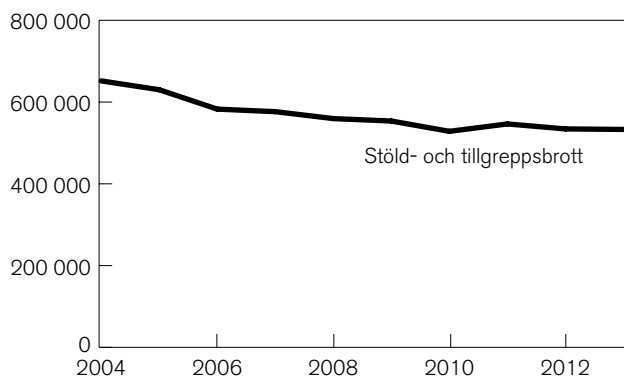
Olaga hot	48 400 brott -65 (±0 %)
Ofredande	54 900 brott -1 040 (-2 %)

Figur 1.8. Antal anmälda fall av olaga hot och ofredanden 2004–2013.

hot ökade fram till 2009, men har därefter planat ut. Även ökningen av antalet ofredanden har avstannat och uppvisar en minskning sedan 2012. När det gäller olaga hot och ofredande mot personer under 18 år kan det noteras att anmälningarna, i likhet med miss-handel mot ungdomar (7–14 år), minskar tydligt under sommarmånaderna.

Utvecklingen av anmälda stöld- och tillgreppsbrott

De anmälda stöld- och tillgreppsbrotten (8 kap. brottsbalken) minskade marginellt under 2013 jämfört med 2012. De stöldbrott som minskade mest i antal var stöld ur och från motordrivet fordon, biltillgrepp samt stöld i butik, varuhus o.d. De två enskilda brottstyper-



År 2013 och förändring jämfört med föregående år:

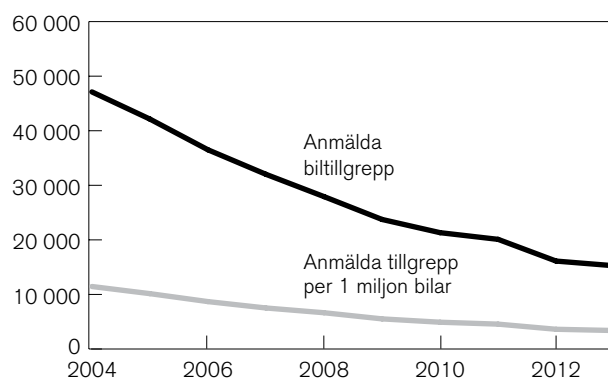
Stöld- och tillgreppsbrott	533 000 brott -1 240 (±0 %)
----------------------------	--------------------------------

Figur 1.9. Antal anmälda stöld- och tillgreppsbrott 2004–2013.

na inom kategorin som ökade mest i antal under året var cykel- och fickstöld. De anmälda stöldbrotten har i princip minskat kontinuerligt under den senaste tioårsperioden och ligger nu på en nivå som är 18 procent lägre än 2004.

Bilbrott

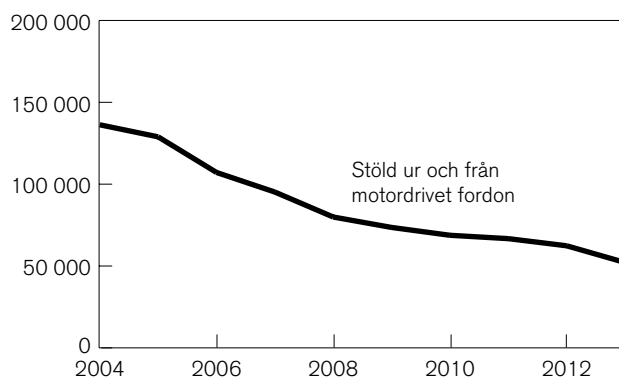
År 2013 minskade de anmälda bilbrotten (biltillgrepp och stöld ur och från motorfordon) med 11 000 brott jämfört med 2012 (-14 %). Totalt anmäldes 15 300 biltillgrepp och 52 100 stölder ur och från motordrivet fordon under 2013. Sedan 2004 har antalet biltillgrepp minskat med 68 procent, medan antalet stölder ur och från motorfordon har minskat med 62 procent.



År 2013 och förändring jämfört med föregående år:

Biltillgrepp	15 300 brott -835 (-5 %)
--------------	-----------------------------

Figur 1.10. Antal anmälda biltillgrepp och antal anmälda biltillgrepp per 1 miljon bilar i trafik 2004–2013 (källa för uppgifter om antal bilar i trafik: SIKAs för 2002–2009, Trafikanalys för 2010–2013).



År 2013 och förändring jämfört med föregående år:

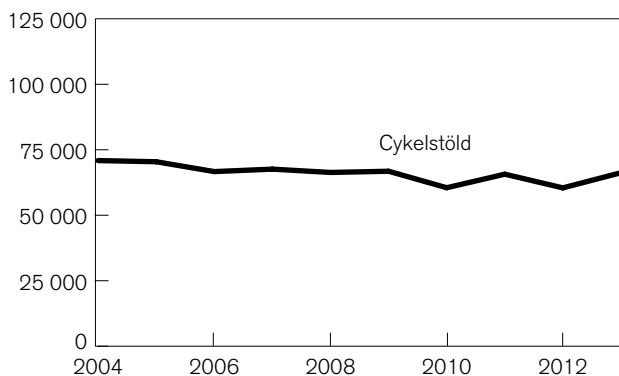
Stöld ur och från motordrivet fordon	52 100 brott -10 200 (-16 %)
--------------------------------------	---------------------------------

Figur 1.11. Antal anmälda stölder ur och från motordrivet fordon 2004–2013.

Från och med 2013 registreras stöld av diesel samt stöld av andra drivmedel med egna brottskoder. Under året noterades 9 600 respektive 13 800 anmälningar om brott med dessa koder.

Cykelstöld

År 2013 anmäldes 66 100 cykelstölder, vilket är en ökning med 9 procent jämfört med föregående år. Under de senaste tio åren har de anmälda cykelstölderna dock minskat med 7 procent och ligger på en nivå som är lägre än 2004, då 70 900 cykelstölder anmäldes.



År 2013 och förändring jämfört med föregående år:

Cykelstölder	66 100 brott +5 640 (+9 %)
--------------	-------------------------------

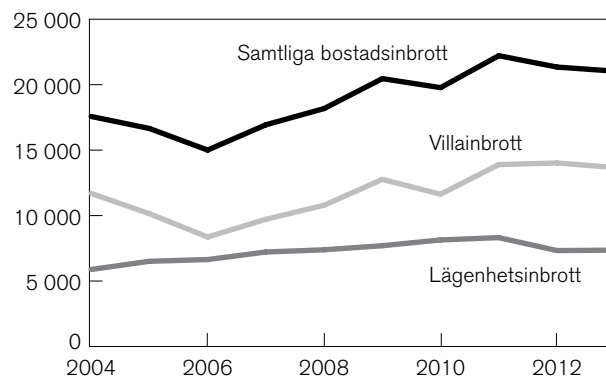
Figur 1.12. Antal anmälda cykelstölder 2004–2013.

Bostadsinbrott och andra inbrottsstölder

År 2013 anmäldes 85 200 inbrottsstölder, vilket är en minskning med 3 procent jämfört med 2012. Antalet anmälda inbrott i villa och radhus minskade med 2 procent till 13 700 brott. Lägenhetsinbrotten ökade marginellt under 2013 till 7 360 inbrott under året.

Under den senaste tioårsperioden har antalet anmälda bostadsinbrott varierat, men visat på en uppåtgående trend. Lägenhetsinbrotten ökade kontinuerligt fram till 2011, då denna utveckling bröts. Utvecklingen för villainbrotten karaktäriseras under samma period av svängningar upp och ner. Efter nedgången under året ligger nu nivån anmälda villainbrott 17 procent högre än för tio år sedan.

De anmälda villainbrotten har under de senaste tio åren fått en alltmer säsongbetonad prägel. Vid mer detaljerade analyser framträder november som den månad då det anmäls flest villainbrott, tätt följd av oktober och december. Denna struktur återfinns inte bland lägenhetsinbrotten, som uppvisar en relativt jämn nivå av antal anmälda brott under året.



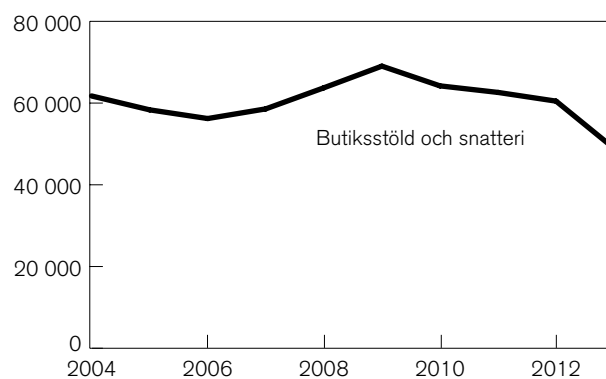
År 2013 och förändring jämfört med föregående år:

Samtliga bostadsinbrott	21 000 brott -307 (-1 %)
Villa	13 700 brott -337 (-2 %)
Lägenhet	7 360 brott +30 (±0 %)

Figur 1.13. Antal anmälda bostadsinbrott 2004–2013.

Butiksstöld och fickstöld

Under 2013 anmäldes 48 900 stölder och snatterier från butik, vilket är en minskning med 19 procent jämfört med 2012. Antalet anmälda butiksstölder har varierat under den senaste tioårsperioden, men trenden har varit nedåtgående de senaste fyra åren, och antalet ligger nu 21 procent lägre än för tio år sedan. En del av minskningen 2013 förklaras dock av att vissa butiksstölder i stället registrerats på de nya brottskoder för stöld av diesel och andra drivmedel som infördes under året (se ovan).



År 2013 och förändring jämfört med föregående år:

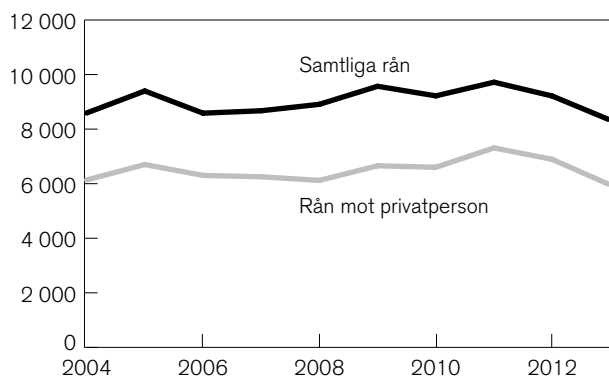
Butiksstölder och snatterier	48 900 brott -11 600 (-19 %)
------------------------------	---------------------------------

Figur 1.14. Antal anmälda butiksstölder och snatteri 2004–2013.

Under 2013 anmäldes 54 700 fickstöder. Det är en ökning med 3 procent jämfört med föregående år (+1 750 brott).

Rån

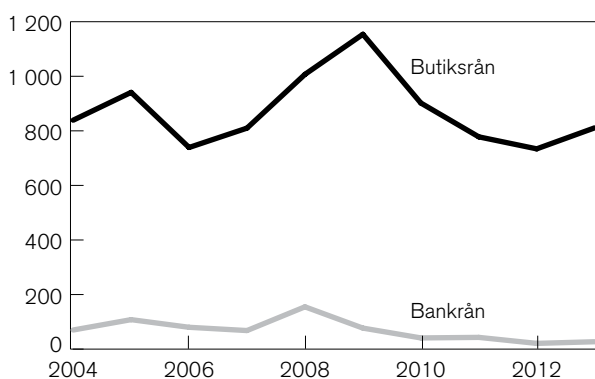
Antalet anmälda rån minskade med 9 procent under 2013 jämfört med föregående år. Totalt anmäldes 8 360 rån. Antalet rån mot privatpersoner (personrån), som är den vanligaste typen av rån, minskade med 13 procent jämfört med 2012. Både det totala antalet anmälda rån och personrån har minskat de två senaste åren.



År 2013 och förändring jämfört med föregående år:

Samtliga rån	8 360 brott	-852 (-9 %)
Personrån	5 990 brott	-905 (-13 %)

Figur 1.15. Antal anmälda rån (totalt) och personrån 2004–2013.



År 2013 och förändring jämfört med föregående år:

Butiksrån	811 brott	+77 (+10 %)
Bankrån	27 brott	+6 (+29 %)

Figur 1.16. Antal anmälda butiksrån och bankrån 2004–2013.

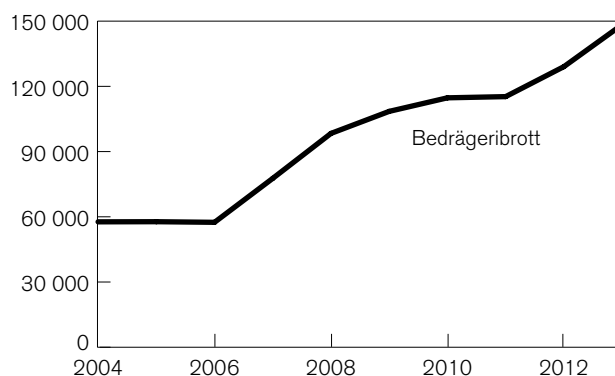
Antalet anmälda rån i övriga kategorier är betydligt färre. Bland de övriga kategorierna återfinns bland annat butiksrån, som under 2013 ökade med 10 procent jämfört med föregående år till 811 anmälda brott. År 2013 anmäldes 27 rån mot *bank*, vilket är en ökning med 6 rån jämfört med 2012. De anmälda bankrånen är en liten brottstyp som under de senaste tio åren varierat relativt kraftigt i antal. Även antalet anmälda rån mot *värde transporter*, som minskade med 12 till 38 brott under 2013, har visat relativt stora svängningar under 2000- och 2010-talet. *Taxirånen* ökade med 17 anmälda brott under året, till 57. För att tolka utvecklingen av anmälda rån ska man tänka på att statistiken omfattar såväl fullbordade brott som försök till brott och stämpling till brott.

Utvecklingen av övriga anmälda brott

Bedrägeribrott

Under 2013 anmäldes cirka 148 000 bedrägeribrott. Det är en ökning med 19 300 brott (+15 %) jämfört med 2012. Datorbedrägeri har ökat med 53 procent till 34 300 anmälda brott, samtidigt som bedrägeri med hjälp av bluffaktura har minskat med 21 procent till 12 700 anmälda brott.

Under den senaste tioårsperioden har de anmälda bedrägeribrotten ökat med 157 procent. Anmälningsbenägenheten varierar mellan olika typer av bedrägerier, vilket beror på skillnader i omständigheter vid brottet, samt myndigheters och privata aktörers förmåga att upptäcka de brott som riktas mot dem. Bedrägeri är ett typiskt seriebrott där en enda bedragare kan ge upphov till tusentals anmälda brott under en kort period. Bedrägerierna kan därför uppvisa stora skillnader i statistiken från år till år.



År 2013 och förändring jämfört med föregående år:

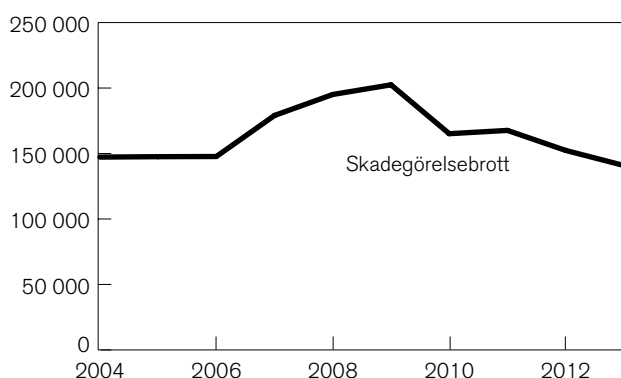
Bedrägeribrott	148 000 brott	+19 300 (+15 %)
----------------	---------------	-----------------

Figur 1.17. Antal anmälda bedrägeribrott 2004–2013.

Fram till och med 2007 ingick bidragsbrott i redovisningen av statistiken över anmälda bedrägeribrott, men den 1 augusti 2007 trädde bidragsbrottslagen i kraft och började tillämpas för bedrägerier som begås mot vissa statliga och kommunala myndigheter. Det innebär att dessa brott numera redovisas som brott mot bidragsbrottslagen. År 2013 anmäldes 10 400 bidragsbrott, vilket motsvarar en ökning med 24 procent jämfört med 2012. Hälften av bidragsbrotten avser brott mot Försäkringskassan. Dessa brott ökade med 43 procent, till 5 180 anmälda brott.

Skadegörelsebrott

År 2013 anmäldes 141 000 *skadegörelsebrott*, vilket är 7 procent färre brott än föregående år. De anmälda skadegörelsebrotten har totalt sett minskat med 4 procent sedan 2004.



År 2013 och förändring jämfört med föregående år:

Skadegörelsebrott	141 000 brott
	-11 200 (-7 %)

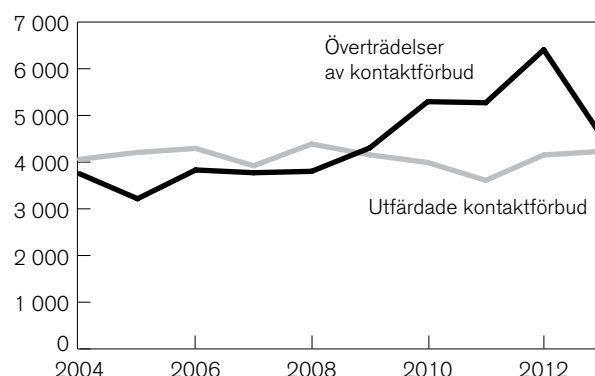
Figur 1.18. Antal anmälda skadegörelsebrott 2004–2013.

Överträdelse av kontaktförbud

Den 1 oktober 2011 ersattes lagen om besöksförbud med lagen om kontaktförbud (SFS 2011:487) i syfte att förbättra situationen för de personer som på olika sätt har utsatts eller riskerar att utsättas för våld, hot och trakasserier. Lagändringen innebär bland annat att de som dömts till kontaktförbud nu kan övervakas med hjälp av elektronisk fotboja. Detta bör beaktas vid analyser av de anmälda brotten utveckling.

År 2013 anmäldes 4 570 överträdelse av kontaktförbud, vilket är en minskning med 1 830 brott sedan föregående år. Enligt uppgifter från Åklagarmyndigheten utfärdades 4 230 kontaktförbud under året, vilket är fler än året dessförinnan. Vid denna typ av brott är det vanligt att en enskild gärningsperson begår ett upprepat antal överträdelse mot ett kontaktförbud, vilket resulterar i ett stort antal brott i en enda anmälan. En-

staka stora ärenden av denna typ kan ge upphov till relativt stora variationer i antalet anmälda överträdelse mellan olika år.



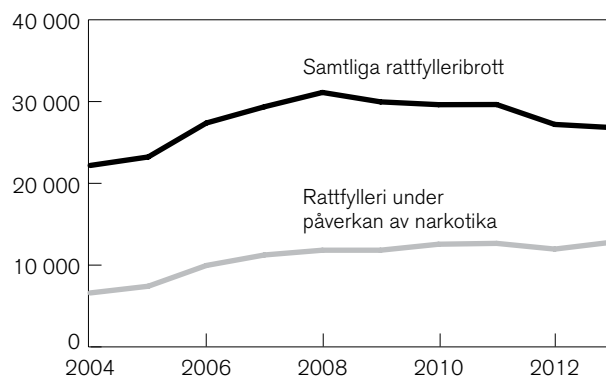
År 2013 och förändring jämfört med föregående år:

Överträdelse av kontaktförbud	4 570 brott
	-1 830 (-29 %)

Figur 1.19. Antal anmälda överträdelse av kontaktförbud och antal utfärdade kontaktförbud 2004–2013.

Rattfylleribrott

År 2013 anmäldes 26 800 rattfylleribrott. Rattfylleri där personen varit påverkad av alkohol och/eller narkotika minskade med 390 anmälda brott, vilket motsvarar en nedgång på 1 procent. Rattfylleri under påverkan av narkotika, så kallat drograttfylleri, ökade i sin tur med 7 procent till 12 800 anmälda brott.



År 2013 och förändring jämfört med föregående år:

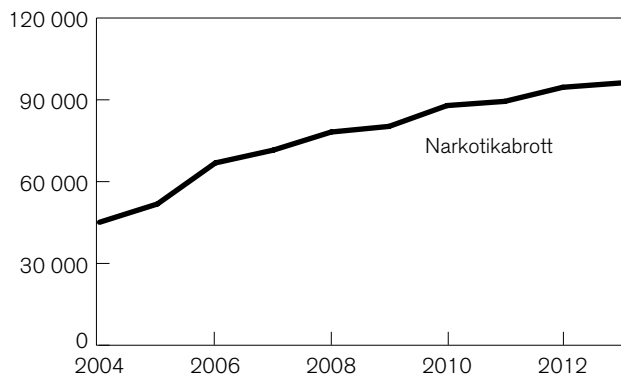
Samtliga rattfylleribrott	26 800 brott
	-390 (-1 %)
Under påverkan av narkotika	12 800 brott
	+855 (+7 %)

Figur 1.20. Antal anmälda rattfylleribrott 2004–2013.

Narkotikabrott

År 2013 ökade antalet anmälda brott mot *narkotikastrafflagen* till 96 200 brott (+2 %) Under 1990-ta-

let låg antalet anmälda narkotikabrott på en relativt konstant nivå. Därefter har antalet anmälda brott ökat kraftigt, och under den senaste tioårsperioden (2004–2013) har de anmälda narkotikabrotten mer än dubblats. Narkotikabrotten tillhör de brottskategorier där antalet anmälda brott i hög grad påverkas av polisens spanings- och ingripandeverksamhet. Under 2000-talet har polisens insatser på området intensifierats, vilket har gett utslag i statistiken.



År 2013 och förändring jämfört med föregående år:

Narkotikabrott	96 200 brott
	+1 580 (+2 %)

Figur 1.21. Antal anmälda narkotikabrott 2004–2013.

Några nya redovisningar 2013

Från och med årsskiftet 2013 särredovisas ett antal nya brottstyper i statistiken. Här redovisas antalet anmälda brott för några av dem. Under 2013 noterades 1 700 anmälda djurplågeribrott och 229 brott mot tobakslagen. Vidare gjordes 5 360 anmälningar om utpressning, och 79 anmälningar om ocker.

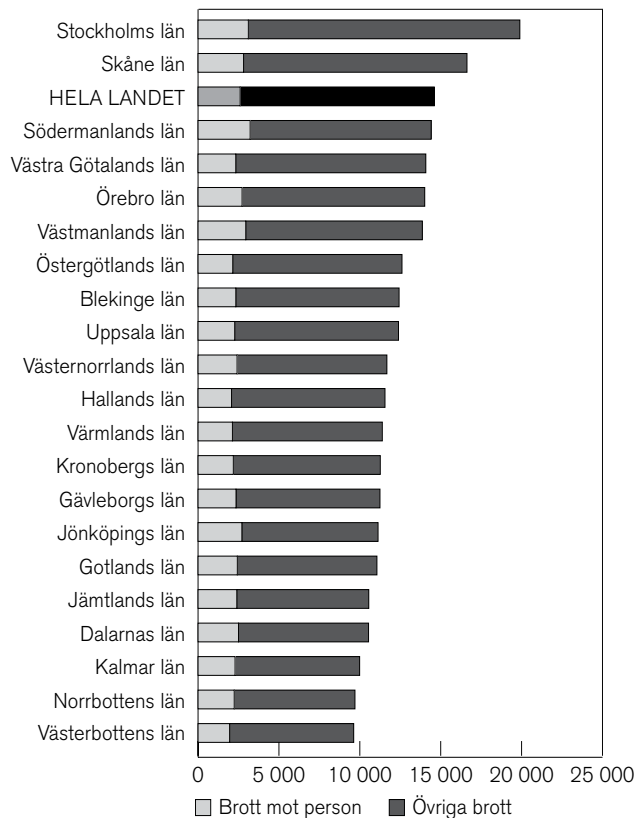
Regional fördelning

I relation till folkmängden anmäls flest brott i storstadsregionerna. I Stockholms län anmäldes ungefär 19 900 brott per 100 000 invånare under 2013, medan motsvarande siffra för Västerbottens län är 9 620 brott per 100 000 invånare, eller cirka hälften så många som i Stockholms län.

Under 2013 uppvisade några län relativt stora förändringar jämfört med föregående år. Det totala antalet anmälda brott per 100 000 invånare minskade i Kronobergs län (–24 %), Gotlands län (–20 %) och Kalmar län (–8 %). Däremot ökade antalet anmälda brott per 100 000 personer i Blekinge län (+10 %), Jönköpings län (+5 %) och Västerbottens län (+4 %).

Vid kommunvisa jämförelser finns storstäderna Stockholm, Malmö och Göteborg bland de kommuner som

redovisar högst antal anmälda brott per 100 000 invånare. Men även kommuner med hög genomströmning av människor som inte är bofasta i kommunen, till exempel Sigtuna (internationell flygplats) och Helsingborg (färjetrafik), uppvisar ett stort antal brott per 100 000 invånare i befolkningen. I storstäderna redovisas av samma skäl det högsta antalet anmälda brott i stadskärnorna, som stadsdelen Norrmalm i Stockholm och Centrum i Göteborg och Malmö.



Figur 1.22. Antal anmälda brott per 100 000 invånare, länsvis 2013.

Statistikens innehåll

Anmälda brott

I den officiella statistiken över anmälda brott redovisas brott som anmälts till och registrerats av polis, tull, åklagare eller Ekobrottsmyndigheten i Sverige under redovisningsperioden. Brotten kan alltså ha ägt rum före registreringstillfället och behöver inte ha upptäckts det år eller den månad som redovisningen avser. De flesta av de anmälda brotten har skett i Sverige, men för 1–2 procent ligger brottsplatsen utomlands.

Det som redovisas är det totala antalet anmälda brott, det vill säga även händelser som efter utredning visar sig inte vara brott, eller där brott inte kan styrkas. Det är särskilt viktigt att komma ihåg vid jämförelser med

annan kriminalstatistik och vid internationella jämförelser, där man ofta har en snävare definition av begreppet brott. Då det gäller till exempel mord, dråp och misshandel med dödlig utgång har det vid jämförelser med dödsorsaksstatistiken och annan forskning visat sig att det faktiska antalet personer som avlidit som en följd av dödligt våld under de senaste åren varit mellan 34 och 50 procent av det antal anmälda brott som redovisas i kriminalstatistiken.

För brott som anmäls till och registreras av Tullverket (huvudsakligen smuglingsbrott) redovisas endast uppgifter om brott där det finns en skäligen misstänkt person. Statistiken över anmälda brott innehåller enbart de tullärenden som överlämnas till åklagaren. Många av de ärenden som tullen lägger ner kommer således inte med i statistiken.

Statistiken över antalet anmälda brott ger en allmän beskrivning av den anmälda brottslighetens nivå, utveckling, struktur och regionala fördelning i Sverige per år och månad. Den används främst för att följa upp, bedöma, planera och utveckla rättsväsendets verksamheter samt för att belysa brottsligheten i olika avseenden, såväl i ett nationellt perspektiv som på regional och lokal nivå. Oftast är det utvecklingen av den faktiska brottsligheten som är intressant. Statistiken visar dock endast en del av denna verklighet, nämligen den del som kommer till Polisens och andra registrerande myndigheters kännedom. En utförligare beskrivning av hur statistiken ska tolkas ges i rapporten *Konsten att läsa statistik om brottslighet* (rapport 2006:1) som finns på Brås webbplats, www.bra.se.

Kategorisering av brott

Brottsredovisningen omfattar brott mot brottsbalken (BrB),³ brott mot trafikbrottslagen (TBL), brott mot narkotikastrafflagen (NSL) samt brott mot specialstraffrättsliga författningar för vilka fängelse ingår i straffskalan. Försök, förberedelse och stämpling⁴ till brott redovisas i allmänhet som fullbordade brott. Försöksbrotten redovisas separat enbart för mord och dråp, våldtäkter, biltillgrepp och bostadsinbrott. I samband med att ett brott registreras hos polisen kategoriseras brotten i enlighet med regler som utfärdas av Brå i samråd med Rikspolisstyrelsen (RPS), Åklagarmyndigheten (ÅM), Ekobrottsmyndigheten (EBM) och Tullverket. Kategoriseringen, som bygger på brottskoder, utgår från gällande lagstiftning och görs uti-

från den information som finns om brottet vid anmälningstillfället. Kategoriseringen kan även grunda sig på uppgifter om till exempel offer, brottsplats och gärningspersonens tillvägagångssätt.

Hur antalet brott beräknas för de enskilda brottstyperna framgår av publikationen *Klassificering av brott* som finns på Brås webbplats, www.bra.se. Huvudprincipen är att varje gång ett visst lagrum överträtts ska det räknas som ett brott.

Regional fördelning

Statistiken över anmälda brott redovisas för hela landet och per län, vanligtvis där brotten anmäls, samt per kommun där brottet är begånget. Vissa brott kan sakna uppgift om kommun, och då redovisas brotten bara på länsnivå. Från och med 1998 sammanfaller den geografiska länsindelningen med polismyndigheternas verksamhetsområden.

Insamling och bearbetning

Statistiken över anmälda brott grundar sig på de uppgifter som polis och åklagare registrerar i sina ärenderegistreringssystem.

När ett brott kommer till polisens kännedom upprättas en brottsanmälan som läggs in i det lokala ärendehanteringssystemet (RAR/PUST). Den lokala polismyndigheten skickar sedan uppgifterna till Rikspolisstyrelsen (RPS), som levererar uppgifterna veckovis till Brå. Dessutom levereras vissa uppgifter från åklagarnas och tullens ärendesystem till Brå. Hos Brå granskas och bearbetas uppgifterna innan de sammanställs till statistik.

Brå publicerar statistik över anmälda brott månadsvis, kvartalsvis och årsvis.

Jämförelser över tid

Statistik över anmälda brott har förts sedan 1950. Statistikrutinerna för anmälda brott har ändrats vid flera tillfällen, till exempel genom ny insamlingsteknik eller nya redovisningssätt. Även enskilda händelser kan tillfälligt påverka statistiken under vissa år. Dessa förändringar är viktiga att känna till vid jämförelser av de anmälda brotten över tid.

Förändringar i statistiken på grund av enskilda ärenden som omfattar många brott

Enstaka ärenden som omfattar en stor mängd brott kan ge upphov till märkbara förändringar i statistiken över anmälda brott, uppklarade brott och misstänkta personer mellan olika år. Detta gäller i synnerhet brottskategorier eller redovisningsområden där nivån vanligtvis är relativt låg.

³ Följande brott ingår dock inte: vållande till kroppsskada eller sjukdom i samband med trafikolycka (3 kap. 8 § BrB), egenmäktigt förfarande genom olovligt utnyttjande av annans parkeringsplats (8 kap. 8 § BrB) och förargelseväckande beteende (16 kap. 16 § BrB).

⁴ Med stämpling (enligt 23 kap. 2 § 2 st. BrB) menas antingen att en person i samråd med någon annan planerar att utföra brottet, eller att en person själv erbjuder sig eller övertalar någon annan att utföra brottet.

Enstaka stora ärenden kan skapa problem vid jämförelser över tid och osäkerhet kring huruvida en förändring är generell. Förekomst av stora ärenden är ovanliga men bör beaktas vid tolkning av statistiken. Nedan följer en sammanställning av stora ärenden som har identifierats de senaste tre åren i fallande ordning.

- År 2013 anmäldes ett ärende med många ofredande brott i Jönköpings län. Åtminstone cirka hälften av brotten klarades upp samma år på tekniskt vis.
- År 2012 anmäldes ett par ärenden med många langningsbrott (olovlig försäljning och olovligt innehav av alkoholdrycker) i Kronobergs län. De flesta av brotten klarades upp samma år, både med beslut som definieras som personuppgklarande och på tekniskt vis.
- År 2011 anmäldes ett stort ärende med många dopningsbrott i Skåne. De flesta brotten klarades upp samma år med beslut som definieras som personuppgklarande.

Tekniska och juridiska förändringar

Nedan följer en sammanställning av olika systemtekniska och lagstiftningsmässiga förändringar sedan 1965, som i olika utsträckning har påverkat statistiken över anmälda brott. Dessa förändringar bör beaktas vid tolkning av statistiken. De är redovisade i fallande ordning, med de senaste förändringarna först. Styckena är skrivna så att de kan läsas separat. Den som är intresserad av ett specifikt år kan gå direkt till det relevanta stycket.

- Under februari 2013 driftsatte Polisen ett nytt ärendehanteringssystem (Siebel-Pust) som ersatte det tidigare ärendehanteringssystemet Pust. Det nya ärendehanteringssystemet hade vissa brister vid driftsättningen, vilket har inneburit att det inledningsvis har använts i begränsad omfattning av polismyndigheterna. Brå har samarbetat med Polisen och Åklagarmyndigheten för att omhänderta och avhjälpa bristerna i systemet. Det större systemskifte som införandet av Siebel-Pust utgör kan ge effekter som inledningsvis är svåra att överblicka. Det kan bland annat handla om tekniska faktorer, inlärning hos användarna och förändrade arbets sätt. Brå kommer löpande bevaka de eventuella effekter som systemskiftet bedöms kunna ha på statistiken. En generell rekommendation är att iaktta en ökad försiktighet vid analyser av utvecklingen av de brottstyper som hanteras i Siebel-Pust, nämligen ringa stöldbrott (snatteri), ringa narkotikabrott (eget bruk och innehav), knivlagen, sjöfylleri (inkl. grovt) samt trafikbrott som rattfylleribrott och olovlig körning. Övriga brottstyper hanteras fortfarande i en RIF-anpassad version av ärendehanteringssystemet RAR (se nedan).

- I början av december 2012 genomförde Åklagarmyndigheten anpassningar av sitt ärendehanteringssystem Cåbra för att uppfylla de krav som ställs inom projektet Rättsväsendets informationsförsörjning (RIF). Driftsättningen av åklagarnas nya system inverkar inte direkt på statistiken över anmälda brott 2012, men statistiken påverkas av ett mindre bortfall i de brott som registrerades i den nya versionen av Cåbra under de tre sista veckorna i december 2012. Vid tester har det framgått att det i huvudsak påverkat statistiken över ekonomiskt relaterad brottslighet men även till viss del miljöbrotten. Framför allt har statistiken över brott mot skattebrottslagen påverkats, där cirka 1 500 anmälda brott skulle ha tillförts om samtliga uppgifter ingått i statistiken. För övriga brottstyper bedöms påverkan vara försumbar.
- Under perioden augusti till december 2012 har Polisen gjort anpassningar i sitt ärendehanteringssystem RAR för att uppfylla de krav som ställs inom projektet Rättsväsendets informationsförsörjning (RIF). Förändringar i och med anpassningen som kan ha betydelse för statistiken över anmälda brott är bland annat förändringar i hur brott registreras, hur informationsöverföringen mellan myndigheterna sker samt svårigheter att identifiera unika brott i ärenden som överförs mellan nya och äldre versioner av ärendehanteringssystemen hos Polisen. Det är därmed viktigt att vidta en ökad försiktighet då statistiken tolkas. Brå analyserar löpande vilken inverkan de nämnda förändringarna har på brottsstatistiken.
- Till följd av Åklagarmyndighetens införande av ett nytt ärendehanteringssystem (Cåbra), se nedanstående punkter, gjordes anpassningar i Brås statistikdatabas under 2010. Syftet med anpassningarna var att förbättra tillförlitligheten i antalsräkningen av anmälda brott som registrerats hos Åklagarmyndigheten eller Ekobrottsmyndigheten. I Cåbra har en unik brottsidentitet (BID) införts som ger bättre möjligheter att identifiera och följa upp enskilda brott. Det gäller till exempel brott som av administrativa skäl flyttas mellan olika ärenden eller åklagarkammare. Analyser efter anpassningen till den unika brottsidentiteten visar att antalet anmälda brott har varit underskattat sedan systemskiftet hos Åklagarmyndigheten. Vid tester har det visat sig att det i statistiken över samtliga anmälda brott under 2007 har tillkommit cirka 0,8 procent fler brott efter anpassningen. Motsvarande för åren 2008–2009 är cirka 0,2 procent fler brott. Underskattningen av antalet anmälda brott kan framför allt härröras till anmälda skattebrott samt även till viss del till borgenärsbrott. Detta beror på att dessa brottstyper oftast registreras i Åklagarmyndighetens ärendehanteringssystem. Enligt de gjorda testerna har nästan dubbelt så många skattebrott tillkommit efter an-

passningen för 2007 och drygt 60 procent fler borgenärsbrott. För åren 2008–2009 har 10 respektive 1 procent fler skattebrott tillkommit samt 8 respektive 1 procent fler borgenärsbrott. Därmed är inte jämförelser av anmälda borgenärs- och skattebrott åren 2007–2010 relevanta. När det gäller statistik över den ekonomiska brottsligheten är jämförbarheten och tolkningen även för tidigare år problematisk, se nedanstående punkter. För mer information om påverkan av ovan beskrivna anpassningar till Cåbra, kontakta Enheten för Rättsstatistik på Brå.

- I och med införandet av Åklagarmyndighetens nya ärendehanteringssystem (Cåbra) under andra halvåret 2007 kunde Ekobrottsmyndigheten förbättra antalsräkning och registrering av de anmälda brotten. I enlighet med anvisningarna i Kodning av brott som finns publicerade på www.bra.se övergick Ekobrottsmyndigheten till en mer extensiv antalsräkning som innebär att användare nu registrerar ett brott för varje deklaration eller räkenskapsår. Enligt tidigare praxis registrerades endast ett brott oavsett antal deklarationer och utan hänsyn till hur många räkenskapsår som omfattades. Förändringen genomfördes under 2008. För utförligare information se kapitlet *Statistikens innehåll i Kriminalstatistik 2009* (rapport 2010:15).
 - Under 2007 införde Åklagarmyndigheten successivt ett nytt ärendehanteringssystem (Cåbra) som ersatte tidigare system (Brådis och Envis). Systemomläggningen påbörjades i februari 2007 och skedde successivt i olika åklagarkammare fram till juni 2007. Förbättringen i statistiken över anmälda brott till följd av systemomläggningen berör brott som vanligtvis anmäls direkt till åklagaren, såsom skattebrott, miljöbrott och borgenärsbrott (11 kap. BrB). Ändringen innebär att även information om brott som saknar en misstänkt person levereras till Brå. Samtliga anmälda brott i dessa kategorier ingår därmed i statistiken från och med 2007. Tidigare år redovisades endast anmälda brott där det fanns en skäligen misstänkt person. Detta har medfört att det från och med 2007 redovisas betydligt fler anmälda skattebrott, miljöbrott och borgenärsbrott jämfört med föregående år. För utförligare information se kapitlet *Statistikens innehåll, Kriminalstatistik 2009* (rapport 2010:15).
 - I statistiken över anmälda brott har ett mindre fel upptäckts som berör vissa typer av skattebrott under åren 2005–2006 och brott avseende föroreningar från fartyg för åren 2002–2006. Det innebär att antalet för dessa brott underskattades något under de åren.
 - Under 2007 införde polisen möjligheten att anmäla vissa brott via internet. Det har medfört att många brott, speciellt cykelstöld i Stockholms, Söder-
- manlands och Gotlands län, inte har kunnat knytas till en viss kommun utan har rapporterats under okänd kommun i respektive län.
 - I slutet av 1999 påbörjades en större omläggning hos Rikspolisstyrelsen av de system som levererar uppgifter till statistiken. Med anledning av detta har Brå gjort stora omläggningar av sitt statistiksystem och hämtar numera in uppgifter om anmälda brott direkt från Polisens ärendesystem (RAR). Dessa omläggningar kan ha påverkat statistiken under åren 1999 och 2000. Bland annat kan antalet trafikbrott ha påverkats av omläggningen. För mer information, se publikationerna *Kriminalstatistik 1999* och *Kriminalstatistik 2000*.
 - Den brottskod som infördes 1997 i Polisens ärendesystem för de fall där brottstyp inte kan anges direkt vid anmälningstillfället redovisades i statistiken till och med 2002, men togs sedan bort. För mer information, se publikationerna *Kriminalstatistik 2003*, *Kriminalstatistik 2004* och *Kriminalstatistik 2005*.
 - Mellan 1994 och 1998 genomgick polismyndigheterna en omorganisation. De tidigare 118 myndigheterna slogs samman till 21 myndigheter som vardera omfattar ett län. Omorganisationen har medfört vissa problem med indataleveranserna. Detta har i viss mån påverkat statistiken, särskilt när det gäller regionala uppgifter.
 - År 1994 övertog Brå ansvaret för den officiella kriminalstatistiken. Ansvaret för att även producera kriminalstatistiken övertogs av Brå i samband med bearbetningen av 1995 års statistik. Detta ansvar låg tidigare hos Statistiska centralbyrån (SCB). Ett nytt produktionssystem med en relationsdatabas har byggts upp. Omläggningen har i praktiken gett små effekter på jämförbarheten över tid. En kontroll av antalet anmälda brott mellan de två produktionssystemen ger en skillnad på 0,15 procent. Statistiken över antalet uppkärade brott kan dock ha påverkats något mer. Någon motsvarande kontroll av storleksordningen har inte kunnat genomföras.
 - Under åren 1991–1995 infördes successivt en datoriserad anmälningsrutin vid polismyndigheterna – Rationell anmälningsrutin (RAR). En effekt är att det i kategorin fullbordade mord, dråp samt misshandel med dödlig utgång nu registreras fler fall som egentligen inte är brott utan till exempel kan vara naturlig död, olyckshändelse eller överdos av narkotika, vilket leder till ett ökat antal registreringar. Jämförelser över tid för denna kategori är därför mycket osäkra.
 - En omläggning av datasystemet genomfördes 1987.
 - År 1975 infördes nya regler för kodning och antalsräkning av brott samtidigt som ADB-systemet för statistiken förändrades i grunden. Det är inte klar-

lagt i vad mån dessa omläggningar har påverkat jämförbarheten eller tillförlitligheten.

- Från och med 1965 ersätter brottsbalken den tidigare gällande strafflagen. De brott som anmälts under åren 1950–1964 har, i förekommande fall och så långt det varit möjligt, omrubricerats enligt den nya brottsbalkens terminologi.
- När polisväsendet förstärktes 1965 gjordes en genomgripande förändring av kriminalstatistiken. Diarieföringen gjordes enhetlig i polisdistrikten och ett nytt datoriserat system för statistikframställning infördes. Detta innebar bland annat att brottsredovisningen blev mer detaljerad, framför allt för förmögensbrotten.

Kvalitetsstudier

Specialstudier om dödligt våld

För att kunna redovisa det faktiska antalet begångna brott avseende dödligt våld gör Brå specialstudier av underlaget till statistiken sedan 2002. Samtliga anmälda fall av fullbordade mord, dråp eller misshandel med dödlig utgång samt vållande till annans död (exklusive de som inträffar i trafiken eller på arbetsplatser) har studerats. Avsikten med studierna är bland annat att fastställa om misstanken om brott kvarstår efter polisens utredning (slutredovisad förundersökning). De anmälda fallen av vållande till annans död kontrolleras för att ta reda på om det bland dessa gärningar finns brott som är av den karaktären att de borde ha rubricerats som misshandel med dödlig utgång. Med dödligt våld avses fullbordade mord, dråp och misshandel med dödligt våld som korrekt registrerats som sådana eller som felaktigt registrerats som vållande till annans död.

För mer information se *Konstaterade fall av dödligt våld – Statistik för 2013*, som finns att ladda ner från www.bra.se.

Specialstudie om ekobrott

År 2004 gjorde Brå en specialstudie för att undersöka skillnaden i antal mellan Brås statistik och Ekobrotts-

myndighetens statistik avseende de anmälda ekobrotten. Slutsatsen blev att Brås statistik endast innehåller uppgifter om brott där det finns en koppling till en skäliga misstänkt person och att skattebrotten räknas på olika sätt. I och med införandet av Cåbra 2007 levereras även information om brott som saknar en misstänkt person till Brå.

För mer information se *Kvalitetsstudie om ekobrott*, som finns att ladda ner från www.bra.se.

Kvaliteten i brottskoder

För statistiken över anmälda brott, uppklarade brott samt misstänkta personer är uppgifter om brottskod avgörande för till vilken brottstyp man räknar brotten, besluten eller de registrerade misstänkarna. För att få en bättre förståelse för kvaliteten i registreringen av brottskoder har Brå genomfört en kvalitetsstudie, som publicerades i september 2012.

Resultatet visar att felkodningar framför allt påverkar fördelningen av brott inom de olika brottskategorierna. Det är sällan som anmälningarna skulle ha kodats till en helt annan kategori. Till exempel bedömdes studiens samtliga anmälningar som getts en brottskod för bedrägeri ha registrerats till rätt brottskategori. Däremot förekom felkodningar för vilken typ av bedrägeri det var frågan om, datorbedrägeri, bluffaktura, bedrägeri med hjälp av internet eller annat. Generellt förekom en överanvändning av koderna för ärenden utan egen brottskod, som *övrigt bedrägeri* eller *annan stöld*, vilket också innebar att brottstyper med egen brottskod var underanvända, till exempel *bedrägeri med hjälp av internet*.

Ytterligare områden där det på grund av felkodningar finns anledning att iakttä försiktighet vid tolkningen av statistiken är variabler avseende *i nära relation/ ej i nära relation*, *bekant/obekant*, *grovt/annat än grovt*, *försök/fullbordat* samt *inomhus/utomhus*. Det framgår av den ovan nämnda studien, men också i andra undersökningar som gjorts av Brå och SCB rörande användningen av brottskoder. För ytterligare information, se rapporten *Användningen av brottskoder, en kvalitetsstudie inom kriminalstatistiken*: www.bra.se/ brottskodsstudie.

Tabellförteckning

List of tables

Anmälda brott

Reported offences

1.1	Anmälda brott, åren 1950–2013..... Reported offences, 1950–2013	36
1.2	Anmälda brott per 100 000 av medelfolkmängden, åren 1950–2013 Reported offences per 100,000 of mean population, 1950–2013	38
1.3	Anmälda brott, totalt och per 100 000 av medelfolkmängden i länen, åren 2004–2013 Reported offences, total figures and per 100,000 of mean population, in counties, 2004–2013	40
1.4	Anmälda brott, totalt och per 100 000 av medelfolkmängden, efter brottstyp och månad för anmälan, år 2013 samt jämförelse med föregående år Reported offences, total figures and per 100,000 of mean population, by type of offence and month of report, 2013 and comparison with previous year	41
1.5	Anmälda brott i länen, totalt och per 100 000 av medelfolkmängden efter brottstyp, år 2013 samt jämförelse med föregående år..... Reported offences in counties, total figures and per 100,000 of mean population, by offence, 2013 and comparison with previous year	53
1.6	Anmälda brott i kommunerna, totalt och per 100 000 av medelfolkmängden, år 2013 Reported offences in municipalities, total figures and per 100,000 of mean population, 2013	65

Tabell 1.1. Anmälda brott, åren 1950–2013.

Reported offences, 1950–2013.

År	Samtliga brott	Brott mot brottbalken								
		Totalt	därav							
			Brott mot liv och hälsa (3 kap.)	därav		Sexualbrott (6 kap.)	därav		Tillgrepps-brott (8 kap.)	därav
Fullbordade mord, dråp, misshandel med dödlig utgång ¹	Misshandel, grov misshandel	Våldtäkt, grov våldtäkt ²	Inbrotts-stöld	därav Bostads-inbrott ³						
1950	195 261	161 778	8 441	66	7 382	2 829	350	110 660	20 714	..
1955	243 786	225 231	9 816	59	8 605	3 200	375	163 723	33 319	..
1960	297 874	276 314	9 823	73	8 684	4 045	512	204 144	56 302	..
1965	448 619	393 660	12 931	201	11 689	3 934	587	285 691	80 584	7 648
1970	656 042	563 138	19 881	100	18 349	3 321	692	392 034	107 578	11 020
1975	755 405	643 045	23 087	122	21 509	2 738	769	467 732	133 607	20 124
1976	799 228	683 279	22 928	128	21 378	2 377	773	504 164	149 399	22 250
1977	844 360	716 367	25 251	131	23 596	2 691	800	523 957	154 937	22 247
1978	803 275	683 646	24 585	124	22 868	2 852	851	496 828	144 113	21 244
1979	816 108	698 171	25 002	170	23 171	2 860	922	490 108	139 358	17 678
1980	928 277	760 911	26 563	135	24 668	3 096	885	517 557	139 215	20 385
1981	935 825	760 614	26 233	146	24 314	3 190	865	515 126	136 376	20 014
1982	983 758	805 569	30 256	125	28 200	3 904	941	544 626	138 343	21 063
1983	959 127	799 457	31 478	121	29 220	3 589	923	543 227	138 913	23 866
1984	983 175	845 706	33 045	116	30 785	3 846	995	578 214	141 781	24 647
1985	1 018 349	894 396	34 304	126	31 996	4 098	1 035	619 040	144 571	24 298
1986	1 095 357	960 080	34 981	147	32 805	4 132	1 046	670 863	151 881	23 260
1987	1 092 417	949 367	37 029	134	34 757	4 602	1 114	651 429	142 331	20 351
1988	1 086 211	955 043	40 210	146	37 511	5 269	1 332	645 607	130 923	20 155
1989	1 144 800	1 003 910	42 203	150	39 641	5 568	1 462	688 606	137 195	21 329
1990	1 218 820	1 076 289	43 152	121	40 690	5 246	1 410	740 376	154 030	22 446
1991	1 199 101	1 045 306	42 819	141	40 454	5 500	1 462	733 023	155 865	22 056
1992	1 195 154	1 051 770	47 629	174	45 232	7 046	1 688	731 785	155 902	21 550
1993	1 191 251	1 031 015	53 537	173	50 926	8 155	2 153	699 423	155 704	20 237
1994	1 112 505	975 690	56 266	159	53 665	7 679	1 812	653 251	141 278	17 670
1995	1 145 945	1 018 310	57 147	179	54 380	7 761	1 707	684 842	142 568	16 701
1996	1 175 339	1 053 443	56 574	199	53 731	7 441	1 608	695 741	144 900	16 835
1997	1 196 065	1 079 132	57 840	157	55 109	7 695	1 692	738 813	147 291	18 359
1998	1 181 056 ⁵	1 068 023	59 689	185	56 878	8 296	1 965	720 444	138 080	17 536
1999	1 194 171 ^{6,7}	1 068 034	63 134	188	59 918	9 081	2 104	714 575	128 783	16 834
2000	1 214 968 ⁷	1 074 004	61 788	175	58 846	8 734	2 024	703 874	130 496	17 581
2001	1 189 393	1 045 989	62 384	167	59 461	9 162	2 084	666 761	117 948	15 169
2002	1 234 784	1 078 872	64 870	219	61 631	9 786	2 184	686 674	120 735	16 562
2003	1 255 371 ⁸	1 103 139	68 954	189	65 177	10 142	2 565	668 798	122 700	17 344
2004	1 248 743	1 091 240	70 759	209	67 089	10 419	2 631	651 749	119 287	17 573
2005	1 241 843	1 079 108	76 376	238	72 645	11 711	3 787	630 159	113 217	16 654
2006	1 224 958	1 039 850	80 728	240	77 019	12 147	4 208	582 715	99 355	15 005
2007	1 306 324	1 105 650	86 768	258	82 262	12 563	4 749	576 492	96 654	16 936
2008	1 377 854	1 145 561	89 145	209	84 566	14 342	5 446	559 541	94 011	18 176
2009	1 405 626	1 171 737	91 209	230	86 281	15 693	5 937	553 582	95 516	20 463
2010	1 370 399	1 126 324	93 030	329	87 854	17 167	5 960	528 387	92 471	19 774
2011	1 416 280	1 159 169	94 927	229	89 457	17 077	6 532	546 467	94 038	22 214
2012	1 402 588	1 156 390	92 704	236	87 052	16 923	6 324	534 278	87 789	21 346
2013	1 401 982	1 158 935	85 981	288	80 374	17 704	6 017	533 041	85 234	21 039

 Källa: *Kriminalstatistik, Rättsstatistisk årsbok och Statistisk årsbok.*
¹ Statistiken över anmälda fullbordade mord och dråp är högre än det faktiska antalet mord och dråp. Av de anmälda brotten avseende dödligt våld som anmäldes under 2013 var 87 faktiska fall, se www.bra.se/dodligt-vald
² Inklusive våldförande åren 1950–1984.

³ Inklusive inbrottsstöld av skjutvapen, ammunition och sprängmedel åren 1965–1967.

⁴ Inklusive narkotikaförordningen åren 1950–1983. Fr.o.m. 1983-07-01 regleras brotten i narkotikaförordningen enligt 5A § narkotikastrafflagen.

⁵ Inklusive rattfylleri under påverkan av narkotika, infördes i lagen 1 juli 1999.

⁶ Statistiken över borgenärsbrott (11 kap. BrB) och skattebrott är inte komplett åren 1998 och 1999 på grund av brister i inrapporteringen till Brå.

⁷ Uppgifterna för åren 1999 och 2000 kan ha påverkats av statistikomläggningen åren 1999/2000. Se *Kriminalstatistik 2000*, avsnittet Speciella händelser som påverkat statistiken för år 2000.

⁸ Exklusive uppgifter om brottet ej kategoriserat. Denna uppgift har tagits bort i redovisningen från och med 2003. Se *Kriminalstatistik 2003*.

Biltillgrepp	Stöld ur och från motor-drivet fordon	Butiksstöld	Rån, grovt rån	Bedrägeri-brott (9 kap.)	Skadegörel-sebrott (12 kap.)	Brott mot övriga författningar			År
						Totalt	därav		
							Brott mot narkotika-strafflagen ⁴	Rattfylleri, grovt ratt-fylleri ⁵	
..	190	14 653	5 063	33 483	5	3 460	1950
..	316	17 111	8 039	18 555	35	9 071	1955
18 219	469	20 144	13 166	21 560	146	12 702	1960
30 704	55 431	9 549	963	33 307	22 995	54 959	737	16 494	1965
32 301	55 821	23 174	1 511	71 601	33 882	92 904	15 803	17 036	1970
36 742	81 906	26 566	2 336	50 370	54 760	112 360	21 110	21 685	1975
43 757	98 783	27 323	2 697	53 731	54 901	115 949	17 879	20 766	1976
44 499	101 418	31 489	3 374	57 309	62 330	127 993	20 753	22 187	1977
38 785	95 314	31 344	3 461	51 762	61 305	119 629	20 655	22 671	1978
34 162	96 859	31 411	3 075	70 802	60 877	117 937	22 615	21 701	1979
34 301	100 589	35 142	3 427	101 122	59 057	167 366	59 447	21 681	1980
32 711	93 970	37 443	3 228	97 272	62 873	175 211	67 587	21 065	1981
35 692	101 307	43 582	3 530	94 408	68 278	178 189	68 566	21 217	1982
34 884	100 926	45 427	3 473	88 220	67 955	159 670	48 019	22 493	1983
38 378	112 859	50 516	3 681	91 080	71 999	137 469	38 238	21 925	1984
44 967	125 231	61 067	3 851	94 738	74 008	123 953	35 971	19 769	1985
55 429	152 221	62 110	3 806	98 142	80 104	135 277	38 028	23 152	1986
58 489	156 972	58 567	3 939	101 005	82 221	143 050	41 869	22 923	1987
60 437	149 172	59 151	4 177	102 329	85 731	131 168	29 003	24 351	1988
69 033	155 091	59 852	5 211	92 182	92 961	140 890	33 607	26 167	1989
75 512	157 626	64 533	5 967	106 699	96 963	142 531	26 517	25 508	1990
70 527	143 908	69 551	6 173	81 258	93 770	153 795	30 765	26 100	1991
65 014	135 672	66 235	6 219	72 083	94 231	143 384	29 229	24 563	1992
61 141	122 237	61 268	6 101	64 480	94 580	160 236	40 749	24 298	1993
54 307	112 306	55 729	5 331	49 937	100 608	136 815	30 785	21 011	1994
58 168	124 750	58 696	5 747	50 931	107 069	127 635	28 473	17 078	1995
60 072	133 839	61 919	5 821	68 778	109 481	121 895	30 874	15 023	1996
66 379	151 301	66 039	6 641	44 332	116 454	113 897	30 378	13 551	1997
64 969	151 883	62 191	6 713	43 239	120 558	108 177	31 566	12 127	1998
65 770	155 037	56 447	8 628	45 518	112 689	120 449	36 523	13 941 ⁵	1999
63 185	159 552	52 629	8 999	50 489	123 560	134 894	32 423	17 403	2000
60 044	143 106	51 806	8 538	42 232	134 824	136 838	32 405	18 030	2001
61 350	149 267	53 753	8 974	43 431	140 371	148 788	38 005	19 583	2002
53 160	143 234	59 275	8 575	65 886	151 233	152 232	40 860	20 836	2003
47 116	136 264	61 743	8 590	57 680	147 263	157 503	45 093	22 185	2004
42 130	128 901	58 344	9 398	57 742	147 574	162 735	51 807	23 225	2005
36 506	107 152	56 211	8 584	57 460	147 708	185 108	66 857	27 375	2006
32 011	95 176	58 574	8 673	77 671	179 088	200 674	71 546	29 362	2007
27 929	79 932	63 734	8 909	98 356	195 088	232 293	78 188	31 114	2008
23 741	73 558	69 037	9 570	108 494	202 450	233 889	80 256	29 963	2009
21 320	68 769	64 211	9 219	114 724	165 128	244 075	87 890	29 619	2010
20 095	66 715	62 604	9 719	115 275	167 640	257 111	89 436	29 638	2011
16 113	62 348	60 470	9 213	129 063	152 345	246 198	94 602	27 203	2012
15 278	52 145	48 894	8 361	148 362	141 144	243 047	96 178	26 813	2013

Tabell 1.2. Anmälda brott per 100 000 av medelfolkmängden, åren 1950–2013.

Reported offences per 100,000 of mean population, 1950–2013.

År	Samtliga brott	Brott mot brottbalken								
		Totalt	därav			Sexualbrott (6 kap.)	därav Våldtäkt, grov våldtäkt ²	Tillgrepps-brott (8 kap.)	därav	
			Brott mot liv och hälsa (3 kap.)	därav Fullbordade mord, dråp, misshandel med dödlig utgång ¹	Misshandel, grov misshandel				Inbrotts-stöld	därav Bostads-inbrott ³
1950	2 784	2 306	120	1	105	40	5	1 578	295	..
1955	3 357	3 101	135	1	118	44	5	2 254	459	..
1960	3 982	3 694	131	1	116	54	7	2 729	753	..
1965	5 801	5 090	167	3	151	51	8	3 694	1 042	99
1970	8 157	7 002	247	1	228	41	9	4 874	1 338	137
1975	9 221	7 849	282	1	263	33	9	5 709	1 631	246
1976	9 720	8 310	279	2	260	29	9	6 132	1 817	271
1977	10 233	8 682	306	2	286	33	10	6 350	1 878	270
1978	9 706	8 261	297	1	276	34	10	6 003	1 741	257
1979	9 840	8 418	301	2	279	34	11	5 909	1 680	213
1980	11 170	9 156	320	2	297	37	11	6 228	1 675	245
1981	11 247	9 141	315	2	292	38	10	6 191	1 639	241
1982	11 817	9 676	363	2	339	47	11	6 542	1 662	253
1983	11 515	9 598	378	1	351	43	11	6 522	1 668	287
1984	11 793	10 144	396	1	369	46	12	6 936	1 701	296
1985	12 195	10 711	411	2	383	49	12	7 413	1 731	291
1986	13 087	11 471	418	2	392	49	12	8 015	1 815	278
1987	13 009	11 305	441	2	414	55	13	7 757	1 695	242
1988	12 875	11 320	477	2	445	62	16	7 653	1 552	239
1989	13 479	11 820	497	2	467	65	17	8 108	1 615	251
1990	14 240	12 575	504	1	475	61	16	8 650	1 800	262
1991	13 915	12 130	497	2	469	64	17	8 506	1 809	256
1992	13 788	12 134	549	2	522	81	19	8 442	1 799	249
1993	13 664	11 826	614	2	584	94	25	8 022	1 786	232
1994	12 670	11 112	641	2	611	87	21	7 440	1 609	201
1995	12 982	11 536	647	2	616	88	19	7 759	1 615	189
1996	13 294	11 915	640	2	608	84	18	7 869	1 639	190
1997	13 554	12 229	655	2	624	87	19	8 372	1 669	208
1998	13 344 ⁶	12 067	674	2	643	94	22	8 140	1 560	198
1999	13 418 ^{6,7}	12 001	709	2	673	102	24	8 029	1 447	189
2000	13 694 ⁷	12 105	696	2	663	98	23	7 934	1 471	198
2001	13 370	11 758	701	2	668	103	23	7 495	1 326	171
2002	13 663	11 938	718	2	682	108	24	7 598	1 336	183
2003	13 977 ⁸	12 282	768	2	726	113	29	7 446	1 366	193
2004	13 885	12 134	787	2	746	116	29	7 247	1 326	195
2005	13 753	11 951	846	3	805	130	42	6 979	1 254	184
2006	13 490	11 451	889	3	848	134	46	6 417	1 094	165
2007	14 280	12 086	948	3	899	137	52	6 302	1 057	185
2008	14 938	12 433	968	2	918	154	59	6 091	1 023	198
2009	15 101	12 588	980	2	927	169	64	5 947	1 026	220
2010	14 605	12 003	991	4	936	183	64	5 631	985	211
2011	14 988	12 267	1 005	2	947	181	69	5 783	995	235
2012	14 734	12 148	974	2	914	178	66	5 613	922	224
2013	14 603	12 072	896	3	837	184	63	5 552	888	219

Källa: *Kriminalstatistik, Rättsstatistisk årsbok och Statistisk årsbok*.

¹ Statistiken över anmälda fullbordade mord och dråp är högre än det faktiska antalet mord och dråp. Av de anmälda brotten avseende dödligt våld som anmäldes under 2013 var 87 faktiska fall, se www.bra.se/dodligt-vald

² Inklusivt våldförande åren 1950–1984.

³ Inklusivt inbrottsstöld av skjutvapen, ammunition och sprängmedel åren 1965–1967.

⁴ Inklusivt narkotikaförordningen åren 1950–1983. Fr.o.m. 1983-07-01 regleras brotten i narkotikaförordningen enligt 5A § narkotikastrafflagen.

⁵ Inklusivt rattfylleri under påverkan av narkotika, infördes i lagen 1 juli 1999.

⁶ Statistiken över borgenärsbrott (11 kap. BrB) och skattebrott är inte komplett åren 1998 och 1999 på grund av brister i inrapporteringen till Brå.

⁷ Uppgifterna för åren 1999 och 2000 kan ha påverkats av statistikomläggningen åren 1999/2000. Se *Kriminalstatistik 2000*, avsnittet Speciella händelser som påverkat statistiken för år 2000.

⁸ Exklusivt uppgifter om brottet ej kategoriserat. Denna uppgift har tagits bort i redovisningen från och med 2003. Se *Kriminalstatistik 2003*.

							Brott mot övriga författningar			År
	Biltillgrepp	Stöld ur och från motor-drivet fordon	Butiksstöld	Rån, grovt rån	Bedrägeribrott (9 kap.)	Skadegörelse-brott (12 kap.)	Totalt	därav		
								Brott mot narkotika-strafflagen ⁴	Rattfylleri, grovt ratt-fylleri ⁵	
..	3	209	72	477	0	49	1950	
..	4	236	111	255	0	125	1955	
244	6	269	176	288	2	170	1960	
397	717	123	12	431	297	711	10	213	1965	
402	694	288	19	890	421	1 155	196	212	1970	
448	1 000	324	29	615	668	1 371	258	265	1975	
532	1 201	332	33	653	668	1 410	217	253	1976	
539	1 229	382	41	695	755	1 551	252	269	1977	
469	1 152	379	42	625	741	1 446	250	274	1978	
412	1 168	379	37	854	734	1 422	273	262	1979	
413	1 210	423	41	1 217	711	2 014	715	261	1980	
393	1 129	450	39	1 169	756	2 106	812	253	1981	
429	1 217	523	42	1 134	820	2 140	824	255	1982	
419	1 212	545	42	1 059	816	1 917	577	270	1983	
460	1 354	606	44	1 093	864	1 649	459	263	1984	
539	1 500	731	46	1 135	886	1 484	431	237	1985	
662	1 819	742	45	1 173	957	1 616	454	277	1986	
696	1 869	697	47	1 203	978	1 703	499	273	1987	
716	1 768	701	50	1 213	1 016	1 555	344	289	1988	
813	1 826	705	61	1 085	1 095	1 659	396	308	1989	
882	1 842	754	70	1 247	1 133	1 665	310	298	1990	
818	1 670	807	72	943	1 088	1 785	357	303	1991	
750	1 565	764	72	832	1 087	1 654	337	283	1992	
701	1 402	703	70	740	1 085	1 838	467	279	1993	
618	1 279	635	61	569	1 146	1 558	351	239	1994	
659	1 413	665	65	577	1 213	1 446	323	193	1995	
679	1 514	700	66	778	1 238	1 378	349	170	1996	
752	1 715	748	75	502	1 320	1 290	344	154	1997	
734	1 716	703	76	489	1 362	1 222	357	137	1998	
739	1 742	634	97	511	1 266	1 353	410	157 ⁵	1999	
712	1 798	593	101	569	1 393	1 520	365	196	2000	
675	1 609	582	96	475	1 516	1 538	364	203	2001	
679	1 652	595	99	481	1 553	1 646	421	217	2002	
592	1 595	660	95	734	1 684	1 695	455	232	2003	
524	1 515	687	96	641	1 637	1 751	501	247	2004	
467	1 428	646	104	639	1 634	1 802	574	257	2005	
402	1 180	619	95	633	1 627	2 039	736	301	2006	
350	1 040	640	95	849	1 958	2 194	782	321	2007	
304	870	693	97	1 066	2 115	2 518	848	337	2008	
255	790	742	103	1 166	2 175	2 513	862	322	2009	
227	733	684	98	1 223	1 760	2 601	937	316	2010	
213	706	663	103	1 220	1 774	2 721	946	314	2011	
169	655	635	97	1 356	1 600	2 586	994	286	2012	
159	543	509	87	1 545	1 470	2 532	1 002	279	2013	

Tabell 1.3. Anmälda brott, totalt och per 100 000 av medelfolkmängden i länen, åren 2004–2013.
Reported offences, total figures and per 100,000 of mean population, in counties, 2004–2013.

År	Antal brott	Antal brott per 100 000 invånare	Antal brott	Antal brott per 100 000 invånare	Antal brott	Antal brott per 100 000 invånare	Antal brott	Antal brott per 100 000 invånare	Antal brott	Antal brott per 100 000 invånare				
	Stockholms län		Uppsala län		Södermanlands län		Östergötlands län		Jönköpings län		Kronobergs län		Kalmar län	
2004	340 972	18 264	34 038	11 288	34 829	13 359	51 201	12 324	33 039	10 043	20 355	11 444	26 251	11 185
2005	335 992	17 858	34 459	11 355	34 632	13 244	53 662	12 895	34 040	10 323	22 641	12 694	26 474	11 303
2006	336 527	17 675	34 297	11 231	34 980	13 326	51 842	12 428	32 497	9 822	19 226	10 738	23 908	10 223
2007	366 665	18 961	37 719	11 729	37 517	14 203	53 912	12 855	37 313	11 219	21 428	11 891	25 707	10 995
2008	397 661	20 187	42 172	12 967	41 365	15 530	54 869	13 002	38 045	11 376	21 218	11 690	26 463	11 328
2009	404 055	20 155	43 922	13 328	41 525	15 478	56 962	13 398	37 731	11 241	22 180	12 141	26 353	11 285
2010	395 899	19 438	40 791	12 217	38 786	14 371	53 170	12 412	35 995	10 698	20 732	11 295	25 205	10 790
2011	416 015	20 069	42 371	12 563	43 720	16 094	55 416	12 877	36 721	10 884	24 584	13 339	25 710	11 020
2012	414 308	19 643	43 097	12 664	42 254	15 441	54 573	12 620	35 969	10 626	27 470	14 827	25 246	10 820
2013	426 695	19 892	42 594	12 392	39 793	14 410	54 942	12 607	37 854	11 128	21 015	11 267	23 346	9 989
	Gotlands län		Blekinge län		Skåne län		Hallands län		Västra Götalands län		Värmlands län		Örebro län	
2004	7 325	12 171	15 421	10 273	185 250	16 014	34 045	12 049	202 156	13 313	30 715	11 228	38 085	13 903
2005	7 008	12 172	15 740	10 457	181 628	15 588	34 753	12 201	199 789	13 099	29 076	10 634	37 769	13 783
2006	7 292	12 705	16 128	10 676	180 286	15 318	33 920	11 804	193 879	12 644	29 552	10 810	38 978	14 196
2007	7 396	12 928	17 635	11 627	188 430	15 809	36 906	12 721	208 530	13 516	31 482	11 504	38 597	14 007
2008	7 836	13 732	18 634	12 253	200 143	16 581	37 833	12 935	213 564	13 754	31 784	11 617	40 317	14 560
2009	7 226	12 652	18 880	12 386	213 358	17 447	35 929	12 171	221 180	14 144	31 938	11 685	39 945	14 353
2010	8 519	14 882	16 765	10 964	206 539	16 694	33 755	11 321	221 708	14 078	30 439	11 139	39 427	14 103
2011	7 210	12 585	16 990	11 097	223 658	17 919	35 403	11 777	219 983	13 875	31 095	11 390	41 799	14 880
2012	7 941	13 865	17 214	11 277	210 575	16 739	35 079	11 580	225 424	14 129	32 902	12 056	41 511	14 702
2013	6 325	11 057	18 956	12 427	210 893	16 624	35 301	11 556	226 368	14 080	31 149	11 391	39 832	14 013
	Västmanlands län		Dalarnas län		Gävleborgs län		Västernorrlands län		Jämtlands län		Västerbottens län		Norrbottnens län	
2004	38 924	14 938	33 208	12 020	31 294	11 308	27 569	11 292	13 139	10 302	22 069	8 607	28 858	11 419
2005	38 341	14 679	32 063	11 621	31 015	11 225	28 294	11 598	13 202	10 377	23 191	9 014	28 074	11 133
2006	37 929	14 493	29 672	10 761	30 006	10 879	29 587	12 133	13 500	10 628	24 247	9 412	26 705	10 605
2007	36 871	14 817	31 049	11 263	31 435	11 406	30 256	12 415	14 699	11 576	25 035	9 719	27 742	11 042
2008	42 080	16 860	32 247	11 695	33 550	12 168	31 200	12 818	15 147	11 935	24 604	9 547	27 122	10 843
2009	39 889	15 913	32 750	11 640	32 501	11 773	30 078	12 367	14 288	11 270	25 877	10 023	29 059	11 654
2010	38 768	15 381	31 580	11 200	32 410	11 727	30 278	12 469	15 744	12 428	25 986	10 036	27 903	11 214
2011	38 400	15 148	30 493	11 016	30 530	11 049	28 569	11 786	15 175	11 997	25 657	9 888	26 781	10 774
2012	35 983	14 098	31 121	11 253	30 999	11 216	28 373	11 721	13 232	10 481	23 996	9 231	25 321	10 186
2013	35 718	13 864	29 191	10 540	31 185	11 246	28 256	11 673	13 332	10 553	25 081	9 622	24 156	9 700

Tabell 1.4. Anmällda brott, totalt och per 100 000 av medelfolkmängden, efter brottstyp och månad för anmälan, år 2013 samt jämförelse med föregående år.
 Reported offences, total figures and per 100,000 of mean population, by type of offence and month of report, 2013 and comparison with previous year.

Brottsyp ⁶	Antal anmällda brott, månad för anmälan												Hela året	dåvar begångna utomlands	Procentuell förändring jämfört med föregående år	Antal brott per 100 000 av medelfolkmängden
	Januari	Februari	Mars	April	Maj	Juni	Juli	Augusti	September	Oktober	November	December				
SAMTLIGA BROTT	110 938	97 913	107 029	112 427	126 497	120 827	121 709	125 199	126 265	127 903	119 157	106 518	1 401 982	28 571	-	14 603
Brott mot brottsbalken	89 043	78 733	85 206	90 965	103 585	101 531	106 280	107 367	105 908	104 454	98 126	87 737	1 158 935	28 114	0	12 072
3-7 kap. Brott mot person	20 038	18 311	19 738	19 819	23 788	21 155	21 592	21 166	21 399	21 775	21 183	19 864	249 828	1 882	-2	2 602
3 kap. Brott mot liv och hälsa	6 802	6 227	6 777	6 647	7 895	7 604	7 379	7 228	7 336	7 528	7 311	7 247	85 981	402	-7	896
Fullbordat mord och dråp samt misshandel med dödlig utgång (1, 2, 5, 6 §) ²	19	17	21	36	27	32	17	29	26	23	21	20	288	7	22	3
Mot kvinna	9	6	9	18	11	11	10	7	9	5	3	7	105	4	12	1
Med användning av skjutvapen	.	3	2	1	1	.	3	2	12	.	20	0
Utan användning av skjutvapen	9	3	7	17	10	11	7	7	9	5	3	5	93	4	11	1
Mot man	10	11	12	18	16	21	7	22	17	18	18	13	183	3	29	2
Med användning av skjutvapen	3	3	2	6	1	3	3	7	6	7	5	4	50	2	56	1
Utan användning av skjutvapen	7	8	10	12	15	18	4	15	11	11	13	9	133	1	21	1
Försök till mord eller dråp (1, 2 §)	66	51	54	54	69	66	75	55	73	61	49	55	728	4	-9	8
Mot kvinna	13	15	13	10	16	15	17	11	17	17	12	13	169	3	-8	2
Med användning av skjutvapen	5	5	2	1	1	4	2	2	1	6	2	1	32	1	14	0
Utan användning av skjutvapen	8	10	11	9	14	14	13	9	16	11	10	12	137	2	-12	1
Mot man	53	36	41	44	53	51	58	44	56	44	37	42	559	1	-9	6
Med användning av skjutvapen	20	6	11	16	20	16	19	10	18	22	4	15	177	.	-6	2
Utan användning av skjutvapen	33	30	30	28	33	35	39	34	27	22	33	27	382	1	-10	4
Barndråp (3 §)	1	1	.	-67	0
Misshandel inkl. grov, ej med dödlig utgång (5, 6 §)	6 395	5 861	6 368	6 198	7 341	7 103	6 880	6 678	6 805	7 038	6 847	6 860	80 374	384	-8	837
Misshandel mot barn 0-6 år	244	252	277	258	307	270	254	219	270	347	331	232	3 261	11	1	34
Misshandel mot flicka 0-6 år	100	106	122	121	138	102	92	93	126	123	145	94	1 362	6	1	14
Obekant med offret	3	7	6	6	8	12	6	7	14	5	7	5	86	.	-20	1
Utomhus	.	1	2	3	5	8	3	4	9	4	2	2	43	.	-26	0
Inomhus	3	6	4	3	3	4	3	3	5	1	5	3	43	.	-14	0
Bekant med offret	97	99	116	115	130	90	86	86	112	118	138	89	1 276	6	3	13
Utomhus	4	5	5	8	14	16	19	11	7	7	11	9	116	.	20	1
Inomhus	93	94	111	107	116	74	67	75	105	111	127	80	1 160	6	1	12
Misshandel mot pojke 0-6 år	144	146	155	137	169	168	162	126	144	224	186	138	1 899	5	1	20
Obekant med offret	8	3	9	8	17	21	23	16	14	10	8	9	146	.	1	2
Utomhus	3	2	6	3	13	7	20	10	10	2	4	4	84	.	25	1
Inomhus	5	1	3	5	4	14	3	6	4	8	4	5	62	.	-19	1
Bekant med offret	136	143	146	129	152	147	139	110	130	214	178	129	1 753	5	1	18
Utomhus	9	9	10	15	15	22	27	24	16	16	11	15	189	3	23	2
Inomhus	127	134	136	114	137	125	112	86	114	198	167	114	1 564	2	-1	16
Misshandel mot barn 7-14 år	691	764	784	746	884	618	442	539	858	895	834	725	8 780	24	.	91
Misshandel mot flicka 7-14 år	264	269	291	289	309	242	198	215	289	329	298	265	3 258	5	1	34
Obekant med offret	29	16	25	40	43	34	34	37	31	35	35	41	400	.	-7	4
Utomhus	17	8	15	21	31	27	29	33	25	25	21	26	278	.	-7	3
Inomhus	12	8	10	19	12	7	5	4	6	10	14	15	122	.	-8	1
Bekant med offret	235	253	266	249	266	208	164	178	258	294	263	224	2 858	5	3	30
Utomhus	33	45	40	47	48	30	27	39	58	60	37	36	500	1	-7	5
Inomhus	202	208	226	202	218	178	137	139	200	234	226	188	2 358	4	5	25

Tabell 1.4 (forts). Anmälda brott, totalt och per 100 000 av medelfolkmängden, efter brottstyp och månad för anmälan, år 2013 samt jämförelse med föregående år.

Brottsstyp ⁶	Hela året												Antal brott per 100 000 av medelfolkmängden			
	Januari	Februari	Mars	April	Maj	Juni	Juli	Augusti	September	Oktober	November	December				
Misshandel mot pojke 7-14 år	427	495	493	457	575	376	244	324	569	566	536	460	5 522	19	-1	58
Obekant med offret	63	44	83	86	136	92	80	98	130	100	107	71	1 090	2	-7	11
Utomhus	40	29	53	62	104	83	69	82	99	72	65	43	801	-	-5	8
Inomhus	23	15	30	24	32	9	11	16	31	28	28	28	289	2	-13	3
Bekant med offret	364	451	410	371	439	284	164	226	439	466	429	389	4 432	17	0	46
Utomhus	83	106	95	77	142	70	53	69	147	126	95	86	1 149	2	-8	12
Inomhus	281	345	315	294	297	214	111	157	292	340	334	303	3 283	15	3	34
Misshandel mot barn 15-17 år	494	458	454	476	548	450	363	364	519	514	513	456	5 609	22	-10	58
Misshandel mot flicka 15-17 år	202	176	183	187	215	191	166	145	196	235	203	191	2 290	17	-7	24
Obekant med offret	46	38	32	33	33	46	32	41	41	57	42	34	475	2	-11	5
Utomhus	20	25	15	22	24	38	26	32	31	38	22	18	311	-	-17	3
Inomhus	26	13	17	11	9	8	6	9	10	19	20	16	164	2	4	2
Bekant med offret	156	138	151	154	182	145	134	104	155	178	161	157	1 815	15	-6	19
Utomhus	30	31	38	44	55	52	39	32	51	43	31	35	481	2	-15	5
Inomhus	126	107	113	110	127	93	95	72	104	135	130	122	1 334	13	-2	14
Misshandel mot pojke 15-17 år	292	282	271	289	333	259	197	219	323	279	310	265	3 319	5	-12	35
Obekant med offret	114	93	102	109	125	115	91	111	128	95	120	88	1 291	3	-18	13
Utomhus	70	57	56	83	104	98	80	103	98	73	86	68	976	3	-19	10
Inomhus	44	36	46	26	21	17	11	8	30	22	34	20	315	-	-18	3
Bekant med offret	178	189	169	180	208	144	106	108	195	184	190	177	2 028	2	-8	21
Utomhus	60	50	60	75	93	74	55	58	80	68	79	64	816	1	-4	8
Inomhus	118	139	109	105	115	70	51	50	115	116	111	113	1 212	1	-10	13
Misshandel mot kvinna 18 år eller äldre	2 281	1 948	2 057	2 062	2 390	2 339	2 561	2 404	2 157	2 239	2 226	2 392	27 056	179	-5	282
Obekant med offret	490	426	465	513	552	565	599	609	525	559	529	552	6 384	30	-10	66
Utomhus	218	208	242	264	337	385	388	388	312	295	254	257	3 492	14	-6	36
Inomhus	272	218	223	249	215	233	214	221	213	264	275	295	2 892	16	-15	30
Bekant med offret	1 791	1 522	1 592	1 549	1 838	1 774	1 962	1 795	1 632	1 680	1 697	1 840	20 672	149	-3	215
Utomhus	225	206	197	260	401	438	475	411	331	276	264	223	3 707	14	-3	39
I nära relation med offret	1 566	1 316	1 395	1 289	1 437	1 336	1 487	1 384	1 301	1 404	1 433	1 617	16 965	135	-3	177
Ej i nära relation med offret	432	316	371	327	382	321	380	353	278	374	374	397	4 305	24	-5	45
Misshandel mot man 18 år eller äldre	2 685	2 439	2 796	2 656	3 212	3 426	3 260	3 152	3 001	3 043	2 943	3 055	35 668	148	-12	372
Obekant med offret	1 570	1 428	1 731	1 619	1 988	2 221	1 996	1 970	1 879	1 941	1 873	1 936	22 152	110	-15	231
Utomhus	974	838	1 055	1 078	1 473	1 753	1 568	1 474	1 408	1 306	1 258	1 217	15 402	46	-13	160
Inomhus	596	590	676	541	515	468	428	496	471	635	615	719	6 750	64	-18	70
Bekant med offret	1 115	1 011	1 065	1 037	1 224	1 205	1 264	1 182	1 122	1 102	1 070	1 119	13 516	38	-7	141
Utomhus	327	328	350	406	567	576	618	586	509	437	393	364	5 461	11	-6	57
Inomhus	788	683	715	631	657	629	646	586	613	665	677	755	8 055	27	-7	84
I nära relation med offret	319	270	282	274	291	281	259	238	259	279	276	325	3 389	13	-11	35
Ej i nära relation med offret	469	413	433	357	366	348	351	368	354	386	401	430	4 666	14	-11	49
Vållande till annans död (7, 10 §)	18	10	20	11	12	15	24	16	13	20	19	15	193	-	-16	2
I samband med trafikolycka	6	4	9	4	3	6	13	10	4	6	12	5	82	-	-11	1
I samband med arbetsolycka	3	1	4	.	1	2	3	3	4	5	3	2	31	-	-6	0
Övriga fall	9	5	7	7	8	7	8	3	5	9	4	8	80	-	-25	1
Vållande till kroppsskada eller sjukdom, inte i samband med trafikolycka (8, 10 §)	214	193	222	222	288	246	242	294	274	263	261	187	2 906	5	3	30
I samband med arbetsolycka	115	98	141	121	139	124	106	174	157	168	170	101	1 614	-	16	17
Övriga fall	99	95	81	101	149	122	136	120	117	95	91	86	1 292	5	-9	13

Tabell 1.4 (forts). Anmälda brott, totalt och per 100 000 av medelfolkmängden, efter brottstyp och månad för anmälan, år 2013 samt jämförelse med föregående år.

Brottstyp ^a	Antal anmälda brott, månad för anmälan												Hela året	därv begångna utomlands	Procentuell förändring jämfört med föregående år ^b	Antal brott per 100 000 av medelfolkmängden
	Januari	Februari	Mars	April	Maj	Juni	Juli	Augusti	September	Oktober	November	December				
Framkallande av fara för annan (9, 10 §)	90	95	92	126	158	142	141	155	145	123	114	110	1 491	2	-5	16
Fara som framkallats för arbetstagare	3	5	6	8	9	7	3	4	15	10	5	4	79	-	8	1
Övriga fall	87	90	86	118	149	135	138	151	130	113	109	106	1 412	-	-6	15
4 kap. Brotts mot frihet och frid	10 307	9 573	10 347	10 562	13 030	10 801	11 654	11 191	11 156	11 415	11 336	10 184	131 556	1 194	1	1 370
Människorov, olaga frihetsberövande (1-2 §)	120	132	173	152	160	135	167	168	149	158	151	148	1 813	49	13	19
Människohandel (1 a §)	8	7	3	7	6	4	18	8	9	4	4	5	83	1	-	1
Människohandel för sexuella ändamål	6	1	2	6	1	2	4	3	6	3	2	4	40	1	90	0
Med barn under 18 år	1	.	.	1	1	1	1	3	1	1	.	1	11	-	22	0
Med person 18 år eller äldre	5	1	2	5	3	1	3	.	5	2	2	3	29	1	142	0
Människohandel för tvångsarbete	2	6	.	1	3	1	13	3	1	.	1	.	31	-	.	0
Med barn under 18 år	1	1	.	1	1	1	2	1	1	.	.	.	5	-	.	0
Med person 18 år eller äldre	2	5	.	1	3	1	11	3	.	.	1	.	26	-	.	0
Människohandel för tiggeri	.	.	1	.	1	1	1	2	2	.	1	.	9	-	.	0
Med barn under 18 år	1	1	2	2	.	1	.	4	-	.	0
Med person 18 år eller äldre	.	.	1	.	1	1	1	2	.	.	1	.	5	-	.	0
Människohandel för organhandel	1	.	.	2	-	.	0
Med barn under 18 år	1	1	-	.	0
Med person 18 år eller äldre	1	.	.	1	-	.	0
Olaga tvång, avvisning m.m. (4, 8-9 a §)	239	208	205	234	236	176	215	222	221	211	260	224	2 651	21	3	28
Grov fridskränkning (4 a §)	168	148	143	151	157	125	119	95	134	168	184	145	1 737	5	-9	18
Mot barn under 18 år	131	111	113	114	128	96	66	58	109	130	143	106	1 305	3	-12	14
Mot flicka under 18 år	63	56	61	63	74	43	33	31	60	54	69	51	658	2	-11	7
Mot pojke under 18 år	68	55	52	51	54	53	33	27	49	76	74	55	647	1	-13	7
Mot kvinna 18 år eller äldre	26	20	22	25	16	20	37	25	13	22	23	28	277	2	-7	3
Mot man 18 år eller äldre	11	17	8	12	13	9	16	12	12	16	18	11	155	-	22	2
Grov kvinnofridskränkning (4 a §)	191	186	165	177	156	174	183	146	202	175	198	183	2 136	13	-13	22
Olaga förföljelse (4 b §)	73	65	70	41	53	44	51	58	66	75	63	121	780	6	-15	8
Mot barn under 18 år	3	2	7	2	4	6	3	1	6	3	2	1	40	-	-38	0
Mot flicka under 18 år	2	2	7	1	4	5	2	.	5	1	1	1	31	-	-30	0
Mot pojke under 18 år	1	.	.	1	.	1	1	1	1	2	1	.	9	-	-55	0
Mot kvinna 18 år eller äldre	58	55	49	30	33	29	36	42	47	55	40	99	573	2	-9	6
Mot man 18 år eller äldre	12	8	14	9	16	9	12	15	13	17	21	21	167	4	-24	2
Olaga hot (5 §)	3 765	3 487	3 936	3 805	4 586	4 023	4 165	4 186	4 242	4 385	4 073	3 795	48 448	262	-	505
Mot barn under 18 år	424	439	490	422	561	393	296	362	518	561	509	405	5 390	17	1	56
Mot flicka under 18 år	192	187	241	197	260	186	149	185	221	271	231	188	2 508	9	9	26
Mot pojke under 18 år	232	252	249	225	301	207	147	177	297	290	278	217	2 872	8	-6	30
Mot kvinna 18 år eller äldre	1 505	1 316	1 530	1 521	1 901	1 636	1 810	1 681	1 661	1 749	1 637	1 600	19 547	142	1	204
Mot man 18 år eller äldre	1 578	1 501	1 665	1 576	1 822	1 755	1 798	1 832	1 784	1 808	1 689	1 564	20 372	85	-2	212
Mot grupp	258	231	251	286	302	239	261	311	279	267	238	226	3 149	18	6	33
Hemfridsbrott, olaga intrång (6 §)	579	532	587	638	687	742	780	724	710	693	679	679	8 022	1	-3	84
Ofredande (7 §) ^c	4 371	3 958	4 157	4 355	5 587	4 321	4 657	4 807	4 536	4 734	5 035	4 354	54 872	204	-2	572
Mot barn under 18 år	376	365	424	496	489	386	308	323	484	519	448	355	4 973	11	7	52
Mot flicka under 18 år	209	231	260	338	309	228	186	216	282	300	277	232	3 098	5	11	32
Mot pojke under 18 år	167	134	164	158	180	158	122	107	202	189	171	123	1 875	6	1	20
Mot kvinna 18 år eller äldre	2 259	2 070	2 158	2 214	3 344	2 219	2 471	2 531	2 310	2 443	2 417	2 295	28 731	117	2	299
Mot man 18 år eller äldre	1 373	1 221	1 284	1 327	1 407	1 398	1 509	1 546	1 349	1 404	1 826	1 364	17 008	68	-8	177
Mot grupp	363	302	291	318	347	318	369	407	393	368	344	340	4 160	8	-11	43
Dataintrång (9 c §)	793	850	908	1 002	1 402	1 057	1 299	777	887	812	696	527	11 010	632	27	115

Tabell 1.4 (forts). Anmälda brott, totalt och per 100 000 av medelfolkmängden, efter brottstyp och månad för anmälan, år 2013 samt jämförelse med föregående år.

Brottsstyp ⁶	Antal anmälda brott, månad för anmälan												Hela året	därav begångna utomlands	Procentuell förändring jämfört med föregående år ⁷	Antal brott per 100 000 av medelfolkmängden
	Januari	Februari	Mars	April	Maj	Juni	Juli	Augusti	September	Oktober	November	December				
	5 kap. Åreträkningsbrott	1 119	1 008	1 095	1 058	1 082	1 084	1 027	1 077	1 063	1 096	1 000				
6 kap. Sexualbrott	1 641	1 383	1 405	1 404	1 638	1 509	1 328	1 489	1 694	1 576	1 400	1 237	17 704	174	5	184
Våldtäkt inkl. grov (1, 4 §)	648	478	479	493	509	495	470	519	499	516	466	445	6 017	114	-5	63
Mot barn under 15 år (4 §)	272	179	146	176	192	105	143	160	152	140	146	123	1 934	16	-6	20
Mot flicka under 15 år	260	157	127	155	158	92	127	140	123	123	106	112	1 680	11	-8	17
Fullbordad våldtäkt	254	154	122	150	157	90	123	140	115	118	101	109	1 633	11	-8	17
Utomhus	17	14	19	24	47	11	9	14	20	11	14	12	212	3	-8	2
Inomhus	237	140	103	126	110	79	114	126	95	107	87	97	1 421	8	-8	15
Försök till våldtäkt	6	3	5	5	1	2	4	.	8	5	5	3	47	.	9	0
Utomhus	1	.	2	2	.	.	2	.	4	3	4	1	19	.	19	0
Inomhus	5	3	3	3	1	2	2	.	4	2	1	2	28	.	4	0
Mot pojke under 15 år	12	22	19	21	34	13	16	20	29	17	40	11	254	5	5	3
Fullbordad våldtäkt	12	22	19	21	34	13	16	20	28	17	39	11	252	5	5	3
Utomhus	1	.	1	1	7	3	2	4	5	3	7	1	35	2	-33	0
Inomhus	11	22	18	20	27	10	14	16	23	14	32	10	217	3	15	2
Försök till våldtäkt	1	.	1	.	2	.	-33	0
Utomhus
Inomhus	1	.	1	.	2	.	.	.
Mot barn 15-17 år (1, 4 §)	65	63	62	61	56	74	48	49	59	72	57	64	730	12	-33	0
Mot flicka 15-17 år	65	59	61	60	54	73	47	47	55	70	56	63	710	11	-11	7
Fullbordad våldtäkt	64	54	58	58	52	68	43	44	53	63	52	61	670	11	-11	7
Utomhus	10	8	6	9	12	19	11	11	16	7	11	17	137	4	-13	1
Inomhus	54	46	52	49	40	49	32	33	37	56	41	44	533	7	-10	6
Försök till våldtäkt	1	5	3	2	2	5	4	3	2	7	4	2	40	.	14	0
Utomhus	1	4	.	.	.	4	2	2	2	4	1	.	19	.	58	0
Inomhus	1	1	3	2	2	1	2	1	.	3	3	2	21	.	-9	0
Mot pojke 15-17 år	.	4	1	1	2	1	1	2	4	2	1	1	20	1	-39	0
Fullbordad våldtäkt	.	4	1	1	2	1	1	2	4	2	1	1	20	1	-31	0
Utomhus	1	1	.	-75	0
Inomhus	.	4	1	1	2	.	1	2	4	2	1	1	19	1	-24	0
Försök till våldtäkt	-100	.
Utomhus	-100	.
Inomhus	-100	.
Mot kvinna 18 år eller äldre (1 §)	302	230	263	246	255	304	266	301	273	288	253	243	3 224	82	-3	34
Fullbordad våldtäkt	282	212	245	224	232	275	247	262	250	266	226	213	2 934	77	-3	31
Utomhus	41	22	28	23	35	54	54	38	38	47	30	30	440	12	4	5
Inomhus	241	190	217	201	197	221	193	224	212	219	196	183	2 494	65	-4	26
Försök till våldtäkt	20	18	18	22	23	29	19	39	23	22	27	30	290	5	2	3
Utomhus	6	5	6	6	10	14	12	27	12	6	9	13	126	3	-3	1
Inomhus	14	13	12	16	13	15	7	12	11	16	18	17	164	2	7	2
Mot man 18 år eller äldre (1 §)	9	6	8	10	6	12	13	9	15	16	10	15	129	4	-3	1
Fullbordad våldtäkt	9	6	8	8	5	12	13	9	15	15	10	15	125	4	-1	1
Utomhus	2	1	.	2	.	1	5	1	4	2	3	1	22	.	-4	0
Inomhus	7	5	8	6	5	11	8	8	11	13	7	14	103	4	-	1
Försök till våldtäkt	.	.	.	2	1	1	.	.	4	.	-43	0
Utomhus	-100	.
Inomhus	.	.	.	2	1	1	-	-20

Tabell 1.4 (forts). Anmälda brott, totalt och per 100 000 av medelfolkmängden, efter brottstyp och månad för anmälan, år 2013 samt jämförelse med föregående år.

Brottstyp ⁶	Hela året												Antal brott per 100 000 av medelfolkmängden			
	Januari	Februari	Mars	April	Maj	Juni	Juli	Augusti	September	Oktober	November	December				
Sexuellt tvång, utnyttjande m.m. (2, 3, 5-7 §)	177	95	106	126	94	87	76	96	84	126	100	93	1260	17	-6	13
Sexuellt utnyttjande av barn under 15 år (6 §)	96	26	24	28	24	20	19	51	34	23	22	21	388	2	-12	4
Av flicka under 15 år	34	20	21	25	19	14	15	45	32	19	16	16	276	1	-28	3
Av pojke under 15 år	62	6	3	3	5	6	4	6	2	4	6	5	112	1	96	1
Sexuellt utnyttjande av barn 15-17 år (6 §)	2	5	3	4	1	5	1	1	3	3	4	3	35	1	40	0
Av flicka 15-17 år	2	1	3	2	1	4	1	1	2	3	1	2	22	-	-4	0
Av pojke 15-17 år	1	4	1	2	1	1	1	1	1	1	3	1	13	1	550	0
Sexuellt övergrepp mot barn under 15 år (6 §)	50	35	53	59	42	31	34	26	28	67	48	40	513	8	4	5
Mot flicka under 15 år	31	20	28	39	27	28	28	18	17	38	33	26	333	2	-11	3
Mot pojke under 15 år	19	15	25	20	15	3	6	8	11	29	15	14	180	6	50	2
Sexuellt övergrepp mot barn 15-17 år (6 §)	3	1	3	1	1	2	1	2	4	6	3	3	27	1	13	0
Mot flicka 15-17 år	3	1	2	1	1	2	1	1	4	6	1	1	20	-	-13	0
Mot pojke 15-17 år	1	1	1	1	1	1	1	1	1	1	2	3	7	1	600	0
Sexuellt tvång, sexuellt utnyttjande av person i beroendeställning m.m. av barn 15-17 år (2, 3, 7 §)	12	11	4	8	7	11	9	4	2	4	9	9	90	2	1	1
Mot flicka 15-17 år	11	8	4	7	6	11	7	4	2	3	9	9	81	2	1	1
Mot pojke 15-17 år	1	3	1	1	1	1	2	1	1	1	1	1	9	-	1	0
Sexuellt tvång, sexuellt utnyttjande av person i beroendeställning m.m. av person 18 år eller äldre (2, 3, 7 §)	14	18	19	26	20	18	13	12	13	23	14	17	207	3	1	2
Mot kvinna 18 år eller äldre	12	15	19	23	18	14	13	11	12	21	14	15	187	3	1	2
Mot man 18 år eller äldre	2	3	1	3	2	4	1	1	1	2	2	2	20	-	1	0
Kontakt med barn i sexuellt syfte, sk. "grooming" (10 a §)	10	13	23	20	18	16	12	12	18	18	14	17	191	-	28	2
Utnyttjande av barn under 18 år för sexuell posering, inkl grov (8 §)	148	38	58	50	63	38	20	60	40	36	53	33	637	1	-16	7
Köp av sexuell handling av barn under 18 år (9 §)	10	9	13	9	6	45	3	2	36	8	7	2	150	-	46	2
Sexuellt ofredande (10 §)	623	707	681	626	887	788	718	746	940	789	698	594	8 797	39	16	92
Exhibitionism	75	103	80	80	108	143	124	137	107	89	77	60	1 183	-	1	12
Annat sexuellt ofredande	548	604	601	546	779	645	594	609	833	700	621	534	7 614	39	18	79
Mot barn under 15 år	159	177	196	152	187	172	139	189	195	190	179	147	2 082	9	25	22
Mot barn 15-17 år	69	78	72	55	93	78	57	64	71	83	75	52	847	3	2	9
Övriga fall	320	349	333	339	499	395	398	356	567	427	367	335	4 685	27	19	49
Köp av sexuell tjänst (11 §)	17	36	40	71	50	35	19	40	69	76	50	41	544	1	-1	6
Koppleri, grovt koppleri (12 §)	8	7	5	9	11	5	10	14	8	7	12	12	108	2	14	1
7 kap. Brott mot familj	169	120	114	148	143	157	204	181	150	160	136	174	1 856	68	-4	19
Egenmäktighet med barn (4 §)	167	119	111	143	141	156	200	180	149	159	136	173	1 834	67	-4	19
Övriga brott mot 7 kap. (1, 3 a §)	2	1	3	5	2	1	4	1	1	1	1	1	22	1	10	0
8-12 kap. Brott mot förmögenhet	64 346	56 168	60 729	66 375	74 429	75 604	79 968	81 968	80 042	78 019	75 451	63 537	853 636	25 693	1	8 892
8 kap. Stöld, råm m.m.	37 346	33 807	37 379	40 451	46 707	48 345	52 322	53 881	50 832	48 343	43 353	40 275	533 041	17 211	-	5 552
Tillgrepp av motorfordrät forskaffningsmedel (7 §)	1 611	1 454	1 577	1 955	2 634	2 929	3 106	3 149	2 970	2 611	1 985	1 743	27 724	163	-4	289
Bil	1 235	1 097	1 145	1 164	1 232	1 296	1 396	1 363	1 412	1 435	1 215	1 288	15 278	140	-5	159
Forsök till bitillgrepp	377	284	323	305	303	294	321	304	366	356	284	304	3 821	2	-15	40
Fullbordat bitillgrepp	858	813	822	859	929	1 002	1 075	1 059	1 046	1 079	931	984	11 457	138	-1	119
Lastbil, släpfordon, järnvägsvagn eller lastbärare (container eller motsvarande) avsedd för yrkesmässig godsbefordran	24	26	31	34	43	41	43	42	41	42	39	35	441	4	-4	5
Övriga bilar	834	787	791	825	886	961	1 032	1 017	1 005	1 037	892	949	11 016	134	-1	115
Motorcykel	64	77	77	180	331	368	371	412	358	211	142	89	2 680	11	7	28
Moped	141	127	206	407	786	936	908	961	831	623	405	203	6 534	-	-3	68
Båt	7	5	7	26	130	148	231	206	191	161	61	33	1 206	1	-13	13
Annat	164	148	142	178	155	181	200	207	178	181	162	130	2 026	11	-7	21

Tabell 1.4 (forts). Anmälda brott, totalt och per 100 000 av medelfolkmängden, efter brottstyp och månad för anmälan, år 2013 samt jämförelse med föregående år.

Brottstyp ⁶	Antal anmälda brott, månad för anmälan												Hela året	därav begångna utomlands	Procentuell förändring jämfört med föregående år ⁷	Antal brott per 100 000 av medelfolkmängden
	Januari	Februari	Mars	April	Maj	Juni	Juli	Augusti	September	Oktober	November	December				
	Tillgrepp av icke motordrivet fortkaffningsmedel (1, 2, 4 §)	2 024	1 767	2 474	4 698	7 679	8 133	8 778	9 457	8 498	6 380	4 478				
Cykel	2 004	1 744	2 446	4 657	7 541	7 975	8 579	9 287	8 393	6 294	4 441	2 728	66 089	57	9	688
Båt	8	14	18	36	121	144	191	157	93	76	30	27	915	-	-10	10
Annat	12	9	10	5	17	14	8	13	12	10	7	3	120	3	-25	1
Inbrottsstöld, inte av skjutvapen (1, 2, 4 §)	6 946	6 120	6 293	6 562	6 705	6 755	7 091	7 127	7 347	8 044	8 137	8 107	85 234	576	-3	888
I skola, kyrka, idrottsanläggning och lokal för kultur	547	447	448	498	579	564	456	490	557	515	497	538	6 136	8	-2	64
I skola, bibliotek, fritidshem, m.m.	366	295	274	299	354	320	273	308	367	316	342	357	3 871	1	-1	40
I idrottsanläggning, kyrka, museum m.m.	181	152	174	199	225	244	183	182	199	199	155	181	2 265	7	-4	24
I hotell, kafé, restaurang, biograf, teater, nöjes-, samlings- och ungdomslokal m.m.	334	260	309	300	340	375	429	373	368	346	341	381	4 156	255	-2	43
I butik, apotek,iosk m.m.	453	356	350	363	460	460	484	526	482	540	429	483	5 366	9	-5	56
I butik, varuhus o.d.	360	297	290	299	370	337	344	402	358	421	367	427	4 272	3	-4	44
I kiosk, automat och skyltskåp	68	49	49	55	74	104	120	103	81	96	46	43	888	-	-11	9
I apotek och läkemedelsförråd	25	10	11	9	16	19	20	21	23	23	16	13	206	6	12	2
I industri, verkstad, byggsplats, lager, garage, hamnområde, kontor m.m.	1 227	1 133	1 177	1 363	1 386	1 411	1 537	1 561	1 701	1 660	1 484	1 403	17 043	14	0	178
I kontor	305	289	285	268	247	258	335	271	377	297	278	348	3 558	2	10	37
Övrigt	922	844	892	1 095	1 139	1 153	1 202	1 290	1 324	1 363	1 206	1 055	13 485	12	-2	140
I bostad, fritidshus m.m.	3 517	3 189	3 235	3 145	2 893	2 877	3 033	3 024	3 147	3 836	4 406	4 352	40 684	199	3	423
I bostad (lägenhet, villa)	1 771	1 627	1 561	1 401	1 361	1 491	1 656	1 607	1 621	1 999	2 479	2 465	21 039	183	-1	219
Villa, radhus o.d.	1 034	1 063	1 016	839	868	943	1 115	1 001	1 082	1 363	1 722	1 635	13 681	82	-2	143
Fulbordat inbrott	839	885	839	658	702	766	894	807	874	1 131	1 417	1 367	11 179	82	-3	116
Försök till inbrott	195	178	177	181	166	177	221	194	208	232	305	268	2 502	2	2	26
Lägenhet	737	564	545	562	544	541	541	606	539	636	757	830	7 358	101	0	77
Fulbordat inbrott	550	436	421	415	365	426	440	472	413	495	594	630	5 657	101	1	59
Försök till inbrott	187	128	124	147	128	122	101	134	126	141	163	200	1 701	-	-1	18
I källare och på vind	1 410	1 267	1 279	1 293	1 044	874	928	971	1 033	1 294	1 347	1 342	14 082	2	17	147
I fritidshus	336	295	395	451	488	512	449	446	543	543	580	545	5 533	14	-11	58
Övrigt	868	735	774	893	1 047	1 068	1 152	1 153	1 112	1 147	980	950	11 879	91	-21	124
Stöld (även inbrottsstöld) av skjutvapen ammunition och sprängämnen (1, 2, 4 §)	14	14	15	15	19	21	22	23	22	23	20	11	219	2	-21	2
Från militärt förråd/nom militärförläggning	1	1	2	1	1	1	2	1	1	1	3	1	10	-	-17	0
Från skytteorganisation, vapenhandlare och sprängämnesförråd	1	1	1	2	2	1	1	1	1	1	2	1	10	-	-47	0
I bostad (lägenhet, villa) och fritidshus	10	8	10	5	7	12	13	11	14	17	13	7	127	-	-27	1
Övrig stöld av skjutvapen o.d.	4	4	3	7	10	8	7	11	6	6	2	4	72	2	-	1
Övrig stöld och snatteri (1, 2, 4 §)	23 660	21 731	24 034	24 364	26 593	27 441	29 915	30 690	28 819	28 219	25 727	24 721	315 914	15 261	-1	3 291
Från fordon m.m.	4 573	3 942	4 138	4 358	5 099	5 446	6 036	5 934	5 870	5 625	4 834	4 528	60 383	701	-16	629
Ur och från motordrivet fordon	4 169	3 572	3 741	3 835	4 219	4 678	5 076	4 888	4 787	4 782	4 269	4 129	52 145	562	-16	543
Från cykel	22	20	41	59	101	104	128	137	147	113	63	49	984	4	16	10
Från båt (annat än båtmotor)	54	74	73	127	238	226	343	294	260	165	89	58	2 001	10	-20	21
Av båtmotor	60	84	90	158	328	258	313	390	422	279	180	116	2 678	2	1	28
Under yrkesmässig transport	268	192	183	179	213	180	176	225	254	286	233	176	2 575	123	-26	27
Ur och från lastbil, släpfordon, järnvägsvagn, färhy eller lastbärare (container eller motsvarande) avsedd för yrkesmässig godsbefordran	203	113	134	134	153	131	128	169	183	206	162	120	1 836	Ur 29	-33	19
Under övrig yrkesmässig transport	65	79	59	45	60	49	48	56	71	80	71	56	739	94	-3	8
Stöld av diesel (1, 2, 4 §)	409	751	791	755	827	727	898	1 101	1 041	978	772	548	9 598	1	.	100
Stöld av andra drivmedel (1, 2, 4 §)	428	888	980	1 061	1 161	1 177	1 588	1 566	1 339	1 270	1 208	1 140	13 806	4	.	144

Tabell 1.4 (forts). Anmällda brott, totalt och per 100 000 av medelfolkmängden, efter brottstyp och månad för anmälan, år 2013 samt jämförelse med föregående år.

Brottstyp ⁶	Hela året												Antal brott per 100 000 av medelfolkmängden			
	Januari	Februari	Mars	April	Maj	Juni	Juli	Augusti	September	Oktober	November	December				
I skola, kyrka, idrottsanläggning och lokal för kultur	1 662	1 678	1 796	1 664	1 732	1 260	1 185	1 302	1 737	1 076	1 817	1 511	19 177	495	3	200
I skola, bibliotek, fritidshem m.m.	899	896	969	829	985	479	164	411	925	1 076	1 010	813	9 396	10	1	98
I idrottsanläggning, kyrka, museum m.m.	763	842	827	835	747	781	1 021	891	812	757	1 010	698	9 781	485	4	102
I hotell, kafé, restaurang, biograf, teater, nöjes-, samlings- och ungdomslokal m.m.	1 721	1 566	1 746	1 760	1 642	1 892	2 005	1 854	1 742	1 798	1 702	1 899	21 327	1 944	5	222
I butik, varuhus o.d.	4 329	3 886	4 267	4 229	4 139	3 515	3 746	4 186	4 193	4 420	4 056	3 928	48 894	82	-19	509
I industri, verkstad, bygglägers, hamnområde, kontor m.m.	448	376	410	516	531	509	527	619	630	621	528	419	6 134	30	-2	64
I kontor	214	169	192	236	223	210	227	288	253	268	235	198	2 713	9	5	28
Övrigt	234	207	218	280	308	299	300	331	377	363	293	221	3 421	21	-8	36
I bostad m.m.	1 302	1 215	1 213	1 329	1 414	1 435	1 567	1 586	1 370	1 221	1 272	1 255	16 179	107	-6	169
I bostad (lägenhet, villa)	1 212	1 126	1 115	1 218	1 325	1 325	1 478	1 486	1 265	1 127	1 160	1 155	14 992	107	-7	156
Mot funktionsnedsett	417	408	413	514	494	447	550	572	456	386	401	381	5 439	5	-2	57
Mot ej funktionsnedsett	795	718	702	704	831	878	928	914	809	741	759	774	9 553	102	-10	100
I källare och på vind	90	89	98	111	89	110	89	100	105	94	112	100	1 187	-	-1	12
Väskryckning (inte rån)	135	148	144	143	145	183	186	219	203	155	146	146	1 953	385	2	20
Mot funktionsnedsett	11	13	11	7	12	16	11	17	12	13	9	11	142	2	9	1
Mot ej funktionsnedsett	124	135	133	136	133	167	176	201	191	142	135	134	1 807	382	1	19
Fickstöld	4 080	3 345	4 161	3 875	4 274	4 950	5 299	5 704	4 793	4 895	4 573	4 720	54 669	7 602	3	569
Mot funktionsnedsett	223	158	224	225	246	260	257	285	261	270	255	243	2 907	170	3	30
Mot ej funktionsnedsett	3 857	3 187	3 937	3 650	4 028	4 689	5 039	5 416	4 525	4 614	4 311	4 468	51 721	7 431	3	539
Övrigt	4 573	3 936	4 388	4 674	5 629	6 347	6 878	6 619	5 901	5 403	4 819	4 627	63 794	3 910	-6	664
Rån inkl. grovt (5, 6 §)	642	575	679	590	686	655	722	793	766	743	812	758	8 361	547	-9	87
Bankrån	4	1	3	3	1	2	6	3	1	.	2	1	27	1	29	0
Med användning av skjutvapen	1	1	3	1	1	2	5	2	.	.	1	1	16	.	.	0
Utan användning av skjutvapen	3	.	.	2	.	2	1	1	1	.	1	.	11	1	120	0
Butiksbrån	68	67	75	63	69	55	57	53	68	69	88	79	811	1	10	8
Med användning av skjutvapen	31	20	25	21	30	12	18	15	25	21	28	23	269	1	21	3
Utan användning av skjutvapen	37	47	50	42	39	43	39	38	43	48	60	56	542	.	6	6
Rån mot värdebeholdning	1	.	.	3	1	.	.	.	5	.	25	0
Med användning av skjutvapen	1	1	.	-50	0
Utan användning av skjutvapen	3	1	.	.	.	4	.	100	0
Rån mot värdepappershandel	6	3	2	1	3	1	3	4	1	4	5	5	38	.	-24	0
Med användning av skjutvapen	4	2	2	.	2	2	2	3	1	3	5	4	28	.	22	0
Utan användning av skjutvapen	6	4	8	9	6	2	2	2	.	6	5	7	57	1	43	1
Taxirån	4	1	1	.	1	2	.	.	.	6	.	.	7	1	17	0
Med användning av skjutvapen	2	3	7	9	5	2	2	2	.	6	5	7	50	.	47	1
Utan användning av skjutvapen	6	2	3	6	7	5	8	18	8	11	12	7	93	1	22	1
Rån mot privatperson (funktionsnedsett)	-100	.
Med användning av skjutvapen	6	2	3	6	7	5	8	18	8	11	12	7	93	1	27	1
Utan användning av skjutvapen	435	403	468	415	449	472	521	530	560	512	577	552	5 894	386	-14	61
Rån mot privatperson (ej funktionsnedsett)	67	78	64	72	95	65	63	71	99	100	112	116	1 002	20	-22	10
Rån mot privatperson under 18 år	56	65	56	64	90	62	53	64	88	92	97	105	892	14	-23	9
Utomhus	5	1	1	3	4	.	2	1	3	8	6	9	43	2	-16	0
Med användning av skjutvapen	51	64	55	61	86	62	51	63	85	84	91	96	849	12	-23	9
Utan användning av skjutvapen	11	13	8	8	5	3	10	7	11	8	15	11	110	6	-11	1
Inomhus	2	.	2	.	2	.	.	2	.	.	2	1	11	1	175	0
Med användning av skjutvapen	9	13	6	8	3	3	10	5	11	8	13	10	99	5	-18	1
Utan användning av skjutvapen

Tabell 1.4 (forts). Anmälda brott, totalt och per 100 000 av medelfolkmängden, efter brottstyp och månad för anmälan, år 2013 samt jämförelse med föregående år.

Brottsstyp ⁶	Antal anmälda brott, månad för anmälan												Hela året	Procentuell förändring jämfört med föregående år ⁷	Antal brott per 100 000 av medelfolkmängden	
	Januari	Februari	Mars	April	Maj	Juni	Juli	Augusti	September	Oktober	November	December				
Rån mot privatperson 18 år eller äldre	368	325	404	343	354	407	458	459	461	412	465	436	482	366	-12	51
Utomhus	308	266	340	285	292	364	390	401	405	353	406	372	418	327	-12	44
Med användning av skjutvapen	29	17	11	13	15	17	22	16	23	27	27	22	239	33	-12	2
Utan användning av skjutvapen	60	59	64	58	62	43	68	58	56	59	59	64	710	39	-8	7
Inomhus	10	3	4	9	6	5	7	11	6	6	12	7	86	6	-	1
Med användning av skjutvapen	50	56	60	49	56	38	61	47	50	53	47	57	624	33	-9	6
Utan användning av skjutvapen	117	95	120	93	150	118	125	120	127	141	123	107	1436	157	-2	15
Övriga rån	11	13	16	8	20	17	4	12	16	17	16	12	162	22	-9	2
Med användning av skjutvapen	106	82	104	85	130	101	121	108	111	124	107	95	1274	135	-1	13
Utan användning av skjutvapen	2 449	2 146	2 307	2 267	2 391	2 411	2 688	2 702	2 410	2 323	2 194	2 177	28 465	604	-	296
Övriga brott mot 8 kap. (8-10 §)	13 742	11 386	11 567	11 937	12 003	12 645	12 928	12 543	12 205	12 474	14 260	10 672	148 362	8 122	15	1 545
9 kap. <i>Bedrägeri och annan oredlighet</i>	11 589	10 018	10 350	10 900	10 973	11 771	12 010	11 607	11 190	11 449	13 352	9 914	135 123	7 987	15	1 407
Bedrägeri inkl. grovt bedrägligt beteende (1-3 §)	419	491	423	493	388	416	507	518	537	568	452	447	5 659	387	12	59
Automatmissbruk	2 237	2 349	2 625	3 172	3 182	2 770	3 341	3 106	2 813	3 013	2 958	2 718	34 284	2 372	53	357
Datorbedrägeri	921	686	689	713	838	774	1 096	1 235	1 084	806	729	775	10 346	963	21	108
Med kontokort (inte automatmissbruk)	1 979	1 970	2 156	2 208	2 174	1 850	2 112	1 882	1 980	2 199	2 055	1 659	24 224	952	13	252
Med hjälp av internet	2	3	3	3	5	3	6	1	2	1	4	2	35	7	-56	0
Investeringsbedrägeri	1	1	1	1	1	3	3	3	3	2	2	1	12	2	-25	0
Överskridet eget konto	35	25	32	46	25	27	23	27	20	25	19	24	328	3	21	3
Mot försäkringsbolag	257	189	265	287	258	226	292	281	259	259	282	341	3 196	4	-13	33
Avs.husrum, förtäring, transport m.m.	2 162	1 091	854	749	661	2 664	1 101	736	617	662	724	650	12 671	421	-21	132
Bedrägeri med hjälp av s.k. bluffaktura	3 576	3 213	3 303	3 228	3 442	3 041	3 529	3 821	3 875	3 916	6 127	3 297	44 368	2 876	-100	462
Mot EUs finansiella intressen	1 429	698	566	356	284	265	312	249	279	333	288	276	5 355	102	200	0
Övrigt bedrägeri	9	7	11	3	13	5	6	5	5	6	3	6	79	-	1	1
Subventionsmissbruk (3 a §)	405	445	389	413	515	424	417	495	576	462	405	323	5 269	14	5	55
Utpressning (4 §)	44	71	44	94	114	26	54	54	76	54	64	15	710	3	32	7
Ocker (5 §)	62	54	51	34	34	119	28	42	83	45	53	35	640	1	4	7
Häleri, häleriförseelse (6, 6 a, 7, 7 a §)	299	320	294	285	367	279	335	399	417	363	288	273	3 919	10	2	41
Penningshäleri, penninghäleriförseelse (6 a, 7 a §)	310	218	231	264	217	180	183	186	155	224	212	153	2 533	19	13	26
Vanemässigt eller stor omfattning (6 §)	1 271	1 337	1 400	1 479	1 610	1 981	1 606	1 518	1 634	1 536	1 356	1 288	18 016	301	188	188
Övrigt	147	175	213	273	267	645	180	128	260	162	127	120	2 697	9	-3	28
Övriga brott mot 9 kap. (3 a, 8-10 §)	928	868	942	984	1 098	1 086	1 163	1 157	1 138	1 043	1 031	987	12 425	267	6	129
10 kap. <i>Förskingring och annan trolöshet</i>	47	154	103	57	64	54	54	54	48	97	41	34	807	1	-29	8
Förskingring, grov förskingring, undandräkt (1-3 §)	4	6	2	1	8	3	5	5	6	12	12	10	71	2	1	1
Övligt förgående (4 §)	7	7	2	1	7	5	2	2	8	4	8	5	51	1	1	1
Trolöshet mot huvudman (5 §)	127	110	110	135	149	175	182	161	158	193	119	116	1 735	18	-1	18
Tagande av muta inkl. grov (5 a, c §)	16	17	17	16	16	9	16	12	13	19	13	13	177	3	-20	2
Givande av muta inkl. grov (5 b, c §)	2	2	11	12	1	4	4	2	3	6	5	3	53	-	-24	1
Handel med inflytande och/eller världslos finansiering av mutbrott (5 d, 5 e §)	1 207	925	1 029	1 064	969	1 106	800	743	1 156	1 384	1 425	1 265	13 073	-	8	136
Övligt brukande (7 §)	44	17	37	25	20	28	33	11	20	42	23	23	323	-	19	3
Behörighetsmissbruk (6 §)	1	1	1	1	4	1	1	1	1	1	1	1	11	-	-31	0
11 kap. <i>Brott mot borgenärer m.m.</i>	3	3	2	4	3	2	2	4	1	3	1	4	30	-	25	0
Oredlighet mot borgenärer (1, 2 §)	2	7	5	8	7	9	10	1	1	8	5	2	65	-	71	1
Försvände av konkurs eller exekutiv förrättning (2 §)	1 157	897	984	1 027	935	1 068	754	727	1 134	1 330	1 395	1 236	12 644	-	7	132
Världsloshet mot borgenärer (3 §)																
Ottillbörligt gynnande av borgenär (4 §)																
Bokföringsbrott (5 §)																

Tabell 1.4 (forts). Anmällda brott, totalt och per 100 000 av medelfolkmängden, efter brottstyp och månad för anmälan, år 2013 samt jämförelse med föregående år.

Brottstyp ⁶	Antal anmällda brott, månad för anmälan												Hela året	dårv begångna utomlands	Procentuell förändring jämfört med föregående år ⁷	Antal brott per 100 000 av medelfolkmängden
	Januari	Februari	Mars	April	Maj	Juni	Juli	Augusti	September	Oktober	November	December				
12 kap. Skadegörelsebrott	10 780	8 713	9 354	11 444	13 140	11 527	12 312	13 283	14 215	14 282	12 057	10 037	14 144	59	-7	1 470
Skadegörelse, grov skadegörelse, åverkan (1-3 §)	10 774	8 706	9 345	11 426	13 137	11 517	12 299	13 275	14 210	14 278	12 055	10 031	14 103	59	-7	1 469
På motorfordon (inte genom brand)	2 351	1 943	2 477	3 089	3 501	3 351	3 259	3 811	3 172	3 143	2 731	2 356	35 184	46	-10	366
Genom brand (även på motorfordon)	463	289	387	435	1 003	574	496	551	504	482	336	430	5 930	-	1	62
Klotter mot kollektivtrafik	1 986	1 476	1 231	1 625	1 781	1 247	1 252	1 593	2 572	2 298	1 703	673	19 437	-	2	202
Övrigt klotter	1 995	1 923	2 009	2 427	2 346	1 852	2 805	3 000	3 707	4 053	3 271	2 729	32 117	-	-6	335
Mot stat, kommun, landsting (ej klotter)	1 312	1 117	1 073	1 242	1 591	1 518	1 386	1 479	1 361	1 351	1 353	973	15 756	1	-17	164
Annan skadegörelse (ej klotter)	2 667	1 958	2 168	2 608	2 915	2 975	3 101	2 861	2 894	2 951	2 661	2 870	32 629	12	-8	340
Tagande av olovlig väg (4 §)	6	7	9	18	3	10	13	8	5	4	2	6	91	-	-4	1
13-15 kap. Brott mot allmänheten	1 559	1 410	1 713	1 738	1 904	1 656	1 505	1 442	1 451	1 543	1 472	1 449	18 842	131	9	196
13 kap. Allmänfarliga brott	425	305	522	579	624	430	408	350	426	391	353	429	5 242	6	9	55
Mordbrand, grov mordbrand (1, 2 §)	171	113	154	180	234	177	161	122	163	173	153	159	1 960	-	6	20
Allmänfarlig vårdslöshet (6 §)	215	167	326	375	357	224	217	191	211	193	172	248	2 896	-	12	30
Vållande av brand	172	143	297	344	326	196	200	163	188	174	159	219	2 581	-	14	27
Annan allmänfarlig vårdslöshet	43	24	29	31	31	28	17	28	23	19	13	29	315	-	-7	3
Spridande av gift eller smitta förgöring, vårdslöshet med gift eller smittämne (7-9 §)	2	2	1	2	1	4	4	1	5	4	.	5	31	1	-16	0
Övriga brott mot 13 kap. (3-5 b, 10 §)	37	23	41	22	32	25	26	36	47	21	28	17	355	5	12	4
14 kap. Förfalskningsbrott	737	730	716	746	872	801	705	726	692	738	694	665	8 822	103	10	92
Urkundsförfalskning m.m. (1-4, 9 §)	486	516	476	510	539	406	425	471	449	497	497	411	5 683	40	5	59
Check	2	4	6	1	1	2	3	1	5	4	5	2	36	1	9	0
Legitimationshandling	137	193	155	158	172	147	147	149	137	176	152	141	1 864	16	8	19
Handling som använts för illegal invandring, svenskt eller utländskt pass, reseokument, främlingspass, stickers för visering och uppehållstillstånd	6	40	12	15	19	18	4	10	10	10	15	16	175	3	-26	2
Övrig legitimationshandling	131	153	143	143	153	129	143	139	127	166	137	125	1 689	13	13	18
Övrig urkundsförfalskning	347	319	315	351	366	257	275	321	307	317	340	268	3 783	23	4	39
Signaturförfalskning (5, 9 §)	4	5	3	2	13	4	3	4	2	9	4	11	64	-	14	1
Penningförfalskning m.m. (6, 6 a, 9, 10 §)	113	93	92	93	157	250	118	99	114	87	65	93	1 374	21	68	14
Övriga brott mot 14 kap. (7-9 §)	134	116	145	141	163	141	159	152	127	145	128	150	1 701	42	-2	18
15 kap. Mened, falskt åtal m.m.	397	375	475	413	408	425	392	366	333	414	425	355	4 778	22	8	50
Mened, osann partsutsaga m.m. (1-3 §)	29	27	41	30	21	36	15	20	21	37	20	28	325	-	26	3
Falsk tillvitelse, vårdslös tillvitelse (7 §)	174	168	208	190	164	196	174	200	168	212	215	166	2 235	11	6	23
Missbruk av urkund avseende pass och övriga rese-dokument samt utfärdat pass på falska grunder (11, 12 §)	87	65	97	73	108	90	77	89	73	90	84	73	1 006	10	-3	10
Övriga brott mot 15 kap. (4 a, 4 b, 5, 6, 8-13 §)	107	115	129	120	115	103	126	57	71	75	106	88	1 212	1	18	13
16-20 kap. Brott mot staten	3 095	2 842	3 022	3 032	3 462	3 113	3 214	2 789	3 009	3 112	3 017	2 885	36 592	403	-4	381
16 kap. Brott mot allmän ordning	356	291	358	380	475	355	445	371	389	371	341	350	4 482	9	7	47
Falskt larm (15 § 1, 2 st)	58	30	52	45	45	36	35	46	39	40	40	51	517	-	-7	5
Missbruk av larmenordning (15 § 3 st)	25	8	15	9	19	5	8	3	9	12	14	7	134	-	-1	1
Hets mot folkgrupp (8 §)	53	71	71	60	81	66	86	65	84	75	70	90	872	2	3	9
Olaga diskriminering (9 §)	18	16	10	10	18	20	16	22	22	17	20	16	211	-	12	2
Barnpornografibrott (10 a §)	48	46	48	58	48	27	31	30	34	41	41	33	485	4	11	5
Internetrelaterat barnpornografibrott	37	36	38	37	38	21	23	24	26	30	31	20	361	4	35	4
Övriga barnpornografibrott	11	10	10	21	10	6	8	6	8	11	10	13	124	-	-26	1
Djurplåger (13 §)	118	95	114	155	163	164	215	157	143	143	117	116	1 700	3	.	18
Övriga brott mot 16 kap. (1-6, 10-12, 14 §)	36	25	42	43	101	37	54	48	58	43	39	37	563	-	.	6

Tabell 1.4 (forts). Anmälda brott, totalt och per 100 000 av medelfolkmängden, efter brottstyp och månad för anmälan, år 2013 samt jämförelse med föregående år.

Brottsstyp ⁶	Antal anmälda brott, månad för anmälan												Hela året	därav begångna utomlands	Procentuell förändring jämfört med föregående år ⁷	Antal brott per 100 000 av medelfolkmängden
	Januari	Februari	Mars	April	Maj	Juni	Juli	Augusti	September	Oktober	November	December				
<i>17 kap. Brott mot allmän verksamhet</i>	2 055	1 914	2 082	2 054	2 288	2 118	2 190	1 836	1 930	1 972	1 965	1 844	24 248	384	-5	253
Våld mot tjänsteman (1, 5 §)	420	319	359	377	454	408	346	383	357	408	380	394	4 605	11	-11	48
Mot polisman (1 §)	113	69	71	82	159	123	87	88	100	100	77	95	1 164	7	-10	12
Mot ordningsvakt (1 §)	117	87	119	118	103	115	104	126	100	114	119	133	1 359	1	-19	14
Mot annan person (1, 5 §)	190	163	169	177	192	170	155	169	153	194	184	166	2 082	3	-6	22
Hot m.m. mot tjänsteman (1, 2, 5 §)	454	423	431	443	457	441	414	462	420	452	482	471	5 350	7	-9	56
Väldsam motstånd (4, 5 §)	356	275	378	340	338	348	332	318	346	309	369	418	4 127	2	-11	43
Övergrippligt rättssak (10 §)	426	425	408	418	418	354	379	403	443	469	465	348	4 978	25	-12	52
Övriga brott mot 17 kap. (6, 9, 11–13, 15 §)	399	472	506	476	599	567	719	270	364	334	269	213	5 188	339	26	54
<i>18 kap. Högmålsbrott</i>	1	.	.	1	2	.	.	0
<i>19 kap. Brott mot rikets säkerhet</i>	.	.	1	2	2	.	.	.	2	.	1	.	8	1	33	0
<i>20 kap. Tjänstefel m.m.</i>	684	637	581	596	697	640	579	582	687	769	710	690	7 852	9	-8	82
Tjänstefel inkl. grovt (1 §)	655	610	561	572	668	619	563	565	669	745	679	663	7 569	9	-7	79
Brott mot tystnadsplikt (3 §)	29	27	20	24	29	21	16	17	18	24	31	27	283	.	12	3
<i>22 kap. Om länsförädrar m.m.</i>	5	2	4	1	2	3	1	2	7	5	2	2	37	5	-	0
Folkkräbbsbrott (6 § 1–2 st)	3	1	4	1	1	2	1	2	5	4	2	2	26	5	44	0
Övriga brott mot 22 kap. (1–3, 5, 6 a, 6 b, 7 §)	2	1	.	.	1	1	.	.	2	1	1	2	11	.	-42	0
Brott mot specialtraffikslagen	21 895	19 180	21 823	21 462	22 912	19 096	15 429	17 832	20 357	23 449	21 031	18 581	243 047	457	-1	2 532
Brott mot trafikbrottslagen	5 688	4 992	5 385	6 276	6 517	6 274	5 611	6 151	6 533	7 075	6 468	6 117	73 087	203	2	761
Grov vårdslöshet i trafik (1 § 2 st)	58	85	107	108	123	120	128	140	101	81	70	72	1 193	1	3	12
Olovlig körning, grov olovlig körning (3 § 1 st)	2 489	2 097	2 367	2 751	2 923	2 665	2 346	2 639	2 923	2 955	2 584	2 250	30 989	91	-1	323
Rattfylleri, grovt rattfylleri (4, 4 a §)	925	879	968	1 260	1 323	1 479	1 305	1 241	1 228	1 265	1 118	1 008	13 989	52	-8	146
Rattfylleri under påverkan av narkotika (4 § 2 st)	1 067	955	1 085	1 183	1 117	1 004	821	1 052	1 103	1 306	1 094	1 027	12 814	34	7	133
Smitning (5 §)	1 102	930	781	876	946	931	947	1 006	1 110	1 402	1 537	1 689	13 257	24	18	138
Övriga brott (3 § 2 och 3 st)	47	46	77	98	85	75	64	68	68	66	65	71	835	1	-4	9
Brott mot narkotikastrafflagen	9 060	7 916	9 139	8 901	10 019	6 870	5 076	6 559	7 721	9 704	7 949	7 264	96 178	178	2	1 002
Överläteelse m.m. (1–3 a §)	1 097	1 158	1 270	1 265	1 781	1 477	253	463	576	866	721	745	10 672	4	-4	111
Innehav (1–3 §)	3 068	2 517	3 404	3 100	3 734	2 435	1 794	2 309	2 886	3 507	2 946	2 505	34 205	66	12	356
Eget bruk (1–3 §)	4 822	4 185	4 408	4 466	4 432	3 880	2 953	3 693	4 182	5 233	4 230	3 967	50 451	108	-3	526
Framsällning (1–3 §)	73	56	57	70	72	78	76	94	77	98	52	47	850	.	22	9
Brott mot miljöbalken (29 kap.)	320	290	330	507	533	474	468	484	498	561	451	380	5 296	1	-6	55
Miljöbrott inkl. grovt miljöbrott (1 §)	87	90	109	141	170	118	132	140	144	182	126	103	1 542	.	1	16
Brott eller förseelse mot områdesskydd (2, 2 a §)	32	46	42	68	41	46	41	40	34	80	41	63	574	.	14	6
Artskydd inkl. grovt (2 b §)	3	6	5	13	11	8	15	11	11	6	6	3	98	1	.	1
Miljöfarlig eller olovlig kemikaliehantering (3, 3 a §)	20	8	16	11	12	18	15	11	13	17	16	15	172	.	3	2
Otillåten miljöverksamhet (4 §, 1–2 st)	50	43	41	57	77	72	62	37	66	84	66	65	720	.	-10	7
Otillåten avfallstransport (4 a § 1–15 p)	2	8	6	6	6	1	.	4	4	14	17	6	74	.	4	1
Försvärande av miljökontroll (5 §)	9	10	6	9	12	6	5	6	14	15	10	15	117	.	26	1
Bristfällig miljöinformation (6 §)	10	3	5	7	1	3	3	4	6	6	2	6	56	.	-3	1
Nedskräpning (7 §)	91	66	89	174	192	181	178	220	189	144	155	94	1 773	.	-15	18
Övriga brott mot miljöbalken (8 §)	16	10	11	21	11	21	17	11	17	13	12	10	170	.	-17	2
Brott mot skattebrottslagen (2–10 §)	1 784	1 706	1 870	1 853	1 457	1 485	832	820	1 219	1 844	1 654	1 415	17 939	-	4	187
Grovt skattebrott	415	517	606	422	146	362	114	174	195	617	310	327	4 205	.	-10	44
Skattebrott (2 §), skatteförseelse (3 §), grovt skattebrott	241	240	318	277	241	222	61	78	91	152	159	176	2 266	.	56	23
Skattebrott (2 §), skatteförseelse (3 §), grovt skattebrott	450	398	320	441	491	253	136	101	137	210	190	156	3 283	.	-17	34
avseende övrig skattelegstiftning (4 §)	2	2	.	2	2	2	.	.	10	.	4	.	24	.	-11	0
Vårdslös skatteuppgift (5 §)																

Tabell 1.4 (forts). Anmällda brott, totalt och per 100 000 av medelfolkmängden, efter brottstyp och månad för anmälan, år 2013 samt jämförelse med föregående år.

Brottsstyp ⁶	Hela året												Antal brott per 100 000 av medelfolkmängden			
	Antal anmällda brott, månad för anmälan															
	Januari	Februari	Mars	April	Maj	Juni	Juli	Augusti	September	Oktober	November	December				
Skatteavdragsbrott (6 §)	2	22	12	55	18	1	.	35	49	.	48	15	257	-	210	3
Skatteredovisningsbrott (7 §), värdslös skatteredovisning (8 §)	13	31	8	9	4	16	21	8	13	9	84	26	242	-	34	3
Försivrande av skattekontroll (10 §)	661	496	606	647	555	629	500	424	724	856	859	715	7 672	-	12	80
Lagen om näringsförbud, överträdelse	2	5	7	9	3	4	4	4	6	5	3	4	56	-	-42	1
Aktiebolagslagen (30 kap.)	25	25	26	20	20	28	25	11	20	26	11	26	263	-	0	3
Underlåtenhet att föra/hålla aktiebok tillgänglig (1 §, 1 st 2 p)	.	.	4	1	1	.	.	1	.	1	.	.	8	-	300	0
Brott mot låneförbud m.m. (1 §, 1 st 4 p)	15	16	11	15	7	7	10	6	12	12	10	13	134	-	-11	1
Brott mot bulvan/målvaksbestämmelser (1 §, 3 st)	4	5	5	3	5	4	11	1	2	5	1	3	49	-	81	1
Övriga brott mot aktiebolagslagen (1 §, 1 st 1 p, 3 p och 2 §)	3	3	2	1	4	7	3	2	4	2	2	5	36	-	-37	0
Lag om straff för marknadsmissbruk m.m.	39	27	49	21	24	27	61	48	59	49	59	31	494	-	-15	5
Insiderbrott m.m. (2-4, 7 §)	10	17	21	6	12	14	41	30	37	32	27	15	262	-	60	3
Marknadsmissbruk (8 §)	29	10	28	15	12	13	20	18	22	17	32	16	232	-	-44	2
Rapporteringskyldighet, åsidosättande (13 §)	-	-	-
Lag om straff för finansiering av särskilt allvarligt brottslighet i vissa fall, m.m.	1	1	-	-	0
Brott mot bidragsbrottslagen	1 224	1 192	1 662	835	700	563	686	686	742	710	895	538	10 443	5	24	109
Mot Försäkringskassan	470	644	943	400	315	250	398	474	310	298	412	261	5 175	3	43	54
Mot kommunerna	235	223	316	139	154	110	121	113	119	109	101	98	1 838	-	-	19
Mot a-kassorna och Arbetsförmedlingen	487	268	381	291	227	200	156	101	291	289	367	103	3 161	-	18	33
Mot PPM, CSN och Migrationsverket	32	57	22	5	4	3	11	8	22	14	15	76	269	2	-3	3
Smugglingslagen (3-13 §) ⁷	613	323	542	397	463	586	262	372	643	441	684	315	5 641	4	20	59
Smugglingsbrott och olovlig in- och utförelse, ej narkotika (3-5, 7 §)	182	118	208	85	163	170	77	91	279	129	257	96	1 855	1	37	19
Narkotikasmuggling och olovlig in- och utförelse av narkotika (6, 7 §)	371	147	275	230	198	258	150	258	302	260	351	197	2 997	2	8	31
Tullbrott och värdslös tullredovisning (8-11 §)	22	32	22	38	20	14	20	14	23	21	28	13	267	1	-6	3
Olovlig befattning med smugglegods (12-13 §)	38	26	37	44	82	144	15	9	39	31	48	9	522	-	73	5
Lagen om punktskattekontroll (5 kap. 1, 1 a §)	37	55	63	53	45	38	15	35	26	36	47	53	503	-	34	5
Lagen om kontroll av narkotika (13 §)	2	2	4	6	3	5	1	4	1	7	6	1	42	-	35	0
Alkohollagen (10 kap.)	466	190	252	307	592	730	283	336	332	247	202	143	4 080	-	-63	42
Olovlig befattning med sprit genom tillverkning, inkl. grov (1 § 1 p., 2, 4 §)	10	10	12	13	10	4	2	2	9	6	8	9	95	-	-10	1
Olovlig befattning med sprit genom förvärv, innehav m.m. av sprit eller spridrycker som är olovligt tillverkade (1 § 2 p., 4 §)	8	16	14	12	9	11	3	6	11	8	9	4	111	-	9	1
Olovlig försäljning av alkohol (inkl. grov), olovligt innehav av alkoholdrycker (3, 4, 6 §)	95	55	95	71	153	184	35	82	131	35	55	43	1 034	-	-85	11
Olovligt anskaffande av alkoholdrycker, olovlig dryckeshandtering (7, 9 §)	1	1	.	2	2	1	1	1	9	-	-10	0
Olovlig försäljning av teknisk sprit m.m. (8 §)	351	107	131	209	418	530	242	246	180	198	130	83	2 825	-	-29	29
Tobakslagen	1	1	1	.	.	3	6	-	-25	0
Vapenlagen (9 kap. 1-3 §)	17	18	18	33	19	11	7	10	15	35	32	14	229	-	.	2
Olagi innehav av pistol, kpist	468	399	388	352	355	335	335	340	419	460	408	370	4 619	3	-4	48
Olagi innehav av jaktvapen	95	69	67	68	64	61	76	64	96	94	79	65	898	-	-9	9
Olagi innehav av annat vapen	26	22	19	17	23	24	32	25	27	36	33	17	301	-	-17	3
Annat brott mot vapenlagen	256	239	226	216	216	200	192	201	232	269	236	219	2 702	3	-	7
Lagen om förbud betr. knivar m.m. (1, 2, 4 §)	610	623	671	619	683	531	504	621	674	715	670	598	7 519	10	-2	78

Tabell 1.4 (forts). Anmällda brott, totalt och per 100 000 av medelfolkmängden, efter brottstyp och månad för anmälan, år 2013 samt jämförelse med föregående år.

Brottstyp ⁶	Antal anmällda brott, månad för anmälan												Hela året	Procentuell förändring jämfört med föregående år ¹	Antal brott per 100 000 av medelfolkmängden	
	Januari	Februari	Mars	April	Maj	Juni	Juli	Augusti	September	Oktober	November	December				
Jaktlagen (43, 44, 46 §)	66	65	58	38	53	68	66	56	90	155	138	99	952	-	30	10
Illegal rovdjursjakt (varg, björn, järn, lodjur och kungsörn)	5	4	10	4	12	6	6	5	4	11	2	4	73	-	24	1
Övriga brott mot jaktlagen	61	61	48	34	41	62	60	51	86	144	136	95	879	-	31	9
Fiskelagen (37, 38, 40 §)	29	3	10	36	72	69	131	129	124	88	86	16	793	-	-11	8
Lagen om åtgärder mot förorening från fartyg	4	6	3	5	6	6	7	2	3	2	3	4	51	-	-29	1
Arbetsmiljölagen (8 kap. 1, 2 §)	15	27	26	18	28	29	22	28	33	40	24	34	324	-	18	3
Utlänningslagen (20 kap.)	141	168	149	146	153	115	83	134	109	163	120	101	1 582	18	3	16
Hjälp till utlämning att illegalt komma in i Sverige (8 §)	21	22	13	13	20	15	17	20	25	35	18	23	242	12	12	3
Planlägg eller organiserar verksamhet i vinstsyfte som främjar att utlämningar reser till Sverige utan pass eller tillstånd som krävs för inresa i Sverige (9 §)	3	.	6	8	6	4	4	6	9	10	9	4	69	4	-34	1
Övriga brott mot utlämningslagen (2, 4-7 §)	117	146	130	125	127	96	62	108	75	118	93	74	1 271	2	5	13
Lagen om kontaktförbud	591	421	410	326	327	240	345	324	405	343	386	457	4 575	4	-29	48
Överträdelse av kontaktförbud (24 §)	591	421	410	326	327	240	345	324	405	342	386	457	4 574	4	-29	48
Hindrande av elektronisk övervakning (25 §)	1	.	.	1	-	-50	0
Lagen om tillträdesförbud vid idrottsarrangemang	.	.	.	5	3	1	3	.	.	5	1	.	18	-	64	0
Lagen om förbud mot vissa dopningsmedel	228	270	280	220	308	144	87	150	188	238	232	161	2 506	-	14	26
Överlåtelse inkl. grov (2-3a §§)	13	9	6	10	23	4	4	21	10	4	13	5	122	-	.	1
Innehav inkl. grov (2-3a §§)	118	121	129	98	136	68	42	73	100	113	113	91	1 202	.	.	13
Eget bruk inkl. grov (2-3a §§)	96	138	121	111	148	71	41	56	77	120	105	65	1 149	-	.	12
Framställning inkl. grov (2-3a §§)	1	2	.	1	1	.	.	.	1	1	1	.	8	-	.	0
Personuppgiftslagen (49 §)	37	33	25	36	27	19	16	25	35	47	37	26	363	3	-6	4
Övriga trafikbrott (ej TBL) med fängelse i straffskalan	22	21	42	31	28	36	19	24	40	90	80	104	537	3	2	6
Sjölagen (20 kap.)	4	3	.	4	8	39	76	65	9	7	6	.	221	2	-7	2
Sjöfylleri (4, 5 §)	4	3	.	4	7	36	72	63	9	7	4	.	209	2	-8	2
Övriga brott mot sjölagen (1, 2, 6-9 §)	1	3	4	2	.	2	2	.	12	-	20	0
Lagen om straff för folkmord (1 §)	1	.	1	.	.	2	1	100	0
Övriga förbrytningar	413	400	414	408	466	369	403	403	413	355	379	310	4 733	22	-15	49

¹ Punkt (.) innebär att ingen adekvat jämförelse kan göras jämfört med föregående period eller att fullständig data saknas.

² Det dödliga våldet är överskattat i statistiken över anmällda brott. Många av de händelser som anmäls som dödligt våld visar sig efter utredning avse annat brott, t.ex. självmord, olycka eller naturlig död. Eftersom det finns ett stort intresse för denna typ av brott genomför Brå årligen en specialstudie över dödligt våld. I denna granskas samtliga anmälningar för att kunna presentera ett så korrekt antal fall av dödligt våld som möjligt. Specialstudien kan du gratis ladda ner på Brås webbplats, se länk www.bra.se/dodligt-vald

³ Statistiken över brott mot smugningslagen avser endast anmällda brott där det finns en skäligen misstänkt person.

⁴ Ett enskilt ärende gällande ca 1000 anmällda brott om ofredande har registrerats i Jönköpings län. Ärendet förklarar stor del av ökningen av antal anmällda ofredande brott och totalt antal brott i länet.

⁵ I april och juni månad 2012 har det registrerats ärenden i Kronobergs län som innehöll ett stort antal brott avseende olovlig försäljning av alkohol (inkl. grov), olovligt innehav av alkoholdrycker.

⁶ I tabellen samredovisas vissa brottstyper. En mer detaljerad redovisning finns i databasen på webben, se länk <http://statistik.bra.se/solveb/action/index>. Observera att siffrorna i databasen kan uppdateras, därför kan statistiken i den skilja sig något från ovanstående tabell

Tabell 1.5. Anmällda brott i länen, totalt och per 100 000 av medelbefolkningen efter brottstyp, år 2013 samt jämförelse med föregående år¹.
Reported offences in counties, total figures and per 100,000 of mean population, by offence, 2013 and comparison with previous year.

Brottstyp	Stockholms län			Uppsala län			Södermanlands län			Östergötlands län		
	Antal brott	Procentuell förändring jämfört med föregående år	Antal brott per 100 000 av medelbefolkningen	Antal brott	Procentuell förändring jämfört med föregående år	Antal brott per 100 000 av medelbefolkningen	Antal brott	Procentuell förändring jämfört med föregående år	Antal brott per 100 000 av medelbefolkningen	Antal brott	Procentuell förändring jämfört med föregående år	Antal brott per 100 000 av medelbefolkningen
SAMTLIGA BROTT	426 695	3	19 892	42 594	-1	12 392	39 793	-6	14 410	54 942	1	12 607
Brott mot brottsbalken	362 716	3	16 910	33 510	-3	9 749	33 026	-7	11 960	43 422	-2	9 963
3-7 kap. Brott mot person	66 689	-4	3 109	7 783	-5	2 264	8 892	-5	3 220	9 340	-6	2 143
<i>3 kap. Brott mot liv och hälsa</i>	24 910	-8	1 161	2 674	-11	778	3 055	-9	1 106	3 316	-9	761
Fullbordat mord, dråp eller misshandel med dödlig utgång ²	93	45	4	13	225	4	10	-29	4	12	100	3
Misshandel inkl. grov dråv mot barn 0-6 år	23 502	-8	1 096	2 474	-13	720	2 879	-9	1 043	3 121	-10	716
mot barn 7-14 år	858	1	40	110	-4	32	122	12	44	161	6	37
mot barn 15-17 år	2 341	1	109	280	9	81	321	-16	116	421	13	97
mot kvinna 18 år eller äldre	1 375	-16	64	194	-8	56	190	-17	69	255	-11	59
mot man 18 år eller äldre	7 711	-4	359	808	-12	235	950	-10	344	1 013	-7	232
Övriga brott mot 3 kap.	11 217	-12	523	1 082	-20	315	1 296	-6	469	1 271	-18	292
<i>4 kap. Brott mot frihet och frid</i>	1 315	-2	61	187	21	54	166	-6	60	183	1	42
därav grov fridskränkning	33 481	-2	1 561	4 086	-2	1 189	4 664	-1	1 689	4 813	-3	1 104
grov kvinnofridskränkning	558	-7	26	75	14	22	45	-17	16	82	4	19
olaga förböljelse	719	-12	34	62	-21	18	76	-23	28	49	23	11
olaga hot	210	-19	10	29	-43	8	60	33	22	20	-35	5
ofredande	12 695	-3	592	1 557	4	453	1 774	-5	642	1 884	-0	432
<i>5 kap. Årekränkingsbrott</i>	13 191	-4	615	1 595	-8	464	1 922	1	696	1 954	-6	448
<i>6 kap. Sexualbrott</i>	3 303	1	154	366	2	106	462	-13	167	449	-14	103
därav våldtäkt (inkl. grov)	4 451	3	208	598	-5	174	650	-7	235	710	-6	163
sexuellt tvång, utnyttjande m.m.	1 646	7	77	186	-7	54	272	-16	98	191	-35	44
sexuellt ofredande	250	-6	12	50	-14	15	85	-1	31	42	-43	10
<i>7 kap. Brott mot familj</i>	2 117	7	99	307	5	89	278	6	101	396	22	91
8-12 kap. Brott mot förmögenhet	276 334	6	12 883	24 003	-4	6 983	22 418	-7	8 118	32 113	-0	7 368
<i>8 kap. Stöld, rån m.m.</i>	163 831	3	7 638	14 719	-3	4 282	13 905	-11	5 035	19 374	-4	4 445
Tillgrepp av motorfordret fortskaffningsmedel	8 379	-3	391	596	-9	173	863	-19	313	1 129	6	259
därav bitillgrepp (inkl. försök)	4 387	-12	205	342	-5	99	457	-13	165	562	18	129
Tillgrepp av icke motorfordret fortskaffningsmedel	12 913	26	602	3 287	7	956	1 876	-11	679	4 178	9	959
därav cykel	12 714	27	593	3 264	7	950	1 835	-10	665	4 131	9	948
Inbrottsstöld	21 574	1	1 006	1 630	-17	474	2 441	-24	884	2 873	-15	659
därav i bostad	5 895	-4	275	435	-6	127	468	-15	169	539	-0	124
Övrig stöld och snatteri	106 551	3	4 967	8 233	-3	2 395	7 788	-6	2 820	10 261	-5	2 354
därav ur och från motorfordret fordon i butik, varuhus o.d.	14 517	-9	677	693	-50	202	1 096	-28	397	1 320	-21	303
fickstöld	16 015	-20	747	1 668	-6	485	1 457	-26	528	2 041	-22	468
därav bankkrån	25 249	7	1 177	1 266	11	368	820	-3	297	1 432	5	329
butikskrån	3 145	-9	147	243	7	71	178	-21	64	219	-25	50
mot privatperson	17	143	1	-	-	-	2	-	1	1	-	0
Övriga brott mot 8 kap.	240	-2	11	21	-13	6	30	-14	11	20	5	5
	2 247	-14	105	166	-3	48	108	-22	39	159	-23	36
	11 269	-7	525	730	5	212	759	9	275	714	-7	164

Tabell 1.5 (forts). Anmälda brott i länen, totalt och per 100 000 av medelfolkmängden efter brottstyp, år 2013 samt jämförelse med föregående år¹.

Brottstyp	Stockholms län			Uppsala län			Södermanlands län			Östergötlands län		
	Antal brott	Procentuell förändring jämfört med föregående år	Antal brott per 100 000 av medelfolkmängden	Antal brott	Procentuell förändring jämfört med föregående år	Antal brott per 100 000 av medelfolkmängden	Antal brott	Procentuell förändring jämfört med föregående år	Antal brott per 100 000 av medelfolkmängden	Antal brott	Procentuell förändring jämfört med föregående år	Antal brott per 100 000 av medelfolkmängden
9 kap. Bedrägeri och annan oredlighet	45 373	11	2 115	5 010	27	1 458	4 067	23	1 473	5 837	13	1 339
därav bedrägeri, grovt bedrägeri, bedrägligt beteende	41 698	11	1 944	4 637	30	1 349	3 600	21	1 304	5 366	14	1 231
häleri, häleriförseelse	2 010	17	94	178	24	52	236	82	85	246	-4	56
10 kap. Förskingning och annan trolöshet	5 448	5	254	560	-50	163	454	-15	164	1 282	82	294
11 kap. Brott mot borgenärer m.m.	5 279	11	246	193	-67	56	26	-32	9	1 153	69	265
12 kap. Skadegörelsebrott	56 403	11	2 629	3 521	-15	1 024	3 966	-17	1 436	4 467	-17	1 025
13-15 kap. Brott mot allmänheten	6 026	9	281	637	24	185	589	8	213	685	-4	157
13 kap. Allmänfarliga brott	1 127	9	53	154	38	45	153	8	55	157	14	36
14 kap. Förfalskningsbrott	3 318	9	155	299	29	87	289	13	105	329	-21	75
15 kap. Mened, falskt åtal m.m.	1 581	11	74	184	9	54	147	-	53	199	27	46
16-20 kap. Brott mot staten	13 643	-10	636	1 087	5	316	1 126	-8	408	1 283	-12	294
16 kap. Brott mot allmän ordning	1 145	11	53	135	14	39	143	-36	52	143	8	33
17 kap. Brott mot allmän verksamhet	7 310	-12	341	847	7	246	848	-3	307	985	-12	226
därav våld mot tjänsteman	1 771	-16	83	144	-1	42	123	-18	45	191	-14	44
18-20 kap. Högmålsbrott, brott mot rikets säkerhet, tjänstefel m.m.	5 188	-11	242	105	-13	31	135	6	49	155	-21	36
22 kap. Om landsförräderi m.m.	24	4	1	-	-	-	1	-	0	1	-	0
Brott mot specialstraffrättsliga författningar	63 979	2	2 983	9 084	8	2 643	6 767	-2	2 451	11 520	12	2 643
Brott mot trafikbrottslagen	18 509	1	863	3 310	25	963	2 036	-1	737	2 496	4	573
därav rattfylleri (inkl. grovt)	3 378	-8	157	493	-12	143	387	-14	140	443	-4	102
rattfylleri under påverkan av narkotika	2 802	9	131	709	1	206	387	23	140	678	21	156
Brott mot narkotikastrafflagen	25 937	2	1 209	3 823	10	1 112	3 005	2	1 088	4 990	32	1 145
därav överlåtelse m.m.	3 389	-6	158	238	4	69	166	-8	60	196	11	45
innehav, eget bruk	22 375	3	1 043	3 539	10	1 030	2 820	3	1 021	4 743	33	1 088
Brott mot miljöbalken	984	8	46	116	-7	34	134	14	49	160	26	37
Brott mot skattebrottslagen m.m.	7 612	-4	355	384	-35	112	78	255	28	1 722	101	395
Brott mot bidragsbrottslagen	1 513	26	71	112	23	33	118	-50	43	429	-66	98
Brott mot övriga specialstraffrättsliga författningar	9 424	3	439	1 339	-10	390	1 396	-8	506	1 723	-10	395
därav smugglingslagen ³	1 903	49	89	95	6	28	58	61	21	361	-4	83
alkohollagen	399	6	19	419	-13	122	190	-46	69	117	-56	27
vapenlagen	1 219	-6	57	117	-20	34	176	-13	64	178	25	41
lagen om besöksförbud, överträdelse	415	-25	19	104	-39	30	183	-28	66	169	-52	39

¹ Punkt (-) innebär att ingen adekvat jämförelse kan göras jämfört med föregående period eller att fullständig data saknas.

² Det dödliga våldet är överskattat i statistiken över anmälda brott. Många av de händelser som anmäls som dödligt våld visar sig efter utredning avse annat brott, t.ex. självmord, olycka eller naturlig död. Eftersom det finns ett stort intresse för denna typ av brott genomför Brå årligen en specialstudie över dödligt våld. I denna granskas samliga anmälningar för att kunna presentera ett så korrekt antal fall av dödligt våld som möjligt. Specialstudien kan du gratis ladda ner på Brås webbplats.

³ Statistiken över brott mot smugglingslagen avser endast anmälda brott där det finns en skälligen misstänkt person.

Tabell 1.5 (forts). Anmällda brott i länen, totalt och per 100 000 av medelfolkmängden efter brottstyp, år 2013 samt jämförelse med föregående år¹.

Brottstyp	Jönköpings län			Kronobergs län			Kalmar län			Gotlands län		
	Antal brott	Procentuell förändring jämfört med föregående år	Antal brott per 100 000 av medelfolkmängden	Antal brott	Procentuell förändring jämfört med föregående år	Antal brott per 100 000 av medelfolkmängden	Antal brott	Procentuell förändring jämfört med föregående år	Antal brott	Procentuell förändring jämfört med föregående år	Antal brott per 100 000 av medelfolkmängden	
SAMTLIGA BROTT	37 854	5	11 128	21 015	-23	11 267	23 346	-8	6 325	-20	11 057	
Brott mot brottsbalken	30 685	5	9 020	17 477	-8	9 370	19 214	-8	5 190	-16	9 073	
3-7 kap. Brott mot person	9 210	27	2 707	4 067	5	2 180	5 347	-9	1 389	-8	2 428	
3 kap. <i>Brott mot liv och hälsa</i>	2 432	-3	715	1 336	0	716	1 813	-2	477	-12	834	
Fullbordat mord, dråp eller misshandel med dödlig utgång ²	8	60	2	2	-	1	8	0	1	-50	2	
Misshandel inkl. grov därav mot barn 0-6 år	2 247	-5	661	1 255	-2	673	1 711	-38	451	-12	788	
mot barn 7-14 år	71	-16	21	65	-2	35	73	0	19	73	33	
mot barn 15-17 år	279	16	82	152	-6	81	181	1	42	-9	73	
mot kvinna 18 år eller äldre	157	-19	46	116	1	62	127	8	23	-47	40	
mot man 18 år eller äldre	756	-9	222	388	0	208	526	-1	133	-10	233	
Övriga brott mot 3 kap.	984	-3	289	534	-4	286	804	14	234	-12	409	
4 kap. <i>Brott mot frihet och frid</i>	177	43	52	79	88	42	94	-8	25	-11	44	
därav grov fridskränkning	5 738	46	1 687	2 197	8	1 178	2 850	2	718	-10	1 255	
grov kvinnofridskränkning	13	18	4	28	-13	15	51	-4	29	164	51	
olaga förföljelse	27	-37	8	29	-19	16	75	-11	22	29	38	
olaga hot	19	73	6	7	-53	4	8	1	17	240	30	
olaga hot	1 651	17	485	837	9	449	1 014	-27	223	-24	390	
ofredande ⁴	3 288	86	967	865	-0	464	1 198	-4	311	-1	544	
5 kap. <i>Årekränkingsbrott</i>	383	6	113	212	4	114	300	-9	93	16	163	
6 kap. <i>Sexualbrott</i>	614	55	180	303	3	162	347	11	94	8	164	
därav våldtäkt (inkl. grov)	190	35	56	110	11	59	122	-5	34	-3	59	
sexuellt tvång, utnyttjande m.m.	25	-29	7	28	-32	15	18	-5	5	-44	9	
sexuellt ofredande	381	93	112	154	6	83	185	-49	79	5	73	
7 kap. <i>Brott mot familj</i>	43	-20	13	19	-21	10	37	6	7	-	12	
8-12 kap. Brott mot förmögenhet	20 039	-3	5 891	12 580	-12	6 745	12 824	19	3 562	-19	6 227	
8 kap. <i>Stöld, råån m.m.</i>	12 814	-6	3 767	8 089	-17	4 337	8 471	-12	2 019	-8	3 530	
Tilgrepp av motorivet fortskaffningsmedel därav bitilgrepp (inkl. försök)	571	-13	168	306	-38	164	399	-14	149	-10	260	
Tilgrepp av icke motorivet fortskaffningsmedel därav cykel	298	-20	88	167	-41	90	233	-1	98	-6	171	
Inbrottsstöld	1 593	21	468	1 456	8	781	1 510	8	472	-13	825	
därav i bostad	1 557	22	458	1 419	8	761	1 483	-3	465	-13	813	
Övrig stöld och snatteri	2 697	-10	793	1 680	-24	901	1 615	-3	251	-9	439	
därav ur och från motorivet fordon i butik, varuhus o.d.	612	-3	180	391	-19	210	384	-29	40	-29	70	
därav i butik, varuhus o.d.	7 194	-8	2 115	4 259	-19	2 283	4 485	-19	1 051	-2	1 837	
ficksstöld	1 187	-26	349	550	-55	295	590	-13	115	-37	201	
Rån (inkl. grovt)	1 084	-30	319	634	-31	340	623	-38	161	-10	281	
därav bankrån	815	-7	240	579	1	310	582	-23	115	-17	201	
butiksrån	134	-8	39	82	-13	44	65	-6	18	-22	31	
mot privatperson	1	-	0	-	-	-	-	-23	-	-	-	
Övriga brott mot 8 kap.	20	25	6	6	-45	3	13	-100	1	-67	2	
	82	-20	24	52	-26	28	38	333	13	-13	23	
	625	-3	184	306	-9	164	397	-42	78	-27	136	

Tabell 1.5 (forts). Anmällda brott i länen, totalt och per 100 000 av medelfolk-mängden efter brottstyp, år 2013 samt jämförelse med föregående år¹.

Brottstyp	Jönköpings län			Kronobergs län			Kalmar län			Gotlands län		
	Antal brott	Procentuell förändring jämfört med föregående år	Antal brott per 100 000 av medelfolk-mängden	Antal brott	Procentuell förändring jämfört med föregående år	Antal brott per 100 000 av medelfolk-mängden	Antal brott	Procentuell förändring jämfört med föregående år	Antal brott	Procentuell förändring jämfört med föregående år	Antal brott per 100 000 av medelfolk-mängden	
9 kap. Bedrägeri och annan oredlighet	3 772	15	1 109	2 422	17	1 299	2 292	3	579	5	1 012	
därav bedrägeri, grovt bedrägeri, bedrägligt beteende	3 471	18	1 020	2 200	19	1 179	2 111	4	545	6	953	
häleri, häleriförelse	125	9	37	88	-30	47	60	-12	9	-	16	
10 kap. Förskingning och annan trolöshet	434	9	128	373	52	200	272	-3	52	-32	91	
11 kap. Brotts mot borgenärer m.m.	33	-67	10	127	-51	68	5	-69	-	-	-	
12 kap. Skadegörelsebrott	2 986	-12	878	1 569	-18	841	1 784	-18	912	-42	1 594	
13-15 kap. Brotts mot allmänheten	504	9	148	305	11	164	343	1	68	15	119	
13 kap. Allmänfarliga brott	166	2	49	98	13	53	150	-1	21	31	37	
14 kap. Förfalskningsbrott	224	11	66	131	15	70	93	7	21	11	37	
15 kap. Mened, falskt åtal m.m.	114	15	34	76	1	41	100	-2	26	8	45	
16-20 kap. Brotts mot staten	932	18	274	525	6	281	699	-11	171	-19	299	
16 kap. Brotts mot allmän ordning	142	19	42	92	21	49	108	-22	34	-43	59	
17 kap. Brotts mot allmän verksamhet	702	21	206	371	2	199	504	-0	115	-7	201	
därav våld mot tjänsteman	126	24	37	67	18	36	76	-16	12	-43	21	
18-20 kap. Högmålsbrott, brott mot rikets säkerhet, tjänstefel m.m.	88	-1	26	62	7	33	87	-37	22	-24	38	
22 kap. Om landsförädel m.m.	-	-	-	-	-	-	1	-	-	-	-	
Brotts mot specialstraffrättsliga författningar	7 169	7	2 107	3 538	-59	1 897	4 132	-0	1 135	-35	1 984	
därav rattfylleri (inkl. grovt)	2 320	-3	682	994	-1	533	1 462	3	303	3	530	
rattfylleri under påverkan av narkotika	429	-8	126	226	-12	121	363	-2	98	-4	171	
516	6	152	201	201	2	108	227	2	25	47	44	
Brotts mot narkotikastrafflagen	2 982	11	877	1 748	96	937	1 587	0	546	-53	955	
därav överlåtelse m.m.	143	18	42	450	878	241	115	-16	53	-87	93	
innehav, eget bruk	2 813	10	827	1 285	53	689	1 460	2	479	-34	837	
Brotts mot miljöbalken	323	-12	95	185	-18	99	122	-30	34	-26	59	
Brotts mot skattebrottslagen m.m.	5	-90	1	135	-51	72	2	-67	-	-100	-	
Brotts mot bidragsbrottslagen	109	-25	32	50	-83	27	70	-38	28	75	49	
Brotts mot övriga specialstraffrättsliga författningar	1 430	33	420	426	-93	228	889	6	224	-7	392	
därav smugningslagen ³	53	165	16	7	-42	4	14	75	8	167	14	
alkohollagen	35	-20	10	101	-98	54	151	-35	31	-38	54	
vapenlagen	91	-8	27	66	-29	35	100	-22	17	-48	30	
lagen om besöksförbud, överträdelse	628	114	185	54	-26	29	172	98	15	-53	26	

¹ Punkt (-) innebär att ingen adekvat jämförelse kan göras jämfört med föregående period eller att fullständig data saknas.

² Det dödliga våldet är överskattat i statistiken över anmällda brott. Många av de händelser som anmäls som dödligt våld visar sig efter utredning avse annat brott, t.ex. självmord, olycka eller naturlig död. Eftersom det finns ett stort intresse för denna typ av brott genomför Brå årligen en specialstudie över dödligt våld. I denna granskas samtliga anmälningar för att kunna presentera ett så korrekt antal fall av dödligt våld som möjligt. Specialstudien kan du gratis ladda ner på Brås webbplats.

³ Statistiken över brott mot smugningslagen avser endast anmällda brott där det finns en skäligen misstänkt person.

⁴ Ett enskilt ärende gällande ca 1000 anmällda brott om ofredande har registrerats i Jönköpings län. Ärendet förklarar en stor del av ökningen av antalet anmälda ofredandebrott och totalt antal brott i länet.

Tabell 1.5 (forts). Anmällda brott i länen, totalt och per 100 000 av medelfolkmängden efter brottstyp, år 2013 samt jämförelse med föregående år¹.

Brottstyp	Blekinge län			Skåne län			Hallands län			Västra Götalands län		
	Antal brott	Antal brott per 100 000 av medelfolkmängden	Procentuell förändring jämfört med föregående år	Antal brott	Antal brott per 100 000 av medelfolkmängden	Procentuell förändring jämfört med föregående år	Antal brott	Antal brott per 100 000 av medelfolkmängden	Procentuell förändring jämfört med föregående år	Antal brott	Antal brott per 100 000 av medelfolkmängden	Procentuell förändring jämfört med föregående år
SAMTLIGA BROTT	18 956	12 427	10	210 893	16 624	0	35 301	11 556	1	226 368	14 080	0
Brott mot brottsbalken	15 126	9 916	9	173 259	13 658	1	29 276	9 584	1	190 572	11 853	1
3-7 kap. Brott mot person	3 559	2 333	10	35 682	2 813	-0	6 322	2 070	-7	37 459	2 330	-2
3 kap. <i>Brott mot liv och hälsa</i>	1 074	704	1	11 376	897	-3	2 151	704	-15	12 829	798	-4
Fullbordat mord, dråp eller misshandel med dödlig utgång ²	1	1	-50	25	2	-24	10	3	150	50	16	16
Misshandel inkl. grov	1 023	671	1	10 488	827	-3	1 959	641	-15	11 948	743	-5
därav mot barn 0-6 år	48	31	23	648	51	6	74	24	1	399	25	4
mot barn 7-14 år	142	93	16	1 515	119	1	158	52	-25	1 260	78	4
mot barn 15-17 år	65	43	12	809	64	-16	153	50	-20	812	51	-8
mot kvinna 18 år eller äldre	343	225	2	3 757	296	4	649	212	-16	4 201	261	-1
mot man 18 år eller äldre	425	279	-7	3 759	296	-8	925	303	-12	5 276	328	-9
Övriga brott mot 3 kap.	50	33	-	863	68	-7	182	60	-13	831	52	5
4 kap. <i>Brott mot frihet och frid</i>	1 945	1 275	8	19 623	1 547	-0	3 420	1 120	-1	19 885	1 237	1
därav grov fridsränkning	5	3	-	270	21	-12	29	9	7	220	14	-22
grov kvinnofridsränkning	5	3	-58	235	19	-15	49	16	-22	309	19	-22
olaga förföljelse	4	3	-33	94	7	-29	8	3	-38	119	7	-18
olaga hot	732	480	17	6 575	518	7	1 100	360	-14	7 598	473	1
ofredande	891	584	3	9 141	721	-8	1 526	500	4	7 911	492	-4
5 kap. <i>Årekränkingsbrott</i>	200	131	20	1 833	144	7	289	95	-11	1 851	115	-15
6 kap. <i>Sexualbrott</i>	318	208	73	2 538	200	9	396	130	-1	2 604	162	4
därav våldtäkt (inkl. grov)	55	36	20	759	60	-10	132	43	-6	881	55	-3
sexuellt tvång, utnyttjande m.m.	21	14	5	170	13	23	36	12	-35	190	12	-1
sexuellt ofredande	129	85	15	1 359	107	31	211	69	9	1 249	78	8
7 kap. <i>Brott mot familj</i>	22	14	57	312	25	-9	66	22	-6	290	18	-3
8-12 kap. Brott mot förmögenhet	11 002	7 213	9	130 591	10 294	0	21 564	7 059	4	145 492	9 049	1
8 kap. <i>Stöld, rån m.m.</i>	6 326	4 147	-8	83 941	6 617	0	14 536	4 758	4	94 102	5 853	5
Tilgrepp av motorivet fortskaffningsmedel	245	161	-38	3 446	272	-3	747	245	9	5 412	337	2
därav bitilgrepp (inkl. försök)	132	87	-32	2 079	164	-0	367	120	4	3 071	191	1
Tilgrepp av icke motorivet fortskaffningsmedel	686	450	-4	13 812	1 089	-2	2 617	857	20	8 618	536	18
därav cykel	668	438	-3	13 745	1 083	-2	2 591	848	21	8 446	525	18
Inbrottsstöld	1 459	956	2	15 441	1 217	-1	2 451	802	-6	15 438	960	10
därav i bostad	219	144	-13	4 743	374	-2	778	255	8	3 713	231	12
Övrig stöld och snatteri	3 600	2 360	-9	45 725	3 604	2	7 945	2 601	2	58 357	3 630	2
därav ur och från motorivet fordon	589	386	-20	9 092	717	-8	1 113	364	-29	12 851	799	-5
i butik, varuhus o.d.	452	296	-10	6 423	506	-19	1 158	379	-16	8 311	517	-16
fickstöld	378	248	-7	6 699	528	3	1 368	448	25	9 876	614	-4
Rån (inkl. grov)	42	28	-38	1 543	122	-14	131	43	2	1 630	101	-6
därav bankrån	1	1	-	-	-	-100	1	0	-	2	0	-50
butiksrån	3	2	-40	147	12	29	20	7	-	166	10	9
mot privatperson	32	21	-38	1 121	88	-20	85	28	-	1 169	73	-8
Övriga brott mot 8 kap.	294	193	5	3 974	313	2	645	211	7	4 647	289	9

Tabell 1.5 (forts). Anmällda brott i länen, totalt och per 100 000 av medelfolk-mängden efter brottstyp, år 2013 samt jämförelse med föregående år¹.

Brottstyp	Blekinge län			Skåne län			Hallands län			Västra Götalands län		
	Antal brott	Procentuell förändring jämfört med föregående år	Antal brott per 100 000 av medelfolk-mängden	Antal brott	Procentuell förändring jämfört med föregående år	Antal brott per 100 000 av medelfolk-mängden	Antal brott	Procentuell förändring jämfört med föregående år	Antal brott per 100 000 av medelfolk-mängden	Antal brott	Procentuell förändring jämfört med föregående år	Antal brott per 100 000 av medelfolk-mängden
9 kap. Bedrägeri och annan oredlighet	2 723	90	1 785	26 102	14	2 058	3 974	28	1 301	23 034	3 136	1 433
därav bedrägeri, grovt bedrägeri, bedrägligt beteende	1 597	24	1 047	23 571	12	1 858	3 654	29	1 196	21 424	16	1 333
häleri, häleriförseelse	45	-4	30	660	-11	52	125	24	41	624	18	39
10 kap. Förskingning och annan trolöshet	189	-2	124	2 386	-15	188	492	-1	161	2 789	-9	173
11 kap. Brott mot borgenärer m.m.	1	-	1	2 116	25	167	1	-	0	3 000	14	187
12 kap. Skadegörelsebrott	1 763	6	1 156	16 046	-15	1 265	2 561	-17	838	22 567	18	1 404
13-15 kap. Brott mot allmänheten	216	22	142	2 739	11	216	542	7	177	2 879	-21	179
13 kap. Allmänfarliga brott	60	-17	39	729	-5	57	218	19	71	975	13	61
14 kap. Förfalskningsbrott	95	70	62	1 434	20	113	179	8	59	1 274	20	79
15 kap. Mened, falskt åtal m.m.	61	24	40	576	10	45	145	-9	47	630	14	39
16-20 kap. Brott mot staten	349	12	229	4 245	4	335	847	-5	277	4 741	3	295
16 kap. Brott mot allmän ordning	47	21	31	653	11	51	123	15	40	703	5	44
17 kap. Brott mot allmän verksamhet	275	9	180	3 025	1	238	615	-8	201	3 447	17	214
därav våld mot tjänsteman	45	15	30	517	4	41	86	-21	28	656	2	41
18-20 kap. Högmålsbrott, brott mot rikets säkerhet, tjänstefel m.m.	27	35	18	567	11	45	109	-4	36	591	-7	37
22 kap. Om landsförädel m.m.	-	-	-	2	-71	0	1	-	0	1	11	0
Brott mot specialstraffrättsliga författningar	3 830	14	2 511	37 634	-1	2 967	6 025	-3	1 972	35 796	-83	2 226
därav rattfylleri (inkl. grovt)	1 125	13	738	10 114	1	797	2 191	4	717	11 792	-3	733
därav rattfylleri under påverkan av narkotika	270	-12	177	1 799	3	142	490	-13	160	2 162	1	134
Brott mot narkotikastrafflagen	2 016	61	1 322	12 714	-10	1 002	2 740	-0	897	12 190	-2	758
därav överlåtelse m.m.	746	317	489	2 140	-32	169	259	2	85	713	-9	44
därav innehav, eget bruk	1 255	18	823	10 465	-5	825	2 463	-	806	11 359	-35	707
Brott mot miljöbalken	79	-14	52	1 064	-11	84	132	-9	43	706	-7	44
Brott mot skattebrottslagen m.m.	-	-	-	2 995	6	236	4	33	1	4 421	-2	275
Brott mot bidragsbrottslagen	93	12	61	2 989	58	236	237	163	78	1 291	8	80
Brott mot övriga specialstraffrättsliga författningar	517	-44	339	7 758	-4	612	721	-35	236	5 396	37	336
därav smugglingslagen ³	51	364	33	2 645	10	209	44	144	14	456	-10	28
alkohollagen	66	-82	43	1 021	28	80	45	-86	15	169	-17	11
vapenlagen	57	-3	37	686	0	54	87	14	28	747	-39	46
lagen om besöksförbud, överträdelse	112	17	73	994	-38	78	84	-66	27	512	-1	32

¹ Punkt (-) innebär att ingen adekvat jämförelse kan göras jämfört med föregående period eller att fullständig data saknas.

² Det dödliga våldet är överskattat i statistiken över anmälda brott. Många av de händelser som anmäls som dödligt våld visar sig efter utredning avse annat brott, t.ex. självmord, olycka eller naturlig död. Eftersom det finns ett stort intresse för denna typ av brott genomför Brå årligen en specialstudie över dödligt våld. I denna granskas samtliga anmälningar för att kunna presentera ett så korrekt antal fall av dödligt våld som möjligt. Specialstudien kan du gratis ladda ner på Brås webbplats.

³ Statistiken över brott mot smugglingslagen avser endast anmälda brott där det finns en skäligen misstänkt person.

Tabell 1.5 (forts). Anmällda brott i länen, totalt och per 100 000 av medelfolkmängden efter brottstyp, år 2013 samt jämförelse med föregående år¹.

Brottstyp	Värmlands län			Örebro län			Västmanlands län			Dalarnas län		
	Antal brott	Procentuell förändring jämfört med föregående år	Antal brott per 100 000 av medelfolkmängden	Antal brott	Procentuell förändring jämfört med föregående år	Antal brott per 100 000 av medelfolkmängden	Antal brott	Procentuell förändring jämfört med föregående år	Antal brott	Procentuell förändring jämfört med föregående år	Antal brott per 100 000 av medelfolkmängden	
SAMTLIGA BROTT	31 149	-5	11 391	39 832	-4	14 013	35 718	-1	29 191	-6	10 540	
Brott mot brottsbalken	24 252	-6	8 869	31 724	-3	11 160	29 443	-3	24 067	-7	8 690	
3-7 kap. Brott mot person	5 810	-11	2 125	7 737	-10	2 722	7 595	3	6 927	3	2 501	
3 kap. <i>Brott mot liv och hälsa</i>	1 964	-16	718	2 667	-14	938	2 321	-10	2 309	-9	834	
Fullbordad mord, dråp eller misshandel med dödlig utgång ²	2	-50	1	10	25	4	7	17	8	100	3	
Misshandel inkl. grov därav	1 817	-18	664	2 500	-14	879	2 165	-10	2 174	-9	785	
mot barn 0-6 år	58	-23	21	84	-5	30	53	-4	103	1	37	
mot barn 7-14 år	181	-1	66	257	-19	90	237	-0	245	-10	88	
mot barn 15-17 år	130	-2	48	175	-10	62	190	4	185	-1	67	
mot kvinna 18 år eller äldre	584	-18	214	919	-11	323	693	-7	663	-13	239	
mot man 18 år eller äldre	864	-22	316	1 065	-16	375	992	-16	978	-9	353	
Övriga brott mot 3 kap.	145	7	53	157	-22	55	149	-15	127	-19	46	
4 kap. <i>Brott mot frihet och frid</i>	3 036	-9	1 110	4 017	-12	1 413	4 149	5	3 722	12	1 344	
därav grov fridskränkning	30	-19	11	4	-81	1	153	7	62	-2	22	
grov kvinnofridskränkning	72	13	26	33	10	12	88	-18	76	-4	27	
olaga förföljelse	19	12	7	17	-59	6	39	11	37	76	13	
olaga hot	1 130	-8	413	1 574	-10	554	1 459	-2	1 418	11	512	
ofredande	1 170	-15	428	1 694	-16	596	1 595	4	1 429	12	516	
5 kap. <i>Årekränkingsbrott</i>	354	-8	129	396	10	139	425	25	377	5	136	
6 kap. <i>Sexualbrott</i>	428	0	157	598	11	210	650	60	467	-5	169	
därav våldtäkt (inkl. grov)	167	-5	61	220	-11	77	158	2	161	-31	58	
sexuellt tvång, utnyttjande m.m.	26	-16	10	38	-	13	26	-28	43	48	16	
sexuellt ofredande	179	-6	65	278	16	98	424	115	199	-2	72	
7 kap. <i>Brott mot familj</i>	28	-35	10	59	97	21	50	-6	52	49	19	
8-12 kap. Brott mot förmögenhet	17 356	-5	6 347	22 464	-1	7 903	20 327	-5	15 850	-11	5 723	
8 kap. <i>Stöld, rån m.m.</i>	11 454	-7	4 189	14 904	2	5 243	12 900	-5	10 064	-16	3 634	
Tilgrepp av motordrivet fortkaffningsmedel	653	-14	239	840	5	296	708	-12	686	-13	248	
därav bitilgrepp (inkl. försök)	426	3	156	450	-3	158	458	-2	364	-3	131	
Tilgrepp av icke motordrivet fortkaffningsmedel	1 686	10	617	3 075	12	1 082	2 704	1	1 213	-4	438	
därav cykel	1 638	11	599	3 035	12	1 068	2 661	1	1 166	-2	421	
Inbrottsstöld	2 375	-5	869	2 131	-2	750	1 843	-10	2 058	-22	743	
därav i bostad	499	26	182	463	-20	163	484	1	279	-29	101	
Övrig stöld och snatteri	6 171	-11	2 257	8 067	-0	2 838	6 798	-6	5 521	-17	1 993	
därav ur och från motordrivet fordon	1 158	-36	423	1 157	-26	407	984	-25	382	-45	334	
i butik, varuhus o.d.	1 097	-19	401	1 566	-23	551	1 234	-24	975	-34	279	
fickstöld	603	-12	221	1 040	15	366	864	2	550	-6	199	
Rån (inkl. grov)	71	3	26	192	-1	68	170	-12	77	-11	28	
därav bankrån	-	-100	-	1	-	0	-	-	-	-100	-	
butiksrån	15	275	5	18	-28	6	14	-	13	-7	5	
mot privatperson	44	-15	16	126	-7	44	120	-20	48	-11	17	
Övriga brott mot 8 kap.	498	-1	182	599	12	211	677	3	509	0	184	

Tabell 1.5 (forts). Anmällda brott i länen, totalt och per 100 000 av medelfolk-mängden efter brottstyp, år 2013 samt jämförelse med föregående år¹.

Brottstyp	Värmlands län			Örebro län			Västmanlands län			Dalarnas län		
	Antal brott	Procentuell förändring jämfört med föregående år	Antal brott per 100 000 av medelfolk-mängden	Antal brott	Procentuell förändring jämfört med föregående år	Antal brott per 100 000 av medelfolk-mängden	Antal brott	Procentuell förändring jämfört med föregående år	Antal brott per 100 000 av medelfolk-mängden	Antal brott	Procentuell förändring jämfört med föregående år	Antal brott per 100 000 av medelfolk-mängden
9 kap. Bedrägeri och annan oredlighet	2 978	8	1 089	3 456	16	1 216	3 546	25	1 376	2 768	12	999
därav bedrägeri, grovt bedrägeri, bedrägligt beteende	2 787	11	1 019	3 213	18	1 130	3 238	27	1 257	2 561	13	925
häleri, häleriförelse	62	-44	23	105	33	37	126	6	49	86	34	31
10 kap. Förskingning och annan trolöshet	330	-15	121	430	-16	151	410	-10	159	366	-6	132
11 kap. Brott mot borgenärer m.m.	1	-95	0	241	-54	85	35	-62	14	40	-30	14
12 kap. Skadegörelsebrott	2 593	-8	948	3 433	-17	1 208	3 436	-21	1 334	2 612	-14	943
13-15 kap. Brott mot allmänheten	357	1	131	503	4	177	487	-1	189	455	6	164
13 kap. Allmänfarliga brott	129	7	47	214	7	75	137	-	53	185	36	67
14 kap. Förfalskningsbrott	136	-1	50	175	-2	62	194	7	75	126	-27	45
15 kap. Mened, falskt åtal m.m.	92	-3	34	114	7	40	156	-9	61	144	18	52
16-20 kap. Brott mot staten	728	-5	266	1 017	-2	358	1 036	2	401	835	-5	301
16 kap. Brott mot allmän ordning	117	5	43	150	18	53	146	7	57	149	5	54
17 kap. Brott mot allmän verksamhet	521	-8	191	764	-7	269	786	1	305	616	-4	222
därav våld mot tjänsteman	71	-24	26	126	-17	44	128	5	50	74	-27	27
18-20 kap. Högmålsbrott, brott mot rikets säkerhet, tjänstefel m.m.	90	-7	33	103	24	36	102	1	40	70	-25	25
22 kap. Om landsförädel m.m.	1	-	0	3	-	1	-	-	-	-	-100	-
Brott mot specialstraffrättsliga författningar	6 897	-1	2 522	8 108	-7	2 852	6 275	9	2 436	5 124	-1	1 850
därav rattfylleri (inkl. grovt)	2 432	2	889	2 245	3	790	2 122	6	824	1 911	-8	690
rattfylleri under påverkan av narkotika	507	-3	185	402	-15	141	368	-20	143	367	-22	133
Brott mot narkotikastrafflagen	519	13	190	640	12	225	487	13	189	285	16	103
därav överlätlelse m.m.	2 614	-3	956	3 998	14	1 406	2 764	6	1 073	1 736	-6	627
innehav, eget bruk	167	4	61	288	50	101	131	-4	51	107	15	39
Brott mot miljöbalken	2 423	-4	886	3 678	11	1 294	2 605	7	1 011	1 605	-7	580
Brott mot skattebrottslagen m.m.	134	-6	49	164	-18	58	126	40	49	115	-11	42
Brott mot bidragsbrottslagen	4	-79	1	533	-10	188	16	-	6	25	-26	9
Brott mot övriga specialstraffrättsliga författningar	240	14	88	156	-60	55	379	92	147	416	152	150
därav smugningslagen ³	1 473	-5	539	1 012	-45	356	868	0	337	921	-1	333
alkohollagen	103	140	38	13	-86	5	44	91	17	22	38	8
vapenlagen	595	-11	218	189	-70	66	61	-36	24	67	-1	24
lagen om besöksförbud, överträdelse	136	-14	50	123	4	43	125	-11	49	160	10	58
	102	13	37	108	-53	38	146	8	57	148	-11	53

¹ Punkt (-) innebär att ingen adekvat jämförelse kan göras jämfört med föregående period eller att fullständig data saknas.

² Det dödliga våldet är överskattat i statistiken över anmällda brott. Många av de händelser som anmäls som dödligt våld visar sig efter utredning avse annat brott, t.ex. självmord, olycka eller naturlig död. Eftersom det finns ett stort intresse för denna typ av brott genomför Brå årligen en specialstudie över dödligt våld. I denna granskas samtliga anmälningar för att kunna presentera ett så korrekt antal fall av dödligt våld som möjligt. Specialstudien kan du gratis ladda ner på Brås webbplats.

³ Statistiken över brott mot smugningslagen avser endast anmällda brott där det finns en skäligen misstänkt person.

Tabell 1.5 (forts). Anmällda brott i länen, totalt och per 100 000 av medelfolkmängden efter brottstyp, år 2013 samt jämförelse med föregående år¹.

Brottstyp	Gävleborgs län				Västernorrlands län				Jämtlands län				Västerbottens län			
	Antal brott	Procentuell förändring jämfört med föregående år	Antal brott per 100 000 av medelfolkmängden	Antal brott	Antal brott	Procentuell förändring jämfört med föregående år	Antal brott per 100 000 av medelfolkmängden	Antal brott	Procentuell förändring jämfört med föregående år	Antal brott	Antal brott	Procentuell förändring jämfört med föregående år	Antal brott	Procentuell förändring jämfört med föregående år	Antal brott per 100 000 av medelfolkmängden	
SAMTLIGA BROTT	31 185	1	11 246	28 256	-	-	11 673	13 332	1	10 553	5	25 081	5	9 622		
Brott mot brottsbalken	25 115	1	9 057	21 882	-3	-3	9 040	10 138	-1	8 025	3	19 383	3	7 436		
3-7 kap. Brott mot person	6 507	0	2 347	5 839	-11	-11	2 412	3 024	2	2 394	-1	5 083	-1	1 950		
3 kap. <i>Brott mot liv och hälsa</i>	2 325	-7	838	2 100	-12	-12	868	1 067	-4	845	-11	1 783	-11	684		
Fullbordat mord, dråp eller misshandel med dödlig utgång ²	6	100	2	2	-	-	1	2	-33	2	167	8	167	3		
Misshandel inkl. grov	2 181	-6	787	1 968	-12	-12	813	986	-4	780	-12	1 664	-12	638		
därav mot barn 0-6 år	97	-3	35	103	-9	-9	43	26	13	21	-18	46	-18	18		
mot barn 7-14 år	209	-11	75	209	2	2	86	95	-10	75	-	131	-	50		
mot barn 15-17 år	167	30	60	165	-6	-6	68	61	11	48	-2	131	-2	50		
mot kvinna 18 år eller äldre	821	7	296	575	-18	-18	238	329	-2	260	-10	551	-10	211		
mot man 18 år eller äldre	887	-18	320	916	-12	-12	378	475	-7	376	-15	805	-15	309		
Övriga brott mot 3 kap.	138	-25	50	130	-7	-7	54	79	4	63	-11	111	-11	43		
4 kap. <i>Brott mot frihet och frid</i>	3 275	6	1 181	2 952	-3	-3	1 219	1 548	3	1 225	3	2 571	3	986		
därav grov fridskränkning	10	-38	4	36	3	3	15	15	-40	12	55	17	55	7		
grov kvinnofridskränkning	64	3	23	53	-28	-28	22	39	39	31	22	22	-31	8		
olaga förföljelse	21	91	8	12	-25	-25	5	13	8	10	-9	10	-9	4		
olaga hot	1 271	-2	458	1 163	-4	-4	480	606	22	480	0	1 036	0	397		
ofredande	1 221	6	440	1 115	-9	-9	461	633	-10	501	4	1 025	4	393		
5 kap. <i>Årekränkingsbrott</i>	397	1	143	325	-7	-7	134	141	-7	112	15	244	15	94		
6 kap. <i>Sexualbrott</i>	467	1	168	419	-42	-42	173	256	36	203	14	488	14	180		
därav våldtäkt (inkl. grov)	166	-7	60	151	-45	-45	62	119	89	94	15	180	15	69		
sexuellt tvång, utnyttjande m.m.	33	-28	12	38	3	3	16	47	124	37	59	44	23	23		
sexuellt ofredande	234	5	84	215	10	10	89	76	-23	60	22	213	22	82		
7 kap. <i>Brott mot familj</i>	43	39	16	43	43	43	18	12	-8	9	-45	17	-45	7		
8-12 kap. Brott mot förmögenhet	17 482	1	6 304	15 019	1	1	6 204	6 548	-3	5 183	5	13 198	5	5 063		
8 kap. <i>Stöld, rån m.m.</i>	11 828	4	4 265	8 958	1	1	3 701	4 249	-5	3 363	-0	8 064	-0	3 094		
Tilgrepp av motorivet fortskaffningsmedel	1 008	7	363	537	-7	-7	222	213	-21	169	-15	305	-15	117		
därav bitilgrepp (inkl. försök)	598	14	216	260	-7	-7	107	84	-34	66	-5	158	-5	61		
Tilgrepp av icke motorivet fortskaffningsmedel	1 545	4	557	680	6	6	281	522	35	413	18	1 749	18	671		
därav cykel	1 516	5	547	656	9	9	271	491	37	389	19	1 718	19	659		
Inbrottsstöld	2 203	5	794	1 743	11	11	720	793	-3	628	-0	1 084	-0	416		
därav i bostad	324	9	117	223	9	9	92	95	-2	75	16	218	16	84		
Övrig stöld och snatteri	6 386	2	2 303	5 484	-2	-2	2 265	2 506	-10	1 984	-5	4 535	-5	1 740		
därav ur och från motorivet fordon	1 096	-17	395	926	-24	-24	383	486	-25	385	-33	597	-33	229		
i butik, varuhus o.d.	1 084	-9	391	910	-18	-18	376	433	4	343	-2	933	-2	358		
fickstöld	791	10	285	478	-17	-17	197	238	-3	188	-3	492	-3	189		
Rån (inkl. grov)	157	30	57	90	-1	-1	37	24	-8	19	2	60	2	23		
därav bankrån	1	-	0	-	-100	-100	-	-	-	-	-	-	-	-		
butiksrån	30	233	11	12	50	50	5	3	200	2	11	450	11	4		
mot privatperson	98	15	35	72	14	14	30	15	-12	12	-3	36	-3	14		
Övriga brott mot 8 kap.	529	10	191	424	1	1	175	191	1	151	7	331	7	127		

Tabell 1.5 (forts). Anmällda brott i länen, totalt och per 100 000 av medelbefolkningen efter brottstyp, år 2013 samt jämförelse med föregående år¹.

Brottstyp	Gävleborgs län			Västernorrlands län			Jämtlands län			Västerbottens län		
	Antal brott	Procentuell förändring jämfört med föregående år	Antal brott per 100 000 av medelbefolkningen	Antal brott	Procentuell förändring jämfört med föregående år	Antal brott per 100 000 av medelbefolkningen	Antal brott	Procentuell förändring jämfört med föregående år	Antal brott per 100 000 av medelbefolkningen	Antal brott	Procentuell förändring jämfört med föregående år	Antal brott per 100 000 av medelbefolkningen
9 kap. Bedrägeri och annan oredlighet	2 642	9	953	2 369	14	979	1 138	10	901	2 343	13	899
därav bedrägeri, grovt bedrägeri, bedrägligt beteende	2 274	9	820	2 213	18	914	1 056	13	836	2 201	20	844
häleri, häleriförelse	201	14	72	57	-34	24	38	-28	30	52	-55	20
10 kap. Förskingning och annan trolöshet	443	23	160	451	24	186	135	-10	107	413	32	158
11 kap. Brott mot borgenärer m.m.	7	-91	3	170	-48	70	14	-	11	607	91	233
12 kap. Skadegörelsebrott	2 562	-17	924	3 071	-5	1 269	1 012	-6	801	1 771	-3	679
13-15 kap. Brott mot allmänheten	428	29	154	307	-1	127	178	21	141	317	18	122
13 kap. Allmänfarliga brott	150	11	54	99	5	41	70	35	55	121	15	46
14 kap. Förfalskningsbrott	153	31	55	128	-9	53	38	-10	30	105	69	40
15 kap. Mened, falskt åtal m.m.	125	54	45	80	4	33	70	32	55	91	-11	35
16-20 kap. Brott mot staten	698	-8	252	717	-15	296	387	0	306	785	1	301
16 kap. Brott mot allmän ordning	90	-22	32	99	8	41	47	-31	37	131	20	50
17 kap. Brott mot allmän verksamhet	530	-9	191	547	-20	226	300	13	237	567	-2	218
därav våld mot tjänsteman	65	-39	23	88	-26	36	58	18	46	87	-9	33
18-20 kap. Högmålsbrott, brott mot rikets säkerhet, tjänstefel m.m.	78	28	28	71	3	29	40	-23	32	87	-6	33
22 kap. Om landsförädel m.m.	-	-	-	-	-	-	1	-	1	-	-	-
Brott mot specialstraffrättsliga författningar	6 070	-1	2 189	6 374	10	2 633	3 194	7	2 528	5 698	10	2 186
därav rattfylleri (inkl. grovt)	1 942	11	700	1 704	-9	704	896	-13	709	1 449	4	556
rattfylleri under påverkan av narkotika	414	-4	149	377	-19	156	266	-8	211	339	-6	130
286	18	103	372	-6	154	143	24	24	113	285	29	109
Brott mot narkotikastrafflagen	2 500	-14	902	2 501	12	1 033	1 312	15	1 039	2 502	28	960
därav överlåtelse m.m.	117	-10	42	428	180	177	148	54	117	169	29	65
innehav, eget bruk	2 339	-15	843	2 054	-1	849	1 158	12	917	2 296	27	881
Brott mot miljöbalken	124	-23	45	152	-6	63	155	27	123	115	-36	44
Brott mot skattebrottslagen m.m.	5	-88	2	227	-19	94	4	-	3	574	21	220
Brott mot bidragsbrottslagen	671	68	242	1 029	192	425	253	50	200	184	43	71
Brott mot övriga specialstraffrättsliga författningar	828	-2	299	761	-16	314	574	7	454	874	-17	335
därav smugglingslagen ³	45	80	16	114	936	47	8	-56	6	13	-75	5
alkohollagen	71	-42	26	124	-39	51	104	-	82	64	-38	25
vapenlagen	150	43	54	61	-14	25	103	-21	82	133	18	51
lagen om besöksförbud, överträdelse	121	-17	44	126	-51	52	134	49	106	175	-56	67

¹ Punkt (-) innebär att ingen adekvat jämförelse kan göras jämfört med föregående period eller att fullständig data saknas.

² Det dödliga våldet är överskattat i statistiken över anmällda brott. Många av de handlingar som anmäls som dödligt våld visar sig efter utredning avse annat brott, t.ex. självmord, olycka eller naturlig död. Eftersom det finns ett stort intresse för denna typ av brott genomför Brå årligen en specialstudie över dödligt våld. I denna granskas samtliga anmälningar för att kunna presentera ett så korrekt antal fall av dödligt våld som möjligt. Specialstudien kan du gratis ladda ner på Brås webbplats.

³ Statistiken över brott mot smugglingslagen avser endast anmällda brott där det finns en skäligen misstänkt person.

Tabell 1.5 (forts). Anmällda brott i länen, totalt och per 100 000 av medelfolkmängden efter brottstyp, år 2013 samt jämförelse med föregående år¹.

Brottstyp	Norrbottens län		
	Antal brott	Procentuell förändring jämfört med föregående år	Antal brott per 100 000 av medelfolkmängden
SAMTLIGA BROTT	24 156	-5	9 700
Brott mot brottsbalken	19 458	-4	7 813
3-7 kap. Brott mot person	5 567	-6	2 235
3 kap. <i>Brott mot liv och hälsa</i>	2 002	-9	804
Fullbordat mord, dråp eller misshandel med dödlig utgång ²	10	-9	4
Misshandel inkl. grov	1 861	-10	747
därav mot barn 0-6 år	43	-17	17
mot barn 7-14 år	124	-3	50
mot barn 15-17 år	129	16	52
mot kvinna 18 år eller äldre	686	-12	275
mot man 18 år eller äldre	879	-13	353
Övriga brott mot 3 kap.	131	24	53
4 kap. <i>Brott mot frihet och frid</i>	2 866	-7	1 151
därav grov fridskränkning	5	-79	2
grov kvinnofridskränkning	32	-26	13
olaga följelse	17	-35	7
olaga hot	1 151	-11	462
ofredande	1 197	-5	481
5 kap. <i>Årekränkingsbrott</i>	331	15	133
6 kap. <i>Sexualbrott</i>	328	-4	132
därav våldtäkt (inkl. grov)	117	-1	47
sexuellt tvång, utnyttjande m.m.	30	-12	12
sexuellt ofredande	171	-1	69
7 kap. <i>Brott mot familj</i>	40	-7	16
8-12 kap. Brott mot förmögenhet	12 870	-3	5 168
8 kap. <i>Stöld, rån m.m.</i>	8 493	-5	3 410
Tilgrepp av motorivet fortskaffningsmedel	532	-2	214
därav bitilgrepp (inkl. försök)	287	-10	115
Tilgrepp av icke motorivet fortskaffningsmedel	932	-8	374
därav cykel	890	-9	357
Inbrottsstöld	1 454	4	584
därav i bostad	237	14	95
Övrig stöld och snatteri	4 997	-8	2 007
därav ur och från motorivet fordon i butik, varuhus o.d.	1 103	-31	443
fickstöld	837	-19	336
Rån (inkl. grovt)	434	-12	174
därav bankrån	90	32	36
butiksrån	-	-	-
mot privatperson	8	-11	3
Övriga brott mot 8 kap.	63	34	25
	488	6	196

Tabell 1.5 (forts). Anmälda brott i länen, totalt och per 100 000 av medelfolkmängden efter brottstyp, år 2013 samt jämförelse med föregående år¹.

Brottstyp	Norrbottens län		
	Antal brott	Procentuell förändring jämfört med föregående år	Antal brott per 100 000 av medelfolkmängden
9 kap. Bedrägeri och annan oredlighet därav bedrägeri, grovt bedrägeri, bedrägligt beteende hälteri, hälleförseelse	1 937 1 706 136	245 14 11	778 685 55
10 kap. Förskingning och annan trolöshet	307	119	123
11 kap. Brotts mot borgenärer m.m.	24	-0	10
12 kap. Skadegörelsebrott	2 109	-67	847
13-15 kap. Brotts mot allmänheten	277	-6	111
13 kap. Allmänfarliga brott	129	-7	52
14 kap. Förfalskningsbrott	81	-10	33
15 kap. Mened, falskt åtal m.m.	67	-	27
16-20 kap. Brotts mot staten	743	-11	298
16 kap. Brotts mot allmän ordning	85	-8	34
17 kap. Brotts mot allmän verksamhet	573	31	230
därav våld mot tjänsteman	94	-14	38
18-20 kap. Högmålsbrott, brott mot rikets säkerhet, tjänstefel m.m.	85	-18	34
22 kap. Om landsförädelser m.m.	1	8	0
Brott mot specialstraffrättsliga författningar	4 698	-	1 886
Brott mot trafikbrottslagen	1 734	-7	696
därav rattfylleri (inkl. grovt)	421	-2	169
rattfylleri under påverkan av narkotika	358	-11	144
Brott mot narkotikastrafflagen	1 973	11	792
därav överlåtelse m.m.	509	-7	204
innehav, eget bruk	1 442	7	579
Brott mot miljöbalken	172	-12	69
Brott mot skattebrottslagen m.m.	7	-5	3
Brott mot bidragsbrottslagen	76	17	31
Brott mot övriga specialstraffrättsliga författningar	736	10	296
därav smugglingslagen ³	87	-17	35
alkohollagen	61	1 640	24
vapenlagen	87	-53	35
lagen om besöksförbud, överträdelse	72	-11	29

64

¹ Punkt () innebär att ingen adekvat jämförelse kan göras jämfört med föregående period eller att fullständig data saknas.

² Det dödliga våldet är överskattat i statistiken över anmälda brott. Många av de handlingar som anmäls som dödligt våld visar sig efter utredning avse annat brott, t.ex. självmord, olycka eller naturlig död. Eftersom det finns ett stort intresse för denna typ av brott genomför Brå årligen en specialstudie över dödligt våld. I denna granskas samtliga anmätningar för att kunna presentera ett så korrekt antal fall av dödligt våld som möjligt. Specialstudien kan du gratis ladda ner på Brås webbplats.

³ Statistiken över brott mot smugglingslagen avser endast anmälda brott där det finns en skäligen misstänkt person.

Tabell 1.6. Anmälda brott i kommunerna, totalt och per 100 000 av medelfolkmängden, år 2013.

Reported offences in municipalities, total figures and per 100,000 of mean population, 2013.

Län/kommun	Antal brott	Antal brott per 100 000 av medelfolkmängden	Län/kommun	Antal brott	Antal brott per 100 000 av medelfolkmängden
Hela landet	1 401 982	14 603	Åtvidaberg	545	4 759
Stockholms län	426 695	19 892	Ödeshög	413	7 962
Botkyrka	12 197	14 031	Uppgift om kommun saknas	9 374	..
Danderyd	3 202	9 978	Jönköpings län	37 854	11 128
Ekerö	2 088	7 952	Aneby	463	7 245
Haninge	10 204	12 726	Eksjö	1 611	9 814
Huddinge	14 492	14 238	Gislaved	2 307	8 032
Järfälla	8 926	12 995	Gnosjö	863	9 200
Lidingö	3 474	7 753	Habo	504	4 612
Nacka	9 102	9 719	Jönköping	13 279	10 204
Norrtälje	6 489	11 436	Mullsjö	452	6 407
Nykvarn	723	7 624	Nässjö	4 676	15 878
Nynäshamn	3 443	12 903	Sävsjö	1 381	12 662
Salem	1 741	10 922	Tranås	1 792	9 862
Sigtuna	7 362	17 192	Vaggeryd	954	7 239
Sollentuna	7 951	11 779	Vetlanda	1 851	7 023
Solna	10 061	13 970	Värnamo	2 813	8 503
Stockholm	200 415	22 532	Uppgift om kommun saknas	4 908	..
Sundbyberg	6 319	15 150	Kronobergs län	21 015	11 267
Södertälje	13 653	15 124	Alvesta	1 610	8 404
Tyresö	4 412	10 022	Lessebo	707	8 798
Täby	6 953	10 562	Ljungby	2 342	8 563
Upplands-Bro	2 756	11 236	Markaryd	1 032	10 868
Upplands-Väsby	4 857	11 822	Tingsryd	1 019	8 388
Vallentuna	2 407	7 662	Uppvidinge	608	6 550
Vaxholm	647	5 799	Växjö	8 559	10 033
Värmdö	3 710	9 372	Älmhult	1 032	6 556
Österåker	4 066	10 069	Uppgift om kommun saknas	4 106	..
Uppgift om kommun saknas	75 045	..	Kalmar län	23 346	9 989
Uppsala län	42 594	12 392	Borgholm	1 050	9 819
Enköping	4 892	12 078	Emmaboda	1 160	12 920
Heby	1 100	8 205	Hultsfred	1 045	7 688
Håbo	1 953	9 801	Högsby	559	9 766
Knivsta	891	5 774	Kalmar	6 192	9 709
Tierp	1 914	9 499	Mönsterås	874	6 789
Uppsala	22 156	10 865	Mörbylånga	744	5 198
Ålvkarleby	754	8 289	Nybro	1 809	9 283
Östhammar	1 348	6 327	Oskarshamn	1 596	6 097
Uppgift om kommun saknas	7 586	..	Torsås	518	7 541
Södermanlands län	39 793	14 410	Vimmerby	981	6 393
Eskilstuna	14 162	14 269	Västervik	2 909	8 108
Flen	2 024	12 581	Uppgift om kommun saknas	3 909	..
Gnesta	771	7 395	Gotlands län	6 325	11 057
Katrineholm	4 579	13 986	Gotland	5 239	9 159
Nyköping	6 851	13 003	Uppgift om kommun saknas	1 086	..
Oxelösund	1 346	11 890	Blekinge län	18 956	12 427
Strängnäs	3 292	9 906	Karlshamn	2 911	9 330
Trosa	896	7 721	Karlskrona	6 400	10 031
Vingåker	855	9 710	Olofström	902	6 993
Uppgift om kommun saknas	5 017	..	Ronneby	3 053	10 970
Östergötlands län	54 942	12 607	Sölvesborg	1 736	10 331
Boxholm	296	5 647	Uppgift om kommun saknas	3 954	..
Finspång	1 786	8 567			
Kinda	453	4 635			
Linköping	16 043	10 741			
Mjölby	1 918	7 306			
Motala	3 675	8 744			
Norrköping	18 395	13 837			
Söderköping	870	6 140			
Vadstena	490	6 657			
Valdemarsvik	558	7 351			
Ydre	126	3 485			

Tabell 1.6 (forts). Anmälda brott i kommunerna, totalt och per 100 000 av medelfolkmängden, år 2013.

Län/kommun	Antal brott	Antal brott per 100 000 av medelfolkmängden	Län/kommun	Antal brott	Antal brott per 100 000 av medelfolkmängden
Skåne län	210 893	16 624	Lidköping	3 179	8 293
Bjuv	2 037	13 732	Lilla Edet	1 285	10 114
Bromölla	1 077	8 761	Lysekil	1 394	9 692
Burlöv	2 601	15 244	Mariestad	2 276	9 561
Båstad	1 414	9 910	Mark	2 716	8 046
Eslöv	4 003	12 575	Mellerud	896	10 046
Helsingborg	23 993	18 108	Munkedal	944	9 265
Hässleholm	5 507	10 971	Mölnadal	6 807	11 011
Höganäs	1 967	7 876	Orust	1 089	7 231
Hörby	1 741	11 655	Partille	3 749	10 416
Höör	1 806	11 590	Skara	2 112	11 459
Klippan	2 222	13 315	Skövde	4 609	8 773
Kristianstad	9 853	12 201	Sotenäs	751	8 376
Kävlinge	3 042	10 307	Stenungsund	2 210	8 876
Landskrona	7 917	18 490	Strömstad	1 471	11 874
Lomma	1 574	7 028	Svenljunga	897	8 735
Lund	15 217	13 393	Tanum	1 057	8 603
Malmö	59 689	19 231	Tibro	838	7 822
Osby	1 322	10 430	Tidaholm	1 030	8 200
Perstorp	957	13 445	Tjörn	882	5 875
Simrishamn	1 499	7 900	Tranemo	740	6 406
Sjöbo	1 730	9 430	Trollhättan	6 586	11 727
Skurup	1 370	9 139	Töreboda	801	8 899
Staffanstorps	1 861	8 233	Uddevalle	6 144	11 641
Svalöv	1 900	14 281	Ulricehamn	1 956	8 463
Svedala	1 561	7 798	Vara	1 319	8 464
Tomelilla	1 309	10 144	Värgårda	948	8 581
Trelleborg	4 857	11 369	Vänersborg	3 557	9 570
Vellinge	2 206	6 544	Åmål	1 060	8 674
Ystad	2 731	9 552	Öckerö	556	4 428
Åstorp	1 905	12 814	Uppgift om kommun saknas	33 066	..
Ängelholm	4 264	10 712	Värmlands län	31 149	11 391
Örkelljunga	1 362	14 108	Arvika	2 620	10 146
Östra Göinge	1 497	10 964	Eda	986	11 653
Uppgift om kommun saknas	32 902	..	Filipstad	1 367	12 950
Hallands län	35 301	11 556	Forshaga	877	7 760
Falkenberg	4 653	11 167	Grums	1 007	11 274
Halmstad	11 501	12 280	Hagfors	949	7 829
Hylte	1 126	11 241	Hammarö	588	3 894
Kungsbacka	5 231	6 786	Karlstad	9 374	10 731
Laholm	2 444	10 405	Kil	856	7 257
Varberg	5 105	8 571	Kristinehamn	2 530	10 613
Uppgift om kommun saknas	5 241	..	Munkfors	365	10 003
Västra Götalands län	226 368	14 080	Storfors	290	7 003
Ale	2 626	9 393	Sunne	789	6 043
Alingsås	3 466	9 006	Säffle	1 273	8 325
Bengtstors	773	8 078	Torsby	947	7 816
Bollebygd	612	7 170	Årjäng	838	8 457
Borås	12 010	11 391	Uppgift om kommun saknas	5 493	..
Dals-Ed	308	6 549	Örebro län	39 832	14 013
Essunga	452	8 221	Askersund	1 008	9 119
Falköping	2 883	9 055	Degerfors	853	8 989
Färgelanda	533	8 156	Hallsberg	1 522	9 964
Grästorps	432	7 660	Hällefors	693	9 921
Gullspång	458	8 803	Karlskoga	3 426	11 543
Göteborg	91 924	17 355	Kumla	2 258	10 845
Götene	925	7 083	Laxå	546	9 810
Herrljunga	807	8 698	Lekeberg	385	5 278
Hjo	512	5 806	Lindesberg	2 099	9 095
Härryda	3 289	9 271	Ljusnarsberg	664	13 657
Karlsborg	328	4 875	Nora	717	6 909
Kungälv	4 100	9 778	Örebro	19 656	14 063
Lerum	3 005	7 667	Uppgift om kommun saknas	6 005	..

Tabell 1.6 (forts). Anmälda brott i kommunerna, totalt och per 100 000 av medelfolkmängden, år 2013.

Län/kommun	Antal brott	Antal brott per 100 000 av medelfolkmängden	Län/kommun	Antal brott	Antal brott per 100 000 av medelfolkmängden
Västmanlands län	35 718	13 864	Jämtlands län	13 332	10 553
Arboga	1 450	10 802	Berg	490	6 817
Fagersta	1 326	10 398	Bräcke	420	6 357
Hallstahammar	1 607	10 411	Härjedalen	775	7 551
Kungsör	553	6 825	Krokom	671	4 591
Köping	2 750	10 980	Ragunda	288	5 273
Norberg	618	10 998	Strömsund	852	7 064
Sala	2 413	11 129	Åre	1 096	10 525
Skinnskatteberg	452	10 268	Östersund	6 125	10 256
Surahammar	731	7 412	Uppgift om kommun saknas	2 615	..
Västerås	18 412	13 029			
Uppgift om kommun saknas	5 406	..	Västerbottens län	25 081	9 622
			Bjurholm	111	4 570
Dalarnas län	29 191	10 540	Dorotea	142	5 115
Avesta	2 104	9 775	Lycksele	1 323	10 746
Borlänge	6 022	12 104	Malå	132	4 156
Falun	4 346	7 678	Nordmaling	378	5 382
Gagnef	604	6 029	Norsjö	211	5 055
Hedemora	1 585	10 536	Robertsfors	341	5 068
Leksand	1 066	7 035	Skellefteå	5 706	7 938
Ludvika	2 173	8 463	Sorsele	196	7 441
Malung-Sälen	1 388	13 715	Storuman	528	8 829
Mora	1 568	7 824	Umeå	10 278	8 723
Orsa	582	8 506	Vilhelmina	508	7 347
Rättvik	925	8 578	Vindeln	380	7 100
Smedjebacken	665	6 232	Vännäs	510	5 963
Säter	856	7 881	Åsele	244	8 365
Vansbro	412	6 099	Uppgift om kommun saknas	4 093	..
Älvdalen	537	7 544			
Uppgift om kommun saknas	4 358	..	Norrbottens län	24 156	9 700
Gävleborgs län	31 185	11 246	Arjeplog	203	6 729
Bollnäs	2 187	8 363	Arvidsjaur	386	5 967
Gävle	11 090	11 468	Boden	2 553	9 211
Hofors	801	8 417	Gällivare	1 563	8 530
Hudiksvall	2 909	7 900	Haparanda	976	9 864
Ljusdal	1 302	6 887	Jokkmokk	422	8 314
Nordanstig	503	5 288	Kalix	1 225	7 445
Ockelbo	468	8 044	Kiruna	1 785	7 733
Ovanåker	556	4 889	Luleå	7 669	10 206
Sandviken	3 784	10 180	Pajala	378	6 010
Söderhamn	2 813	11 104	Piteå	2 605	6 326
Uppgift om kommun saknas	4 772	..	Älvsbyn	617	7 539
			Överkalix	217	6 259
Västernorrlands län	28 256	11 673	Övertorneå	294	6 201
Härnösand	3 016	12 333	Uppgift om kommun saknas	3 263	..
Kramfors	2 104	11 383			
Sollefteå	1 897	9 639			
Sundsvall	11 809	12 195			
Timrå	1 581	8 769			
Ånge	729	7 598			
Örnsköldsvik	3 581	6 511			
Uppgift om kommun saknas	3 539	..			

2 Uppklarade brott

Cleared offences

Sammanfattning

Antal personuppklarade brott

- År 2013 personuppklarades 211 000 brott, vilket är en minskning med 22 700 brott eller 10 procent jämfört med 2012.
- Trafikbrott, langningsbrott (olovlig försäljning och olovligt innehav av alkoholdrycker), ringa narkotikabrott och snatteri var de brottstyper som stod för den antalsmässigt största minskningen av de personuppklarade brotten. Det ska noteras att minskningen av personuppklarade langningsbrott föregicks av en stor uppgång föregående år.
- För några brottskategorier ökade antalet personuppklarade brott, det gäller bland annat bidragsbrott och bedrägeribrott.

Personuppklaringsprocent

- Personuppklaringsprocenten uppgick till 15 procent för samtliga brott, vilket innebär en minskning med 2 procentenheter jämfört med 2012.
- Minskningarna i de fyra ovan nämnda brottstyperna (trafikbrott, langningsbrott, ringa narkotikabrott och snatteri) ligger bakom större delen av minskningen av personuppklaringsprocenten.

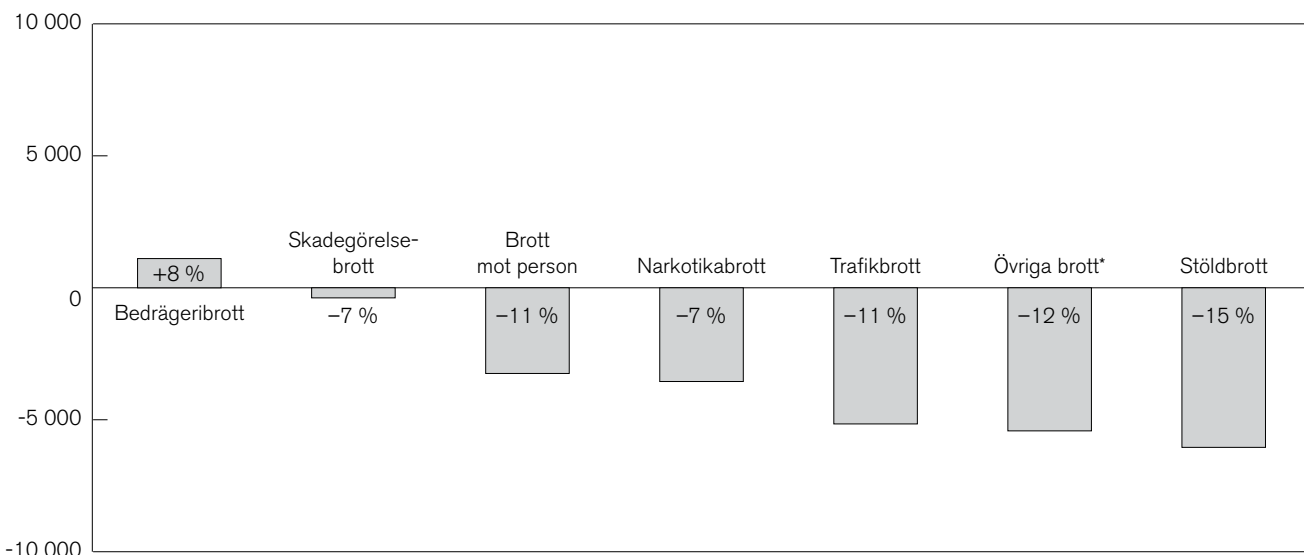
Definition

I statistiken över *personuppklarade* brott redovisas de brott som polis, åklagare och tull personuppklarat under ett år.

Termen "personuppklarat" innebär att en person bundits till brottet genom att åtal har väckts, strafföreläggande har utfärdats eller åtalsunderlåtelse har meddelats.

Personuppklaringsprocenten redovisar antalet brott som personuppklarats under ett år i procent av antalet anmälda brott under samma period.

För utförligare beskrivning av statistiken, se avsnittet *Statistikens innehåll*.



Figur 2.1. Förändringar i antalet personupplagade brott från 2012 till 2013 (procentuell förändring för respektive brottskategori redovisas i staplarna).

* Kategorin Övriga brott utgörs av de brott som inte ingår i någon av de andra kategorierna. Det är bland annat brott mot knivlagen, bidragsbrott, hot mot tjänsteman, våldsamt motstånd och brott mot alkohollagen. En stor del av minskningen av antalet personupplagade övriga brott kan tillmätas en enskild brottsstyp, nämligen "olovlig försäljning av alkohol, olovligt innehav av alkoholdrycker".

Inledning

Antalet upplagade brott är ett mått på polisens, åklagarnas och övriga brottsutredande myndigheters arbete med att "åtgärda och klarlägga" de brottsanmälningar som upprättas. Begreppet *upplagade* brott betyder antingen att en misstänkt person bundits till brottet eller att brottet har klarats upp på annat sätt.

Den första typen av upplagning benämns *personupplagning* och innebär att åtal har väckts, strafföreläggande har utfärdats eller åtalsunderlåtelse har meddelats. Det är ett grovt mått på de brottsutredande myndigheternas förmåga att binda gärningspersoner till de anmälda brotten. Den andra typen av upplagning benämns *teknisk upplagning* och innebär att det har beslutats om en annan typ av klarläggande, till exempel (genom nedläggningsgrunderna) att man inte kan styrka att ett brott har begåtts eller att den misstänkta personen är minderårig (under 15 år). Resterade brott är *ouppklarade* eller under utredning. Där ingår de brott som inte anses möjliga att klara upp, till exempel på grund av att inget spaningsresultat uppnåtts eller att utredningen visat att den skäligen misstänkta personen är oskyldig.

I denna sammanfattning koncentreras redovisningen till de personupplagade brotten och personupplagingsprocenten. Den totala och tekniska upplagningen samt motsvarande upplagingsprocenter återfinns dock i de publicerade statistiktabellerna.¹ Anledningen

till den begränsade redovisningen är att resultat från en kvalitetsstudie har visat att det finns brister i registreringen av de beslutskoder som används för att definiera tekniskt upplagade brott respektive ouppklarade brott (för mer information se avsnittet *Statistikens innehåll, Kvaliteten i beslutskoder*). Mot denna bakgrund kommer Brå att revidera delar av statistiken över upplagade brott.

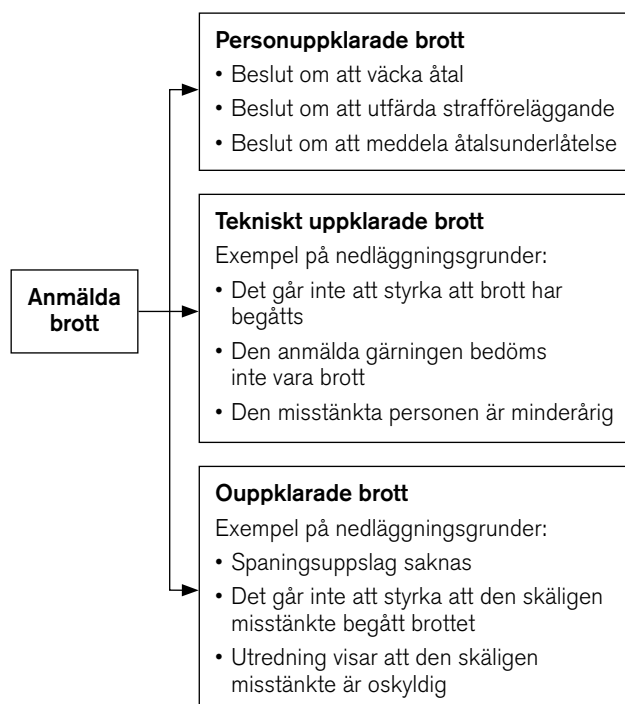


Bild 2.1. Exempel på beslut och beslutsgrunder

¹ Tabell 150, *Statistik över tekniskt upplagade brott*, och tabell 170, *Uppklarade brott efter brottsstyp och typ av beslut* (www.bra.se/statistik). För mer information, kontakta Enheten för Rättsstatistik på Brå.

Personuppklaringsprocenten redovisar antalet brott som personuppklarats under ett år i procent av antalet anmälda brott under samma år.

Uträkning av *personuppklaringsprocenten*

$$\frac{\text{Antal personuppklarade brott}}{\text{Antal anmälda brott}} = \text{Personuppklaringsprocent}$$

För utförligare beskrivning av statistiken, se avsnittet *Statistikens innehåll*.

När du tolkar statistiken, *tänk på att ...*

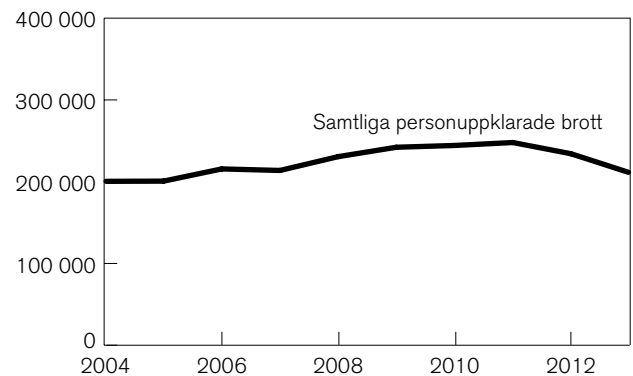
- en förändring i *personuppklaringsprocenten* ytterst kan bero på två faktorer, dels en förändring i antalet anmälda brott, dels en förändring i antalet personuppklarade brott. Det betyder bland annat att personuppklaringsprocenten kan minska trots att antalet personuppklarade brott har ökat. Det händer om antalet anmälda brott har ökat i större omfattning än antalet personuppklarade brott.
- enstaka anmälningar med många brott (seriebrottslighet) kan ge upphov till stora förändringar i *personuppklaringsprocenten*, i synnerhet när det gäller brottskategorier eller redovisningsområden där antalet är relativt litet.
- nivån på personuppklaringen skiljer sig åt mellan olika typer av brott. Vissa brott är mer lättuppklarade än andra. För några brottstyper, som vissa brott mot person, butiksstölder, rattfylleribrott och narkotikabrott, finns det ofta en identifierad misstänkt person redan vid anmälan, vilket leder till en hög *personuppklaringsprocent*. Andra brott, där det sällan finns en identifierad misstänkt person är mer svåruppklarade. Det gäller exempelvis cykelstölder, där de flesta anmälda brott förblir ouppklarade.
- brott som klarats upp genom beslut om att den misstänkta personen är yngre än 15 år inte räknas som *personuppklarade*. För vissa brottstyper där gärningspersonerna ofta är minderåriga, till exempel misshandel mot person 7–14 år, är det vanligt förekommande.

Utvecklingen av personuppklarade brott

Nedan redovisas utvecklingen av de personuppklarade brotten under 2013. Utvecklingen mäts dels i förändring av *antal* personuppklarade brott jämfört med tidigare år, dels genom förändring i *personuppklaringsprocent* jämfört med tidigare år. Personuppklaringsprocenten redovisar antalet brott som klarats upp under ett år i procent av antalet anmälda brott under samma år.

År 2013 kunde 211 000² anmälda brott knytas till en misstänkt person genom att åtal väcktes, strafföreläggande utfärdades eller åtalsunderlåtelse meddelades, så kallade personuppklarade brott. Det är en antalsmässig minskning med 22 700 brott, vilket motsvarar en nedgång på 10 procent, jämfört med 2012.

Sett till den senaste tioårsperioden (2004–2013) uppvisar utvecklingen av antalet personuppklarade brott en svag ökning på 6 procent. Den ökande trenden avstannade dock 2010,³ och sedan dess kan en minskning i antalet personuppklarade brott noteras.



År 2013 och förändring jämfört med föregående år:

Samtliga brott,	211 000
antal personuppklarade brott	-22 700 (-10 %)

Figur 2.2. Utvecklingen av antalet personuppklarade brott 2004–2013.

De anmälda brotten uppgick 2013 till 1 400 000 brott, vilket är ungefär lika många som under 2012. Eftersom de personuppklarade brotten minskade under 2013 minskade personuppklaringsprocenten med 2 procentenheter till 15 procent.

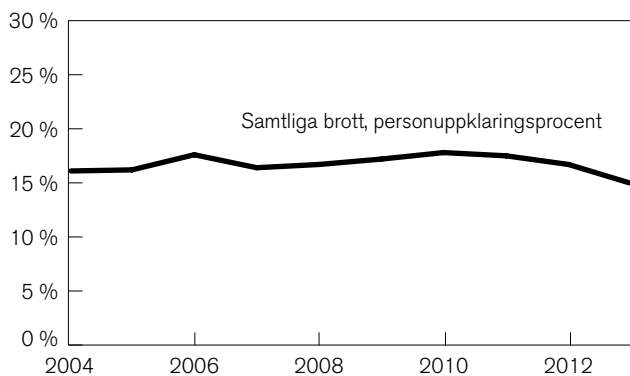
Utvecklingen av personuppklaringsprocenten har varit svagt ökande de senaste 10 åren fram till 2010. Därefter har personuppklaringsprocenten minskat.

En del av minskningen jämfört med föregående år beror på att det i april och juni 2012 personuppklarades två ärenden med sammanlagt nästan 4 000 langningsbrott i Kronobergs län. Dessa ärenden hade en betydande inverkan på det totala antalet personuppklarade brott och bidrar således till skillnaden mellan 2012 och 2013.

Av samtliga personuppklarade brott avsåg 74 procent (156 000 brott) åtalsbeslut, 16 procent (34 100 brott)

² Talen över antalet anmälda och uppklarade brott redovisas avrundade efter principen om tre informationsgivande siffror. Detta kan exemplifieras med följande fall: 234 162 brott blir 234 000 och 162 brott blir 162.

³ Den ökning som noteras 2011 kan hänföras till ett enskilt stort ärende.

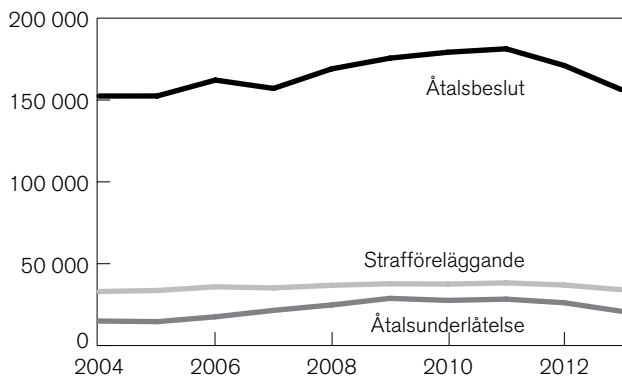


År 2013 och förändring jämfört med föregående år:

Samtliga brott, 15 %
 personupplklaringsprocent -2 procentenheter

Figur 2.3. Utvecklingen av personupplklaringsprocenten 2004–2013.

utfärdade strafförelägganden⁴ och resterande 10 procent (21 000 brott) meddelade åtalsunderlåtelse. Jämfört med föregående år har antalet åtalsbeslut minskat med 9 procent, men under den senaste tioårsperioden har de ökat med 3 procent. År 2007 noteras en tillfällig nedgång, vilket till viss del förklaras av införandet av ett nytt ärendehanteringssystem hos Åklagarmyndigheten (för mer information se avsnittet *Statistikens innehåll, Jämförelser över tid*). Även antalet strafförelägganden och åtalsunderlåtelse minskade 2013 jämfört med föregående år.



År 2013 och förändring jämfört med föregående år:

Åtalsbeslut 156 000 brott
 -14 700 (-9 %)
 Strafförelägganden 34 100 brott
 -2 860 (-8 %)
 Åtalsunderlåtelse 21 000 brott
 -5 180 (-20 %)

Figur 2.4. Utvecklingen av antalet personupplarade brott per typ av beslut 2004–2013.

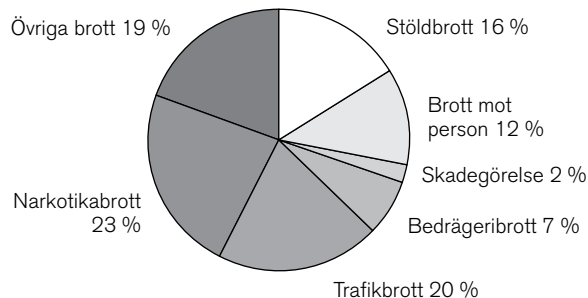
⁴ För att ett strafföreläggande ska vinna laga kraft måste det godkännas av den misstänkte. I statistiken över upplarade brott redovisas endast utfärdade strafförelägganden. Godkända strafförelägganden redovisas i lagföringsstatistiken.

fört med föregående år men har under de senaste 10 åren ökat med 3 respektive 40 procent. Ökningen av antalet åtalsunderlåtelse skedde främst under perioden 2005–2009.

Brottsstruktur

De största brottskategorierna bland de personupplarade brotten under 2013 utgjordes av narkotikabrott och trafikbrott (främst olovlig körning och rattfylleri). Narkotikabrott svarade för nästan en fjärdedel av samtliga personupplarade brott och trafikbrott för en femtedel. Vid dessa brott finns det ofta en identifierad misstänkt person redan vid anmälningstillfället, vilket gör att brotten ofta personupplaras. Den tredje största brottskategorin var stöldbrott, som utgjorde 16 procent av de personupplarade brotten. Den största enskilda brottstypen inom denna kategori var stöld och snatteri från butik. Även vid dessa brott finns ofta en identifierad misstänkt person redan vid anmälningstillfället, vilket innebär att många av brotten personupplaras.

Brott mot person (misshandel, olaga hot, ofredande och sexualbrott med mera) utgjorde 12 procent av de personupplarade brotten. Bland de anmälda brotten var det en av de största kategorierna (nästan en femtedel bestod av brott mot person). Vid vissa brott mot person finns det ofta en identifierad misstänkt person vid anmälningstillfället. Brottskategorierna bedrägeribrott och skadegörelse utgjorde 7 respektive 2 procent av de personupplarade brotten.



År 2013 jämfört med år 2004:

(Brottskategorier i procent av samtliga personupplarade brott)

	2004	2013	Skillnad
Stöldbrott	22	16	-6
Brott mot person	13	12	-1
Skadegörelsebrott	3	2	-1
Bedrägeribrott	5	7	+2
Trafikbrott	28	20	-8
Narkotikabrott	14	23	+9
Övriga brott	16	19	+4

Figur 2.5. Brottskategorier i procent av samtliga personupplarade brott 2013 (211 000 personupplarade brott).

Brottstyp	Anmälda brott	Personuppljade brott	Personuppljarsprocent
Samtliga brott	1 400 000 →	211 000 ↓	15 ↓
Brott mot liv och hälsa (3 kap. BrB)	86 000 ↓	12 600 ↓	15 ↓
Sexualbrott (6 kap. BrB)	17 700 ↑	3 330 ↓	19 ↓
Stöldbrott (8 kap. BrB)	533 000 →	33 400 ↓	6 ↓
Bedrägeribrott (9 kap. BrB)	148 000 ↑	15 200 ↓	10 ↓
Skadegörelsebrott (12 kap. BrB)	141 000 ↓	5 080 ↓	4 →
Trafikbrott	73 000 ↑	41 500 ↓	57 ↓
Narkotikabrott	96 200 ↑	49 400 ↓	51 ↓

Pilansvisningarna (↑; ↓; →) anger riktningen på förändringen jämfört med 2012.

Tabell 2.1. Översikt över antalet anmälda och personuppljade brott samt personuppljarsprocent 2013.

Den brottstyp som har ökat mest i andel av samtliga personuppljade brott de senaste tio åren är narkotikabrott. De utgör nu 23 procent av samtliga personuppljade brott, vilket kan jämföras med 14 procent år 2004. Trafikbrott och stöldbrott har minskat mest med 8 respektive 6 procentenheter.

Utvecklingen indelad i brottstyper

Det finns stora skillnader i personuppljarsprocenten mellan olika brottstyper. Till viss del beror det på att brotten, som tidigare nämnts, är olika svåra att klara upp. I tabell 2.1 redovisas utvecklingen för olika brottskategorier. Tabellen visar en översikt av antalet personuppljade brott och personuppljarsprocenten för 2013. Redovisningen ges dels för samtliga brott, dels för sju breda brottskategorier.⁵

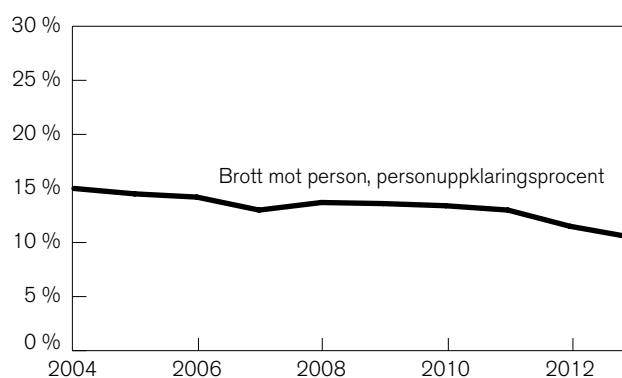
Utvecklingen av personuppljade brott mot person

Med brott mot person avses brott som regleras i 3–7 kap. brottsbalken.⁶ Sett till anmälda brott är misshandel, olaga hot och ofredande de volymmässigt största brottstyperna, som tillsammans utgjorde 74 procent av de anmälda brotten mot person under 2013. Vid vissa av brotten mot person finns det en identifierad misstänkt person redan vid anmälningstillfället. Trots det är personuppljarsprocenten låg relativt sett, vilket till viss del hänger samman med att de volymmässigt största brottstyperna ofta klaras upp med andra beslut än de som definieras som personuppljande.

Antalet anmälda brott mot person minskade med 2 procent 2013 jämfört med 2012. Antalet person-

uppljade brott minskade med 11 procent till 26 200 brott. Personuppljarsprocenten minskade med 1 procentenhet, till 10 procent. Minskningen går inte att hänföra till en särskild brottstyp utan har skett för de flesta av brotten mot person.

De senaste 10 åren har personuppljarsprocenten för brott mot person minskat med 4 procentenheter.



År 2013 och förändring jämfört med föregående år:

Brott mot person, personuppljarsprocent	10 % -1 procentenhet
---	-------------------------

Figur 2.6. Utvecklingen av personuppljarsprocenten för brott mot person 2004–2013.

Misshandel

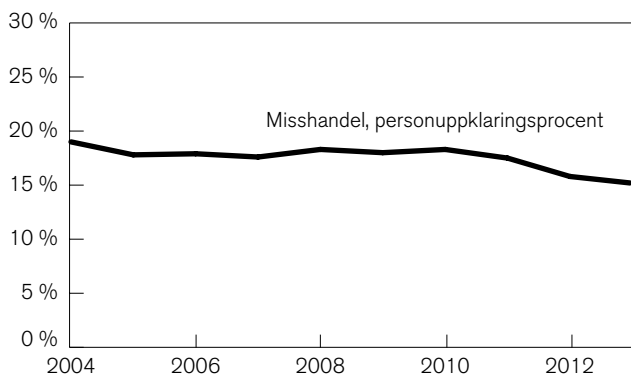
Under 2013 anmäldes 80 400 misshandelsbrott, vilket är 8 procent färre än 2012. Antalet personuppljade misshandelsbrott minskade med 11 procent till 12 200 brott. Det medförde att *personuppljarsprocenten* minskade med 1 procentenhet till 15 procent 2013.

Minskningarna av både anmälda och personuppljade brott kan härröras till misshandel mot barn 15–17 år samt misshandel mot kvinna och man (18 år eller äldre).

De senaste 10 åren har personuppljarsprocenten för misshandel minskat med 4 procentenheter.

⁵ För dem som är intresserade av fler brottstyper hänvisas till tabell 170, *Uppklarade brott efter brottstyp och typ av beslut*, på Brås webbplats (www.bra.se/statistik).

⁶ 3 kap. Brott mot liv och hälsa, 4 kap. Brott mot frihet och frid, 5 kap. Årekränkingsbrott, 6 kap. Sexualbrott, 7 kap. Brott mot familj.



År 2013 och förändring jämfört med föregående år:

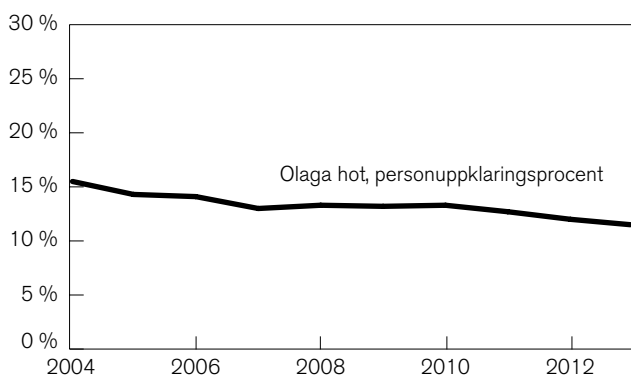
Misshandel, personuppläringsprocent	15 % -1 procentenhet
-------------------------------------	-------------------------

Figur 2.7. Utvecklingen av personuppläringsprocenten för misshandelsbrott 2004–2013.

Olaga hot och ofredande

År 2013 anmäldes 48 400 olaga hot, vilket är ungefär lika många som 2012. Antalet personupplärade brott minskade med 5 procent till 5 560 brott. Personuppläringsprocenten minskade med 1 procentenhet till 11 procent.

De senaste 10 åren har personuppläringsprocenten för olaga hot minskat med 4 procentenheter.



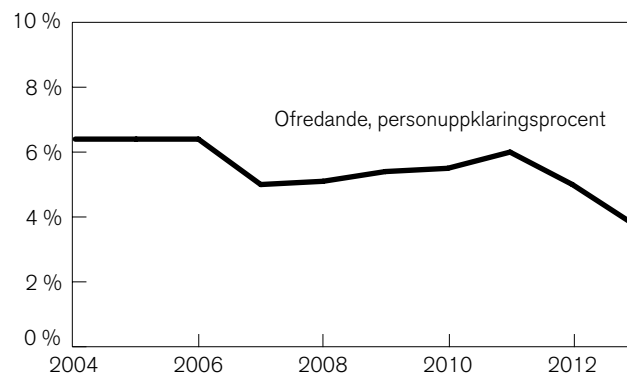
År 2013 och förändring jämfört med föregående år:

Olaga hot, personuppläringsprocent	11 % -1 procentenhet
------------------------------------	-------------------------

Figur 2.8. Utvecklingen av personuppläringsprocenten för olaga hot 2004–2013.

År 2013 anmäldes 54 900 ofredanden, vilket är en minskning med 2 procent jämfört med föregående år. Antalet personupplärade ofredanden minskade med 25 procent till 2 080 brott. Personuppläringsprocenten uppgick till 4 procent vilket är 1 procentenhet lägre än 2012.

Under den senaste tioårsperioden har personuppläringsprocenten för ofredande minskat med 3 procentenheter.



År 2013 och förändring jämfört med föregående år:

Ofredande, personuppläringsprocent	4 % -1 procentenhet
------------------------------------	------------------------

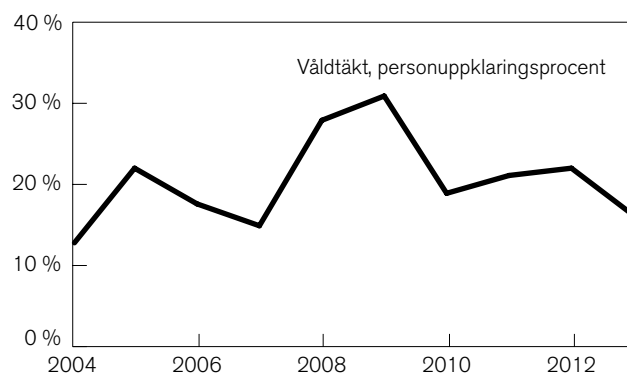
Figur 2.9. Utvecklingen av personuppläringsprocenten för ofredande 2004–2013.

Våldtäkt

År 2013 anmäldes 6 020 våldtäkter, vilket är 5 procent färre än föregående år. Antalet personupplärade brott minskade med 30 procent till 978 brott. Personuppläringsprocenten minskade med 6 procentenheter till 16 procent 2013. Det ska noteras att minskningen av personupplärade våldtäkter föregicks av en uppgång föregående år.

Sedan 2004 har antalet anmälda och personupplärade våldtäktsbrott mer än fördubblats.

Personuppläringsprocenten för våldtäkt har präglats av stora årliga variationer de senaste tio åren, vilket har



År 2013 och förändring jämfört med föregående år:

Våldtäkt, personuppläringsprocent	16 % -6 procentenheter
-----------------------------------	---------------------------

Figur 2.10. Utvecklingen av personuppläringsprocenten för våldtäkt 2004–2013.

olika förklaringar. Uppgången 2005 kan förklaras av förändringar i lagstiftningen gällande sexualbrott. Nedgången 2007 beror delvis på att Åklagarmyndigheten implementerade ett nytt ärendehanteringssystem samma år (för mer information se avsnittet *Statistikens innehåll, Jämförelser över tid*). Uppgångarna år 2008, 2009 och 2012 kan förklaras av några större ärenden med flera anmälda och uppklarade brott. Personuppklaringsprocenten kan också variera mellan två år som följd av att ett eller ett par ärenden med flera anmälda brott anmäls ett visst år men klaras upp påföljande år. Så var fallet i två olika län samtliga år 2008, 2009 och 2012.

Dödligt våld

Antalet anmälda brott som avser fullbordade mord, dråp eller misshandel med dödlig utgång, ger en över-skattad bild av det faktiska antalet fall av dödligt våld. Det beror på att statistiken visar samtliga polisanmälda händelser med dödlig utgång där det finns anledning att utreda om ett mord eller dråp kan ha begåtts. Många av dessa fall kommer efter utredningen att visa sig vara till exempel självmord, olycka eller naturlig död. Det förekommer även att flera polisanmälningar upprättas för ett och samma fall av misstänkt dödligt våld, vilket innebär att statistiken kan innehålla dubbletter.

För att kunna presentera ett så korrekt antal fall av dödligt våld som möjligt genomför Brå sedan 2002 en specialstudie där varje enskild anmälan av fullbordat mord, dråp eller vållande till annans död granskas. Resultatet av studien presenteras i en egen rapport som finns tillgänglig på Brås webbplats (www.bra.se/dodligt-vald).

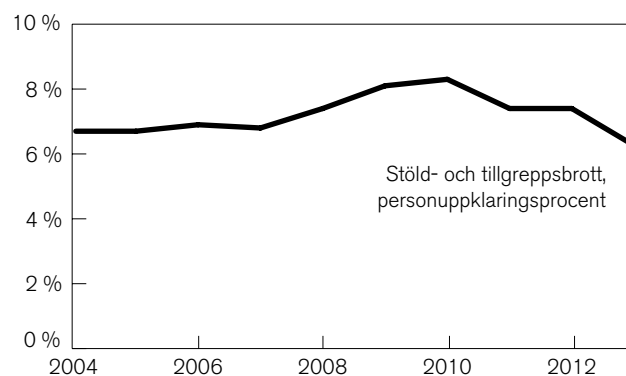
Ovan nämnda faktorer får återverkningar på statistiken över uppklarade brott. Eftersom en stor del anmälda fall av dödligt våld inte utgör brott och därmed inte är möjliga att personuppklara blir personuppklaringsprocenten för dödligt våld underskattad. Även utvecklingen av antalet personuppklarade brott relaterar till anmälda brott på så sätt att en ökning eller minskning av antalet personuppklarade brott skulle kunna bero på en förändring i antal anmälda brott. Av denna anledning är personuppklaringsprocenten och antal personuppklarade brott inte lämpliga att använda som mått på polisens förmåga att klara upp det dödliga våldet.

Utvecklingen av personuppklarade stöld- och tillgreppsbrott

Personuppklaringen är generellt sett låg för stöld- och tillgreppsbrott (8 kap. brottsbalken) eftersom det är sällsynt att det finns en identifierad gärningsperson för brottet.

De anmälda brotten under 2013 var ungefär lika många som under 2012. Antalet personuppklarade brott minskade dock med 15 procent, till 33 400 brott. Personuppklaringsprocenten minskade med 1 procentenhet till 6 procent. Mer än två tredjedelar av de personuppklarade stöld- och tillgreppsbrotten utgjordes av butiksstölder/snatterier.

Under den senaste tioårsperioden har både antalet anmälda och personuppklarade stöld- och tillgreppsbrott minskat. Det medför att personuppklaringsprocenten har legat på en relativt jämn nivå mellan 7 och 8 procent. Personuppklaringsprocenten 2013 var alltså ovanligt låg jämfört med de senaste 10 åren.



År 2013 och förändring jämfört med föregående år:

Stöld- och tillgreppsbrott, personuppklaringsprocent	6 %
	-1 procentenhet

Figur 2.11. Utvecklingen av personuppklaringsprocenten för stöld- och tillgreppsbrott 2004–2013.

Bilbrott

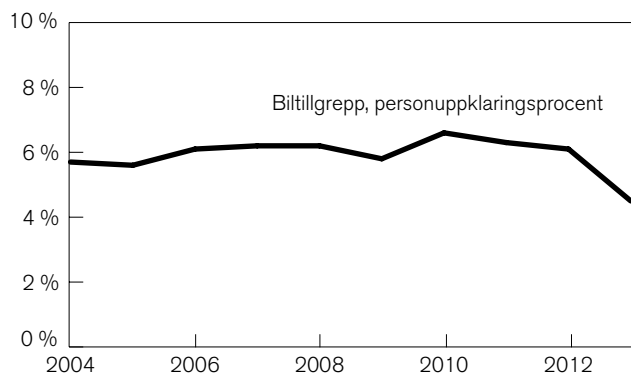
Under 2013 anmäldes 15 300 *biltillgrepp* och 52 100 brott som avsåg *stöld ur och från motordrivet fordon*. Det innebar en minskning med 5 procent för biltillgrepp och en minskning med 16 procent för stöld ur och från motordrivet fordon.

År 2013 personuppklarades 686 biltillgreppsbrott, vilket är 30 procent färre än föregående år. Personuppklaringsprocenten uppgick till 4 procent, vilket är 2 procentenheter mindre än 2012.

Bortsett från 2013 har antalet anmälda och personuppklarade biltillgrepp minskat i ungefär lika stor omfattning under den senaste tioårsperioden, vilket har inneburit att personuppklaringsprocenten fluktuerat kring en förhållandevis jämn nivå.

Mellan 2012 och 2013 minskade antalet personuppklarade brott som avser *stöld ur och från motordrivet fordon* med 36 procent till 689 brott. Personuppklaringsprocenten var kvar på ungefär samma nivå som föregående år, nämligen 1 procent.

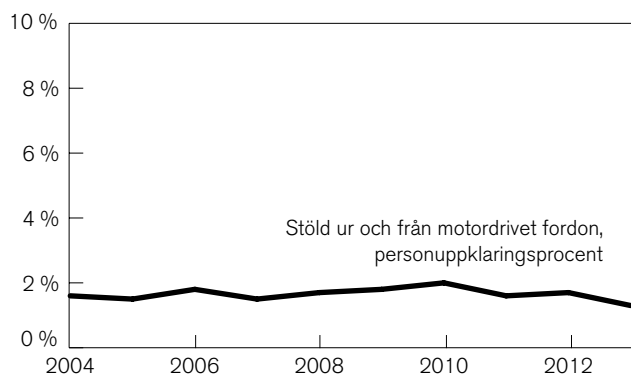
Under den senaste tioårsperioden har antalet anmälda stölder ur och från motordrivet fordon mer än halverats. Detsamma gäller de personupplklarade brotten, vilket medför att personupplklaringsprocenten i princip varit oförändrad.



År 2013 och förändring jämfört med föregående år:

Biltillgrepp, personupplklaringsprocent	4 % -2 procentenheter
---	--------------------------

Figur 2.12. Utvecklingen av personupplklaringsprocenten för biltillgrepp 2004–2013.



År 2013 och förändring jämfört med föregående år:

Stöld ur/från motorfordon, personupplklaringsprocent	1 % ±0 procentenheter
--	--------------------------

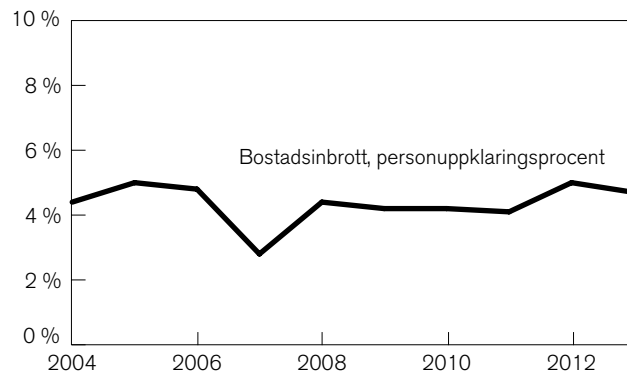
Figur 2.13. Utvecklingen av personupplklaringsprocenten för stöld ur och från motordrivet fordon 2004–2013.

Bostadsinbrott

Under 2013 anmäldes 21 000 bostadsinbrott, vilket är en minskning med 1 procent jämfört med 2012. Antalet personupplklarade bostadsinbrott minskade med 9 procent till 981 brott. Personupplklaringsprocenten var kvar på 5 procent, samma nivå som föregående år.

Personupplklaringsprocenten för bostadsinbrott har varit relativt konstant under den senaste tioårsperioden, med undantag för 2007. Den låga nivån under

2007 kan till viss del förklaras av ett nytt ärendehanteringssystem hos Åklagarmyndigheten (för mer information se avsnittet *Statistikens innehåll, Jämförelser över tid*).



År 2013 och förändring jämfört med föregående år:

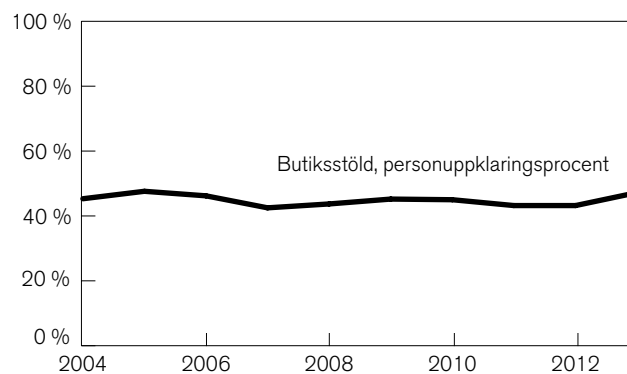
Bostadsinbrott, personupplklaringsprocent	5 % ±0 procentenheter
---	--------------------------

Figur 2.14. Utvecklingen av personupplklaringsprocenten för bostadsinbrott 2004–2013.

Butiksstöld

Personupplklaringsprocenten för butiksstöld är relativt sett hög jämfört med andra tillgreppsbrott. Det beror på att det ofta finns en misstänkt person vid anmälningstillfället.

År 2013 anmäldes 48 900 stölder och snatterier från butik, vilket är en minskning med 19 procent jämfört med föregående år. De personupplklarade brotten minskade också, med 12 procent till 23 100 brott. Då de anmälda brotten minskade i högre utsträckning ökade personupplklaringsprocenten till 47 procent.



År 2013 och förändring jämfört med föregående år:

Butiksstöld, personupplklaringsprocent	47 % +4 procentenheter
--	---------------------------

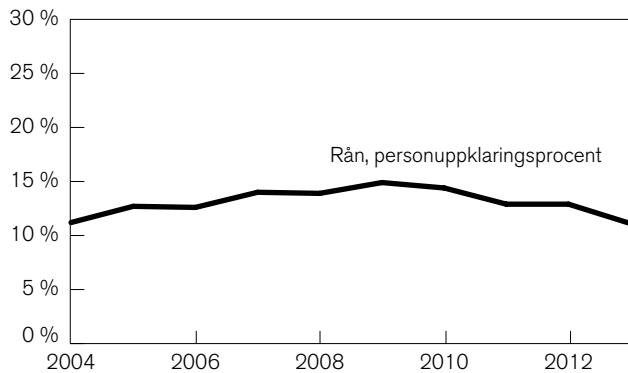
Figur 2.15. Utvecklingen av personupplklaringsprocenten för butiksstöld 2004–2013.

Under den senaste tioårsperioden har personupplklaringsprocenten för butiksstöld varierat mellan 42 och 48 procent med ett genomsnitt på 45 procent.

Rån

År 2013 anmäldes 8 360 rån, vilket är en minskning med 9 procent jämfört med 2012. De personupplklarade brotten minskade med 22 procent, till 928 brott. Personupplklaringsprocenten minskade med 2 procentenheter, till 11 procent.

Från 2004 fram till 2009 ökade personupplklaringsprocenten men minskade sedan, för att nu vara tillbaka på samma nivå som 2004.



År 2013 och förändring jämfört med föregående år:	
Rån, personupplklaringsprocent	11 % -2 procentenheter

Figur 2.16. Utvecklingen av personupplklaringsprocenten för rån 2004–2013.

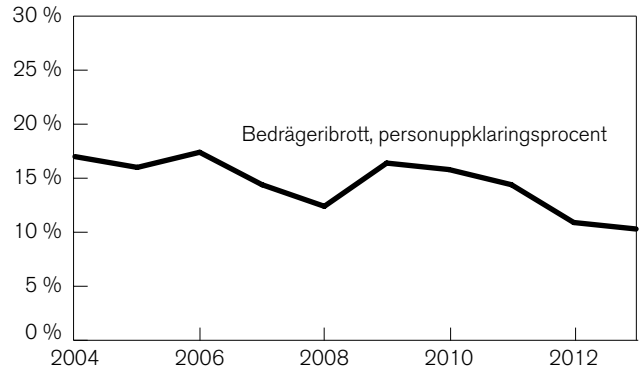
Utvecklingen av övriga personupplklarade brott

Bedrägeribrott

År 2013 anmäldes 148 000 bedrägeribrott (9 kap. brottsbalken), vilket motsvarar en ökning med 15 procent jämfört med föregående år. Av de anmälda bedrägeribrotten 2013 var datorbedrägeri och bedrägeri med hjälp av internet de volymmässigt största brotts typerna, och stod också för en stor del av ökningen. De personupplklarade brotten ökade med 8 procent till 15 200 brott. Då de anmälda brotten ökade i större utsträckning minskade personupplklaringsprocenten med 1 procentenhet till 10 procent 2013.

Under den senaste tioårsperioden har personupplklaringsprocenten varit minskande, dock med tillfälliga upp- och nedgångar. Att personupplklaringsprocenten varierar från år till år förklaras bland annat av att bedrägeribrotten är starkt seriebrottsbetonade, vilket

innebär att en enskild gärningsperson kan ge upphov till tusentals anmälda brott under en kort period. Det är till exempel inte ovanligt att upplklaringsprocenten ökar kraftigt mellan två år som följd av att ett eller ett par ärenden med tusentals anmälda brott som anmäldes ett visst år klaras upp påföljande år.



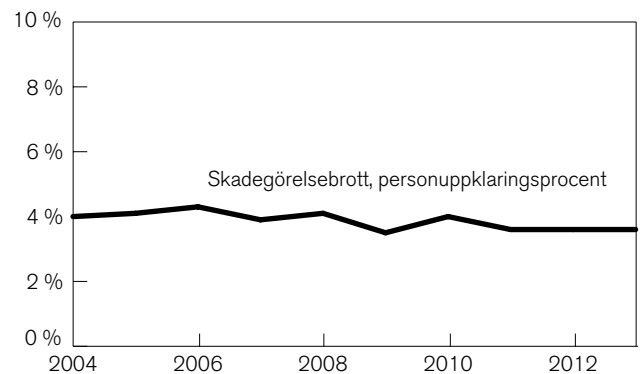
År 2013 och förändring jämfört med föregående år:	
Bedrägeribrott, personupplklaringsprocent	10 % -1 procentenheter

Figur 2.17. Utvecklingen av personupplklaringsprocenten för bedrägeribrott 2004–2013.

Skadegörelsebrott

Personupplklaringsprocenten för skadegörelsebrott (12 kap. brottsbalken) är låg relativt sett, jämfört med andra brotts typer. Det beror på att det sällan finns en misstänkt person vid anmälningstillfället.

År 2013 anmäldes 141 000 skadegörelsebrott, vilket är en minskning med 7 procent jämfört med föregående år. Av de anmälda skadegörelsebrotten utgjordes drygt en tredjedel av skadegörelse i form av klotter,



År 2013 och förändring jämfört med föregående år:	
Skadegörelsebrott, personupplklaringsprocent	4 % ±0 procentenheter

Figur 2.18. Utvecklingen av personupplklaringsprocenten för skadegörelsebrott 2004–2013.

och en fjärdedel utgjordes av skadegörelse på motorfordon.

Antalet personupplklarade skadegörelsebrott minskade också med 7 procent jämfört med föregående år till 5 080 brott. Personupplklaringsprocenten var därför oförändrad på 4 procent.

Under den senaste tioårsperioden har personupplklaringsprocenten för skadegörelsebrott fluktuerat kring en förhållandevis jämn nivå runt 4 procent.

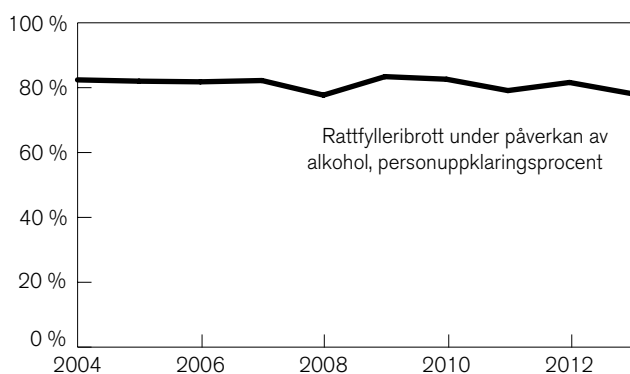
Rattfylleribrott

Rattfylleribrott (4, 4 a § trafikbrottslagen) har en relativt hög personupplklaringsprocent. Det hänger samman med att denna typ av brott tillhör så kallade spanings- och kontrollbrott, där man redan vid anmälningstillfället i stort sett alltid har en utpekad gärningsperson.

Nedan särredovisas statistik över rattfylleribrott under påverkan av alkohol (inklusive fall där föraren varit påverkad av både alkohol och narkotika) och rattfylleribrott under påverkan av enbart narkotika.

Under 2013 anmäldes 14 000 rattfylleribrott under alkoholpåverkan (inklusive fall där föraren varit påverkad av både alkohol och narkotika), vilket är 8 procent färre än föregående år. Antalet personupplklarade brott minskade med 12 procent till 10 900 brott. Då antalet personupplklarade brott minskade i högre utsträckning minskade personupplklaringsprocenten med 3 procentenheter till 78 procent.

Antalet anmälda rattfylleribrott under alkoholpåverkan ökade kontinuerligt mellan åren 2004 och 2008 men har därefter minskat. Med undantag för ett par år har de personupplklarade brotten följt ungefär samma



År 2013 och förändring jämfört med föregående år:

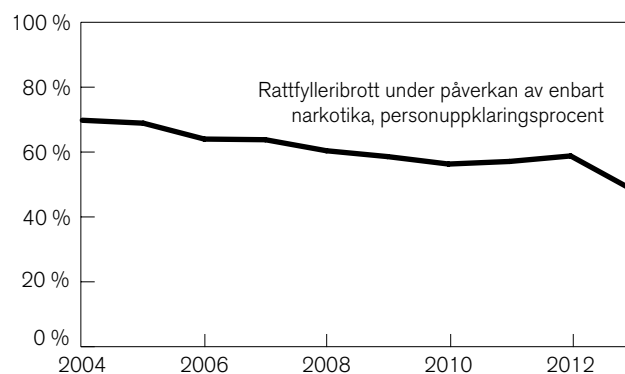
Rattfylleribrott (alkohol), personupplklaringsprocent	78 % -3 procentenheter
---	---------------------------

Figur 2.19. Utvecklingen av personupplklaringsprocenten för rattfylleribrott under påverkan av alkohol 2004–2013.

utveckling som de anmälda brotten. Det innebär att personupplklaringsprocenten legat på en förhållandevis jämn nivå under de senaste tio åren.

År 2013 anmäldes 12 800 rattfylleribrott under påverkan av enbart narkotika, vilket är 7 procent fler än under föregående år. Antalet personupplklarade brott minskade med 11 procent till 6 220 brott. Eftersom de personupplklarade brotten minskade mer än de anmälda, minskade personupplklaringsprocenten med 10 procentenheter till 49 procent.

Under den senaste tioårsperioden har personupplklaringsprocenten minskat med 21 procentenheter från 70 procent under 2004.



År 2013 och förändring jämfört med föregående år:

Rattfylleribrott (narkotika), personupplklaringsprocent	49 % -10 procentenheter
---	----------------------------

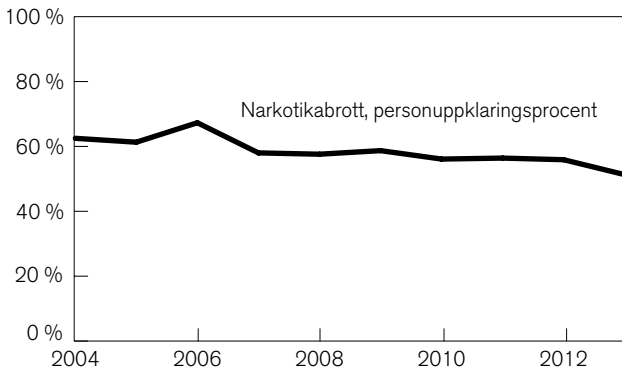
Figur 2.20. Utvecklingen av personupplklaringsprocenten för rattfylleribrott under påverkan av enbart narkotika 2004–2013.

Narkotikabrott

Personupplklaringsprocenten är relativt hög även för narkotikabrott (1–3 § narkotikastrafflagen). Narkotikabrott uppdragas oftast genom polisens spaningsarbete, och i de flesta fall har man därför en utpekad gärningsperson redan vid polisanmälan.

År 2013 anmäldes 96 200 narkotikabrott, vilket är en ökning med 2 procent jämfört med föregående år. De personupplklarade brotten minskade med 7 procent till 49 400 brott. Personupplklaringsprocenten minskade därmed med 5 procentenheter.

Under den senaste tioårsperioden har antalet anmälda narkotikabrott ökat. År 2013 anmäldes mer än dubbelt så många narkotikabrott som 2004. Även de personupplklarade brotten har ökat men inte i lika stor omfattning, vilket medför att personupplklaringsprocenten har minskat med 11 procentenheter sedan 2004.

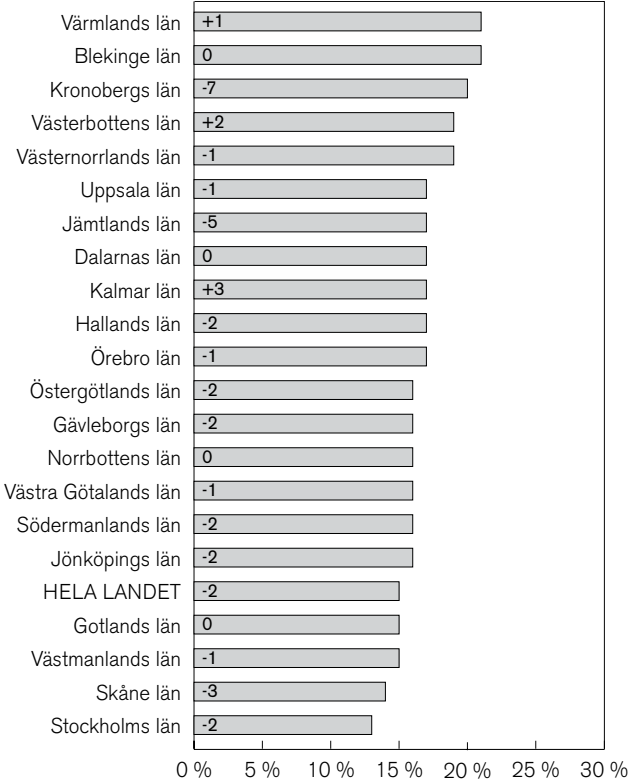


År 2013 och förändring jämfört med föregående år:
 Narkotikabrott, personuppklaringsprocent 51 %
 -5 procentenheter

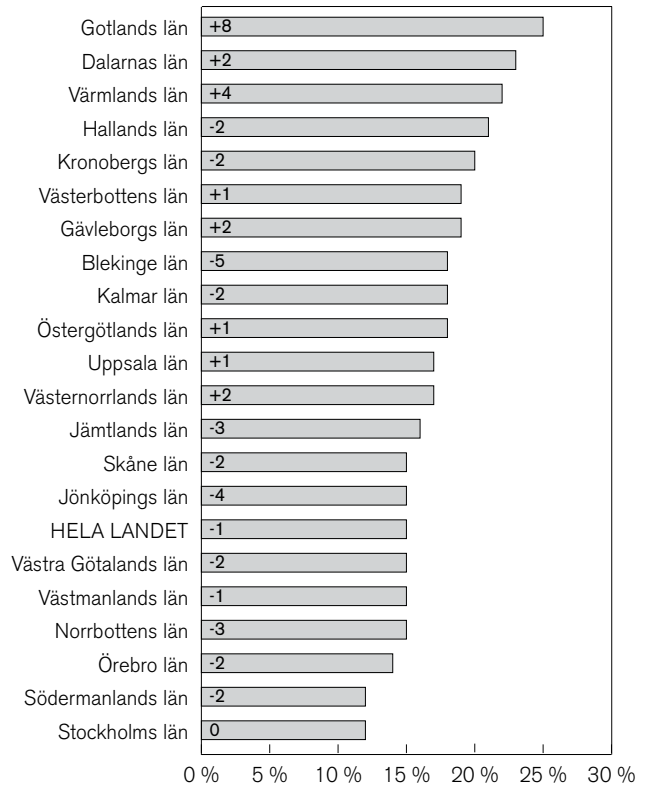
Figur 2.21. Utvecklingen av personuppklaringsprocenten för narkotikabrott 2004–2013.

Regionala variationer

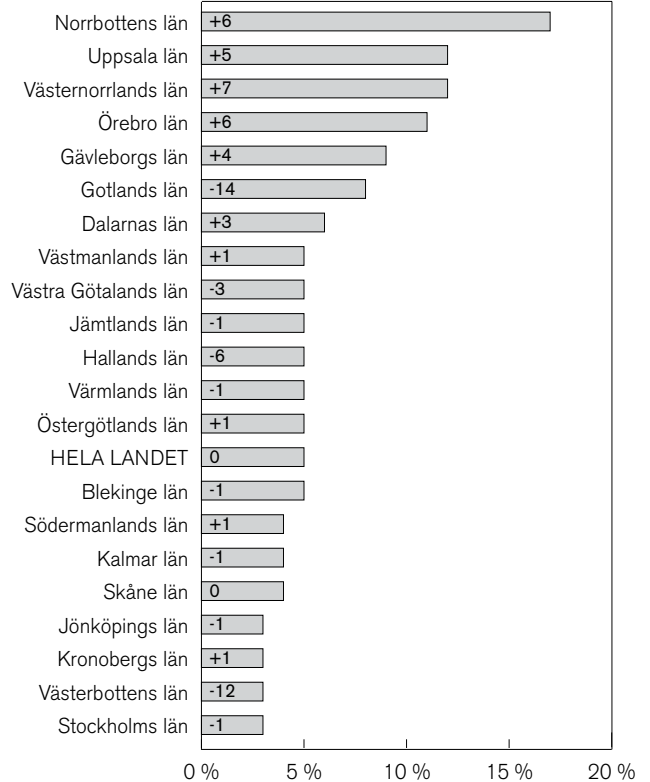
Det finns inte något stabilt mönster för personuppklaringsprocenten mellan länen. Län som har låg personuppklaringsprocent ett år kan ligga på en hög nivå nästa år. De länsvisa variationerna i personuppklaringsprocenten kan delvis förklaras av skillnader i brottsstrukturen mellan länen. Vissa län har högre an-



Figur 2.22. Personuppklaringsprocent för samtliga brott, länsvis 2013 med förändring i procentenhet jämfört med föregående år.



Figur 2.23. Personuppklaringsprocent för misshandelsbrott, länsvis 2013 med förändring i procentenhet jämfört med föregående år.



Figur 2.24. Personuppklaringsprocent för bostadsinbrott, länsvis 2013 med förändring i procentenhet jämfört med föregående år.

del brott där man oftast har en misstänkt person redan vid anmälningstillfället. Dessa skillnader kan dessutom ändras över tid.

Värmlands och Blekinge län hade den högsta personupplklaringsprocenten, 21 procent, under 2013. Stockholms och Skåne län hade den lägsta, 13 respektive 14 procent.

Gotlands och Dalarnas län hade den högsta personupplklaringsprocenten för misshandelsbrott, 25 respektive 23 procent. Även Värmlands och Hallands län hade en jämförelsevis hög personupplklaringsprocent, 22 respektive 21 procent. Stockholms och Södermanlands län uppvisade den lägsta personupplklaringsprocenten, 12 procent vardera.

Norrbottnens län uppvisade den högsta personupplklaringsprocenten när det gäller bostadsinbrott, 17 procent. Uppsala och Västernorrlands län uppvisade också en jämförelsevis hög personupplklaringsprocent, 12 procent vardera. Stockholms, Västerbottens, Kronobergs och Jönköpings län uppvisade den lägsta personupplklaringsprocenten, 3 procent.

Statistikens innehåll

Uppklarade brott

I statistiken över uppklarade brott redovisas de polis-anmälda brott som polisen och åklagarna klarat upp under redovisningsåret. Termen ”uppklarade brott” innebär inte alltid att någon dömts för brottet utan att brottet fått ”ett polisiärt klarläggande”. Ett brott kan alltså redovisas som uppklat även om den åtalade frikänts vid en rättegång.

De vanligaste besluten (upplklaringsgrunderna), som innebär att brott i statistiken redovisas som uppklarade brott, är för:

Personuppklarade brott

- att åtal väcks
- att strafföreläggande utfärdas
- att åtalsunderlåtelse meddelas

och för:

Tekniskt uppklarade brott

- att man inte kan styrka att ett brott begåtts
- att den anmälda gärningen inte bedöms vara brott
- att den misstänkta personen är minderårig (under 15 år).

De vanligaste besluten, som innebär att brott anses som *ouppklarade*, är:

- att det inte finns någon misstänkt person och att ”spaningsuppdrag saknas” (särredovisas inte i statistiken)
- att spaningar inte leder till något resultat (särredovisas inte i statistiken)
- att det, trots utredning, inte kan styrkas att den skäligen misstänkte begått brottet
- att utredning visar att den skäligen misstänkte är oskyldig.
- De brott som klaras upp under ett år kan vara anmälda tidigare år.

För att beskriva utvecklingen av uppklarade brott används måtten *personupplklaringsprocent* och *teknisk upplklaringsprocent*. Uppklaringsprocenten definieras som antalet brott uppklarade under ett år (anmälda samma år eller tidigare) i procent av antalet anmälda brott samma period. Eftersom brotten inte alltid klaras upp samma år som de anmäls, kan det under ett år klaras upp fler brott än vad som anmäls. Uppklaringsprocenten blir då högre än 100 procent. Detta är speciellt vanligt vid brottskategorier som har ett litet antal anmälda brott och vid seriebrott, det vill säga fall där flera brott av samma typ anmäls vid samma anmälningstillfälle. På motsvarande sätt kan upplklaringsprocenten vara mycket låg ett visst år om antalet anmälda brott är ovanligt högt och dessa inte klaras upp under året.

Kategorisering av brott

Brottsredovisningen omfattar samma brottstyper som de polisanmälda brotten. Kategoriseringen utgår från olika brottskoder (se avsnittet *Kategorisering av brott* i kapitlet *Anmälda brott*). Beräkningen av antalet uppklarade brott följer samma regler som de anmälda brotten.

Regional fördelning

Statistiken över uppklarade brott redovisas för hela landet och per län. Länsfördelad statistik över uppklarade brott redovisas vanligtvis efter det län där brottet anmäls.

Insamling och bearbetning

Statistiken över uppklarade brott baseras på uppgifter från polis, åklagare och tull. Även uppgifter från Ekobrottsmyndigheten, Kustbevakningen och Skatteverket ligger till grund för statistiken.

De beslut som polisen fattar för att avsluta ett ärende registreras i det lokala ärendesystemet (RAR/PUST) och skickas sedan vidare till Rikspolisstyrelsen (RPS). Åklagaren registrerar uppgifter om uppklarade brott i sitt ärendehanteringssystem (Cåbra). Där registreras också uppgifter från Ekobrottsmyndigheten. Tullen

har sitt eget ärendehanteringssystem. Uppgifterna levereras därefter direkt till Brå.

Hos Brå granskas och bearbetas uppgifterna innan de sammanställs till statistik.

Brå producerar statistik över uppklarade brott halvårsvis och årsvis.

Jämförelser över tid

Statistiken över uppklarade brott har förts från år 1950. Denna statistik påverkas i stort sett av samma förändringar som statistiken över anmälda brott, till exempel ny insamlingsteknik eller nya redovisnings-sätt. Även enskilda händelser kan tillfälligt påverka statistiken under vissa år. Dessa förändringar är viktiga att känna till vid jämförelser av de uppklarade brotten över tid. Det finns även andra faktorer som påverkar jämförbarheten och tolkningen av statistiken. För mer information kontakta Enheten för Rättsstatistik vid Brå.

Förändringar i statistiken på grund av enskilda ärenden som omfattar många brott

Enstaka ärenden som omfattar en stor mängd brott kan ge upphov till märkbara förändringar i statistiken över anmälda brott, uppklarade brott och misstänkta personer mellan olika år. I synnerhet när det gäller brottskategorier eller redovisningsområden där nivån vanligtvis är relativt låg.

Enstaka stora ärenden kan skapa problem vid jämförelser över tid och osäkerhet kring huruvida en förändring är generell. Särskilt uppklaringsprocenten (såväl teknisk som personuppklaringsprocent) påverkas av enskilda större ärenden, i det fall brotten på ett ärende anmäls ett kalenderår, men klaras upp först påföljande år. Effekten blir då en lägre uppklaringsprocent det första året, och en högre uppklaringsprocent det andra året. Personuppklaringsprocenten påverkas även i de fall ett stort antal brott anmäls, men de till största del klaras upp med beslut som inte är personuppklarande. Effekten blir då en lägre personuppklaringsprocent, trots att antalet personuppklarade brott inte behöver ha förändrats. Förekomst av stora ärenden är ovanliga men bör beaktas vid tolkning av statistiken. Nedan följer i fallande ordning en sammanställning av stora ärenden som har identifierats de senaste tre åren.

- År 2013 anmäldes ett ärende med många ofredande brott i Jönköpings län. Åtminstone cirka hälften av brotten klarades upp samma år på tekniskt vis.
- År 2012 anmäldes ett par ärenden med många langningsbrott (olovlig försäljning och olovligt innehav av alkoholdrycker) i Kronobergs län. De flesta brotten klarades upp samma år, både med beslut som definieras som personuppklarande och på tekniskt vis.

- År 2011 anmäldes ett stort ärende med många dopningsbrott i Skåne. De flesta brotten klarades upp samma år med beslut som definieras som personuppklarande.

Tekniska och juridiska förändringar

Nedan följer en sammanställning av olika systemtekniska och lagstiftningsmässiga förändringar sedan 1999, som i olika utsträckning har påverkat statistiken över uppklarade brott. Dessa förändringar bör beaktas vid tolkning av statistiken. De är redovisade i fallande ordning, med de senaste förändringarna först. Styckena är skrivna så att de kan läsas separat. Den som är intresserad av ett specifikt år kan gå direkt till det relevanta stycket.

- Den första januari 2013 fick Polisen befogenhet att besluta om förundersökningsbegränsning, inom ramen för sitt förundersökningsledarskap. Detta har tidigare enbart varit förbehållet åklagarna. Det främsta syftet med förundersökningsbegränsning är att skapa utrymme för att tillgängliga utredningsresurser ska kunna användas på ett för samhället så effektivt sätt som möjligt.
- En förväntad effekt av förändringarna är att fler brott avslutas med förundersökningsbegränsning i stället för åtalsunderlåtelse. Eftersom beslut om åtalsunderlåtelse räknas som personuppklarande, medan beslut om förundersökningsbegränsning inte gör det, innebär den förväntade effekten en minskning av såväl personuppklarade brott som personuppklaringsprocenten. På grund av den huvudbeslutsprincip som tillämpas i statistiken kan en ökad användning av förundersökningsbegränsning även inverka på redovisningen av övriga lagföringsbeslut (åtal och strafföreläggande) och leda till lägre nivåer för dessa. En viss försiktighet bör därmed iaktas vid tolkning av statistiken.
- I och med driftsättningarna av Siebel-Pust, våren 2013 samt den RIF-anpassade versionen av ärendehanteringssystemet RAR under hösten 2012 (se punkter nedan) infördes en ny beslutsstruktur som erbjuder möjligheten till att ange en mer detaljerad information kring skäl och motivering för utrednings- och lagföringsbeslut. Det är samma beslutsstruktur som Åklagarmyndigheten använder sedan 2007. Denna förändring kan inverka på statistiken över uppklarade brott och misstänkta personer, där effekten framför allt torde återfinnas i de fall där besluten tas av polisen. Därför bör en viss försiktighet iaktas då statistiken tolkas. Brå kommer att utreda vilken inverkan införandet av den nya beslutsstrukturen har på den officiella statistiken, samt även vilka förbättringsåtgärder som därigenom möjliggörs.
- Under februari 2013 driftsatte Polisen ett nytt ärendehanteringssystem (Siebel-Pust) som ersatte Poli-

sens tidigare ärendehanteringssystem Pust. Det nya ärendehanteringssystemet hade vid driftsättningen brister, vilket inneburit att det använts i begränsad omfattning av polismyndigheterna. Brå har samarbetat med Polisen och Åklagarmyndigheten för att omhänderta och avhjälpa bristerna i systemet. Det större systemskifte som införandet av Pust utgör kan ge effekter som inledningsvis är svåra att överblicka. Det kan bland annat handla om tekniska faktorer, inlärning hos användarna och förändrade arbetssätt. Brå kommer att löpande bevakade eventuella effekter som systemskiftet bedöms kunna ha på statistiken. Bristerna bedöms i nuläget endast ha en mindre påverkan på statistiken totalt sett. En generell rekommendation är dock att iaktta en ökad försiktighet vid analyser av utvecklingen av de brottstyper som hanteras i Siebel-Pust, nämligen ringa stöldbrott (snatteri), ringa narkotikabrott (eget bruk och innehav), knivlagen, sjöfylleri (inkl. grovt) samt trafikbrott som rattfylleribrott och olovlig körning. Övriga brottstyper hanteras fortfarande i en RIF-anpassad version av ärendehanteringssystemet RAR (se nedan).

- I och med driftsättningarna av Siebel-Pust samt den RIF-anpassade versionen av ärendehanteringssystemet RAR infördes under våren 2013 unika identiteter på brott och brottsmisstankar. Unika identiteter gör det möjligt att följa exempelvis ett brott genom rättskedjan. Identiteterna som har införts som en del av utvecklingen inom samordningen för Rättsväsendets informationsförsörjning (RIF), har lett till att en mer exakt beräkning av antalet uppklarade brott kan göras i statistiken. Analyser visar dock att införandet av unika identiteter inte ger några större skillnader i resultatet, jämfört med det tidigare mindre exakta tillvägagångssättet att räkna personuppklarade brott.
 - Under 2012 genomförde Åklagarmyndigheten och Polisen anpassningar av sina ärendehanteringssystem för att uppfylla de krav på informationsutbyte, som myndigheterna i rättsväsendet beslutat om inom samordningen för Rättsväsendets informationsförsörjning (RIF). Åklagarmyndigheten driftsatte sitt anpassade system i december, medan Polisen successivt införde förändringarna i de 21 polismyndigheterna under perioden september till december. Förändringarna innebär bland annat förbättrade möjligheter att spåra hanteringen av enskilda brott och brottsmisstankar hos Åklagarmyndigheten och Polisen. En annan förändring är att grundinformation som anges i registreringen av brott och misstänkta personer har standardiserats. Ytterligare en förändring som kan ha en betydelse för statistiken över anmälda brott är bland annat tekniska förändringar i hur brott registreras. Det är därmed viktigt att vidta en viss försiktighet då statistiken tolkas.
- Brå analyserar löpande vilken inverkan förändringarna har på brottsstatistiken.
- År 2010 gjordes anpassningar i Brås statistikdatabas som följd av Åklagarmyndighetens införande av ett nytt ärendehanteringssystem (Cåbra), se nedanstående punkter. Syftet med anpassningarna var att förbättra tillförlitligheten i antalsräkningen av anmälda brott som registrerats hos Åklagarmyndigheten eller Ekobrottsmyndigheten. I Cåbra har en unik brottsidentitet (BID) införts som ger bättre möjligheter att identifiera och följa upp enskilda brott. Det gäller till exempel brott som av administrativa skäl flyttas mellan olika ärenden eller åklagarkammare. Analyser efter anpassningen till den unika brottsidentiteten visar att antalet anmälda brott har varit underskattade sedan systemskiftet hos Åklagarmyndigheten. Inverkan på statistiken över uppklarade brott totalt sett är marginell, men den är märkbar för statistiken över uppklarade borgenärs- och skattebrott där det finns en misstänkt person. År 2008 tillkom cirka 16 procent fler personuppklarade skattebrott samt 2 procent fler personuppklarade borgenärsbrott som en effekt av anpassningen. För 2009 var motsvarande värden 25 respektive 6 procent. Jämförelser av uppklarade skattebrott åren 2007–2010 är därför inte relevanta, och man bör även vara försiktig när det gäller jämförelser av borgenärsbrott under dessa år. För mer information kontakta Brå, Enheten för Rättsstatistik.
 - År 2009 gjordes en ändring i Brås statistiksystem. Förändringen gäller en regel som begränsar inläsning av olika beslut som tas på registrerade misstankar. Efter ändringen medges inläsning av samtliga beslut som tagits på registrerade misstankar. Regeln påverkade endast de beslut på misstankar som levereras till Brå via polisen. Eftersom de flesta misstankar levereras från Åklagarmyndighetens system har borttagandet av regeln inte påverkat statistiken över uppklarade brott och misstänkta personer mer än marginellt år 2009.
 - I samband med införandet av Åklagarmyndighetens nya ärendehanteringssystem (Cåbra) under andra halvåret 2007 gjorde Ekobrottsmyndigheten justeringar av reglerna för antalsräkning och registrering av de anmälda brotten. I enlighet med anvisningarna i *Kodning av brott* som finns publicerade på www.bra.se övergick Ekobrottsmyndigheten till en mer extensiv antalsräkning, som innebär att användare nu registrerar ett brott för varje deklARATION eller räkenskapsår. I tidigare praxis registrerades endast ett brott oavsett antal deklARATIONER och utan hänsyn till hur många räkenskapsår som omfattades. Förändringen genomfördes under 2008. Även upklaringsprocenten för dessa brott påverkades av förändringen eftersom antalet anmälda brott ingår i beräkningen av detta mått. Samtidigt som antalet

uppklarade brott har ökat något har antalet redovisade anmälda brott blivit betydligt fler sedan år 2007 enligt ovanstående beskrivning. Detta ger en lägre uppklaringsprocent. För utförligare information, se avsnittet *Statistikens innehåll, Kriminalstatistik 2009* (Brå, rapport 2010:15).

- Under 2007 införde Åklagarmyndigheten ett nytt ärendehanteringssystem (Cåbra) som ersatte tidigare system (Brådis och Envis). Systemomläggningen påbörjades i februari 2007 och skedde successivt i olika åklagarkammare fram till juni 2007. Förbättringen i statistiken över anmälda brott till följd av systemomläggningen berör brott som vanligtvis anmäls direkt till åklagaren, såsom skattebrott, miljöbrott och borgenärsbrott (11 kap. BrB). Ändringen innebär att även information om brott som saknar en misstänkt person levereras till Brå. Samtliga anmälda brott i dessa kategorier ingår därmed i statistiken från och med 2007. Tidigare år redovisades endast anmälda brott där det fanns en skäligen misstänkt person. Detta har medfört att det från och med 2007 redovisas betydligt fler anmälda skattebrott, miljöbrott och borgenärsbrott jämfört med tidigare år. Även uppklaringsprocenten för dessa brott påverkas av förändringen. Effekten blir att uppklaringsprocenten för 2007 blir lägre jämfört med tidigare år på grund av att fler anmälningar räknas med i statistiken. För utförligare information, se avsnittet *Statistikens innehåll, Kriminalstatistik 2009* (Brå, rapport 2010:15).
- I statistiken över anmälda brott har mindre brister upptäckts som berör vissa typer av skattebrott åren 2005–2006 och brott avseende föroreningar från fartyg för åren 2002–2006. Det innebär att nämnda brott underskattats något under dessa år. En jämförelse med år 2007 är således inte relevant.
- Redovisningen av misstänkta minderåriga i statistiken har förändrats från och med 2005. I tidigare statistik kunde misstänkta minderåriga redovisas under "misstänkt person finns" och "övrigt" om det fanns en registrerad misstanke. Detta har inneburit att man inte kunnat utläsa det exakta antalet misstänkta minderåriga. Därför har redovisningen ändrats från och med 2005 så att alla med beslutet "misstänkt minderårig" redovisas med den benämningen, oavsett om besluten har någon registrerad misstänkt person eller inte.

- Under inrapporteringen till statistiken för år 2000 började nya datarutiner användas. Nya datasystem byggdes upp inom polisväsendet, och Brå anpassade sina system efter dessa, vilket kan ha påverkat uppgifterna i denna statistik. Bland annat befaras en underrapportering till statistiksystemet av uppgifter om misstänkta personer, som togs in via så kallade personblad. Dessa skulle slopas från och med år 2000, men det finns indikationer på att de i viss mån slopades redan i slutet av år 1999. Olika brott påverkas i olika grad. Bland annat är inte uppgifterna om anmälda trafikbrott för åren från och med år 2000 jämförbara med tidigare uppgifter. För mer information om förändringar, se årsboken *Kriminalstatistik 2000*.
- Fram till slutet av 1999 registrerades beslut som berörde personer som varit skäligen misstänkta för brott på ett blankettset (personblad) som användes av både polis och åklagare. I slutet av år 1999 slopades personbladet i samband med systemomläggningen av registren inom rättsväsendet. Analyser tyder på att effekterna av omläggningen är marginella för det totala antalet uppklarade brott. De kan dock vara olika för olika typer av brott. En mer detaljerad beskrivning av hur statistiken påverkades av omläggningen finns i publikationerna *Kriminalstatistik 1999* och *Kriminalstatistik 2000*.

Kvaliteten i beslutskoder

Statistiken över uppklarade brott bygger på beslutskoder, därför är också kvaliteten i dessa viktig.

Våren 2014 publicerade Brå en kvalitetsstudie av tillämpningen och redovisningen av de beslutskoder som används för tekniskt uppklarade brott.

Resultat från studien visar på problem med definitionen av tekniskt uppklarade brott. Dels finns gränsdragningsproblem mellan de beslutskoder som i statistiken redovisas som ouppklarade brott och de som redovisas som tekniskt uppklarade. Dels används de olika beslutskoderna som redovisas som tekniskt uppklarade brott inte enhetligt på olika polismyndigheter.

Resultatet av förstudien visade även den att beslut som räknas som uppklarande används på olika sätt vilket innebär att försiktighet bör iaktas vid jämförelser av övriga uppklarade brott och personuppklarade brott för olika län.

Tabellförteckning

List of tables

Uppklarade brott

Cleared offences

2.1	Uppklarade brott, åren 1950–2013..... Cleared offences, 1950–2013	86
2.2	Total uppklaringsprocent, åren 1950–2013 Clearance rates, 1950–2013	88
2.3	Anmälda brott, uppklarade brott, total uppklaringsprocent, personuppklaringsprocent och teknisk uppklaringsprocent efter brottstyp, år 2013 Reported offences, cleared offences, clearance rates, person-based and technical clearance rates, by type of offence, 2013	90
2.4	Uppklarade brott efter brottstyp, totalt och efter beslut då misstänkt person inte finns, år 2013 Cleared offences, by type of offence, total figures and by decision where no suspect has been identified, 2013	102
2.5	Uppklarade brott efter brottstyp, totalt och efter beslut då misstänkt person finns samt personuppklaringsprocent, år 2013 Cleared offences, by type of offence, total figures and by decision where no suspect has been identified, and person-based clearance rates, 2013	104
2.6	Brottsdeltaganden efter brottstyp, totalt och efter beslut i åtalsfrågan, år 2013 Offence-participations, by type of offence, total figures and by decision to prosecute/not to prosecute, 2013	106

Tabell 2.1. Uppklarade brott, åren 1950–2013.

Cleared offences, 1950–2013.

År	Samtliga brott	Brott mot brottbalken								
		Totalt	därav			Sexualbrott (6 kap.)	därav	Tillgrepps-brott (8 kap.)	därav	
			Brott mot liv och hälsa (3 kap.)	därav	Fullbordade mord, dråp, misshandel med dödlig utgång				Misshandel, grov misshandel	Våldtäkt, grov våldtäkt ¹
1950	112 430	81 732	..	55	6 682	..	259	37 826	6 304	..
1955	105 419	88 806	..	62	7 561	..	290	40 634	10 364	..
1960	127 341	105 714	7 925	67	6 946	3 094	350	52 197	16 005	..
1965	140 315	115 011	7 787	135	6 950	2 220	384	55 672	17 339	1 657
1970	267 168	182 573	12 830	68	11 694	1 904	389	83 872	22 885	1 950
1975	277 179	180 803	14 135	97	13 257	1 481	422	87 952	23 459	2 743
1976	284 215	180 249	14 149	104	13 199	1 157	383	83 795	22 577	2 911
1977	269 374	168 493	13 714	107	12 818	1 092	359	79 344	19 791	2 472
1978	279 323	176 567	14 658	88	13 690	1 447	403	82 459	20 459	2 834
1979	268 753	174 359	14 750	100	13 708	1 185	450	78 638	18 877	2 292
1980	354 680	213 252	16 811	106	15 632	1 565	458	89 944	19 286	2 665
1981	361 978	218 186	15 817	107	14 675	1 380	392	90 961	20 531	2 704
1982	400 591	240 972	16 892	89	15 641	2 018	498	98 390	20 871	2 904
1983	383 443	240 236	17 767	89	16 431	1 632	440	98 816	19 689	3 028
1984	372 861	247 307	17 650	94	16 292	1 740	465	99 413	16 929	2 870
1985	359 034	244 721	18 365	88	17 011	1 720	415	104 883	16 220	2 487
1986	363 837	250 540	18 201	113	16 944	1 958	443	103 495	16 054	2 446
1987	375 130	251 815	19 727	92	18 436	1 843	423	99 640	14 625	1 945
1988	347 162	240 711	19 372	110	17 920	1 944	488	95 449	13 200	2 134
1989	361 346	245 597	19 970	114	18 516	2 240	556	96 901	12 530	1 726
1990	360 036	244 394	21 540	87	20 179	2 076	554	98 157	13 098	1 793
1991	395 549	265 983	23 374	92	22 056	2 245	620	102 915	13 289	1 952
1992	368 799	246 184	24 135	122	22 850	2 956	687	102 110	12 459	1 707
1993	375 307	246 608	27 417	121	25 993	3 739	978	98 298	11 808	1 619
1994	336 586	226 712	27 338	104	25 977	3 248	863	88 649	11 466	1 742
1995	289 956	200 124	25 006	112	23 798	2 836	629	80 928	9 647	1 373
1996	269 310	186 069	23 570	127	22 345	2 703	614	75 048	8 348	1 207
1997	296 946	202 706	25 536	102	24 289	2 849	567	82 205	8 868	1 507
1998	313 716 ³	217 556	29 749	107	28 398	3 245	736	84 749	8 761	1 465
1999	287 070 ⁷	197 079	29 950	122	28 543	3 651	807	69 476	6 741	1 180
2000	312 886 ⁷	204 639	29 228	138	27 614	3 441	807	73 103	7 644	1 468
2001	314 896	203 751	27 295	124	25 865	3 504	715	68 686	6 940	1 271
2002	331 097	210 542	28 993	134	27 312	4 104	786	70 931	7 035	1 547
2003	361 309	240 469	31 204	146	29 333	4 521	1 025	77 084	8 305	1 931
2004	375 356	248 432	33 643	155	31 547	4 978	1 061	82 698	9 088	2 123
2005	392 032	260 042	36 597	184	34 391	6 018	1 867	84 843	9 826	2 349
2006	416 082	266 467	39 376	167	32 127	6 556	2 308	81 303	9 621	2 278
2007	435 933 ⁸	284 343	41 368	225	38 889	6 504	2 270	83 552	10 198	2 134
2008	478 029	311 248	43 114	192	40 433	7 558	3 090	88 481	9 812	2 442
2009	527 712	354 605	44 684	189	41 705	8 633	3 502	94 775	10 130	2 775
2010	533 406	352 934	45 867	278	42 599	8 683	2 981	91 509	10 162	2 986
2011	536 177	346 893	46 765	192	43 355	9 468	3 447	89 672	10 514	3 389
2012	533 471	350 060	43 703	176	40 070	8 740	3 199	87 706	10 043	3 298
2013	508 493	326 367	41 655	194	38 316	8 497	2 824	80 934	10 405	3 380

 Källa: *Kriminalstatistik, Rättsstatistisk årsbok och Statistisk årsbok.*
¹ Inklusive våldförande, åren 1950–1984.

² Inklusive inbrottsstöld av skjutvapen, ammunition och sprängmedel, åren 1965–1967.

³ För 1975 och framåt avses hela 9 kap. BrB. För perioden 1950–1974 ingår endast bedrägeri, grovt bedrägeri, bedrägligt beteende (1–3 §).

⁴ Inklusive narkotikaförordningen, åren 1950–1983. Fr.o.m. 1983-07-01 regleras brotten i narkotikaförordningen enligt 5 a § narkotikastrafflagen.

⁵ Inklusive rattfylleri under påverkan av narkotika fr.o.m. 1999.

⁶ De uppklarade brott som avser strafförelägganden 1998 är skattade.

⁷ Uppgifterna för 1999 och 2000 kan ha påverkats av statistikomläggningen 1999/2000. Se *Kriminalstatistik 2000*, avsnittet Speciella händelser som påverkat statistiken för år 2000.

⁸ Uppgifterna för 2007 kan ha påverkats av ett nytt ärendehanteringssystem hos Åklagarmyndigheten. Se avsnittet *Statistikens innehåll, Jämförelser över tid.*

						Brott mot övriga författningar			År
						Totalt	därav		
Biltillgrepp	Stöld ur och från motor-drivet fordon	Butiksstöld	Rån, grovt rån	Bedrägeri-brott (9 kap.) ³	Skadegörel-sebrott (12 kap.)		Brott mot narkotika-strafflagen ⁴	Rattfylleri, grovt ratt-fylleri ⁵	
..	92	12 527	2 336	30 698	7	3 172	1950
..	206	11 992	3 590	16 613	21	7 992	1955
5 815	249	14 858	4 724	21 627	97	10 574	1960
6 814	3 942	9 082	405	18 813	6 078	25 304	330	11 012	1965
10 971	5 444	15 492	569	40 518	8 551	84 595	13 045	15 913	1970
12 183	6 730	19 257	799	37 681 ³	12 174	96 376	17 087	19 598	1975
12 342	6 220	19 280	851	41 675	12 529	103 966	16 686	18 578	1976
10 655	5 721	20 859	1 007	38 056	12 100	100 881	14 834	16 887	1977
10 683	5 814	22 354	967	37 259	14 051	102 756	18 555	19 226	1978
8 970	5 898	22 183	777	39 286	13 433	94 394	17 434	17 851	1979
9 239	6 882	26 130	996	59 381	14 085	141 428	53 406	19 361	1980
8 852	6 811	26 306	950	64 787	13 574	143 792	54 811	18 543	1981
9 021	7 718	31 360	964	70 912	15 048	159 619	64 311	19 068	1982
8 318	7 878	34 898	997	69 769	14 623	143 207	46 561	18 941	1983
7 661	7 089	39 941	1 052	75 457	14 252	125 554	38 181	17 481	1984
7 650	7 411	46 204	963	65 697	14 920	114 313	34 553	16 974	1985
8 052	7 834	46 567	882	71 960	14 598	113 297	32 653	18 413	1986
9 197	7 549	44 662	913	73 725	14 911	123 315	37 855	18 608	1987
9 165	7 479	42 568	897	69 172	14 523	106 451	26 029	18 482	1988
9 618	6 911	45 317	938	70 809	14 484	115 749	30 066	20 381	1989
9 148	7 649	46 449	1 141	63 446	16 556	115 642	24 008	20 540	1990
8 905	6 729	51 494	1 207	73 784	15 777	129 566	26 200	21 457	1991
8 355	5 697	51 601	1 304	49 936	16 337	122 615	25 346	19 637	1992
8 488	5 557	46 122	1 493	45 582	15 638	128 699	33 331	18 832	1993
7 624	5 083	40 889	1 252	36 270	15 517	109 874	25 896	16 585	1994
6 603	5 069	39 594	1 122	27 288	13 883	89 832	20 722	13 369	1995
5 412	4 191	38 097	1 182	21 823	12 035	83 241	19 235	12 079	1996
6 240	4 755	42 605	1 264	22 604	13 612	92 806	22 314	12 299	1997
6 345	4 685	44 435	1 339	24 298	14 103	93 197	24 020	12 081	1998
5 620	4 476	32 547	1 659	21 272	12 400	86 374	23 166	11 261 ⁵	1999
5 720	4 586	33 780	2 241	22 860	13 054	103 165	24 358	15 338	2000
5 311	4 158	32 527	1 638	26 373	13 129	106 192	25 026	16 723	2001
5 695	4 001	33 165	2 046	22 702	12 872	115 120	29 000	18 035	2002
5 462	4 061	36 948	2 215	38 317	14 908	120 840	33 102	19 232	2003
5 516	4 263	40 171	2 104	30 200	15 170	126 924	35 263	20 752	2004
5 224	4 820	38 953	2 606	29 089	15 980	131 990	40 750	21 547	2005
5 069	4 384	36 498	2 566	30 242	17 043	149 615	56 577	24 503	2006
4 868	3 726	35 977	2 944	36 416	19 754	151 590	55 326	26 779	2007
4 355	3 669	40 378	3 042	45 175	20 835	166 781	61 500	27 676	2008
3 836	3 556	46 395	3 206	68 221	21 304	173 107	66 773	28 012	2009
3 683	3 531	42 754	3 100	68 839	18 323	180 472	69 918	27 065	2010
3 166	3 070	40 278	3 109	60 950	16 732	189 284	71 036	26 402	2011
2 740	3 194	37 867	3 094	66 047	16 252	183 411	73 496	24 509	2012
2 343	2 929	32 485	2 390	59 221	15 278	182 126	78 920	23 192	2013

Tabell 2.2. Total uppklaringsprocent, åren 1950–2013.

Clearance rates, 1950–2013.

Anm. Den totala uppklaringsprocenten beräknas som relationen mellan det totala antalet uppklarade brott ett visst år, oberoende av när de anmälts, och antalet anmälda brott samma år.

År	Samtliga brott	Brott mot brottbalken								
		Totalt	därav			Sexualbrott (6 kap.)	därav	Tillgrepps-brott (8 kap.)	därav	
			Brott mot liv och hälsa (3 kap.)	därav	Fullbordade mord, dråp, misshandel med dödlig utgång				Misshandel, grov misshandel	Våldtäkt, grov våldtäkt ¹
1950	58	51	..	83	91	..	74	34	30	..
1955	43	39	..	105	88	..	77	25	31	..
1960	43	38	81	92	80	76	68	26	28	..
1965	31	29	60	67	59	56	65	19	22	22
1970	41	32	65	68	64	57	56	21	21	18
1975	37	28	61	80	62	54	55	19	18	14
1976	36	26	62	81	62	49	50	17	15	13
1977	32	24	54	82	54	41	45	15	13	11
1978	35	26	60	71	60	51	47	17	14	13
1979	33	25	59	59	59	41	49	16	14	13
1980	38	28	63	79	63	51	52	17	14	13
1981	39	29	60	73	60	43	45	18	15	14
1982	41	30	56	71	55	52	53	18	15	14
1983	40	30	56	74	56	45	48	18	14	13
1984	38	29	53	81	53	45	47	17	12	12
1985	35	27	54	70	53	42	40	17	11	10
1986	33	26	52	77	52	47	42	15	11	11
1987	34	27	53	69	53	40	38	15	10	10
1988	32	25	48	75	48	37	37	15	10	11
1989	32	24	47	76	47	40	38	14	9	8
1990	30	23	50	72	50	40	39	13	9	8
1991	33	25	55	65	55	41	42	14	9	9
1992	31	23	51	70	51	42	41	14	8	8
1993	32	24	51	70	51	46	45	14	8	8
1994	30	23	49	65	48	42	48	14	8	10
1995	25	20	44	63	44	37	37	12	7	8
1996	23	18	42	64	42	36	38	11	6	7
1997	25	19	44	65	44	37	34	11	6	8
1998	27 ⁶	20	50	58	50	39	37	12	6	8
1999	24 ⁷	18	47	65	48	40	38	10	5	7
2000	26 ⁷	19	47	79	47	39	40	10	6	8
2001	26	19	44	74	43	38	34	10	6	8
2002	27	20	45	61	44	42	36	10	6	9
2003	29	22	45	77	45	45	40	12	7	11
2004	30	23	48	74	47	48	40	13	8	12
2005	32	24	48	77	47	51	49	13	9	14
2006	34	26	49	70	48	54	55	14	10	15
2007	33 ⁸	26	48	87	47	52	48	14	11	13
2008	35	27	48	92	48	53	57	16	10	13
2009	38	30	49	82	48	55	59	17	11	14
2010	39	31	49	84	48	51	50	17	11	15
2011	38	30	49	84	48	55	53	16	11	15
2012	38	30	47	75	46	52	51	16	11	15
2013	36	28	48	67	48	48	47	15	12	16

Källa: *Kriminalstatistik, Rättsstatistisk årsbok och Statistisk årsbok.*

¹ Inklusive våldförande åren 1950–1984.

² Inklusive inbrottsstöld av skjutvapen, ammunition och sprängmedel åren 1965–1967.

³ För 1975 och framåt avses hela 9 kap. BrB. För perioden 1950–1974 ingår endast bedrägeri, grovt bedrägeri, bedrägligt beteende (1–3 §).

⁴ Inklusive narkotikaförordningen åren 1950–1983. Fr.o.m. 1983-07-01 regleras brotten i narkotikaförordningen enligt 5 a § narkotikastrafflagen.

⁵ Inklusive rattfylleri under påverkan av narkotika fr.o.m. 1999.

⁶ De uppklarade brott som avser strafförelägganden 1998 är skattade.

⁷ Uppgifterna för 1999 och 2000 kan ha påverkats av statistikomläggningen 1999/2000. Se *Kriminalstatistik 2000*, avsnittet Speciella händelser som påverkat statistiken för år 2000.

⁸ Uppgifterna för 2007 kan ha påverkats av ett nytt ärendehanteringssystem hos Åklagarmyndigheten. Se avsnittet *Statistikens innehåll, Jämförelser över tid.*

						Brott mot övriga författningar			År
						Totalt	därav		
Biltillgrepp	Stöld ur och från motor-drivet fordon	Butiksstöld	Rån, grovt rån	Bedrägeribrott (9 kap.) ³	Skadegörelse-brott (12 kap.)			Brott mot narkotika-strafflagen ⁴	Rattfylleri, grovt ratt-fylleri ⁵
..	48	94	46	92	140	92	1950
..	65	78	45	90	60	88	1955
32	53	84	36	100	66	83	1960
22	7	95	42	63	26	46	45	67	1965
34	10	67	38	64	25	91	83	93	1970
33	8	72	34	75 ³	22	86	81	90	1975
28	6	71	32	78	23	90	93	89	1976
24	6	66	30	66	19	79	71	76	1977
28	6	71	28	72	23	86	90	85	1978
26	6	71	25	55	22	80	77	82	1979
27	7	74	29	59	24	85	90	89	1980
27	7	70	29	67	22	82	81	88	1981
25	8	72	27	75	22	90	94	90	1982
24	8	77	29	79	22	90	97	84	1983
20	6	79	29	83	20	91	100	80	1984
17	6	76	25	69	20	92	96	86	1985
15	5	75	23	73	18	84	86	80	1986
16	5	76	23	73	18	86	90	81	1987
15	5	72	21	68	17	81	90	76	1988
14	4	76	18	77	16	82	89	78	1989
12	5	72	19	59	17	81	91	81	1990
13	5	74	20	91	17	84	85	82	1991
13	4	78	21	69	17	86	87	80	1992
14	5	75	24	71	17	80	82	78	1993
14	5	73	23	73	15	80	84	79	1994
11	4	67	20	54	13	70	73	78	1995
9	3	62	20	32	11	68	62	80	1996
9	3	65	19	51	12	81	73	91	1997
10	3	71	20	56	12	86	76	100	1998
9	3	58	19	47	11	72	63	81 ⁵	1999
9	3	64	25	45	11	76	75	88	2000
9	3	63	19	62	10	78	77	93	2001
9	3	62	23	52	9	77	76	95	2002
10	3	62	26	58	10	79	81	92	2003
12	3	65	24	52	10	81	78	94	2004
12	4	67	28	50	11	81	79	93	2005
14	4	65	30	53	12	81	85	90	2006
15	4	61	34	47	11	76	77	91	2007
16	5	63	34	46	11	72	79	89	2008
16	5	67	34	63	11	74	83	93	2009
17	5	67	34	60	11	74	80	91	2010
16	5	64	32	53	10	74	79	89	2011
17	5	63	34	51	11	74	78	90	2012
15	6	66	29	40	11	75	82	86	2013

Tabell 2.3. Anmälda brott, uppklarade brott, total uppklaringsprocent och teknisk uppklaringsprocent efter brottstyp, år 2013.

Reported offences, cleared offences, clearance rates, person-based and technical clearance rates, by type of offence, 2013.

Brottstyp	Anmälda brott 2013		Uppklarade brott 2013		2012		2011		Tidigare	Anmälings- år okänt	Uppklaringsprocent: Antal uppklarade brott 2013 (anmälda 2013 eller tidigare) i procent av antal anmälda brott 2013	
	Totalt antal	Procent därav anmälda 2013	Totalt antal	Procent därav anmälda 2013	2012	2011	därav					
							Person-uppklarade	Tekniskt uppklarade				
SAMTLIGA BROTT	1 401 982	508 493	74	22	3	1	0	36	15	21		
Brott mot brottsbalken	1 158 935	326 367	75	21	3	1	0	28	8	20		
3-7 kap. Brott mot person	249 828	124 271	79	20	1	0	0	50	10	39		
3 kap. Brott mot liv och hälsa	85 981	41 655	75	24	1	0	0	48	15	34		
Fullbordat mord och dråp samt misshandel med dödlig utgång (1, 2, 5, 6 §) ¹	288	194	74	20	1	4	1	67	18	49		
Mot kvinna	105	80	74	21	-	5	-	76	22	54		
Med användning av skjutvapen	12	10	70	20	-	10	-	83	17	67		
Utan användning av skjutvapen	93	70	74	21	-	4	-	75	23	53		
Mot man	183	114	75	18	2	4	2	62	16	46		
Med användning av skjutvapen	50	27	74	15	4	7	-	54	12	42		
Utan användning av skjutvapen	133	87	75	20	1	2	2	65	18	47		
Försök till mord eller dråp (1, 2 §)	728	411	70	24	2	3	0	56	27	30		
Mot kvinna	169	100	73	23	-	4	-	59	21	38		
Med användning av skjutvapen	32	15	60	40	-	-	-	47	13	34		
Utan användning av skjutvapen	137	85	75	20	-	5	-	62	23	39		
Mot man	559	311	69	25	3	3	1	56	28	27		
Med användning av skjutvapen	177	92	61	29	8	2	-	52	19	33		
Utan användning av skjutvapen	382	219	73	23	0	3	1	57	32	25		
Barndråp (3 §)	1	-	-	-	-	-	-	-	-	-		
Misshandel inkl. grov, ej med dödlig utgång (5, 6 §)	80 374	38 316	75	23	1	0	0	48	15	32		
Misshandel mot barn 0-6 år	3 261	1 538	74	25	1	0	-	47	10	37		
Misshandel mot flicka 0-6 år	1 362	657	77	22	1	0	-	48	10	38		
Obekant med offret	86	30	87	13	-	-	-	35	5	30		
Utomhus	43	13	100	-	-	-	-	30	2	28		
Inomhus	43	17	76	24	-	-	-	40	7	33		
Bekant med offret	1 276	627	76	23	1	0	-	49	10	39		
Utomhus	116	65	85	15	-	-	-	56	11	45		
Inomhus	1 160	562	75	23	1	0	-	48	10	38		
Misshandel mot pojke 0-6 år	1 899	881	72	27	0	-	-	46	10	36		
Obekant med offret	146	83	87	13	-	-	-	57	11	46		
Utomhus	84	49	90	10	-	-	-	58	8	50		
Inomhus	62	34	82	18	-	-	-	55	15	40		
Bekant med offret	1 753	798	71	29	0	-	-	46	10	35		
Utomhus	189	86	83	17	-	-	-	46	9	37		
Inomhus	1 564	712	69	30	0	-	-	46	10	35		
Misshandel mot barn 7-14 år	8 780	4 269	76	23	1	0	0	49	12	37		
Misshandel mot flicka 7-14 år	3 258	1 584	76	24	1	0	0	49	12	36		
Obekant med offret	400	210	73	26	1	-	-	53	11	42		
Utomhus	278	136	73	26	1	-	-	49	10	38		
Inomhus	122	74	73	26	1	-	-	61	12	48		
Bekant med offret	2 858	1 374	76	23	1	0	0	48	12	36		
Utomhus	500	260	75	24	0	-	-	52	14	38		
Inomhus	2 358	1 114	76	23	1	0	0	47	12	35		

Tabell 2.3 (forts). Anmälda brott, uppklarade brott, total uppklaringsprocent, personuppklaringsprocent och teknisk uppklaringsprocent efter brottstyp, år 2013.

Brottstyp	Anmälda brott 2013			Uppklarade brott 2013			Uppklaringsprocent: Antal uppklarade brott 2013 (anmälda 2013 eller tidigare) / procent av antal anmälda brott 2013		
	Anmälda brott 2013	Totalt antal	Procent därav anmälda 2013	2011	2012	2013	Totalt		Tekniskt uppklarade
							Tidigare	Anmälning-år okänt	
Misshandling mot pojke 7-14 år	5 522	2 685	76	23	1	0	49	12	37
Obekant med offret	1 090	545	72	28	1	0	50	14	36
Utomhus	801	384	70	29	1	-	48	14	34
Inomhus	289	161	75	25	-	1	56	16	40
Bekant med offret	4 432	2 140	78	22	1	0	48	11	37
Utomhus	1 149	586	82	18	0	0	51	8	43
Inomhus	3 283	1 554	76	23	1	0	47	12	35
Misshandling mot barn 15-17 år	5 609	2 944	74	26	0	0	52	20	32
Misshandling mot flicka 15-17 år	2 290	1 140	73	26	0	0	50	19	31
Obekant med offret	475	222	74	25	1	-	47	17	30
Utomhus	311	137	76	24	-	-	44	16	28
Inomhus	164	85	71	27	2	-	52	18	34
Bekant med offret	1 815	918	73	27	0	0	51	19	31
Utomhus	481	257	73	26	0	0	53	23	30
Inomhus	1 334	661	73	27	0	0	50	18	32
Misshandling mot pojke 15-17 år	3 319	1 804	74	25	0	0	54	22	33
Obekant med offret	1 291	676	72	27	0	-	52	21	31
Utomhus	976	481	72	28	1	-	49	20	29
Inomhus	315	195	75	25	-	-	62	24	37
Bekant med offret	2 028	1 128	75	24	1	0	56	22	34
Utomhus	816	460	73	26	0	-	56	26	30
Inomhus	1 212	668	76	23	1	0	55	19	36
Misshandling mot kvinna 18 år eller äldre	27 056	12 810	75	23	1	0	47	17	30
Obekant med offret	6 384	3 026	76	23	1	0	47	13	34
Utomhus	3 492	1 542	77	22	1	0	44	13	31
Inomhus	2 892	1 484	74	24	1	0	51	13	38
Bekant med offret	20 672	9 784	75	23	1	0	47	18	29
Utomhus	3 707	1 950	76	22	1	0	53	19	34
Inomhus	16 965	7 834	75	23	1	0	46	18	28
I nära relation med offret	12 660	5 569	75	23	1	0	44	19	25
Ej i nära relation med offret	4 305	2 262	76	23	1	0	53	15	38
Misshandling mot man 18 år eller äldre	35 668	16 755	75	24	1	0	47	14	33
Obekant med offret	22 152	10 159	74	24	1	0	46	14	32
Utomhus	15 402	6 743	75	23	1	0	44	13	31
Inomhus	6 750	3 416	72	26	2	0	51	15	35
Bekant med offret	13 516	6 596	75	23	2	0	49	15	34
Utomhus	5 461	2 698	77	22	1	0	49	18	32
Inomhus	8 055	3 898	75	23	2	0	48	14	35
I nära relation med offret	3 389	1 396	77	22	1	0	41	10	31
Ej i nära relation med offret	4 666	2 501	73	25	2	0	54	16	37
Vållande till annans död (7, 10 §)	193	129	41	51	5	2	67	30	37
I samband med trafikolycka	82	63	35	62	2	-	77	56	21
I samband med arbetsolycka	31	15	27	40	27	7	48	13	35
Övriga fall	80	51	53	41	4	2	64	10	54
Vållande till kroppsskada eller sjukdom, inte i samband med trafikolycka (8, 10 §)	2 906	2 043	71	24	4	1	70	3	68
I samband med arbetsolycka	1 614	1 195	67	27	5	1	74	0	74
Övriga fall	1 292	848	77	19	3	1	66	6	60

Tabell 2.3 (forts). Anmälda brott, uppklarade brott, total uppklaringsprocent, personuppklaringsprocent och teknisk uppklaringsprocent efter brottstyp, år 2013.

Brottstyp	Anmälda brott 2013	Uppklarade brott 2013		Uppklaringsprocent: Antal uppklarade brott 2013 (anmälda 2013 eller tidigare) i procent av antal anmälda brott 2013					Person- uppklarade	Tekniskt uppklarade
		Totalt antal	Procent därav	2012		Tid- gare	Anmälnings- år-ökant	Totalt därav		
				2011	2010					
Framkallande av fara för annan (9, 10 §)	1 491	562	77	19	2	1	0	38	4	33
Fara som framkallats för arbetstagare	79	41	61	24	15	-	-	52	3	49
Övriga fall	1 412	521	79	19	2	1	0	37	4	33
4 kap. <i>Brott mot frihet och frid</i>	131 566	62 726	80	18	1	0	0	48	8	40
Människorov, olaga frihetsberövande (1-2 §)	1 813	963	85	13	1	0	0	53	8	45
Människohandel (1 a §)	83	38	74	24	-	3	-	46	2	43
Människohandel för sexuella ändamål	40	18	72	22	-	6	-	45	5	40
Med barn under 18 år	11	6	67	33	-	-	-	55	-	55
Med person 18 år eller äldre	29	12	75	17	-	8	-	41	7	34
Människohandel för tvångsarbete	31	11	100	-	-	-	-	35	-	35
Med barn under 18 år	5	1	100	-	-	-	-	20	-	20
Med person 18 år eller äldre	26	10	100	-	-	-	-	38	-	38
Människohandel för tiggeri	9	3	100	-	-	-	-	33	-	33
Med barn under 18 år	4	1	100	-	-	-	-	25	-	25
Med person 18 år eller äldre	5	2	100	-	-	-	-	40	-	40
Människohandel för organhandel	2	1	100	-	-	-	-	50	-	50
Med barn under 18 år	1	1	100	-	-	-	-	100	-	100
Med person 18 år eller äldre	1	-	-	-	-	-	-	-	-	-
Olaga tvång, avlysning m.m. (4, 8-9 a §)	2 651	860	78	20	1	1	0	32	6	26
Grov fredsbränning (4 a §)	1 737	801	72	27	1	0	0	46	20	26
Mot barn under 18 år	1 305	625	69	29	2	0	0	48	21	27
Mot flicka under 18 år	658	340	69	28	3	0	-	52	22	29
Mot pojke under 18 år	647	285	70	29	0	-	0	44	19	25
Mot kvinna 18 år eller äldre	277	118	76	24	-	-	-	43	22	20
Mot man 18 år eller äldre	155	58	86	14	-	-	-	37	8	30
Grov kvinnofredsbränning (4 a §)	2 136	925	74	23	2	1	1	43	21	23
Olaga förföljelse (4 b §)	780	448	73	25	1	-	0	57	20	38
Mot barn under 18 år	40	27	67	33	-	-	-	68	8	60
Mot flicka under 18 år	31	22	64	36	-	-	-	71	10	61
Mot pojke under 18 år	9	5	80	20	-	-	-	56	-	56
Mot kvinna 18 år eller äldre	573	328	72	26	2	-	0	57	22	35
Mot man 18 år eller äldre	167	93	78	20	1	-	-	56	14	41
Olaga hot (5 §)	48 448	24 674	77	21	2	0	0	51	11	39
Mot barn under 18 år	5 380	2 790	77	22	1	0	-	52	13	39
Mot flicka under 18 år	2 508	1 302	79	20	1	0	-	52	13	39
Mot pojke under 18 år	2 872	1 487	76	23	1	0	-	52	13	39
Mot kvinna 18 år eller äldre	19 547	9 967	77	21	2	0	0	51	13	38
Mot man 18 år eller äldre	20 372	10 291	77	21	2	0	0	51	10	41
Mot grupp	3 149	1 626	76	22	2	0	0	52	11	41
Hemfridsbrott, olaga intrång (6 §)	8 022	3 805	80	19	1	0	0	47	9	39
Ofredande (7 §)	54 872	28 102	84	15	1	0	0	51	4	47
Mot barn under 18 år	4 973	2 488	83	17	0	0	-	50	6	44
Mot flicka under 18 år	3 098	1 461	85	15	0	0	-	47	5	42
Mot pojke under 18 år	1 875	1 027	81	19	0	-	-	55	7	47
Mot kvinna 18 år eller äldre	28 731	14 920	84	16	1	0	0	52	4	48
Mot man 18 år eller äldre	17 008	8 670	85	14	1	0	0	51	4	47
Mot grupp	4 160	2 024	83	16	1	0	-	49	2	46
Dataintrång (9 c §)	11 010	2 110	70	25	3	2	0	19	4	15

Tabell 2.3 (forts). Anmälda brott, uppklarade brott, total uppklaringsprocent, personuppklaringsprocent och teknisk uppklaringsprocent efter brottstyp, år 2013.

Brottstyp	Anmälda brott 2013			Uppklarade brott 2013			Uppklaringsprocent: Antal uppklarade brott 2013 (anmälda 2013 eller tidigare) / procent av antal anmälda brott 2013		
	Anmälda brott 2013	Totalt antal		Procent därav anmälda 2013	2011	2012	2013	Totalt	
		Tidigare	År okänt					Personuppklarade	Tekniskt uppklarade
5 kap. Årekränkingsbrott	12 731	9 888	89	10	0	0	78	1	76
6 kap. Sexuälbrott	17 704	8 497	75	23	2	1	48	19	29
Våldtäkt inkl. grov (1, 4 §)	6 017	2 824	74	23	2	1	47	16	31
Mot barn under 15 år (4 §)	1 934	1 146	70	28	1	1	59	30	29
Mot flicka under 15 år	1 680	1 002	69	29	1	0	60	33	27
Fullbordad våldtäkt	1 633	973	69	29	1	0	60	33	27
Utomhus	212	130	68	30	2	1	61	17	44
Inomhus	1 421	843	70	29	1	0	59	35	24
Försök till våldtäkt	47	29	66	31	-	3	62	17	45
Utomhus	19	14	64	36	-	-	74	16	58
Inomhus	28	15	67	27	-	7	54	18	36
Mot pojke under 15 år	254	144	77	16	3	4	57	16	41
Fullbordad våldtäkt	252	143	77	16	3	4	57	16	41
Utomhus	35	17	76	24	-	-	49	11	37
Inomhus	217	126	77	15	3	5	58	17	41
Försök till våldtäkt	2	1	100	-	-	-	50	50	-
Utomhus	-	-	-	-	-	-	-	-	-
Inomhus	2	1	100	-	-	-	50	50	-
Mot barn 15-17 år (1, 4 §)	730	368	70	24	5	2	50	15	36
Mot flicka 15-17 år	710	354	71	23	5	2	50	15	35
Fullbordad våldtäkt	670	331	70	23	5	2	49	15	35
Utomhus	137	77	60	36	4	-	56	13	43
Inomhus	533	254	73	19	6	2	48	15	33
Försök till våldtäkt	40	23	83	13	-	4	58	15	43
Utomhus	19	11	82	9	-	9	58	5	53
Inomhus	21	12	83	17	-	-	57	24	33
Mot pojke 15-17 år	20	14	50	50	-	-	70	15	55
Fullbordad våldtäkt	20	14	50	50	-	-	70	15	55
Utomhus	1	-	-	-	-	-	-	-	-
Inomhus	19	14	50	50	-	-	74	16	58
Försök till våldtäkt	-	-	-	-	-	-	-	-	-
Utomhus	-	-	-	-	-	-	-	-	-
Inomhus	-	-	-	-	-	-	-	-	-
Mot kvinna 18 år eller äldre (1 §)	3 224	1 241	78	19	2	1	38	8	30
Fullbordad våldtäkt	2 934	1 133	78	19	2	1	39	8	30
Utomhus	440	146	76	20	3	1	33	6	28
Inomhus	2 494	987	78	19	2	1	40	9	31
Försök till våldtäkt	290	108	82	14	2	1	37	9	28
Utomhus	126	45	84	11	2	2	36	5	31
Inomhus	164	63	81	16	2	-	38	13	26
Mot man 18 år eller äldre (1 §)	129	65	83	14	3	-	50	7	43
Fullbordad våldtäkt	125	61	85	13	2	-	49	6	43
Utomhus	22	9	89	-	11	-	41	-	41
Inomhus	103	52	85	15	-	-	50	7	44
Försök till våldtäkt	4	4	50	25	-	-	100	50	50
Utomhus	-	1	100	-	-	-	-	-	-
Inomhus	4	3	33	33	33	-	75	25	50

Tabell 2.3 (forts). Anmällda brott, uppklarade brott, total uppklaringsprocent, personuppklaringsprocent och teknisk uppklaringsprocent efter brottstyp, år 2013.

Brottstyp	Anmällda brott 2013		Uppklarade brott 2013		Uppklaringsprocent: Antal uppklarade brott 2013 (anmällda 2013 eller tidigare) i procent av antal anmällda brott 2013		Person- uppklarade		Tekniskt uppklarade
	Totalt antal	Procent däruv anmällda 2013	2012	2011	Tid- gare	Anmälnings- år okänt	Totalt		
							däruv	uppklarade	
Sexuellt tvång, utnyttjande m.m. (2, 3, 5-7 §)	1 260	767	66	31	3	0	61	27	34
Sexuellt utnyttjande av barn under 15 år (5 §)	388	297	54	43	3	1	77	40	37
Av flicka under 15 år	276	268	52	44	3		97	54	43
Av pojke under 15 år	112	29	66	31		3	26	4	21
Sexuellt utnyttjande av barn 15-17 år (5 §)	35	17	65	29	6		49	3	46
Av flicka 15-17 år	22	14	64	29	7		64	5	59
Av pojke 15-17 år	13	3	67	33			23		23
Sexuellt övergrepp mot barn under 15 år (6 §)	513	282	78	20	2		55	23	33
Mot flicka under 15 år	333	202	77	20	2		61	28	33
Mot pojke under 15 år	180	80	80	19	1		44	15	29
Sexuellt övergrepp mot barn 15-17 år (6 §)	27	21	81	19			78	41	37
Mot flicka 15-17 år	20	19	79	21			95	55	40
Mot pojke 15-17 år	7	2	100				29		29
Sexuellt tvång, sexuell utnyttjande av person i beroendeställning m.m. av barn 15-17 år (2, 3, 7 §)	90	59	75	25			66	37	29
Mot flicka 15-17 år	81	54	72	28			67	40	27
Mot pojke 15-17 år	9	5	100				56	11	44
Sexuellt tvång, sexuell utnyttjande av person i beroendeställning m.m. av person 18 år eller äldre (2, 3, 7 §)	207	91	62	33	5		44	10	34
Mot kvinna 18 år eller äldre	187	56	82	13	5		30	4	26
Mot man 18 år eller äldre	20	9	100				45	15	30
Kontakt med barn i sexuell syfte, sk. "grooming" (10 a §)	191	72	76	21	3		38	4	34
Utnyttjande av barn under 18 år för sexuell posering, inkl grov (8 §)	637	405	72	27	0		64	43	21
Köp av sexuell handling av barn under 18 år (9 §)	150	76	57	38	1	4	51	31	20
Sexuellt ofredande (10 §)	8 797	3 905	76	21	2	0	44	15	29
Exhibitionism	1 183	465	75	25	1		39	18	21
Annat sexuellt ofredande	7 614	3 440	77	21	2	0	45	15	30
Mot barn under 15 år	2 082	925	74	25	1	0	44	15	30
Mot barn 15-17 år	847	422	75	24	1		50	17	32
Övriga fall	4 685	2 093	78	19	2	0	45	15	30
Köp av sexuell tjänst (11 §)	544	391	85	15	1		72	57	15
Koppleri, grovt koppleri (12 §)	108	57	70	19	4	7	53	25	28
7 kap. Brott mot familj	1 856	1 505	90	8	1	1	81	2	80
Egenmäktighet med barn (4 §)	1 834	1 492	90	8	1	1	81	2	80
Övriga brott mot 7 kap. (1, 3 a §)	22	13	62	23	15		59		59
8-12 kap. Brott mot förmögenhet	853 636	169 814	73	21	4	1	20	7	13
8 kap. Stöld, rån m.m.	533 041	80 934	83	15	1	0	15	6	9
Tillgrepp av motorivet forskaffningsmedel (7 §)	27 724	3 679	79	18	2	1	13	3	10
Bil	15 278	2 343	78	19	2	1	15	4	11
Försök till bitillgrepp	3 821	313	73	23	3	1	8	3	5
Fulbordat bitillgrepp	11 457	2 030	79	19	1	1	18	5	13
Lastbil, släpfordon, järnvägsvagn eller lastbärare (container eller motsvarande) avsedd för yrkesmässig godsbe- dran	441	62	85	11	2	2	14	5	10
Övriga bilar	11 016	1 968	79	19	1	1	18	5	13
Motorcykel	2 680	276	81	16	1	3	10	1	9
Moped	6 534	632	79	17	2	2	10	2	8
Båt	1 206	117	85	9	3	3	10	2	8
Annat	2 026	311	79	19	1	1	15	5	11

Tabell 2.3 (forts). Anmälda brott, uppklarade brott, total uppklaringsprocent, personuppklaringsprocent och teknisk uppklaringsprocent efter brottstyp, år 2013.

Brottstyp	Anmälda brott 2013				Uppklarade brott 2013				Uppklaringsprocent: Antal uppklarade brott 2013 (anmälda 2013 eller tidigare) / procent av antal anmälda brott 2013				
	Totalt antal	Procent därav anmälda	2011	2012	2013	Procent därav uppklarade	2011	2012	2013	Totalt		Personuppklarade	Tekniskt uppklarade
										Tidigare	Anmälning-år okänt		
Tillgrepp av icke motor drivet fortskaffningsmedel (1, 2, 4 §)	67 124	1 844	82	16	1	1	1	0	3	1	2		
Cykel	66 089	1 756	82	16	1	1	1	0	3	1	2		
Båt	915	71	75	18	7	-	-	7	8	1	7		
Annat	120	17	71	29	-	-	-	-	14	6	8		
Inbrottsstöld, inte av skjutvapen (1, 2, 4 §)	85 234	10 405	80	17	1	1	1	0	12	3	9		
I skola, kyrka, idrottsanläggning och lokal för kultur	6 136	745	79	19	2	1	1	-	12	4	8		
I skola, bibliotek, fritidshem, m.m.	3 871	508	77	19	3	1	-	-	13	4	9		
I idrottsanläggning, kyrka, museum m.m.	2 265	237	83	17	-	0	-	-	10	4	6		
I hotell, kafé, restaurang, biograf, teater, nöjes-, samlings- och ungdomslokal m.m.	4 156	614	79	17	1	2	0	0	15	5	10		
I butik, apotek, kiosk m.m.	5 366	925	77	21	1	1	-	-	17	7	10		
I butik, varuhus o.d.	4 272	779	76	21	1	2	-	-	18	7	11		
I kiosk, automat och skyltskåp	888	101	79	21	-	-	-	-	11	5	6		
I apotek och läkemedelsförråd	206	45	84	16	-	-	-	-	22	13	9		
Industri, verkstad, byggsplats, leger, garage, hamnområde, kontor m.m.	17 043	1 940	82	16	1	1	0	0	11	3	9		
I kontor	3 558	537	82	17	1	1	-	-	15	3	12		
Övrigt	13 485	1 403	82	16	1	1	0	0	10	3	8		
I bostad, fritidshus m.m.	40 654	4 798	80	17	2	2	0	0	12	3	9		
I bostad (lägenhet, villa)	21 039	3 380	80	17	1	2	0	0	16	5	11		
Villa, radhus o.d.	13 681	2 231	78	18	1	3	0	0	16	5	11		
Fullbordat inbrott	11 179	1 842	77	19	1	3	0	0	16	6	11		
Försök till inbrott	2 502	389	86	12	-	2	-	-	16	3	13		
Lägenhet	7 358	1 149	84	14	2	1	-	-	16	3	12		
Fullbordat inbrott	5 657	917	83	15	1	1	-	-	16	4	12		
Försök till inbrott	1 701	232	86	11	3	0	-	-	14	2	12		
I kallare och på vind	14 082	739	82	15	2	1	-	-	5	1	4		
I fritidshus	5 533	679	79	18	3	0	-	-	12	2	10		
Övrigt	11 879	1 383	79	19	1	1	-	-	12	3	9		
Stöld (även inbrottsstöld) av skjutvapen ammunition och sprängämnen (1, 2, 4 §)	219	58	71	22	3	3	-	-	26	6	20		
Från militärt förråd/inom militärförläggning	10	8	75	25	-	-	-	-	80	-	80		
Från skytteorganisation, vapenhandlare och sprängämnesförråd	10	1	-	-	-	100	-	-	10	-	10		
I bostad (lägenhet, villa) och fritidshus	127	28	71	21	7	-	-	-	22	7	15		
Övrig stöld av skjutvapen o.d.	72	21	71	24	-	5	-	-	29	7	22		
Övrig stöld och snatteri (1, 2, 4 §)	315 914	57 285	84	15	1	0	0	0	18	9	9		
Från fordon m.m.	60 383	3 539	81	15	3	1	-	-	6	1	4		
Ur och från motor drivet fordon	52 145	2 929	83	15	1	0	-	-	6	1	4		
Från cykel	984	41	88	7	5	-	-	-	4	1	3		
Från båt (annat än båtmotor)	2 001	122	71	26	2	-	-	-	6	2	4		
Av båtmotor	2 678	177	80	16	3	1	-	-	7	2	5		
Under yrkesmässig transport	2 575	270	66	12	21	1	-	-	10	4	7		
Ur och från lastbil, släpfordon, järnvägsvagn, fartyg eller lastbärare (container eller motsvarande)	1 836	230	62	12	25	1	-	-	13	5	8		
avsedd för yrkesmässig godsbefordran													
Under övrig yrkesmässig transport	739	40	85	13	-	3	-	-	5	1	5		
Stöld av diesel (1, 2, 4 §)	9 598	862	99	1	-	-	-	-	9	2	7		
Stöld av andra drivmedel (1, 2, 4 §)	13 806	2 277	100	0	-	-	-	-	16	1	15		

Tabell 2.3 (forts). Anmälda brott, uppklarade brott, total uppklaringsprocent och teknisk uppklaringsprocent efter brottstyp, år 2013.

Brottstyp	Anmälda brott 2013	Uppklarade brott 2013		2012		2011		Tidigare	Anmälning- år okänt	Totalt	Uppklarade	
		Totalt antal	Procent därav	2013	2012	2011	därav				Person- uppklarade	Tekniskt uppklarade
I skola, kyrka, idrottsanläggning och lokal för kultur	19 177	1 341	85	14	1	0	7	2	5			
I skola, bibliotek, fridshem m.m.	9 396	753	83	16	1	0	8	2	6			
I idrottsanläggning, kyrka, museum m.m.	9 781	588	88	11	1	0	6	2	4			
I hotell, kafé, restaurang, biograf, teater, nöjes-, samlings- och ungdomslokal m.m.	21 327	1 547	88	10	1	0	7	2	6			
I butik, varuhus o.d.	48 894	32 485	82	16	1	0	66	47	19			
I industri, verkstad, byggplats, lager, hamnområde, kontor m.m.	6 134	754	81	16	2	0	12	3	9			
I kontor	2 713	328	82	16	2	1	12	3	9			
Övrigt	3 421	426	80	17	3	0	12	4	8			
I bostad m.m.	16 179	3 906	82	17	1	0	24	3	21			
I bostad (lägenhet, villa)	14 992	3 817	82	17	1	0	25	4	21			
Mot funktionsnedsett	5 439	1 367	84	15	0	0	25	4	21			
Mot ej funktionsnedsett	9 553	2 450	80	18	1	0	26	4	22			
I källare och på vind	1 187	89	81	19	-	-	7	1	6			
Väskryckning (inte rån)	1 953	243	87	13	-	-	12	3	9			
Mot funktionsnedsett	142	30	87	13	-	-	21	6	15			
Mot ej funktionsnedsett	1 807	207	87	13	-	-	11	3	9			
Fickstöld	54 669	3 270	91	8	1	0	6	1	5			
Mot funktionsnedsett	2 907	396	90	8	2	-	14	2	11			
Mot ej funktionsnedsett	51 721	2 827	91	8	1	-	5	1	5			
Övrigt	63 794	7 061	82	15	2	1	11	2	9			
Rån inkl. grovt (5, 6 §)	8 361	2 390	78	20	1	1	29	11	17			
Bankrån	27	16	38	25	19	6	59	41	19			
Med användning av skjutvapen	16	12	33	33	17	-	75	56	19			
Utan användning av skjutvapen	11	4	50	-	25	-	36	18	18			
Butiksrån	811	337	74	24	1	1	42	27	15			
Med användning av skjutvapen	269	113	72	24	2	3	42	28	14			
Utan användning av skjutvapen	542	224	75	24	1	1	41	26	15			
Rån mot värdebefordran	5	1	-	-	100	-	20	-	20			
Med användning av skjutvapen	1	1	-	-	100	-	100	-	100			
Utan användning av skjutvapen	4	-	-	-	-	-	-	-	-			
Rån mot värdetransport	38	13	92	-	-	8	34	11	24			
Med användning av skjutvapen	28	8	88	-	-	13	29	7	21			
Utan användning av skjutvapen	10	5	100	-	-	-	50	20	30			
Taxirån	57	16	81	13	-	6	28	18	11			
Med användning av skjutvapen	7	2	100	-	-	-	29	29	-			
Utan användning av skjutvapen	50	14	79	14	-	7	28	16	12			
Rån mot privatperson (funktionsnedsett)	93	23	91	9	-	-	25	12	13			
Med användning av skjutvapen	-	1	-	100	-	-	-	-	-			
Utan användning av skjutvapen	93	22	95	5	-	-	24	12	12			
Rån mot privatperson (ej funktionsnedsett)	5 894	1 584	80	19	1	1	27	9	18			
Med användning av skjutvapen	1 002	322	74	25	0	1	32	15	17			
Utan användning av skjutvapen	892	284	73	26	0	1	32	14	17			
Rån mot privatperson under 18 år	43	15	60	33	7	-	35	19	16			
Med användning av skjutvapen	849	269	73	26	-	1	32	14	18			
Utan användning av skjutvapen	110	38	82	18	-	-	35	17	17			
Inomhus	11	2	100	-	-	-	18	9	9			
Med användning av skjutvapen	99	36	81	19	-	-	36	18	18			
Utan användning av skjutvapen												

Tabell 2.3 (forts). Anmälda brott, upklarade brott, total upklaringsprocent, personupklaringsprocent och teknisk upklaringsprocent efter brottstyp, år 2013.

Brottstyp	Anmälda brott 2013			Upklarade brott 2013			Upklaringsprocent: Antal upklarade brott 2013 (anmälda 2013 eller tidigare) i procent av antal anmälda brott 2013			
	Totalt antal	Procent därav anmälda		Totalt antal	Procent därav		Totalt		Tekniskt upklarade	
		2013	2012		2011	2012	2011	Person-upklarade		
Rån mot privatperson 18 år eller äldre	4 892	1 262	17	82	17	1	1	26	8	18
Utombuss	4 182	1 009	16	84	16	0	0	24	7	17
Med användning av skjutvapen	239	63	24	73	24	3	-	26	9	17
Utan användning av skjutvapen	3 943	946	15	84	15	0	0	24	7	17
Inomhus	710	253	22	74	22	2	2	36	16	20
Med användning av skjutvapen	86	29	21	79	21	-	-	34	13	21
Utan användning av skjutvapen	624	224	22	73	22	3	3	36	16	20
Övriga rån	1 436	400	23	76	23	2	-	28	9	18
Med användning av skjutvapen	162	44	25	75	25	-	-	27	10	17
Utan användning av skjutvapen	1 274	356	22	76	22	2	-	28	9	19
Övriga brott mot 8 kap. (8-10 §)	28 465	5 273	81	17	2	0	0	19	1	17
Bedrägeri och annan oredlighet	148 362	59 221	63	27	7	3	0	40	10	30
Bedrägeri inkl. grovt bedrägligt beteende (1-3 §)	135 123	51 918	63	26	7	3	1	38	9	30
Automatmissbruk	5 659	2 138	57	39	4	0	0	38	12	26
Datorbedrägeri	34 284	8 358	64	16	19	1	0	24	4	21
Med kortkort (inte automatmissbruk)	10 346	3 407	61	30	7	2	0	33	11	22
Med hjälp av internet	24 224	9 654	62	30	5	2	1	40	14	26
Investeringsbedrägeri	35	15	40	20	27	7	7	43	-	43
Överskridet eget konto	12	5	100	-	-	-	-	42	-	42
Mot försäkringsbolag	328	167	52	29	11	7	1	51	19	32
Avs.husrum, förtäring, transport m.m.	3 196	1 977	85	12	2	1	-	62	4	58
Bedrägeri med hjälp av s. k. bluffaktura	12 671	7 602	63	34	3	0	0	60	3	57
Mot EU:s finansiella intressen	-	-	-	-	-	-	-	-	-	-
Övrigt bedrägeri	44 368	18 595	63	25	6	5	1	42	11	31
Subventionsmissbruk (3 a §)	3	-	-	-	-	-	-	-	-	-
Utpressning (4 §)	5 355	1 371	90	10	-	-	-	26	4	22
Ocker (5 §)	79	44	89	9	2	-	-	56	6	49
Häleri, häleriförseelse (6 a, 7, 7 a §)	5 269	4 670	56	37	6	1	0	89	56	33
Penninghäleri, penninghäleriförseelse (6 a, 7 a §)	710	1 217	25	60	11	2	1	171	135	37
Varenmässigt eller storomfattning (6 §)	640	694	64	32	3	0	1	108	79	30
Övrigt	3 919	2 759	67	28	3	1	0	70	38	33
Övriga brott mot 9 kap. (3 a, 8-10 §)	2 533	1 218	53	39	6	3	0	48	16	32
10 kap. Försikring och annan trolöshet	18 016	7 712	68	22	7	3	1	43	11	32
Försikring, grov försikring, undandräkt (1-3 §)	2 697	1 695	43	37	15	4	1	63	34	29
Olovligt förfogande (4 §)	12 425	3 932	84	14	1	0	0	32	2	30
Trolöshet mot huvudman (5 §)	807	697	28	26	29	14	3	86	45	42
Tagande av muta inkl. grov (5 a, c §)	71	63	27	22	27	11	13	89	37	52
Givande av muta inkl. grov (5 b, c §)	51	47	38	26	21	13	2	92	51	41
Handel med inflytande och/eller vårdslös finansiering av mutbrott (5 d, 5 e §)	-	-	-	-	-	-	-	-	-	-
Olovligt brukande (7 §)	1 735	1 075	79	19	1	1	0	62	17	45
Fyndförseelse (8 §)	177	137	67	28	4	1	-	77	19	58
Behörighetsmissbruk (6 §)	53	66	38	62	-	-	-	125	77	47
11 kap. Brott mot borgenärer m.m.	13 073	6 669	51	35	9	5	0	51	27	24
Oredlighet mot borgenärer (1, 2 §)	323	87	34	31	22	13	-	27	8	19
Försvårande av konkurs eller exekutiv förrättning (2 §)	11	5	-	60	40	-	-	45	-	45
Vårdslöshet mot borgenärer (3 §)	30	2	50	50	-	-	-	7	-	7
Otillbörligt gynnande av borgenär (4 §)	65	5	60	20	20	-	-	8	-	8
Bokföringsbrott (5 §)	12 644	6 570	51	35	9	5	0	52	28	24

Tabell 2.3 (forts). Anmälda brott, uppklarade brott, total uppklaringsprocent, personuppklaringsprocent och teknisk uppklaringsprocent efter brottstyp, år 2013.

Brottstyp	Anmälda brott 2013		Uppklarade brott 2013		Uppklaringsprocent: Antal uppklarade brott 2013 (anmälda 2013 eller tidigare) / procent av antal anmälda brott 2013		Totalt	Person- uppklarade dårv	Tekniskt uppklarade
	Totalt antal	Procent dårv anmälda 2013	2012	2011	Tidli- gare	Anmälningss- år okänt			
12 kap. Skadegörelsebrott	141 144	15 278	73	24	2	0	11	4	7
Skadegörelse, grov skadegörelse, åverkan (1-3 §)	141 053	15 245	73	24	2	0	11	4	7
På motorfordon (inte genom brand)	35 184	3 329	75	23	2	0	9	3	6
Genom brand (även på motorfordon)	5 930	767	85	14	1	0	13	1	12
Klotter mot kollektivtrafik	19 437	388	45	51	4	1	2	1	1
Övrigt klotter	32 117	1 517	65	31	3	0	5	2	3
Mot stat, kommun, landsting (ej klotter)	15 756	1 457	75	23	1	0	9	3	6
Annan skadegörelse (ej klotter)	32 629	7 787	74	24	2	0	24	8	16
Tagande av olovlig väg (4 §)	91	33	85	15	-	-	36	1	35
13-15 kap. Brott mot allmänheten	18 842	10 406	67	21	4	5	55	19	37
13 kap. Allmänfarliga brott	5 242	2 059	80	17	2	1	39	6	33
Mordbrand, grov mordbrand (1, 2 §)	1 960	634	77	20	1	1	32	8	25
Allmänfarlig vårdslöshet (6 §)	2 896	1 337	81	16	2	0	46	5	41
Vållande av brand	2 581	1 184	81	16	2	0	46	5	40
Annan allmänfarlig vårdslöshet	315	153	84	13	3	-	49	3	45
Spridande av gift eller smitta förgöring, vårdslöshet med gift eller smittämne (7-9 §)	31	6	50	5	-	-	19	-	19
Övriga brott mot 13 kap. (3-5 b, 10 §)	355	82	87	12	-	1	23	3	21
14 kap. Förfälskningsbrott	8 822	5 289	56	25	6	8	60	26	34
Urkundsförfälskning m.m. (1-4, 9 §)	5 683	4 151	49	27	7	10	73	36	37
Check	36	35	46	17	9	6	97	14	83
Legitimationshandling	1 864	1 177	71	23	4	1	63	32	31
Handling som använts för illegal invandring: svenskt eller utländskt pass, resedokument, främlingspass, stickers för visering och uppehållstillstånd	175	135	79	15	4	2	77	43	34
Övrig legitimationshandling	1 689	1 042	70	24	4	1	62	31	31
Övrig urkundsförfälskning	3 783	2 939	41	29	9	14	78	38	39
Signaturförfälskning (5, 9 §)	64	47	40	49	9	2	73	3	70
Penningförfälskning m.m. (6, 6 a, 9, 10 §)	1 374	442	92	6	1	0	32	3	29
Övriga brott mot 14 kap. (7-9 §)	1 701	649	78	20	1	1	38	10	28
15 kap. Mened, falskt åtal m.m.	4 778	3 058	76	18	2	3	64	20	44
Mened, osann partsutsaga m.m. (1-3 §)	325	204	68	16	4	0	63	13	50
Falsk tillvitelse, vårdslös tillvitelse (7 §)	2 235	1 379	81	17	1	0	62	7	54
Missbruk av urkund avseende pass och övriga resedokument samt utfärdat pass på falska grunder (11, 12 §)	1 006	769	82	17	1	1	76	51	26
Övriga brott mot 15 kap. (4 a, 4 b, 5.6, 8-13 §)	1 212	706	63	19	2	13	58	19	39
16-20 kap. Brott mot staten	36 592	21 847	75	22	2	0	60	22	38
16 kap. Brott mot allmän ordning	4 482	2 184	71	22	5	1	49	14	35
Falskt larm (15 § 1, 2 st)	517	298	60	29	12	-	58	24	34
Missbruk av larmanordning (15 § 3 st)	134	43	81	16	2	-	32	8	24
Hets mot folkgrupp (8 §)	872	317	77	21	1	0	36	7	29
Olaga diskriminering (9 §)	211	157	87	13	-	-	74	2	72
Barnpornografibrott (10 a §)	485	338	51	33	10	5	70	44	26
Internetrelaterat barnpornografibrott	361	222	55	29	10	5	61	38	23
Övriga barnpornografibrott	124	116	44	41	9	6	94	60	34
Djurplågeri (13 §)	1 700	627	95	3	-	0	37	4	33
Övriga brott mot 16 kap. (1-6, 10-12, 14 §)	563	404	45	44	8	2	72	25	47

Tabell 2.3 (forts). Anmälda brott, uppklarade brott, total uppklaringsprocent, personuppklaringsprocent och teknisk uppklaringsprocent efter brottstyp, år 2013.

Brottstyp	Anmälda brott 2013				Uppklarade brott 2013				Uppklaringsprocent: Antal uppklarade brott 2013 (anmälda 2013 eller tidigare) i procent av antal anmälda brott 2013			
	Anmälda brott 2013	Totalt antal	Procent därav anmälda		2013	2012	2011	Tidigare	Anmättnings-år ökat	Totalt		Tekniskt uppklarade
			2013	2012						därav	Personuppklarade	
17 kap. Brott mot allmän verksamhet	24 248	13 193	67	30	2	0	0	0	54	30	24	
Våld mot tjänsteman (1, 5 §)	4 605	2 855	65	32	3	0	0	-	62	42	20	
Mot polisman (1 §)	1 164	807	66	32	2	-	-	-	69	54	15	
Mot ordningsvakt (1 §)	1 359	812	62	34	3	0	0	-	60	42	17	
Mot annan person (1, 5 §)	2 082	1 236	65	31	3	0	0	-	59	35	25	
Hot m.m. mot tjänsteman (1, 2, 5 §)	5 350	3 652	65	31	3	0	0	0	68	38	30	
Väldsamt mötsänd (4, 5 §)	4 127	3 541	65	32	2	0	0	0	86	58	28	
Övergrip i rättsak (10 §)	4 978	2 334	74	24	1	0	0	0	47	16	31	
Övriga brott mot 17 kap. (8, 9, 11-13, 15 §)	5 188	811	76	21	1	1	1	0	16	2	14	
18 kap. Högmålsbrott	2	1	100	-	-	-	-	-	50	-	50	
19 kap. Brott mot rikets säkerhet	8	4	75	25	-	-	-	-	50	13	38	
20 kap. Tjänstefel m.m.	7 852	6 465	91	7	0	0	0	1	82	0	82	
Tjänstefel inkl. grovt (1 §)	7 569	6 271	92	7	0	0	0	1	83	0	83	
Brott mot tystnadsplikt (3 §)	283	194	78	19	2	-	-	2	69	4	64	
22 kap. Om landsföräderi m.m.	37	29	72	21	3	3	3	-	78	3	76	
Folkrättsbrott (6 § 1-2 st)	26	23	78	13	4	4	4	-	88	-	88	
Övriga brott mot 22 kap. (1-3, 5, 6 a, 6 b, 7 §)	11	6	50	50	-	-	-	-	55	9	45	
Brott mot specialstraffrättsliga författningar	243 047	182 126	72	24	3	1	0	0	75	47	28	
Brott mot trafikbrottslagen	73 087	56 236	81	18	1	0	0	0	77	57	20	
Grov vårdslöshet i trafik (1 § 2 st)	1 193	631	65	30	3	1	0	0	53	30	23	
Olovlig körning, grov olovlig körning (3 § 1 st)	30 989	26 559	81	18	1	0	0	0	86	74	12	
Rattfylleri, grovt rattfylleri (4, 4 a §)	13 999	12 738	86	13	1	0	0	0	91	78	13	
Rattfylleri under påverkan av narkotika (4 § 2 st)	12 814	10 454	77	21	1	0	0	0	82	49	33	
Smitning (5 §)	13 257	5 314	81	17	1	0	0	0	40	5	35	
Övriga brott (3 § 2 och 3 st §)	835	540	80	19	1	0	0	-	65	45	20	
Brott mot narkotikastrafflagen	96 178	78 920	76	23	1	0	0	0	82	51	31	
Överfåtelse m.m. (1-3 a §)	10 672	8 687	63	35	1	0	0	0	81	46	35	
Innehav (1-3 §)	34 205	25 763	78	21	1	0	0	0	75	46	29	
Eget bruk (1-3 §)	50 451	43 871	77	22	1	0	0	0	87	56	31	
Framställning (1-3 §)	850	599	70	28	1	0	0	0	70	52	18	
Brott mot miljöbalken (29 kap.)	5 296	2 111	44	34	15	6	6	0	40	4	36	
Miljöbrott inkl. grovt miljöbrott (1 §)	1 542	703	49	31	14	6	6	-	46	2	44	
Brott eller förseelse mot områdesskydd (2, 2 a §)	574	201	30	44	18	8	8	-	35	8	27	
Artskydd inkl. grovt (2 b §)	98	95	33	61	3	3	3	-	97	53	44	
Miljöfarlig eller olovlig kemikaliehantering (3, 3 a §)	172	56	25	45	21	9	9	-	33	-	33	
Otillåten miljöverksamhet (4 §, 1-2 st)	720	436	20	40	27	14	14	-	61	3	58	
Otillåten avfallstransport (4 a § 1-15 p)	74	62	66	19	5	3	3	6	84	42	42	
Försvarande av miljökontroll (5 §)	117	43	7	47	37	9	9	-	37	2	35	
Bristfällig miljöinformation (6 §)	56	17	18	65	6	12	12	-	30	-	30	
Nedskräpning (7 §)	1 773	420	71	22	7	0	0	-	24	3	21	
Övriga brott mot miljöbalken (8 §)	170	78	54	28	14	3	1	1	46	4	42	
Brott mot skattebrottslagen (2-10 §)	17 939	9 297	42	37	11	10	0	0	52	17	34	
Grovt skattebrott	4 205	3 471	30	39	13	17	17	-	83	33	50	
Skattebrott (2 §), skatteförseelse (3 §), grovt skattebrott avseende mervärdesskattelagen (4 §)	2 256	778	61	28	4	7	7	-	34	6	29	
Skattebrott (2 §), skatteförseelse (3 §), grovt skattebrott avseende övrig skattelagstiftning (4 §)	3 283	1 551	44	32	19	5	5	0	47	6	41	
Vårdslös skatteuppgift (5 §)	24	47	53	28	2	17	17	-	196	58	138	

Tabell 2.3 (forts). Anmälda brott, uppklarade brott, total uppklaringsprocent, personuppklaringsprocent och teknisk uppklaringsprocent efter brottstyp, år 2013.

Brottstyp	Anmälda brott 2013		Uppklarade brott 2013		Uppklaringsprocent: Antal uppklarade brott 2013 (anmälda 2013 eller tidigare) i procent av antal anmälda brott 2013		Totalt	Person- uppklarade	Tekniskt uppklarade
	Totalt antal	Procent därav anmälda 2013	2011	2012	Tidli- gare	Anmälningss- år okänt			
Skatteavdragsbrott (6 §)	257	23	96	4	-	-	9	-	9
Skatteredovisningsbrott (7 §), världslos skatteredovisning (8 §)	242	146	32	63	5	1	60	35	26
Försvärande av skattekontroll (10 §)	7 672	3 281	48	39	8	5	43	17	25
Lagen om näringsförbud, överträdelse	56	59	20	73	3	3	105	75	30
Aktiebolagslagen (30 kap.)	263	115	41	42	15	3	44	17	27
Underlåtenhet att föra/hålla aktiebok tillgänglig (1 §, 1 st 2 p)	8	5	80	20	-	-	63	38	25
Brott mot låneförbud m.m. (1 §, 1 st 4 p)	134	47	49	36	13	2	35	13	22
Brott mot bulvan/målvaktsbestämmelser (1 §, 3 st)	49	30	33	50	17	-	61	24	37
Övriga brott mot aktiebolagslagen (1 §, 1 st 1 p, 3 p och 2 §)	36	8	50	25	25	-	22	-	22
Lag om straff för marknadsmissbruk m.m.	494	257	51	35	13	1	52	21	31
Insiderbrott m.m. (2-4, 7 §)	262	102	72	25	4	-	39	6	32
Marknadsmissbruk (8 §)	232	155	37	42	19	1	67	38	28
Rapporteringskyldighet, åsidosättande (13 §)	-	-	-	-	-	-	-	-	-
Lag om straff för finansiering av särskilt allvarig brottslighet i vissa fall, m.m.	1	-	-	-	-	-	-	-	-
Brott mot bidragsbrottslagen	10 443	9 468	35	48	13	4	91	54	36
Mot Försäkringskassan	5 175	6 051	31	53	11	4	117	77	39
Mot kommunerna	1 838	1 240	37	37	15	12	67	29	38
Mot a-kassorna och Arbetsförmedlingen	3 161	2 013	43	39	17	1	64	33	30
Mot PPM, CSN och Migrationsverket	269	164	30	52	15	2	61	32	29
Smugglingslagen (3-13 §)²	5 641	2 272	58	30	5	2	40	31	9
Smugglingsbrott och olovlig in- och utförelse, ej narkotika (3-5, 7 §)	1 855	813	66	22	4	2	44	36	8
Narkotikasmyggning och olovlig in- och utförelse av narkotika (6, 7 §)	2 997	1 120	51	39	5	1	37	30	8
Tullbrott och världslos tullredovisning (8-11 §)	267	76	66	12	5	8	28	22	7
Olovlig befattning med smuggelgods (12-13 §)	522	263	58	25	15	1	50	29	21
Lagen om punktskattekontroll (5 kap. 1, 1 a §)	503	255	61	27	7	2	51	29	21
Lagen om kontroll av narkotika (13 §)	42	17	94	6	-	-	40	2	38
Alkohollagen (10 kap.)	4 080	1 755	55	38	6	1	43	25	18
Olovlig befattning med sprit genom tillverkning, inkl. grov (1 § 1 p., 2, 4 §)	95	114	52	34	11	3	120	94	26
Olovlig befattning med sprit genom förvärv, innehav m.m. av sprit eller spritdrycker som är olovligt tillverkade (1 § 2 p., 4 §)	111	90	64	29	4	2	81	56	25
Olovlig försäljning av alkohol (inkl. grov), olovligt innehav av alkoholdrycker (3, 4, 6 §)	1 034	813	35	58	5	1	79	63	15
Olovlig vin- och öltillverkning m.m. (5 §)	9	19	16	26	58	-	211	144	67
Olovligt anskaffande av alkoholdrycker, olovlig dryckeshantering (7, 9 §)	2 825	705	79	17	4	0	25	8	17
Olovlig försäljning av teknisk sprit m.m. (8 §)	6	14	71	21	7	-	233	67	167
Tobakslagen	229	96	84	10	5	-	42	16	26
Vapenlagen (9 kap. 1-3 §)	4 619	3 255	67	28	4	1	70	38	33
Olagi innehav av pistol, kpist	898	623	68	26	5	1	69	35	35
Olagi innehav av jaktvapen	301	217	68	24	4	4	72	29	44
Olagi innehav av annat vapen	718	597	63	31	5	1	83	59	24
Annat brott mot vapenlagen	2 702	1 818	68	27	4	1	67	34	33
Lagen om förbud betr. knivar m.m. (1, 2, 4 §)	7 519	6 144	77	22	1	0	82	63	19
Jaktlagen (43, 44, 46 §)	952	315	75	20	3	-	33	3	30

Tabell 2.3 (forts). Anmälda brott, uppklarade brott, total uppklaringsprocent och teknisk uppklaringsprocent efter brottstyp, år 2013.

Brottstyp	Anmälda brott 2013				Uppklarade brott 2013				Uppklaringsprocent: Antal uppklarade brott 2013 (anmälda 2013 eller tidigare) / procent av antal anmälda brott 2013			
	Anmälda brott 2013	Totalt antal	Procent därav anmälda		Totalt antal	Procent därav		Tekniskt uppklarade	Person-uppklarade	Totalt		
			2011	2012		2011	2012			Tidigare	Anmälning-år okänt	
Illegalt rovdjursjakt (varg, björn, järv, lodjur och kungsörn)	73	37	62	22	3	3	-	14	51	3	48	
Övriga brott mot jaktlagen	879	278	76	20	3	3	-	0	32	3	28	
Fiskelagen (37, 38, 40 §)	793	525	56	37	7	0	0	0	66	18	48	
Lagen om åtgärder mot förorening från fartyg	51	12	50	25	17	8	8	-	24	2	22	
Arbetsmiljölagen (8 kap. 1, 2 §)	324	247	42	34	16	2	7	7	76	1	75	
Utlänningslagen (20 kap.)	1 582	1 076	73	21	4	2	0	0	68	23	45	
Hjälp till utlänning att illegalt komma in i Sverige (8 §)	242	77	70	26	3	-	1	1	32	5	27	
Planlägger eller organiserar verksamhet i vinstsyfte som främjar att utlänningar reser till Sverige utan pass eller tillstånd som krävs för inresa i Sverige (9 §)	69	30	73	23	-	3	-	-	43	3	41	
Övriga brott mot utlänningslagen (2, 4-7 §)	1 271	969	73	21	4	2	0	0	76	28	48	
Lagen om kontaktförbud	4 575	3 651	71	28	1	-	0	0	80	45	34	
Överträdelse av kontaktförbud (24 §)	4 574	3 650	71	28	1	-	0	0	80	45	34	
Hindrande av elektronisk övervakning (25 §)	1	1	100	-	-	-	-	-	100	-	100	
Lagen om tillträdesförbud vid idrottsarrangemang	18	17	76	24	-	-	-	-	94	94	-	
Lagen om förbud mot vissa dopningsmedel	2 506	2 013	71	25	2	0	1	1	80	42	38	
Överlåtelse inkl. grov (2-3a §§)	122	29	93	3	-	3	-	3	24	12	11	
Innehav inkl. grov (2-3a §§)	1 202	697	93	6	0	-	0	0	58	39	19	
Eget bruk inkl. grov (2-3a §§)	1 149	781	95	5	0	-	0	0	68	21	47	
Framställning inkl. grov (2-3a §§)	8	2	50	5	-	-	-	-	25	13	13	
Personuppgiftslagen (49 §)	363	174	79	17	1	2	-	-	48	0	48	
Övriga trafikbrott (ej TBL) med fängelse i straffskalan	537	206	61	32	-	1	7	7	38	20	19	
Sjölagen (20 kap.)	221	240	65	20	5	1	8	8	109	83	25	
Sjöfylleri (4, 5 §)	209	216	69	19	2	1	9	9	103	81	22	
Övriga brott mot sjölagen (1, 2, 6-9 §)	12	24	33	25	38	4	-	-	200	117	83	
Lagen om straff för folkmord (1 §)	2	-	-	-	-	-	-	-	-	-	-	
Övriga författningar	4 733	3 393	58	29	8	3	2	2	72	24	48	

¹ Det dödliga våldet är överskattat i statistiken över anmälda brott. Många av de händelser som anmäls som dödligt våld visar sig efter utredning avse annat än brott, t.ex. självmord, olycka eller naturlig död. Eftersom det finns ett stort intresse för denna typ av brott genomför Brå årligen en specialstudie över dödligt våld. I denna granskas samtliga anmälningar för att kunna presentera ett så korrekt antal fall av dödligt våld som möjligt. Specialstudien kan du ladda ner gratis på Brås webbplats, se länk www.bra.se/dodligt-vald.se

² Statistiken över brott mot smugglinglagen avser endast anmälda brott där det finns en skäligen misstänkt person.

Tabell 2.4. Uppklarade brott efter brottstyp, totalt och efter beslut då misstänkt person inte finns, år 2013.
Cleared offences, by type of offence, total figures and by decision where no suspect has been identified, 2013.

Brottstyp	Uppklarade brott 2013	därav då misstänkt inte finns	Antal med följande beslut då misstänkt person inte finns		Rapport-eftergift	Brott preskriberat	Rättegångsbalken 23:4A	Övrigt
			Brott kan ej styrkas	Gärningen ej brott				
SAMTLIGA BROTT	508 493	179 718	8 474	14 700	29	934	846	148 420
Brott mot brottsbalken	326 367	165 536	5 911	12 877	2	733	637	139 570
3-7 kap. Brott mot person	124 271	69 550	2 570	7 801	-	342	362	55 125
3 kap. <i>Brott mot liv och hälsa</i>	41 655	19 315	910	1 343	-	92	118	15 550
Fullbordat mord, dråp eller misshandel med dödlig utgång	194	72	-	8	-	-	1	62
Misshandel (inkl. grov dråv)	38 316	16 918	813	863	-	82	73	13 818
dåv mot barn 0-6 år	1 538	623	12	41	-	10	6	518
mot barn 7-14 år	4 269	2 016	62	78	-	17	23	997
mot barn 15-17 år	2 944	1 152	74	46	-	8	1	870
mot kvinna 18 år eller äldre	12 810	4 719	234	316	-	36	20	3 977
mot man 18 år eller äldre	16 755	8 408	431	382	-	11	23	7 456
Övriga brott mot 3 kap.	3 145	2 325	97	472	-	10	44	1 670
4 kap. <i>Brott mot frihet och frid</i>	62 726	37 023	1 489	5 562	-	127	140	28 001
dåv grov fridskränkning	801	151	12	8	-	8	1	121
grov kvinnofridskränkning	925	139	8	5	-	5	1	119
olaga förföljelse	448	124	6	9	-	-	2	106
olaga hot	24 674	12 714	647	1 429	-	52	51	9 916
ofredande	28 102	19 483	677	3 773	-	47	43	14 005
5 kap. <i>Årekränkingsbrott</i>	9 888	8 570	44	455	-	18	57	7 811
6 kap. <i>Sexualbrott</i>	8 497	3 525	125	208	-	102	39	2 894
dåv våldtäkt (inkl. grov)	2 824	1 191	31	64	-	40	16	995
sexuellt tvång, utnyttjande m.m.	767	259	6	12	-	20	5	202
sexuellt ofredande	3 905	1 869	76	120	-	41	9	1 530
7 kap. <i>Brott mot familj</i>	1 505	1 117	2	233	-	3	8	869
8-12 kap. Brott mot förmögenhet	169 814	81 776	2 868	3 490	2	239	204	72 755
8 kap. <i>Stöld, rån m.m.</i>	80 934	36 062	732	1 122	-	94	84	32 584
Tillgrepp av motorivet forskaffningsmedel	3 679	1 960	50	72	-	10	7	1 741
dåv bil tillgrepp (inkl. försök)	2 343	1 158	30	55	-	5	6	1 040
Tillgrepp av icke motorivet forskaffningsmedel	1 844	1 099	22	19	-	10	2	970
dåv cykel	1 756	1 041	19	17	-	7	-	922
Inbrottsstöld	10 405	6 388	66	70	-	6	16	6 144
dåv i bostad	3 380	2 169	18	29	-	1	14	2 080
Övrig stöld och snatteri	57 285	21 640	399	601	-	39	40	19 455
dåv ur och från motorivet fordon	2 929	1 861	16	14	-	4	4	1 798
i butik, varuhus o.d.	32 485	4 193	93	159	-	15	23	3 115
fickstöld	3 270	2 540	18	61	-	1	-	2 429
Rån (inkl. grovt)	2 390	1 162	19	19	-	-	5	1 089
dåv bankrån	16	3	1	-	-	-	-	2
butiksrån	337	59	1	1	-	-	1	53
mot privatperson	1 607	884	12	10	-	-	3	833
Övriga brott mot 8 kap.	5 331	3 813	176	341	-	29	14	3 185

Tabell 2.4 (forts). Uppklarade brott efter brottstyp, totalt och efter beslut då misstänkt person inte finns, år 2013.

Brottstyp	Uppklarade brott 2013	Antal med följande beslut då misstänkt person inte finns				Angivelse saknas eller är återkallad	Brott preskriberat	Rapport- effertitt	Rätttegningsskatten 23:4A	Övrigt
		därav då misstänkt inte finns	Brott kan ej styrkas	Gärningen ej brott	Misstänkt yngre än 15 år					
9 kap. Bedrägeri och annan oredlighet därav bedrägeri, grovt bedrägeri, bedrägligt beteende, håleri, håleriförsäelse	59 221	34 520	1 647	1 631	134	53	102	-	77	30 876
10 kap. Förskingring och annan tvölöshet	51 918	32 755	1 545	1 479	92	49	95	-	66	29 429
11 kap. Brott mot borgenärer m.m.	4 670	369	43	31	19	2	2	-	-	272
12 kap. Skadegörelsebrott	7 712	4 096	202	411	34	17	19	-	24	3 389
13-15 kap. Brott mot allmänheten	6 669	110	-	1	1	-	-	-	3	105
13 kap. Allmänfarliga brott	15 278	6 988	287	325	526	9	24	-	16	5 801
14 kap. Förfälskningsbrott	10 406	4 370	262	413	99	3	88	-	24	3 481
15 kap. Mened, falskt åtal m.m.	2 059	1 188	82	145	75	-	7	-	4	875
16-20 kap. Brott mot staten	5 289	1 757	117	83	6	3	71	-	12	1 465
16 kap. Brott mot allmän ordning	3 058	1 425	63	185	18	-	10	-	8	1 141
17 kap. Brott mot allmän verksamhet	21 847	9 819	210	1 172	134	2	63	-	47	8 191
därav våld mot tjänsteman	2 184	1 090	49	140	32	-	5	-	6	858
därav våld mot tjänsteman	13 193	2 429	120	194	100	-	7	-	26	1 982
18-20 kap. Högmålsbrott, brott mot rikets säkerhet, tjänstefel m.m.	2 855	283	21	9	21	-	2	-	4	226
22 kap. Om landsförädel m.m.	6 470	6 300	41	838	2	2	51	-	15	5 351
29	21	1	1	1	-	-	1	-	-	18
182 126	14 182	2 563	1 823	1 823	492	17	201	27	209	8 850
56 236	5 268	2 065	732	732	124	6	24	27	7	2 283
12 738	283	14	221	221	-	-	-	-	-	48
10 454	87	1	15	15	1	-	-	-	-	70
79 920	2 277	37	428	428	179	-	-	-	7	1 626
därav överlåtelse m.m.	8 687	323	16	37	17	-	-	-	1	252
69 634	1 923	20	388	388	161	-	-	-	6	1 348
2 111	1 508	169	102	102	1	-	27	-	140	1 069
9 728	204	1	15	15	-	-	2	-	-	186
9 468	532	63	19	19	-	-	30	-	4	416
25 663	4 393	228	527	527	188	11	118	-	51	3 270
därav smugglingslagen	2 527	78	3	3	2	-	-	-	-	66
alkohollagen	1 755	528	26	28	4	-	3	-	1	466
vapenlagen	3 255	496	16	67	50	-	6	-	3	354
lagen om kontaktförbud, överträdelse	3 650	470	7	78	-	-	-	-	4	381

Tabell 2.5. Upplklarade brott efter brottstyp, totalt och efter beslut då misstänkt person finns samt personupplklaringsprocent, år 2013.

Cleared offences, by type of offence, total figures and by decision where no suspect has been identified, and person-based clearance rates (proportion of decisions to prosecute or issue summary sanction orders or waivers of prosecution as a percentage of the number of reported offences), 2013.

Anm. Ett brott kan generera flera beslut när flera personer misstänks för samma brott. Redovisningen sker efter en huvudbeslutsprincip med rangordningen åtalsbeslut, straffreläggande, åtalsunderlåtelse samt övriga beslut.

Brottstyp	Upplklarade brott 2013	Beslut då misstänkt person finns				Övrigt	Personupplklaringsprocent: Antal upplklarade brott som lett till åtal, SF1 eller AU1 år 2013 (anmälda 2013 eller tidigare) i procent av anmälda brott 2013	
		Åtalsbeslut						
		Totalt	Summa	Straff-föreläggande	Åtalsunderlåtelse			
SAMTLIGA BROTT	508 493	328 775	211 465	156 391	34 123	20 951	117 310	15
Brott mot brottsbalken	326 367	160 831	96 776	77 733	11 268	7 775	64 055	8
3-7 kap. Brott mot person	124 271	54 721	26 164	24 819	914	431	28 557	10
3 kap. Brott mot liv och hälsa	41 655	22 340	12 647	12 251	259	137	9 693	15
Fullbordat mord, dråp eller misshandel med dödlig utgång	194	122	53	53	-	-	69	18
Misshandel inkl. grov	38 316	21 398	12 201	11 823	244	134	9 197	15
därav mot barn 0-6 år	1 538	915	330	307	19	4	585	10
mot barn 7-14 år	4 269	2 253	1 047	948	85	14	1 206	12
mot barn 15-17 år	2 944	1 792	1 145	1 102	19	24	647	20
mot kvinna 18 år eller äldre	12 810	8 091	4 588	4 458	86	44	3 503	17
mot man 18 år eller äldre	16 755	8 347	5 091	5 008	35	48	3 256	14
Övriga brott mot 3 kap.	62 726	25 703	9 999	9 339	387	273	15 704	7
4 kap. Brott mot frihet och frid	801	650	342	339	3	-	308	8
därav grov fristränkning	925	786	442	442	-	-	344	20
grov kvinnofridstränkning	448	324	155	153	-	2	189	21
olaga förföljelse	24 674	11 960	5 564	5 391	93	80	6 396	20
olaga hot	28 102	8 619	2 079	1 843	161	75	6 540	11
oifredande	9 888	1 318	164	159	3	2	1 154	4
5 kap. Årekränkingsbrott	8 497	4 972	3 326	3 042	265	19	1 646	1
6 kap. Sexualbrott	2 824	1 633	978	978	-	-	655	16
därav våldtäkt (inkl. grov)	767	508	338	337	-	1	170	16
sexuellt tvång, utnyttjande m.m.	3 905	2 036	1 349	1 247	86	16	687	27
sexuellt ofredande	1 505	388	28	28	-	-	360	2
7 kap. Brott mot familj	169 814	88 038	59 157	43 028	9 459	6 670	28 881	7
8-12 kap. Brott mot förmögenhet	80 934	44 872	33 372	22 088	5 679	5 605	11 500	6
8 kap. Stöld, rån m.m.	3 679	1 719	964	919	6	39	755	3
Tillgrepp av motorivet forskaffningsmedel	2 343	1 185	686	658	5	23	499	3
därav bitillgrepp (inkl. försök)	1 844	745	488	437	17	34	257	4
Tillgrepp av icke motorivet forskaffningsmedel	1 756	715	470	423	14	33	245	1
därav cykel	10 405	4 017	2 908	2 807	33	68	1 109	3
Inbrottsstöld	3 380	1 211	981	965	7	9	230	5
därav i bostad	57 285	35 645	27 655	16 712	5 562	5 381	7 990	9
Övrig stöld och snatteri	2 929	1 068	689	645	17	27	379	1
därav ur och från motorivet fordon	32 485	28 292	23 058	12 730	5 235	5 093	5 234	47
i butik, varuhus o.d.	3 270	730	551	528	11	179	179	1
fickstöld	2 390	1 228	928	928	-	-	300	11
Rån (inkl. grovt)	16	13	11	11	-	-	2	11
därav bankrån	337	278	215	215	-	-	63	41
butiksårn	1 607	723	552	552	-	-	171	27
mot privatperson	5 331	1 518	429	285	61	83	1 089	9
Övriga brott mot 8 kap.								1

Tabell 2.5 (forts). Uppklarade brott efter brottstyp, totalt och efter beslut då misstänkt person finns samt personupplklaringsprocent, år 2013.

Brottstyp	Beslut då misstänkt person finns				Övrigt	Personupplklaringsprocent: Antal uppklarade brott som lett till åtal, SF1 eller ÅU1 år 2013 (anmälda 2013 eller tidigare) i procent av anmälda brott 2013	
	Uppklarade brott 2013	Totalt	Däruppklarade beslut				
			Summa	Åtalsbeslut			Straff-föreläggande
9 kap. Bedrägeri och annan orodlighet därav bedrägeri, grovt bedrägeri, bedrägligt beteende, häleri, häleriförsäelse	59 221 51 918 4 670	24 701 19 163 4 301	15 231 11 698 2 939	13 562 10 199 2 788	1 197 1 136 47	472 363 104	9 470 7 465 1 362
10 kap. Försökning och annan trolöshet	7 712	3 616	1 894	1 386	404	104	1 722
11 kap. Brotts mot borgenärer m.m.	6 669	6 559	3 579	2 022	1 531	26	2 980
12 kap. Skadegörelsebrott	15 278	8 290	5 081	3 970	648	463	3 209
13-15 kap. Brotts mot allmänheten	10 406	6 036	3 524	2 523	543	458	2 512
13 kap. Allmänfarliga brott	2 059	871	311	238	59	14	560
14 kap. Förfälskningsbrott	5 289	3 532	2 265	1 874	313	78	1 267
15 kap. Mened, falskt åtal m.m.	3 058	1 633	948	411	171	366	685
16-20 kap. Brotts mot staten	21 847	12 028	7 930	7 363	351	216	4 098
16 kap. Brotts mot allmän ordning	2 184	1 094	626	549	66	11	468
17 kap. Brotts mot allmän verksamhet därav våld mot tjänsteman	13 193	10 764	7 266	6 783	279	204	3 498
18-20 kap. Högmålsbrott, brott mot rikets säkerhet, tjänstefel m.m.	2 855	2 572	1 923	1 888	13	22	649
22 kap. Om landsförädelser m.m.	6 470	170	38	31	6	1	132
Brott mot specialstraffrättsliga författningar¹	182 126	167 944	114 689	78 658	22 855	13 176	53 255
Brott mot trafikbrottslagen	56 236	50 968	41 509	26 799	10 218	4 492	9 459
däruv rattfylleri (inkl. grovt)	12 738	12 455	10 946	6 367	4 342	237	1 509
rattfylleri under påverkan av narkotika	10 454	10 367	6 221	4 590	748	883	4 146
Brott mot narkotikastrafflagen	78 920	76 643	49 375	32 852	9 203	7 320	27 268
däruv överlåtelse m.m.	8 687	8 364	4 914	4 787	28	99	3 450
innehav, eget bruk	69 634	67 711	44 016	27 656	9 156	7 204	23 695
Brott mot miljöbalken	2 111	603	230	130	95	5	373
Brott mot skattebrottslagen m.m.	9 728	9 524	3 330	2 777	532	21	6 194
Brott mot bidragsbrottslagen	9 468	8 936	5 686	5 004	644	38	3 250
Brott mot övriga specialstraffrättsliga författningar	25 663	21 270	14 559	11 096	2 163	1 300	6 711
däruv smugningslagen m.m. ²	2 527	2 449	1 916	1 703	163	50	533
alkohollagen	1 755	1 227	1 036	864	140	32	191
vapenlagen	3 255	2 759	1 750	1 395	227	128	1 009
lagen om kontaktförbud, överträdelse	3 650	3 180	2 079	1 889	25	165	1 101

¹ Med SF avses straffreläggande och med ÅU avses åtalsunderlåtelse.

² Statistiken över brott mot smugningslagen avser endast anmälda brott där det finns en skäligen misstänkt person.

Tabell 2.6. Brottsdeltaganden efter brottstyp, totalt och efter beslut i åtalsfrågan, år 2013.

Offence-participations, by type of offence, total figures and by decision to prosecute/not to prosecute, 2013.

Anm. Om flera personer misstänks ha deltagit i ett och samma brott räknas ett brott för varje person.

Brottsstyp	Antal med följande beslut																						
	Brottsdeltaganden		Uppklarade på grund av deltaganden totalt		Uppklarade på grund av åtalsbeslut		Straffföreläggande		Åtalsunderlåtelse		Misstänkt minderårig		Gärningen ej brott		Övrigt		Inte uppkarade brottsdeltaganden totalt		Inte uppkarade på grund av Misstänkt oskyldig		Brott kan ej styrkas		
SAMTLIGA BROTT	518 641	360 044	177 051	34 836	21 864	1 309	3 932	141 052	138 597	1 577	137 020												
Brott mot brottsbalken	302 671	195 114	92 071	11 683	8 442	1 133	346	81 439	107 557	199	107 358												
3-7 kap. Brott mot person	122 070	62 404	26 925	946	503	529	72	33 429	59 666	54	59 612												
3 kap. Brott mot liv och hälsa	55 529	25 562	13 145	261	142	295	21	11 698	29 967	25	29 942												
Fulbordat mord, dråp eller misshandel med dödlig utgång	227	162	64	-	-	-	3	95	65	-	65												
Misshandel inkl. grov	53 729	24 352	12 627	246	136	279	16	11 048	29 377	24	29 353												
därav mot barn 0-6 år	2 545	998	315	19	5	1	-	658	1 547	1	1 546												
mot barn 7-14 år	5 588	2 668	993	85	15	159	-	1 416	2 920	2	2 918												
mot barn 15-17 år	4 231	2 151	1 225	19	24	54	4	825	2 080	-	2 080												
mot kvinna 18 år eller äldre	19 555	8 537	4 490	87	44	31	1	3 884	11 018	7	11 011												
mot man 18 år eller äldre	21 810	9 998	5 604	36	48	34	11	4 265	11 812	14	11 798												
Övriga brott mot 3 kap.	1 573	1 048	454	15	6	16	2	555	525	1	524												
4 kap. Brott mot frihet och frid	54 782	29 607	10 442	415	340	181	48	18 181	25 175	26	25 149												
därav grov fridskränkning	1 716	760	359	-	-	1	-	400	956	-	956												
därav grov kvinnofridskränkning	1 877	787	439	-	-	-	-	348	1 090	-	1 090												
olaga förföljelse	568	359	170	-	2	-	-	187	209	-	209												
olaga hot	26 954	13 136	5 565	92	81	104	17	7 277	13 818	8	13 810												
olaga hot	15 881	9 508	1 896	163	86	63	18	7 282	6 373	10	6 363												
ofredande	1 874	1 567	210	3	2	10	-	1 342	307	-	307												
5 kap. Årekränkingsbrott	9 425	5 266	3 098	267	19	43	1	1 898	4 159	3	4 156												
6 kap. Sexualbrott	3 889	1 752	1 006	-	-	11	-	735	2 137	-	2 137												
därav våldtäkt (inkl. grov)	900	517	335	-	-	3	-	178	383	-	383												
sexuellt tvång, utnyttjande m.m.	3 585	2 162	1 259	86	16	29	1	771	1 423	2	1 421												
sexuellt ofredande	460	402	30	-	-	-	2	370	58	-	58												
7 kap. Brott mot familj	150 006	111 132	53 256	9 829	7 232	538	228	40 049	38 874	141	38 733												
8-12 kap. Brott mot förmögenhet	74 384	56 934	27 725	6 037	6 088	338	114	16 632	17 450	51	17 399												
8 kap. Stöld, rån m.m.	4 004	2 470	1 231	6	51	24	7	1 151	1 534	4	1 530												
Tillgrepp av motorivet fortskaffningsmedel	2 642	1 680	884	5	30	-	4	757	962	4	958												
därav bil tillgrepp (inkl. försök)	-	-	-	-	-	-	-	-	-	-	-												
Tillgrepp av icke motorivet fortskaffningsmedel	1 642	1 113	702	22	36	5	2	346	529	1	528												
därav cykel	1 574	1 066	679	17	35	5	2	328	508	1	507												
Inbrottsstöld	9 779	6 498	4 390	53	92	40	6	1 917	3 281	11	3 270												
därav i bostad	3 080	2 085	1 572	7	10	18	-	478	995	7	988												
Övrig stöld och snatteri	52 891	42 906	19 561	5 881	5 008	229	79	11 348	9 685	32	9 653												
därav ur och från motorivet fordon	2 307	1 542	887	37	45	1	6	566	765	7	758												
i butik, varuhus o.d.	36 371	32 523	14 028	5 483	5 458	163	55	7 336	3 848	18	3 830												
fickstöld	1 813	1 158	847	12	12	6	1	280	655	1	654												
därav (inkl. grov)	3 332	2 116	1 515	-	-	35	4	562	1 216	-	1 216												
därav bankrån	29	25	21	-	-	-	-	4	4	-	4												
butiksrån	622	427	306	-	-	4	-	117	195	-	195												
mot privatperson	1 983	1 271	913	-	-	30	2	326	712	-	712												
Övriga brott mot 8 kap.	3 036	1 831	326	75	101	5	16	1 308	1 205	3	1 202												
Övriga brott mot 8 kap.																							

Tabell 2.6 (forts). Brottsdeltaganden efter brottstyp, totalt och efter beslut i åtalsfrågan, år 2013.

Brottstyp	Antal med följande beslut										
	Brottsdeltaganden	Uppklarade brottsdeltaganden totalt					Uppklarade på grund av åtalsbeslut				
		Uppklarade brottsdeltaganden totalt	Åtalsbeslut	Straff-föreläggande	Åtals-underlåtelse	Misstänkt minderårig	Gärningen ej brott	Övrigt	Inte uppklarade brottsdeltaganden totalt	Inte uppklarade Misstänkt oskyldig	Brott kan ej styrkas
9 kap. Bedrägeri och annan orodlighet	42 808	31 819	16 365	1 184	493	19	77	13 681	10 789	67	10 722
därav bedrägeri, grovt bedrägeri, bedrägligt beteende, häleri, hälenförseelse	31 449	24 352	12 181	1 115	376	6	69	10 605	7 097	61	7 036
10 kap. Förskingring och annan trolöshet	8 088	5 563	3 435	55	112	3	8	1 950	2 525	4	2 521
11 kap. Förskingring och annan trolöshet	6 359	4 638	2 028	408	112	4	11	2 075	1 721	2	1 719
12 kap. Skadegörelsebrott	11 391	7 487	2 463	1 530	31	1	2	3 460	3 904	-	3 904
13-15 kap. Brott mot allmänheten	15 264	10 254	4 675	670	508	176	24	4 201	5 010	21	4 989
13 kap. Allmänfarliga brott	11 565	8 463	4 211	554	491	31	28	3 148	3 102	3	3 099
13 kap. Allmänfarliga brott	1 823	1 069	273	61	15	27	14	679	754	2	752
14 kap. Förfalskningsbrott	7 190	5 547	3 544	315	81	1	12	1 594	1 643	1	1 642
15 kap. Mened, falskt åtal m.m.	2 552	1 847	394	178	395	3	2	875	705	-	705
16-20 kap. Brott mot staten	19 017	13 106	7 679	353	216	35	18	4 805	5 911	1	5 910
16 kap. Brott mot allmän ordning	2 025	1 349	682	69	12	6	4	576	676	-	676
17 kap. Brott mot allmän verksamhet	16 703	11 544	6 960	278	203	29	14	4 060	5 159	1	5 158
därav våld mot tjänsteman	3 927	2 724	1 920	13	22	6	2	761	1 203	-	1 203
18-20 kap. Högmålsbrott, brott mot rikets säkerhet, tjänstefel m.m.	289	213	37	6	1	-	-	169	76	-	76
22 kap. Om landsförräderi m.m.	13	9	-	1	-	-	-	8	4	-	4
Brott mot specialstraffrättsliga författningar	215 970	184 930	84 980	23 153	13 422	176	3 566	59 613	31 040	1 378	29 662
Brott mot trafikbrottslagen	57 380	53 097	26 882	10 315	4 504	60	1 754	9 582	4 283	425	3 858
därav rattfylleri (inkl. grovt)	13 367	12 800	6 390	4 404	239	-	631	1 136	567	52	515
rattfylleri under påverkan av narkotika	11 687	10 648	4 605	753	884	-	664	3 742	1 039	271	768
Brott mot narkotikastrafflagen	93 058	82 317	34 223	9 409	7 513	56	1 695	29 421	10 741	923	9 818
därav överlåtelse m.m.	13 540	10 591	5 391	34	104	9	16	5 037	2 949	1	2 948
innehav, eget bruk	78 636	71 014	28 344	9 352	7 390	47	1 678	24 203	7 622	922	6 700
Brott mot miljöbalken	1 208	830	254	103	5	2	1	465	378	1	377
Brott mot skattebrottslagen m.m.	18 610	11 684	4 018	542	23	-	3	7 098	6 926	-	6 926
Brott mot bidragsbrottslagen	16 261	12 754	7 366	540	39	-	17	4 792	3 507	-	3 507
Brott mot övriga specialstraffrättsliga författningar	29 453	24 248	12 237	2 244	1 338	58	116	8 255	5 205	29	5 176
därav smugglingslagen m.m.	4 133	3 351	2 315	179	60	-	4	793	782	-	782
alkohollagen	1 870	1 409	910	147	35	4	2	311	461	2	459
vapenlagen	4 127	3 202	1 515	240	137	16	29	1 265	925	13	912
lagen om kontaktförbud, överträdelse	4 094	3 209	1 892	25	158	-	-	1 134	885	-	885

3 Personer misstänkta för brott

Persons suspected of offences

Sammanfattning

- År 2013 registrerades 107 000 personer som skäli- gen misstänkta för brott. Det är en minskning med 9 procent jämfört med föregående år (-10 000 misstänkta personer).
- De misstänkta personerna registrerades för att ha deltagit i 319 000 brott (brottsdeltaganden), vilket innebär 3,0 brottsdeltaganden per misstänkt person. Antalet brottsdeltaganden minskade totalt sett med 5 procent mellan 2012 och 2013.
- Minskningen av antalet misstänkta personer har skett i alla större brottskategorier. Antalet misstänkta personer har minskat med 12 procent för brott mot person, med 13 procent för stöld och tillgrepps- brott, med 12 procent för bedrägeribrott och med 4 procent för narkotikabrott.
- Misstänkta ungdomar i åldern 15–20 år fortsatte att vara överrepresenterade i förhållande till sin andel av den straffmyndiga befolkningen. År 2013 utgjorde de 21 procent av samtliga misstänkta, jämfört med 9 procent av befolkningen.
- År 2013 registrerades 20 400 misstänkta kvinnor och 86 700 misstänkta män. Männen utgjorde 81 procent av samtliga misstänkta personer, och nivån har i princip varit oförändrad under de senaste åren.

Ålder och kön

- Antalet misstänkta personer har gått ner i samtliga åldersgrupper mellan 2012 och 2013. Andelsmässigt var minskningen störst i gruppen 15–17 år, som minskade med 14 procent.
- För misstänkta i åldersgruppen 15–20 år var narko- tikabrott den största brottskategorin 2013 (27 % av samtliga brottsdeltaganden). För åldersgruppen 21 år och äldre var övriga ej kategoriserade brott samt narkotikabrott de vanligaste brotten (25 respektive 19 % av samtliga brottsdeltaganden).
- För kvinnor utgjorde övriga ej kategoriserade brott (27 %) den vanligaste brottskategorin sett till anta- let brottsdeltaganden under 2013, följt av stöldbrott (24 %). För män var den vanligaste brottskategorin, sett till antalet brottsdeltaganden, narkotikabrott (24 %) och därefter övriga brott (20 %).

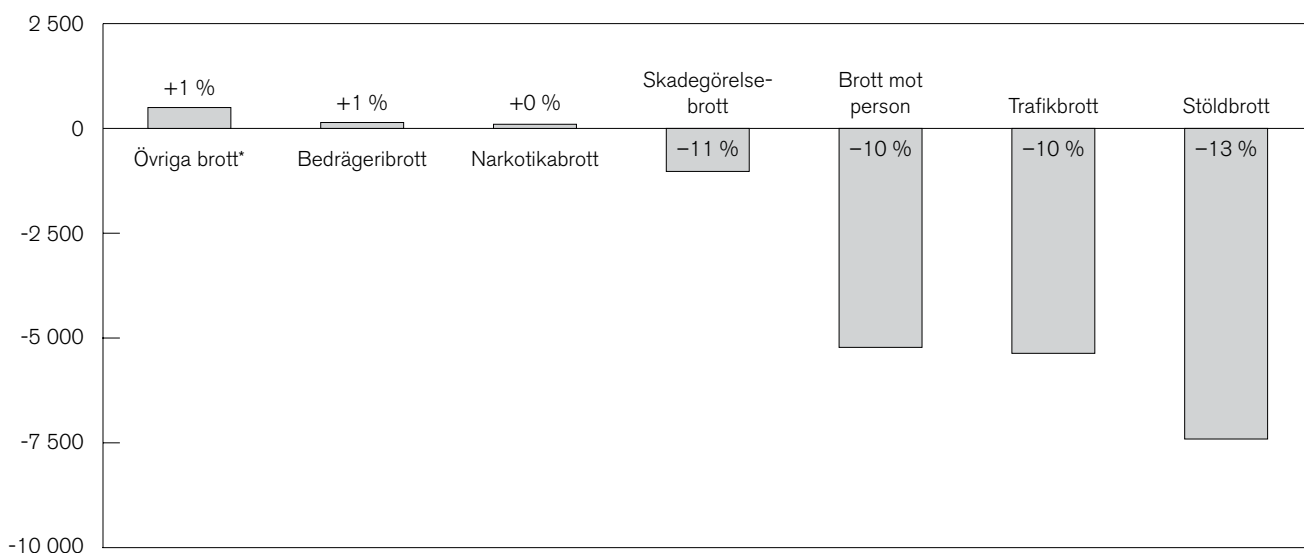
Brottstyp, ålder och kön

Definition

Misstänkt person: En person som av polis, tull eller åklagare misstänkts för brott, med som lägst misstankegraden *skäli gen misstänkt*, och där beslut fattats under redovisningsåret som innebär att misstanken kvarstår efter avslutad brottsutredning.

Brottsdeltagande: En misstänkt persons registrerade deltagande i ett visst brott.

För utförligare beskrivning av statistiken, se avsnittet *Statistikens innehåll*.



Figur 3.1. Förändringar av antalet brottsdeltaganden i olika brottskategorier bland personer misstänkta för brott mellan 2012 och 2013 (procentuell förändring inom respektive brottskategori redovisas inuti staplarna).

* Övriga brott utgörs av de brott som inte ingår i någon av de andra kategorierna. Det är bland annat bidragsbrott, smuglingsbrott, alkoholbrott, miljöbrott och överträdelse av besöksförbud.

Inledning

Statistiken över misstänkta personer redovisar de personer som av polis, tull eller åklagare registrerats som misstänkta för brott (med som lägst misstankegraden skäligen misstänkt). För att en misstänkt person ska ingå i statistiken ett visst kalenderår, krävs att det har fattats ett beslut på brottsmisstanken under året, som innebär att personen kvarstår som misstänkt efter avslutad utredning. Personer under 15 år redovisas inte i statistiken.

En och samma person kan vara misstänkt för flera brott under ett kalenderår. I statistiken redovisas dock en misstänkt person endast en gång per brottstyp, så kallad *netto*redovisning, oavsett om personen registrerats som misstänkt för samma brottstyp flera gånger under året. Statistiken över misstänkta personer redovisas således antalet unika individer som varit skäligen misstänkta för brott under ett kalenderår och kan till exempel användas för att belysa nivå och utveckling av antalet misstänkta personer för olika brottstyper eller ålders- och könsstrukturen för personer misstänkta för brott.

Ett *brottsdeltagande* avser en viss misstänkt persons registrerade deltagande i ett visst brott. Antalet brottsdeltaganden beräknas som antalet misstänkta personer gånger antalet brott som de deltagit i. Om två (2) personer tillsammans deltagit i tre (3) brott blir det sex (6) brottsdeltaganden. Statistiken över antalet brottsdeltaganden är en *brutto*redovisning och används främst för att studera fördelningen av olika typer av brott bland misstänkta personer eller fördelningen av brottstyper inom en åldersgrupp eller ett kön.

Under 2013 infördes en ny beslutsstruktur inom Polisen som ger möjlighet att ange en mer detaljerad information om skäl och motivering för utrednings- och lagföringsbeslut. Denna förändring kan inverka på statistiken över misstänkta personer, framför allt i de fall där besluten tas av Polisen. Brå kommer att genomföra en fördjupad analys för att avgöra dess inverkan på statistiken. Se kapitlet *Jämförelser över tid* för mer information.

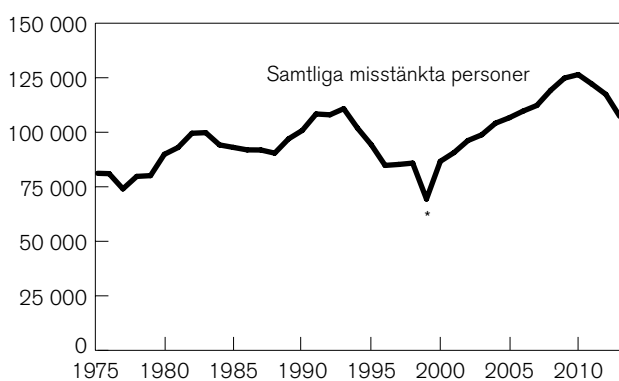
När du tolkar statistiken, *tänk på att ...*

- statistiken redovisar de gärningspersoner som kommit till rättsväsendets kännedom och inte det faktiska totala antalet gärningspersoner.
- upptäcktsrisken varierar beroende på brottstyp, till exempel är brott mot person, trafikbrott och narkotikabrott brottskategorier där det förekommer en misstänkt person i högre grad än vid andra brott.
- upptäcktsrisken samt polisens och åklagarnas prioriteringar och arbetssätt kan variera mellan olika grupper av gärningspersoner, till exempel ungdomar och vuxna, och kan ha förändrats under den analyserade perioden.
- för att utifrån statistiken över misstänkta personer generellt kunna dra några slutsatser om personer som begår brott krävs bland annat analyser av hur upptäcktsrisker samt polisens prioriteringar och arbetssätt har utvecklats.

Utvecklingen av antalet personer misstänkta för brott

År 2013 registrerades 107 000¹ personer misstänkta för brott, vilket var en minskning med 9 procent sedan föregående år. Det är andra året med en minskning, sedan en högsta nivå 2011.

Antalet misstänkta personer år 2013 var dock 3 procent högre än för tio år sedan. Från 1975 till 1993 ökade antalet successivt. Därefter sjönk antalet under ett antal år, för att under 2000 åter vända uppåt. Den uppåtgående trenden pågick fram till 2011, men har därefter vänt nedåt de senaste två åren. Utvecklingen sammanfaller med utvecklingen för anmälda och upplästa brott, där antalet anmälda brott har stagnerat och antalet upplästa brott också har gått ner de senaste två åren.



År 2013 och förändring jämfört med föregående år:

Misstänkta personer	107 000
	-10 000 (-9 %)

Figur 3.2. Misstänkta personer 1975–2013.

* Antalet misstänkta personer år 1999 påverkas av bortfall i materialet som låg till grund för statistiken, se avsnittet Jämförelser över tid.

Ökningen av antalet misstänkta personer sedan 1975 kvarstår dock inte när hänsyn tas till befolkningsökningen.² Jämfört med för tio år sedan har antalet misstänkta personer per 100 000 invånare minskat med 4 procent. Under 2013 var minskningen per 100 000 invånare 9 procent.

¹ Talen i texten redovisas avrundade efter principen om tre informationsgivande siffror. Detta kan exemplifieras med följande fall: 107 331 misstänkta personer blir 107 000, 11 564 blir 11 600 och 373 blir 373.

² Exklusive personer under 15 år.



År 2013 och förändring jämfört med föregående år:

Misstänkta personer /100 000 inv.	1 350
	-135 (-9 %)

Figur 3.3. Antalet misstänkta personer per 100 000 invånare 1975–2013.

* Antalet misstänkta personer år 1999 påverkas av bortfall i materialet som låg till grund för statistiken, se avsnittet Jämförelser över tid.

Fördelningen av brottsdeltaganden

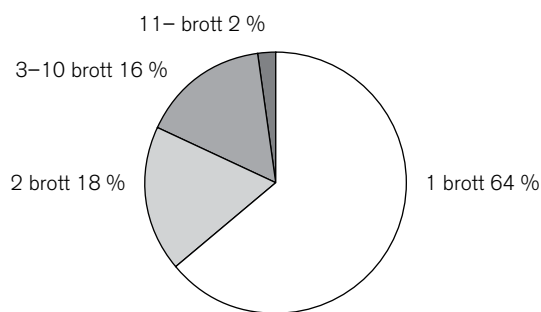
År 2013 registrerades totalt 319 000 brottsdeltaganden för de misstänkta personerna, vilket är en minskning med 5 procent jämfört med 2012. Antalet brottsdeltaganden är dock inte jämnt fördelat mellan alla misstänkta personer eller olika typer av brott. Fördelningen av brottsdeltagande på olika typer av brott skiljer sig dessutom något från fördelningen av de anmälda brotten. Det beror bland annat på att möjligheten att upptäcka och gripa en gärningsperson varierar mellan olika brottstyper.

Nedan följer en närmare presentation av hur antalet brottsdeltaganden fördelar sig över misstänkta personer och olika brottskategorier.

Antal brottsdeltaganden per misstänkt person

Trots att antalet brottsdeltaganden per misstänkt person i genomsnitt var 3,0 år 2013, var en majoritet av de misstänkta personerna enbart misstänkta för ett brott. Det förklaras av att en mindre grupp personer misstänktes för att ha deltagit i en stor mängd brott.

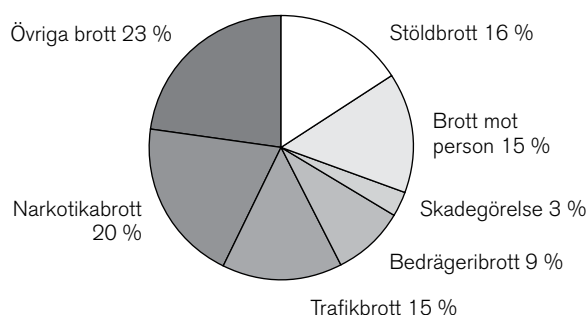
Två tredjedelar av de misstänkta personerna misstänktes under 2013 för att ha deltagit i ett brott under året. Drygt en tredjedel misstänktes för att ha deltagit i två eller fler brott, och bland dem misstänktes 1 910 personer (2 %) för att ha deltagit i fler än tio brott. Denna fördelning är i stort sett oförändrad sedan föregående år. Sedan 2004 har andelen som misstänks ha deltagit i två eller fler brott däremot ökat från 32 till 36 procent. Samtidigt har de som deltagit i ett brott minskat med motsvarande andel, från 68 procent 2004 till 64 procent 2013.



Figur 3.4. Misstänkta personer (107 000) efter antal brott som de misstänktes för 2013.

Antal brottsdeltaganden efter brottskategori

År 2013 stod narkotikabrotten för 20 procent av de misstänkta personernas samtliga brottsdeltaganden. Det kan jämföras med att denna brottskategori stod för 7 procent av de anmälda brotten. Skillnaden beror bland annat på att narkotikabrott är ett spaningsbrott där man direkt kan koppla en misstänkt person till brottet. Tillsammans med brott mot person,³ trafikbrott och stöldbrott utgjorde narkotikabrott två tredjedelar av de registrerade brottsdeltagandena 2013. Dessa fyra brottskategorier stod vardera för 15–20 procent av samtliga brottsdeltaganden.



År 2013 jämfört med år 2004:

(Brottskategorier i procent av samtliga personupplarade brott)

	2004	2013	Skillnad
Stöldbrott	24	16	-8
Brott mot person	15	15	±0
Skadegörelsebrott	3	3	-1
Bedrägeribrott	6	9	+2
Trafikbrott	22	15	-8
Narkotikabrott	13	20	+8
Övriga brott	16	23	+7

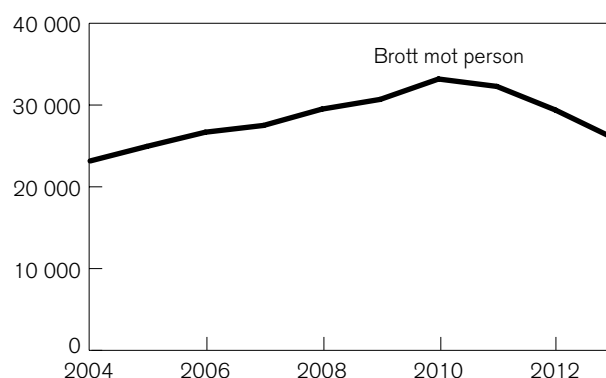
Figur 3.5. Brottskategorier i procent av samtliga brottsdeltaganden för misstänkta personer (319 000) 2013.

³ Brott mot person (3–7 kap. BrB) inkluderar bland annat mord, misshandel, olaga hot, ofredande, sexualbrott och grov kvinnofridskränkning.

Jämfört med 2004 har andelen brottsdeltaganden per brottskategori delvis skiftat. För narkotikabrott har andelen brottsdeltaganden ökat med 8 procentenheter, medan andelen för trafikbrott och stöldbrott har minskat med vardera 8 procentenheter. Inte bara andelen utan även antalet brottsdeltaganden för trafikbrott och stöldbrott har minskat under den senaste tioårsperioden. För brott mot person ligger andelen på ungefär samma nivå som för tio år sedan. Övriga okategoriserade brott har ökat sin andel med sammanlagt 7 procentenheter.

Utvecklingen av antalet misstänkta för brott mot person

År 2013 registrerades 26 000 personer misstänkta för brott mot person (3–7 kap. brottsbalken), där bland annat mord, misshandel, olaga hot och våldtäkt ingår. Antalet misstänkta för brott mot person minskade med 3 450 personer jämfört med 2012. Jämfört med 2004 har antalet personer misstänkta för dessa brott ökat med 2 800 personer.



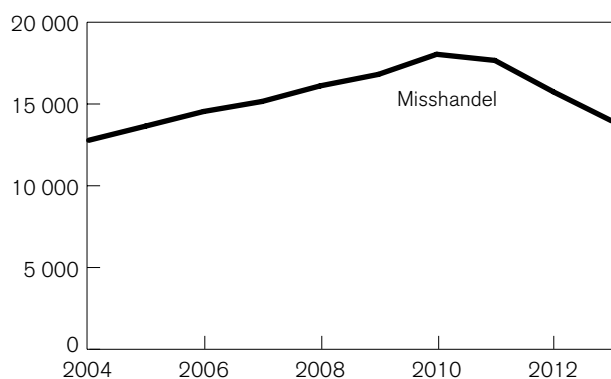
År 2013 och förändring jämfört med föregående år:

Brott mot person 26 000 misstänkta
-3 450 (-12 %)

Figur 3.6. Personer misstänkta för brott mot person 2004–2013.

Misshandel

Bland personer misstänkta för brott mot person utgör *misshandel* den största brottskategorin. År 2013 registrerades 14 000 personer som misstänkta för misshandelsbrott. Jämfört med 2012 minskade antalet misstänkta med 1 780 personer eller 11 procent. Jämfört med 2004 har dock antalet misstänkta ökat med 9 procent eller 1 200 personer.



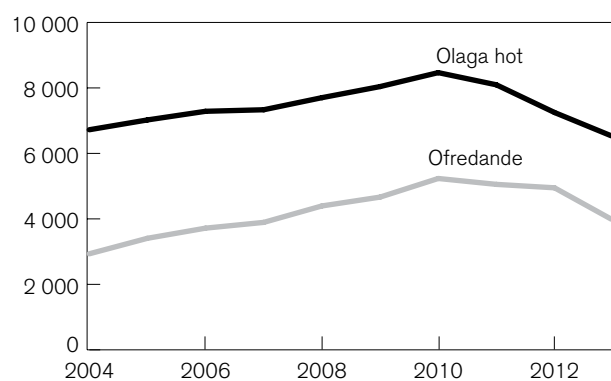
År 2013 och förändring jämfört med föregående år:

Misshandel	14 000 misstänkta
	-1 780 (-11 %)

Figur 3.7. Personer misstänkta för misshandel 2004–2013.

Olaga hot och ofredande

År 2013 registrerades 6 540 personer som misstänkta för olaga hot. Jämfört med 2012 minskade antalet misstänkta med 10 procent eller 711 personer. För ofredande misstänktes 3 990 personer, en minskning med 19 procent eller 956 personer. Båda dessa brottskategorier ökade kontinuerligt fram till år 2010, såväl när det gäller de anmälda brotten som misstänkta personer, men har minskat sedan 2011. Jämfört med 2004 har antalet misstänkta för olaga hot minskat med 3 procent medan ofredande har ökat med en dryg tredjedel.



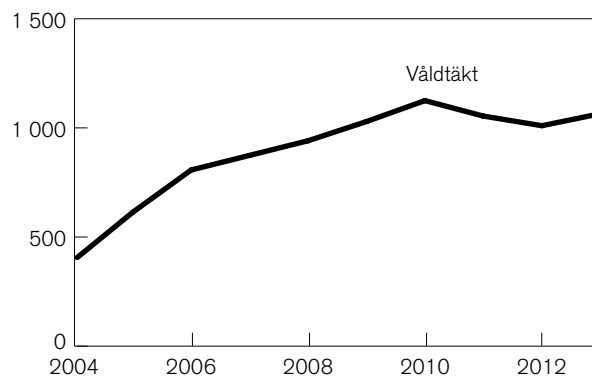
År 2013 och förändring jämfört med föregående år:

Olaga hot	6 540 misstänkta
	-711 (-10 %)
Ofredande	4 000 misstänkta
	-956 (-19 %)

Figur 3.8. Personer misstänkta för olaga hot och ofredande 2004–2013.

Våldtäkt

Antalet misstänkta för *våldtäkt* var 1 060 personer 2013. Det är en ökning med 52 personer eller 5 procent jämfört med 2012. Antalet personer misstänkta för våldtäkt har ökat sedan år 2004, från 406 personer till en högsta nivå på 1 130 personer under 2010.



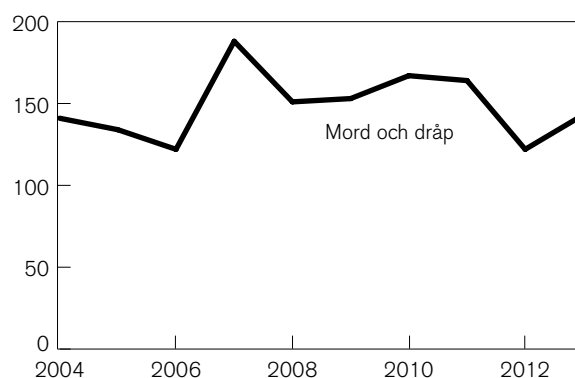
År 2013 och förändring jämfört med föregående år:

Våldtäkt	1 060 misstänkta
	+52 (+5 %)

Figur 3.9. Personer misstänkta för våldtäkt 2004–2013.

Dödligt våld

År 2013 registrerades 142 personer som misstänkta för *fullbordat mord, dråp eller misshandel med dödlig utgång (dödligt våld)*. Det är en ökning med 20 personer jämfört med 2012. Antalet misstänkta personer har varierat mellan 122 och 188 sedan 2004. Dödligt våld är en antalsmässigt liten brottstyp som kan uppvisa stora variationer från år till år. Det förekommer att försök, förberedelse och stämpling till mord felaktigt registreras som fullbordade brott. Det innebär att



År 2013 och förändring jämfört med föregående år:

Mord och dråp	142 misstänkta
	+20 (+16 %)

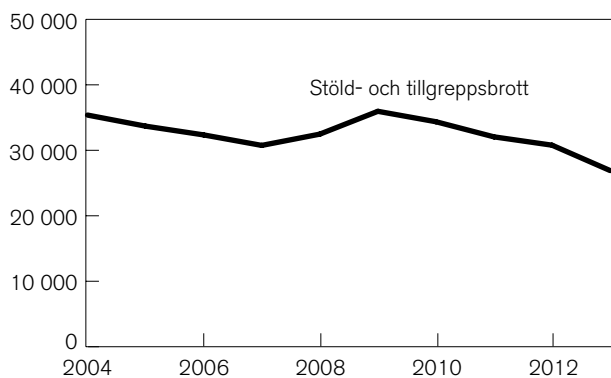
Figur 3.10. Personer misstänkta för mord eller dråp 2004–2013.

en del av de personer som i statistiken redovisas som misstänkta för fullbordat mord, dråp eller misshandel med dödlig utgång således i själva verket är misstänkta för försök, förberedelse eller stämpling till mord eller dråp.

Utvecklingen av antalet personer misstänkta för stöld- och andra tillgrepsbrott

Under 2013 misstänktes 26 900 personer för stöld- och tillgrepsbrott, vilket är en minskning med 3 870 personer eller 13 procent jämfört med 2012.

Jämfört med 2004 har antalet misstänkta för stöld- och tillgrepsbrott hållit sig på en relativt jämn nivå fram till år 2009 för att sedan sjunka för varje år. Nedgången under 2007 kan härledas till omläggningar i åklagarnas ärendehanteringssystem (se avsnittet *Jämförelser över tid*).



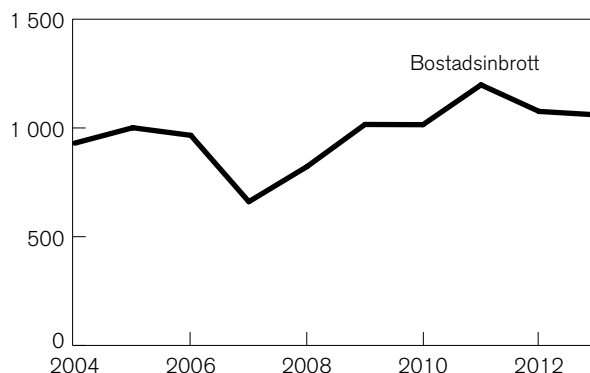
År 2013 och förändring jämfört med föregående år:

Stöldbrott	26 900 misstänkta
	-3 870 (-13 %)

Figur 3.11. Personer misstänkta för stöld- och tillgrepsbrott 2004–2013.

Bostadsinbrott

Antalet misstänkta för bostadsinbrott uppgick till 1 060 personer 2013. Det är en minskning med 16 misstänkta personer eller 1 procent jämfört med 2012. Under den senaste tioårsperioden har antalet misstänkta för bostadsinbrott ökat med 14 procent. Den tillfälliga minskningen under 2007 beror till stor del på den ovan nämnda systemomläggningen hos åklagarna samma år (se avsnittet *Jämförelser över tid*).



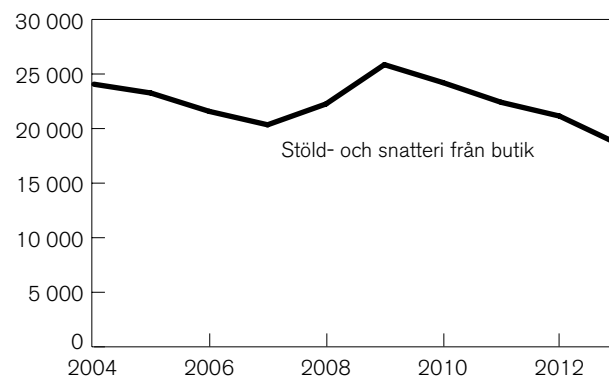
År 2013 och förändring jämfört med föregående år:

Bostadsinbrott	1 060 misstänka
	-16 (-1 %)

Figur 3.12. Personer misstänkta för bostadsinbrott 2004–2013.

Butiksstöld

År 2013 misstänktes 18 700 personer för stöld och snatteri i butik, vilket är 2 440 färre (-12 %) personer än 2012. Detta är det lägsta värdet sedan 2004. Antalet misstänkta för stöld och snatteri från butik har varierat från år till år och har under perioden som mest uppgått till 25 900 misstänkta personer. Även för denna brottstyp beror den tillfälliga nedgången under 2007 till stor del på omläggningen av åklagarnas ärendehanteringssystem samma år (se avsnittet *Jämförelser över tid*).



År 2013 och förändring jämfört med föregående år:

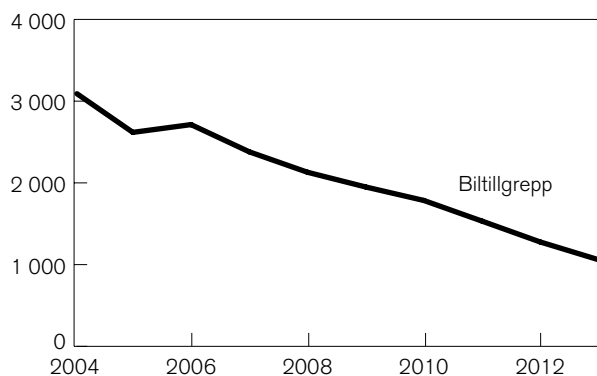
Stöld/snatteri från butik	18 700 misstänkta
	-2 440 (-12 %)

Figur 3.13. Personer misstänkta för stöld och snatteri från butik 2004–2013.

Bilbrott

Antalet misstänkta för *biltillgrepp* var 1 060 personer, vilket är 217 personer färre än 2012, en minskning med 17 procent. Antalet har minskat med 66 procent

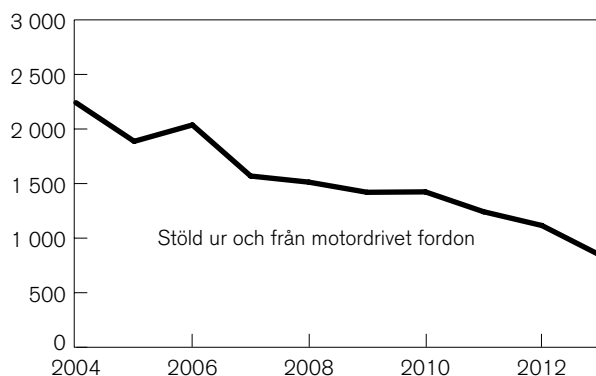
sedan 2004. Antalet misstänkta för *stöld ur och från motordrivet fordon* minskade med 23 procent eller med 261 personer till 855 jämfört med 2012. Under den senaste tioårsperioden har antalet minskat med 62 procent. Den nedåtgående trenden av antalet misstänkta för bilbrott motsvaras av en nedgång av antalet anmälda *biltillgrepp* och *stöld ur och från motordrivet fordon*.



År 2013 och förändring jämfört med föregående år:

Biltillgrepp 1 060 misstänkta
-217 (-17 %)

Figur 3.14. Personer misstänkta för biltillgrepp 2004–2013.



År 2013 och förändring jämfört med föregående år:

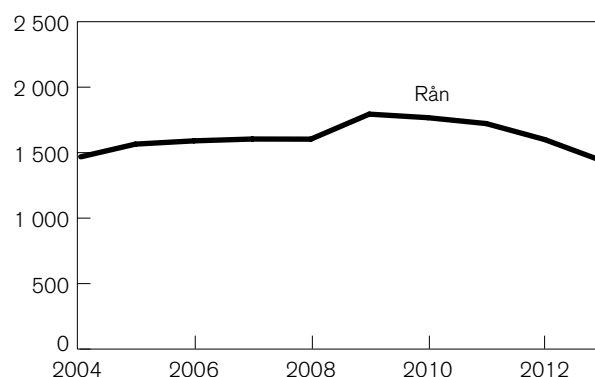
Stöld ur/från fordon 855 misstänkta
-261 (-23 %)

Figur 3.15. Personer misstänkta för stöld ur och från motordrivet fordon 2004–2013.

Rån

År 2013 registrerades 1 440 personer som misstänkta för rån och 819 personer som misstänkta för *rån mot privatperson*. Sedan 2012 har antalet misstänkta för rån minskat med 161 personer (-10 %). Antalet misstänkta för rån mot privatperson har minskat med 233 personer (-22 %). Under de senaste tio åren har

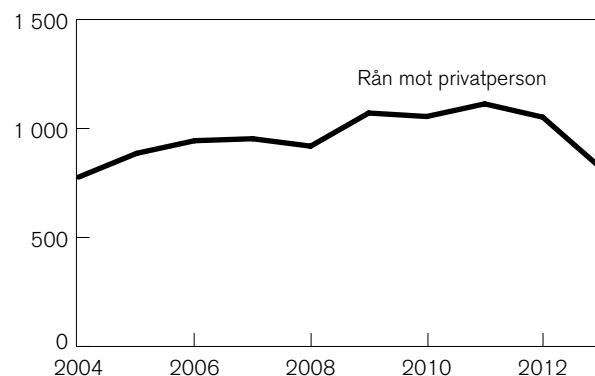
antalet personer misstänkta för rån totalt legat relativt konstant. År 2013 misstänktes 29 personer färre (-2 %) än 2004. Antalet misstänkta för rån mot privatperson har minskat med 42 personer eller 5 procent under samma period.



År 2013 och förändring jämfört med föregående år:

Rån 1 440 misstänkta
-161 (-10 %)

Figur 3.16. Personer misstänkta för rån 2004–2013.



År 2013 och förändring jämfört med föregående år:

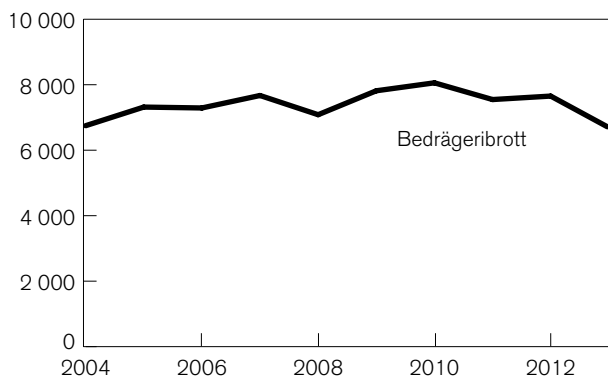
Rån mot privatperson 819 misstänkta
-233 (-22 %)

Figur 3.17. Personer misstänkta för rån mot privatperson 2004–2013.

Utvecklingen av antalet misstänkta för övriga brott

Bedrägeribrott

År 2013 registrerades 6 720 personer misstänkta för *bedrägeribrott* (9 kap. brottsbalken) av olika slag, vilket är en minskning med 937 personer eller 12 procent jämfört med 2012. Jämfört med 2004 ligger antalet misstänkta för bedrägeribrott på samma nivå, åren däremellan har antalet misstänkta personer däremot alltid varit högre.



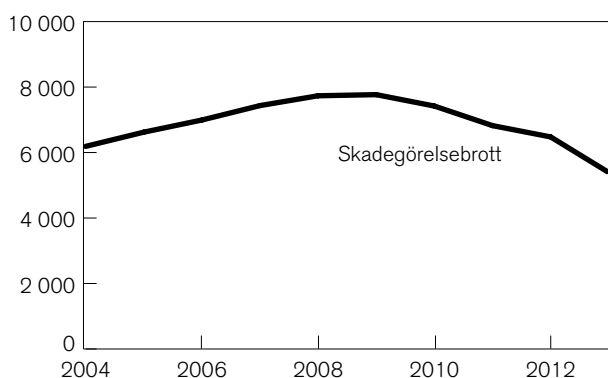
År 2013 och förändring jämfört med föregående år:

Bedrägeribrott 6 720 misstänkta
-937 (-12 %)

Figur 3.18. Personer misstänkta för bedrägeri 2004–2013.

Skadegörelsebrott

År 2013 registrerades 5 420 personer misstänkta för skadegörelsebrott (12 kap. brottsbalken) totalt sett, vilket är 1 060 färre personer (-16 %) än föregående år. Sett till den senaste tioårsperioden ökade antalet misstänkta personer fram till 2009, och har därefter sjunkit för varje år. År 2013 var antalet misstänkta personer 12 procent lägre än 2004. Antalet anmälda skadegörelsebrott följer samma trend med en ökning fram till åren 2007–2009 och avsåg då främst klotter mot kollektivtrafik. I likhet med antalet misstänkta personer har antalet för dessa brott minskat sedan dess.



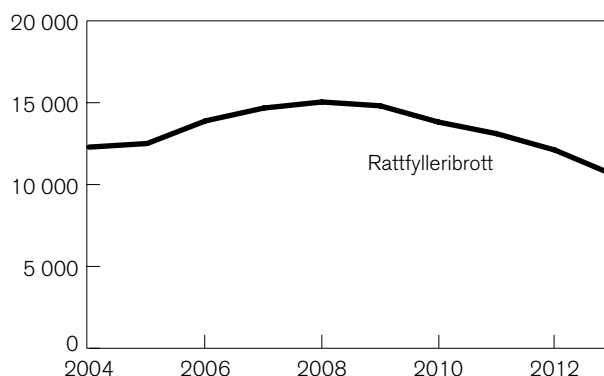
År 2013 och förändring jämfört med föregående år:

Skadegörelsebrott 5 420 misstänkta
-1 060 (-16 %)

Figur 3.19. Personer misstänkta för skadegörelse 2004–2013.

Rattfylleribrott

Utvecklingen av antalet personer misstänkta för rattfylleribrott speglar till stor del polisens insatser på området. Antalet misstänkta för rattfylleri var 10 700 personer 2013, vilket är en minskning med 1 420 personer eller 12 procent jämfört med föregående år. Jämfört med 2004 har antalet misstänkta för denna brotts-typ minskat med 1 600 personer eller 13 procent.



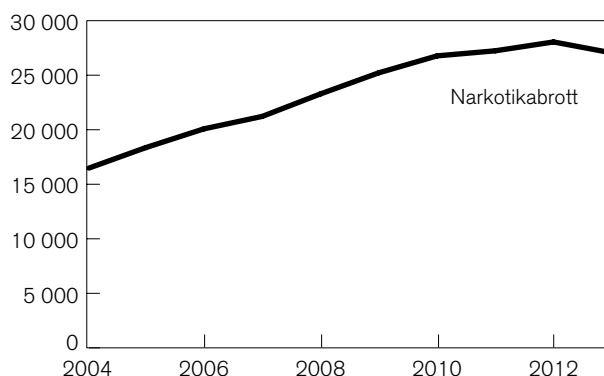
År 2013 och förändring jämfört med föregående år:

Rattfylleribrott 10 700 misstänkta
-1 420 (-12 %)

Figur 3.20. Personer misstänkta för rattfylleri 2004–2013.

Narkotikabrott

Utvecklingen av antalet misstänkta för narkotikabrott påverkas i likhet med trafikbrotten i hög grad av polisens, tullens och andra rättsvärdande myndigheters insatser. År 2013 registrerades 27 100 personer misstänkta för narkotikabrott. Jämfört med 2012 minskade antalet misstänkta personer med 991 personer eller



År 2013 och förändring jämfört med föregående år:

Narkotikabrott 27 100 misstänkta
-991 (-4 %)

Figur 3.21. Personer misstänkta för narkotikabrott 2004–2013.

4 procent. Under 2000-talet har polisens insatser på området intensifierats, vilket har gett utslag för både antalet anmälda och uppklarade brott som för antalet misstänkta personer. Antalet personer misstänkta för narkotikabrott har ökat med 64 procent jämfört med 2004.

Ålder och kön

Av samtliga misstänkta personer var 17 procent unga män mellan 15 och 20 år och 64 procent män 21 år eller äldre. Alltså utgjorde män sammantaget 81 procent av samtliga misstänkta personer under 2013, medan kvinnor stod för 19 procent. Av dessa stod unga kvinnor mellan 15 och 20 år för 4 procent, och kvinnor 21 år och äldre för 15 procent. Sett enbart till ålder utgjorde personer 21 år eller äldre 79 procent av samtliga misstänkta personer och de mellan 15 och 20 år utgjorde 21 procent.

Ålder	Andel misstänkta personer procent		
	Kvinnor	Män	Samtliga
15–20 år	4	17	21
21– år	15	64	79
Samtliga	19	81	100

Tabell 3.1. Andel misstänkta kvinnor och män för samtliga brott, efter ålder samt totalt 2013.

Misstänkta personer efter ålder

Jämfört med 2012 minskade antalet misstänkta personer i samtliga åldersgrupper. Andelsmässigt var minskningen störst i åldersgruppen 15–17 år, där antalet misstänkta minskade med 14 procent.

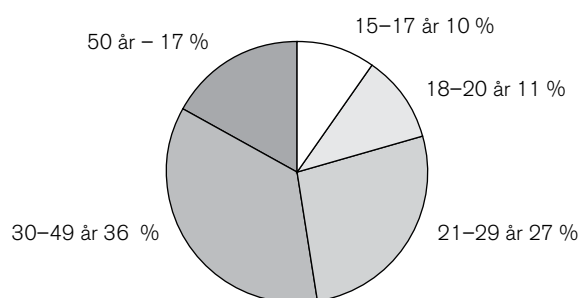
Åldersgrupp	Misstänkta personer ⁴	Förändring jämfört med föregående år	
		Antal	Procent
Samtliga	107 000	-10 100	-9
15–17	10 200	-1 680	-14
18–20	12 000	-1 650	-12
21–29	28 300	-2 230	-7
30–49	38 100	-3 060	-7
50–	18 200	-1 500	-8

Tabell 3.2. Personer misstänkta för brott 2013 per åldersgrupp samt förändring jämfört med föregående år.

Under den senaste tioårsperioden har vissa mindre förändringar skett i fördelningen av de misstänkta personerna efter ålder. Störst har förändringarna varit i ål-

⁴ Åldersfördelningen redovisas för de misstänkta personer för vilka det finns uppgift om ålder. År 2013 var det 99,6 procent av samtliga misstänkta personer.

dersgrupperna 15–17 år respektive 21–29 år. Andelen misstänkta 15–17-åringar har minskat med 4 procentenheter, medan andelen misstänkta personer 21–29 år har ökat med 3 procentenheter. Samtidigt har det skett en förskjutning mellan de misstänkta i åldern 30–49 år och de som är 50 år och äldre, andelen minskade med 2 procentenheter i den yngre av dessa två åldersgrupper och ökade med samma värde i den äldsta åldersgruppen. De misstänkta mellan 18 och 20 år utgjorde dock ungefär samma andel av samtliga misstänkta personer 2013 som 2004.



År 2013 jämfört med år 2004: (Ålderskategorier i procent av samtliga personuppklarade brott)

	2004	2013	Skillnad
15–17 år	14	10	-4
18–20 år	11	11	+1
21–29 år	23	27	+3
30–49 år	37	36	-2
50 år och äldre	15	17	+2

Figur 3.22. Andel misstänkta personer 2013 efter ålder (av 107 000⁵ misstänkta personer).

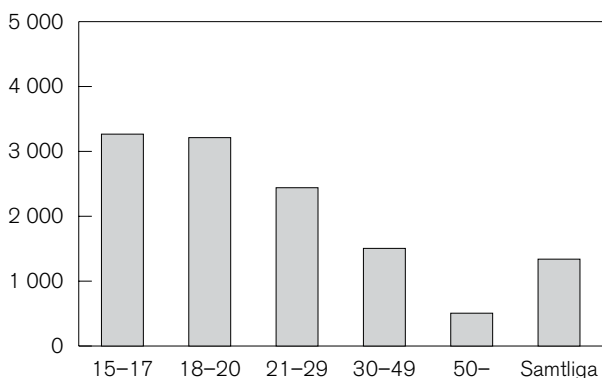
Antalet misstänkta personer i förhållande till befolkningsstorleken

För att kunna beskriva hur vanligt det relativt sett är att en person blir misstänkt för brott i en viss åldersgrupp är det nödvändigt att ställa antalet misstänkta personer i förhållande till befolkningens storlek. Som exempel kan nämnas de två åldersgrupperna ungdomar 15 till 20 år samt personer 50 år eller äldre. Ungdomar i åldern 15–20 år stod för 21 procent av samtliga misstänkta personer 2013, men utgjorde endast 9 procent av befolkningen⁵. Samtidigt stod åldersgruppen 50 år och äldre för 17 procent av de misstänkta personerna och 45 procent av befolkningen.

För att möjliggöra jämförelser av misstänkta personer i olika åldersgrupper relativt befolkningens storlek, beräknas antalet misstänkta per 100 000 av medelfolk-mängden för respektive ålderskategori. Generellt sett gäller att antalet misstänkta per 100 000 av medelfolk-mängden minskar ju högre upp i åldersgrupperna man

⁵ Exklusive misstänkta personer under 15 år och misstänkta personer för vilka det saknas information om ålder (605 personer).

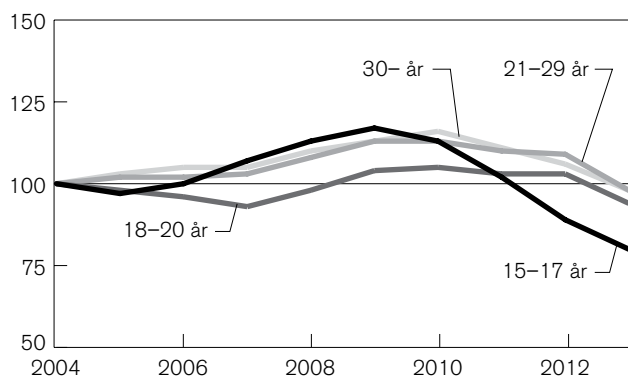
kommer. År 2013 var antalet misstänkta per 100 000 av medelfolkmängden i åldersgruppen 15–17 år 3 270 personer, i åldern 18–20 år 3 210 personer, åldern 21–29 år 2 440 personer, 30–49 år 1 500 personer, och i åldersgruppen 50 år och äldre var motsvarande siffra 506 personer.



Figur 3.23. Antalet misstänkta personer per 100 000 invånare efter ålder 2013.

För att på ett enkelt sätt kunna jämföra utvecklingen mellan antalet misstänkta personer per 100 000 invånare i olika åldersgrupper har Brå skapat ett index. För samtliga grupper har år 2004 betraktats som basår, där alla grupper har samma värde (100). Indexet illustrerar hur stor procentuell förändring som skett jämfört med basåret för de följande åren (figur 3.24). Till exempel hade gruppen 15–17 år indexvärdet 117 år 2009. Det innebär att det 2009 fanns 17 procent fler misstänkta per 100 000 personer i den gruppen jämfört med 2004.

Av indexet framgår att antalet misstänkta per 100 000 invånare i åldersgruppen 15–17 år med undantag för något enstaka år ökade fram till 2009. Därefter har antalet i åldersgruppen minskat med 37 procent, och antalet misstänkta i åldern 15–17 år/100 000 invånare ligger 2013 på en nivå som är 20 procent lägre än

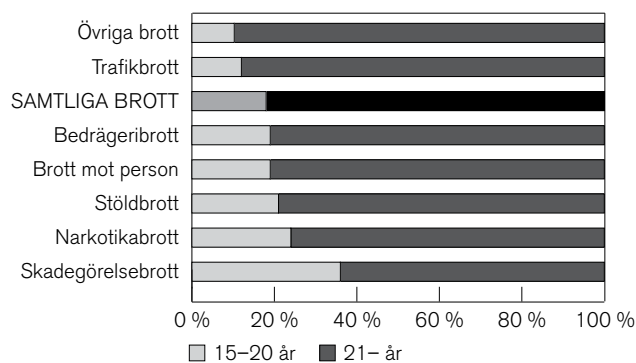


Figur 3.24. Index över antalet misstänkta för brott efter ålder per 100 000 av medelfolkmängden i respektive åldersgrupp 2004–2013 (2004 = 100).

2004. Antalet misstänkta per 100 000 i åldersgruppen 18–20 år har hållit sig på en mer konstant nivå under perioden och ligger 2013 på en nivå som är 6 procent lägre än 2004. Antalet misstänkta i åldersgrupperna 21–29 år respektive 30 år och äldre ökade relativt konstant fram till 2010, för att därefter minska något.

Brottsdeltaganden fördelat efter brottskategori och ålder

Misstänkta i åldern 15–20 år respektive 21 år och äldre står för olika stora andelar av brottsdeltagandena beroende på vilken brottskategori det rör sig om. Generellt sett står misstänkta personer i åldern 21 år eller äldre för en större andel av alla brottsdeltaganden eftersom de är en betydligt större grupp till antalet jämfört med misstänkta under 21 år. De brottskategorier där ungdomars andel av samtliga brottsdeltaganden var störst under 2013 var skadegörelsebrott (36 %) samt narkotikabrott (24 %). De brottskategorier där ungdomars andel av samtliga brottsdeltaganden var lägst var trafikbrott (12 %) och övriga ej kategoriserade brott (10 %).



Figur 3.25. Andel brottsdeltaganden efter ålder per brottstyp 2013.

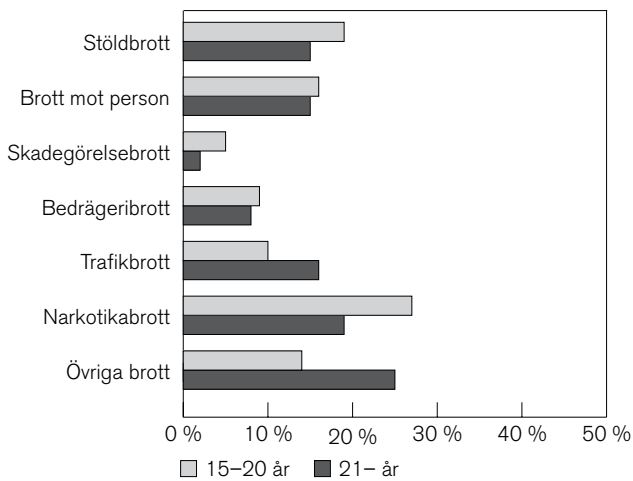
Obs! Kategorin "Övriga brott" inkluderar samtliga brottsdeltaganden som inte kan hänföras till någon av de andra kategorierna, t.ex. dopningsbrott, skattebrott och brott mot miljöbalken.

Brottsstrukturen för olika ålderskategorier

För att få en djupare förståelse för hur antalet brottsdeltaganden skiljer sig åt mellan olika åldersgrupper kan man även se till vilka brottsdeltaganden som är vanligast inom respektive åldersgrupp. Nedan redovisas hur andelen brottsdeltaganden bland misstänkta i åldern 15–20 år respektive 21 år och äldre fördelar sig på olika kategorier av brott.

De till antalet vanligaste brotten⁶ bland misstänkta ungdomar i åldern 15–20 år var 2013, i fallande ordning, narkotikabrott (27 %), stöldbrott (19 %) och brott mot person (16 %). De vanligaste brotten för

⁶ Beräkningen är gjord på brottsdeltaganden.



Figur 3.26. Andel brottsdeltaganden 2013 efter brott-kategori för misstänkta personer 15-20 år och personer 21 år och äldre.

Obs! Kategorin "Övriga brott" utgörs av alla misstankar som inte ingår i någon av de andra kategorierna, t.ex. dopningsbrott, skattebrott och brott mot miljöbalken.

vuxna personer i åldern 21 år och äldre var, i fallande ordning, övriga ej kategoriserade brott (25 %), narkotikabrott (19 %), trafikbrott (16 %) brott mot person (15 %) och stöldbrott (15 %).

Misstänkta personer efter kön

De flesta som misstänks för brott är män. År 2013 registrerades 86 700 misstänkta män och 20 400 misstänkta kvinnor hos polis och åklagare. Jämfört med föregående år minskade antalet misstänkta män med 8 procent och antalet misstänkta kvinnor med 10 procent.

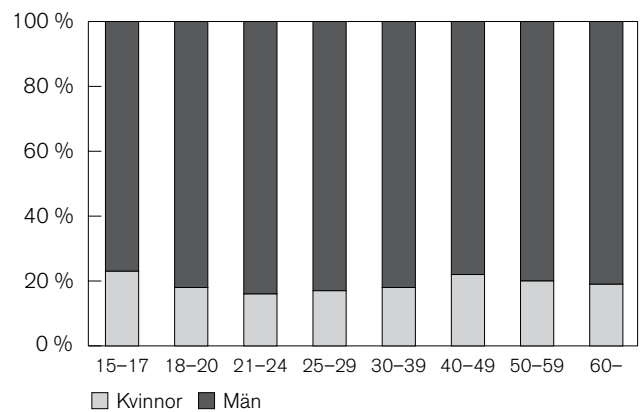
Kön	Misstänkta personer	Förändring jämfört med föregående år	
		Antal	Procent
Kvinnor	20 400	-2 220	-10
Män	86 700	-7 750	-8

Tabell 3.3. Personer misstänkta för brott 2013 uppdelat på kön samt förändring jämfört med föregående år.

Andelsmässigt utgjorde kvinnorna 19 procent av samtliga misstänkta personer, vilket är samma andel som 2012. Andelen kvinnor var störst i åldersgruppen 15-17 år, där de utgjorde 23 procent. I övriga åldersgrupper var andelen kvinnor mellan 16 och 22 procent.

Både för misstänkta kvinnor och misstänkta män var minskningen störst i åldersgruppen 15-17 år (16 % respektive 14 %) jämfört med år 2012. För båda könen gäller också att antalet misstänkta minskade i alla åldersgrupper.

Under de senaste tio åren har antalet misstänkta ökat bland såväl män som kvinnor. Ökningen har varit un-

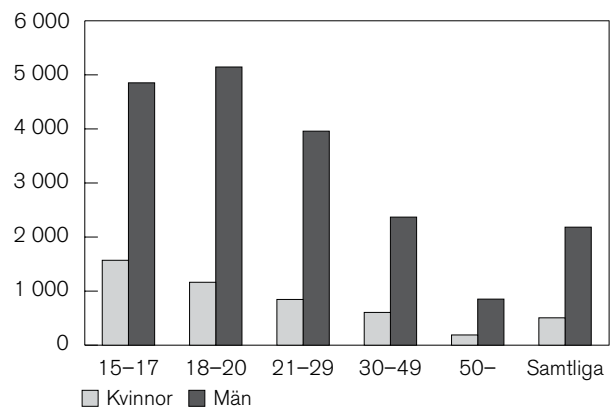


Figur 3.27. Andel misstänkta kvinnor respektive män efter ålder 2013.

gefär lika stor för både män och kvinnor, vilket har lett till att andelen misstänkta kvinnor under de senaste tio åren varit relativt konstant, omkring 19-21 procent.

Misstänkta personers kön och ålder relaterat till befolkningen

År 2013 var 2 180 män och 506 kvinnor per 100 000 av den straffmyndiga befolkningen misstänkta för brott. För kvinnor var antalet högst i åldersgruppen 15-17 år med 1 570 misstänkta per 100 000 invånare, medan det för män var högst i åldersgruppen 18-20 år med 5 150 misstänkta per 100 000 invånare. I de högre åldrarna var antalet misstänkta betydligt lägre. För personer 50 år och äldre fanns det 852 misstänkta män och 189 misstänkta kvinnor per 100 000 invånare.



Figur 3.28. Antal misstänkta personer per 100 000 av medelfolkmängden, efter ålder och kön 2013.

Jämfört med 2004 har antalet misstänkta kvinnor minskat i högre grad än antalet män sett till utvecklingen i befolkningen. Antalet misstänkta kvinnor per 100 000 i befolkningen minskade med 7 procent mellan 2004 och 2013. Under samma period minskade antalet misstänkta män per 100 000 i befolkningen med 2 procent.

Brottstyp	Misstänkta kvinnor			Misstänkta män		
	Samtliga	Förändring jämfört med föregående år		Samtliga	Förändring jämfört med föregående år	
		Antal	Procent		Antal	Procent
Stöldbrott	7 560	-1 130	-13	19 300	-2 710	-12
Bedrägeri	1 260	-203	-14	5 450	-728	-12
Narkotikabrott	3 410	-158	-4	23 600	-830	-3
Trafikbrott	2 780	-305	-10	22 800	-2 140	-9
Brott mot person	4 480	-609	-12	21 400	-2 840	-12
Skadegörelse	580	-149	-20	4 830	-911	-16

Tabell 3.4. Personer misstänkta för brott 2013 uppdelat på kön och brottstyp samt förändring jämfört med 2012.

Fördelningen av misstänkta män och kvinnor i olika kategorier av brott

De brottskategorier som flest kvinnor har misstänkts för är stöldbrott följt av brott mot person och narkotikabrott. De brottskategorier som flest män har misstänkts för är narkotikabrott, trafikbrott och brott mot person (tabell 3.4).

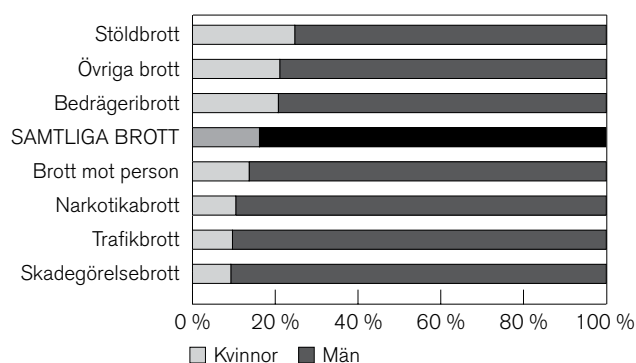
Mellan 2012 och 2013 har antalet misstänkta personer sjunkit i alla kategorier av brott både för män och för kvinnor. För kvinnor minskade antalet misstänkta personer för stöldbrott med 1 130 personer, vilket motsvarar 13 procent. Näst störst var minskningen för brott mot person med 609 färre personer (12 %). Stora andelsmässiga minskningar återfanns för misstänkta kvinnor för skadegörelse och bedrägeri med 20 procent (149 kvinnor) respektive 14 procent (203 kvinnor).

För män återfanns den största antalsmässiga minskningen av misstänkta personer i brott mot person, som sjönk med 2 840 personer eller 12 procent och stöldbrott, som sjönk med 2 710 personer eller 12 procent. Även trafikbrott (-9 %) och skadegörelse (-16 %) sjönk tydligt.

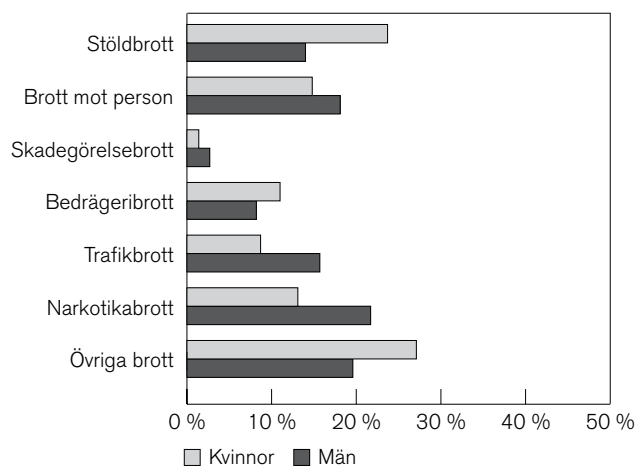
Fördelningen av brottsdeltaganden efter kön

Även när det gäller brottsdeltaganden står misstänkta män för majoriteten vid samtliga övergripande brottskategorier. För skadegörelse, där männens andel var störst, stod de för 91 procent av alla brottsdeltaganden. Det kan jämföras med stöldbrott, där männens andel var som lägst med 75 procent av samtliga brottsdeltaganden. Figur 3.29 redovisar mäns respektive kvinnors brottsdeltaganden i samtliga brottskategorier.

För att få en djupare förståelse för hur antalet brottsdeltaganden skiljer sig åt mellan kvinnor och män kan man även se till vilka brottsdeltaganden som är vanligast inom respektive grupp. Nedan redovisas hur antalet brottsdeltaganden bland misstänkta män och kvinnor fördelar sig på olika kategorier av brott.



Figur 3.29. Andel brottsdeltaganden efter kön per brottskategori 2013.



Figur 3.30. Andel brottsdeltaganden efter brottskategori för misstänkta kvinnor (av totalt 51 600⁷) och män (av totalt 267 000⁸) 2013.

Obs! Kategorin "Övriga brott" utgavs av alla de brott som inte ingår i någon av de andra kategorierna, t.ex. dopningsbrott, skattebrott och brott mot miljöbalken.

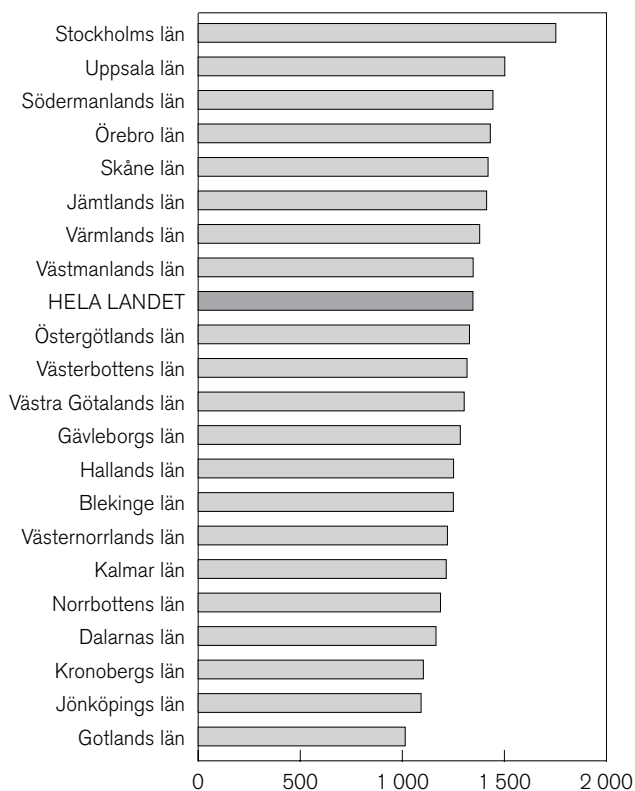
⁷ Exklusive personer för vilka könsredovisning saknas (395 brottsdeltaganden).

⁸ Exklusive personer för vilka könsredovisning saknas (395 brottsdeltaganden).

För kvinnor utgjorde övriga ej kategoriserade brott (27 %) den vanligaste brottskategorin sett till antalet brottsdeltaganden under 2013, följt av stöldbrott (24 %), brott mot person (15 %) samt narkotikabrott (13 %). För män var den vanligaste brottskategorin, sett till antalet brottsdeltaganden, narkotikabrott (24 %) och därefter övriga brott (20 %), brott mot person (18 %) och trafikbrott (16 %).

Regionala variationer

Störst antal misstänkta personer i förhållande till folkmängden under 2013 hade Södermanlands, Uppsala och Stockholms län, med 1 440 till 1 750 misstänkta per 100 000 invånare 15 år eller äldre. Minst antal misstänkta personer per 100 000 invånare hade Gotlands, Jönköpings och Kronobergs län. I dessa län var antalet misstänkta per 100 000 invånare mellan 1 010 och 1 100 personer.



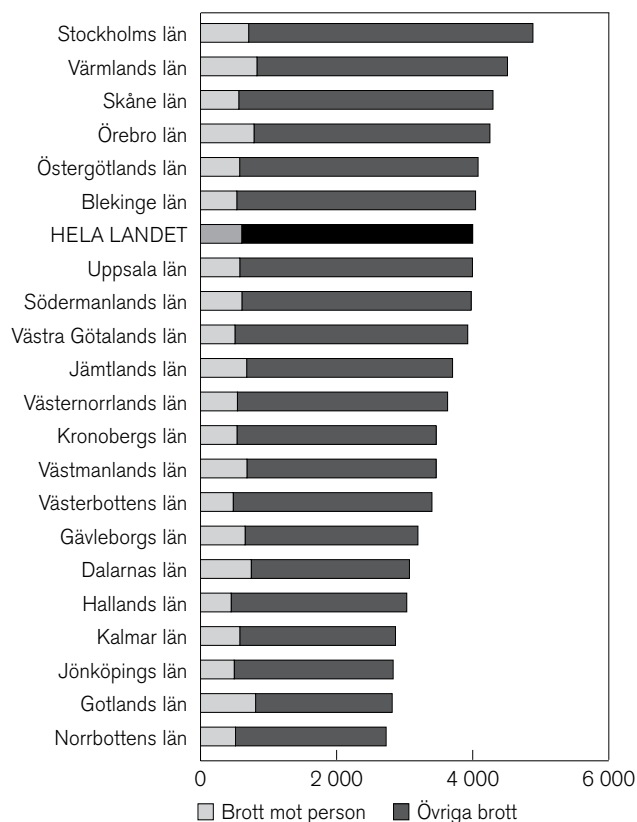
Figur 3.31. Antal misstänkta personer per 100 000 av medelfolkmängden i länen 2013.

Antalet misstänkta personer per 100 000 invånare i ett län kan variera från ett år till ett annat, framför allt om antalet invånare i länet är litet. De regionala variationerna kan också förklaras av skillnader i ålders- och brottsstrukturen. Vissa län har till exempel en högre andel brott där man redan vid anmälningstillfället har en utpekad gärningsperson. Det påverkar polisens

möjligheter att identifiera de personer som man i ett senare skede bedömer som skäliga misstänkta.

En redovisning av antalet brott som personerna misstänkts för – antalet brottsdeltaganden⁹ – ger en annorlunda bild än en redovisning av antalet misstänkta personer. Störst antal brottsdeltaganden i förhållande till folkmängden hade Stockholms, Värmlands och Skåne län, med 4 300 till 4 890 brottsdeltaganden per 100 000 invånare 15 år eller äldre. Minst antal brottsdeltaganden per 100 000 invånare hade Norrbottens, Gotlands och Jönköpings län. I dessa län var antalet brottsdeltaganden per 100 000 invånare mellan 2 830 och 2 730 personer.

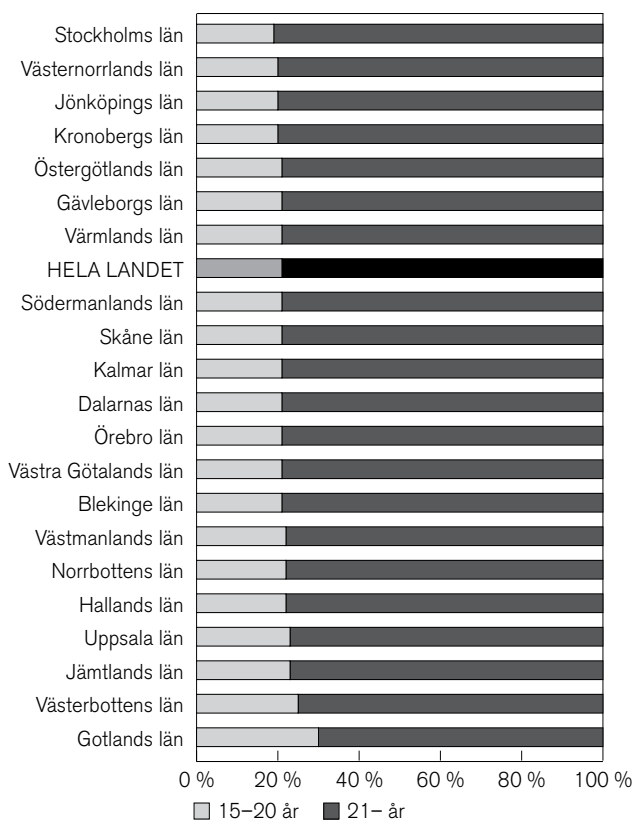
Högst antal brottsdeltaganden avseende brott mot person hade Värmlands, Gotlands och Örebro län med mellan 786 och 829 brottsdeltaganden per 100 000 invånare. Hallands, Västerbottens och Jönköpings län hade de lägsta värdena med mellan 450 och 495 brottsdeltaganden per 100 000 invånare.



Figur 3.32. Antal brottsdeltaganden för misstänkta personer per 100 000 av medelfolkmängden i länen 2013.

Stockholms län hade lägst andel misstänkta ungdomar i åldern 15–20 år av samtliga misstänkta personer (19 %), vilket är 2 procentenheter under genomsnittet för hela landet. Gotlands län hade den största andelen

⁹ Antalet brott som registrerats för varje misstänkt person.



Figur 3.33. Andel misstänkta personer efter ålder och län 2013.

misstänkta ungdomar (30 %). Stockholm har haft en mindre andel misstänkta ungdomar än övriga län de senaste tio åren.

Statistikens innehåll

Personer misstänkta för brott

I statistiken över personer misstänkta för brott redovisas de personer som av polis, tull och åklagare efter avslutad utredning bedömts vara skäligen misstänkta för brott och där beslutet om att avsluta utredningen har fattats under redovisningsåret.

De personer som redovisas i statistiken över misstänkta personer är enkelt uttryckt starkt misstänkta för brott. De har av polis och åklagare ansetts kvarstå som "skäligen misstänkta" eller "på sannolika skäl misstänkta" efter genomförd utredning. Ungdomar som inte är straffmyndiga (under 15 år) redovisas dock inte i statistiken över misstänkta personer. Misstänkta redovisas endast en gång per brottstyp och år, även om de misstänks för flera brott av samma typ under året.

Med brottsdeltagande avses en misstänkt persons deltagande i ett visst brott. Om en person begår ett brott räknas det som ett brottsdeltagande. Om två personer tillsammans begår tre brott räknas det som sex brotts-

deltaganden, det vill säga ett brottsdeltagande per person och tillfälle.

Statistiken över misstänkta personer bör användas då man studerar ålders- och könsfördelning för de personer som någon gång under året misstänkts för att ha begått ett brott av en viss brottstyp. Då man studerar hur stor andel av en viss brottstyp som begåtts av en viss åldersgrupp eller ett visst kön bör statistiken över brottsdeltaganden användas.

I statistiken över misstänkta personer redovisas de misstänkta personernas kön och ålder samt vilka och hur många brott de misstänks för. Den misstänktes ålder beräknas utifrån tidpunkten för det första brottet personen misstänkts för.

Statistiken över misstänkta personer ger en uppfattning om gärningspersonen. Statistiken ger dock endast en del av sanningen då långt ifrån alla personer som begår brott upptäcks och registreras av polisen.

Kategorisering och beräkning av anmälda brott

Brottsredovisningen omfattar samma brottstyper som de polisanmälda brotten. Kategoriseringen utgår från olika brottskoder (se kapitlet Anmälda brott för en närmare beskrivning av kategoriseringen).

Regional fördelning

Statistiken över misstänkta personer redovisas för hela landet och för länen. Länsfördelad statistik över misstänkta personer redovisas efter det län där beslut om den misstänkta personen fattas.

Insamling och bearbetning

Statistiken över misstänkta personer baseras på uppgifter från polis, åklagare och tull. Även uppgifter från Ekobrottsmyndigheten, Kustbevakningen och Skatteverket ligger till grund för statistiken. Uppgifter från brottsanmälan levereras av polismyndigheterna till Rikspolisstyrelsen (RPS), som levererar dem vidare till Brå. Åklagarnas beslut registreras i deras ärendehanteringssystem, Cåbra, för direkt leverans till Brå. Tullen registrerar sina beslut i TUDOR, och de levereras sedan vidare till Brå. Hos Brå granskas och bearbetas uppgifterna innan de sammanställs till statistik.

Brå publicerar statistik över misstänkta personer årsvis.

Jämförelser över tid

Vid tolkning av utvecklingen måste hänsyn tas till att antalet gärningspersoner som upptäcks av polisen kan förändras över tid. Upptäcktsrisken varierar beroende

på brottstyp och polisens prioriteringar, och kan även skilja sig åt mellan olika grupper av gärningspersoner. Svårigheten med att tolka utvecklingen av statistiken är att upptäcktsrisken kan ha förändrats olika mycket för olika grupper under perioden.

Även enskilda händelser kan tillfälligt påverka statistiken under vissa år. Dessa förändringar är viktiga att känna till vid jämförelser av misstänkta personer över tid. Det finns även andra faktorer som påverkar jämförbarheten och tolkningen av statistiken. För ytterligare beskrivningar av olika händelser som påverkat statistiken över tid, se kapitlet *Anmälda brott* och stycket *Jämförelser över tid*.

Förändringar i statistiken på grund av enskilda ärenden som omfattar många brott

Enstaka ärenden som omfattar en stor mängd brott kan ge upphov till märkbara förändringar i statistiken över anmälda brott, uppklarade brott och misstänkta personer mellan olika år i synnerhet när det gäller brottkategorier eller redovisningsområden där nivån vanligtvis är relativt låg.

Enstaka stora ärenden kan skapa problem vid jämförelser över tid och osäkerhet kring huruvida en förändring är generell. Förekomst av stora ärenden är ovanliga men bör beaktas vid tolkning av statistiken. Nedan följer i fallande ordning en sammanställning av stora ärenden som har identifierats de senaste tre åren.

- År 2013 anmäldes ett ärende med många ofredande brott i Jönköpings län. Åtminstone cirka hälften av brotten klarades upp samma år på tekniskt vis.
- År 2012 anmäldes ett par ärenden med många langningsbrott (olovlig försäljning och olovligt innehav av alkoholdrycker) i Kronobergs län. De flesta av brotten klarades upp samma år, både med beslut som definieras som personuppklarande och på tekniskt vis.
- År 2011 anmäldes ett stort ärende med många dopningsbrott i Skåne. De flesta brotten klarades upp samma år med beslut som definieras som personuppklarande.

Tekniska och juridiska förändringar

Nedan följer en sammanställning av olika systemtekniska och lagstiftningsmässiga förändringar sedan 1999, som i olika utsträckning har påverkat statistiken över misstänkta personer. Dessa förändringar bör beaktas vid tolkning av statistiken. De är redovisade i fallande ordning, med de senaste förändringarna först. Styckena är skrivna så att de kan läsas separat. Den som är intresserad av ett specifikt år kan gå direkt till det relevanta stycket.

- Den första januari 2013 fick Polisen befogenhet att besluta om förundersökningsbegränsning, inom ra-

men för sitt förundersökningsledarskap. Detta har tidigare enbart varit förbehållet åklagarna. Det främsta syftet med förundersökningsbegränsning är att skapa utrymme för att tillgängliga utredningsresurser ska kunna användas på ett för samhället så effektivt sätt som möjligt. En förväntad effekt av förändringarna är att fler brott avslutas med förundersökningsbegränsning i stället för med beslut åtalsunderlåtelse. Urvalet i statistiken över misstänkta personer och brottsdeltagande styrs av vilka typer av beslut som fattas på de underliggande brottsmisstänkarna. Eftersom endast vissa beslut om förundersökningsbegränsning innebär att en person eller ett brottsdeltagande ska räknas in i statistiken kan en ökad användning enligt ovan leda till minskningar i de båda statistikprodukterna. En viss försiktighet bör därmed iaktas vid tolkning av statistiken.

- I och med driftsättningarna av Siebel-Pust våren 2013 samt den RIF-anpassade versionen av ärendehanteringssystemet RAR under hösten 2012 (se punkter nedan) infördes en ny beslutsstruktur som erbjuder möjligheten att ange en mer detaljerad information kring skäl och motivering för utrednings- och lagföringsbeslut. Det är samma beslutsstruktur som Åklagarmyndigheten använder sedan 2007. Denna förändring kan inverka på statistiken över misstänkta personer, där effekten framför allt torde återfinnas i de fall där besluten tas av Polisen. Därav bör viss försiktighet iaktas då statistiken tolkas. Brå kommer att utreda vilken inverkan införandet av den nya beslutsstrukturen har på den officiella statistiken samt vilka förbättringsåtgärder som därigenom möjliggörs.
- Under februari 2013 driftsatte Polisen ett nytt ärendehanteringssystem (Siebel-Pust) som ersatte Polisens tidigare ärendehanteringssystem Pust. Det nya ärendehanteringssystemet hade vid driftsättningen brister, vilket inneburit att det använts i begränsad omfattning av polismyndigheterna. Brå har samarbetat med Polisen och Åklagarmyndigheten för att omhänderta och avhjälpa bristerna i systemet. Det större systemskifte som införandet av Pust utgör kan ge effekter som inledningsvis är svåra att överblicka. Det kan bland annat handla om tekniska faktorer, inläring hos användarna och förändrade arbetssätt. Brå kommer att löpande bevaka de eventuella effekter som systemskiftet bedöms kunna ha på statistiken. Bristerna bedöms i nuläget endast ha en mindre påverkan på statistiken totalt sett. En generell rekommendation är dock att iaktta en ökad försiktighet vid analyser av utvecklingen av de brottstyper som hanteras i Siebel-Pust, nämligen ringa stöldbrott (snatteri), ringa narkotikabrott (eget bruk och innehav), knivlagen, sjöfylleri (inkl. grovt) samt trafikbrott som rattfylleribrott och olovlig körning. Övriga brottstyper hanteras fortfarande i en RIF-anpassad version av ärendehanteringssystemet RAR (se nedan).

- För att säkerställa att samtlig relevant information om redovisningsperioden inkommit görs uttaget av den slutliga statistiken normalt två månader efter årsskiftet. För den slutliga statistiken för 2012 har dock denna period kortats till en månad. Orsaken är att Polisen under februari införde anpassningar av sina ärendehanteringssystem (RAR och PUST) mot bakgrund av den utveckling som sker inom RIF (se även nedan) och det var inte möjligt att utföra de tester som är nödvändiga för att säkerställa kvaliteten av informationsöverföringarna innan publiceringen av den slutliga statistiken görs för 2012. Inverkan på den slutliga statistiken 2012 på grund av den kortare uppföljningsperioden beräknas vara ytterst marginell. Hade en längre uppföljningsperiod kunnat tillämpas skulle mindre än 0,001 procent ytterligare misstänkta personer ha tillkommit.
- Under 2012 har både Åklagarmyndigheten och Polisen genomfört anpassningar av sina ärendehanteringssystem för att uppfylla de krav som ställs inom det myndighetsgemensamma projektet Rättsväsendets informationsförsörjning (RIF). Åklagarmyndigheten driftsatte sitt anpassade system i december, medan Polisen succesivt införde förändringarna hos de 21 polismyndigheterna under perioden september till december. Förändringarna innebär bland annat förbättrade möjligheter att spåra enskilda brott och brottsmisstankar samt hantering av dessa hos Åklagarmyndigheten och Polisen. En annan förändring är att grundinformation som anges i registreringen av brott och misstänkta personer har standardiserats. Brå har inlett ett arbete med att analysera vilka effekter förändringarna har på brottsstatistiken. Innan analyserna är klara är det viktigt att vidta en ökad försiktighet då statistik över anmälda brott, uppklarade brott och misstänkta personer tolkas.
- År 2010 gjordes vissa anpassningar i Brås statistikdatabas i syfte att förbättra tillförlitligheten i antalsräkningen av brott. Anpassningen, som gäller anmälda brott från och med 2007 som registrerats hos Åklagarmyndigheten eller Ekobrottsmyndigheten, kunde göras som en följd av implementeringen av Åklagarmyndighetens nya ärendehanteringssystem Cåbra. I systemet har en ny unik brottsidentitet (BID) införts som ger bättre möjligheter att identifiera och följa upp enskilda brott. Det gäller till exempel brott som av administrativa skäl flyttas mellan olika ärenden eller åklagarkammare. Analyser visar att anpassningarna för att förbättra antalsräkningen av brott har genererat något fler brott. Inverkan på statistiken över personer misstänkta för brott är marginell.
- År 2009 gjordes en ändring i Brås statistiksystem. Förändringen gäller en regel som begränsar inläsning av olika beslut som tas på registrerade misstankar. Regeln togs fram mot bakgrund av förhållanden som inte längre gäller och har därför tagits bort. Efter ändringen medges inläsning av samtliga beslut som tagits på registrerade misstankar. Regeln påverkade endast de beslut på misstankar som levereras till Brå via polisen. Eftersom de flesta misstankar levereras från Åklagarmyndighetens system har borttagandet av regeln inte påverkat statistiken över uppklarade brott och misstänkta personer mer än marginellt under 2009.
- Under 2007 införde Åklagarmyndigheten ett nytt ärendehanteringssystem (Cåbra) som ersatte åklagarnas tidigare ärendehanteringssystem (Brådis och Envis). Systemomläggningen påbörjades i februari 2007 och skedde successivt i olika åklagarkammare fram till juni 2007. Under 2007 låg uppgifter från både det gamla och det nya systemet till grund för statistiken över uppklarade brott och misstänkta personer men även till viss del över anmälda brott (de flesta anmälda brott kommer från polisen). Två förbättringar i statistiken för 2007 har kunnat genomföras eftersom systemomläggningen har inneburit att åklagarna numera även hanterar brott där det inte finns en misstänkt person. Förbättringarna gäller dels anmälda brott (se kapitlet Anmälda brott) dels misstänkta personer (se nedan). Denna systemomläggning kan ha påverkat statistiken över anmälda och uppklarade brott och misstänkta personer under 2007 och därmed jämförbarheten med tidigare år. Analyser av statistiken tyder dock på att systemomläggningen generellt sett endast påverkat statistiken i marginell omfattning förutom för vissa typer av anmälda brott där förbättringar gjorts.
- Förändringar i statistiken över misstänkta personer till följd av systemomläggningen 2007 innebär att brottsredovisningen har förbättrats i de fall där flera personer är misstänkta för delaktighet i en och samma brottsliga händelse, se följande exempel: En död kvinna anträffas och omständigheterna tyder på att hon uppsåtligt dödats av två män. Efter utredning visar det sig att den ene av gärningsmännen uppsåtligt dödat kvinnan, och han åtalas därför för mord. Den andre gärningsmannens deltagande visar sig vara inskränkt till medhjälp till grov misshandel, vilket han åtalas för. Från och med 2007 redovisas de misstänkta personerna efter rubriceringen på respektive misstanke, det vill säga mord respektive medhjälp till grov misshandel. Tidigare skulle båda de misstänkta ha registrerats som misstänkta för rubriceringen på själva brottet, det vill säga mord. Förändringen innebär en mer korrekt redovisning av det brott personerna misstänks för men har inte haft några större effekter på statistiken. Effekten kan dock vara större för brottskategorier som är få till antalet och där ofta flera personer är misstänkta för en och samma brottsliga händelse.
- Fram till slutet av 1999 registrerades beslut som berörde personer som varit skäligen misstänkta för brott på ett blankettset (personblad) av både polis

och åklagare. I slutet av 1999 sloades personbladet i samband med systemomläggningen av registren inom rättsväsendet. I och med omläggningar i datasystemen får Brå från och med år 2000 uppgifter om fler misstänkta personer som saknar fullständigt personnummer. Detta försvårar både antalsräkning-

en och bestämmandet av kön och/eller ålder på de misstänkta. Antalet misstänkta personer kan ha påverkats av detta från och med 2000. Mer information finns i publikationerna Kriminalstatistik 1999 och Kriminalstatistik 2000.

Tabellförteckning

List of tables

Personer misstänkta för brott

Persons suspected of offences

3.1	Personer misstänkta för brott (samtliga brott) efter ålder, åren 1975–2013	128
	Persons suspected of offences, by age at the time of offence, 1975–2013	
3.2	Brottsdeltaganden för personer misstänkta för brott (samtliga brott) efter ålder, åren 1975–2013...	129
	Offence-participations among persons suspected of offences, by age at the time of offence, 1975–2013	
3.3	Personer misstänkta för brott efter brottstyp, totalt samt andel ungdomar, andel kvinnor och andel män, år 2013.....	130
	Persons suspected of offences, by type of offence, in total and the proportions of young persons, women and men, 2013	
3.4	Personer misstänkta för brott efter kön, ålder vid brottet och antal brott de misstänkts för, år 2013	132
	Persons suspected of offences, by sex, age at the time of offence and number of offences per suspect, 2013	
3.5	Personer misstänkta för brott efter brottstyp och ålder vid brottet, år 2013	133
	Persons suspected of offences, by type of offence and age at the time of offence, 2013	
3.6	Kvinnor misstänkta för brott efter brottstyp och ålder vid brottet, år 2013	135
	Women suspected of offences, by type of offence and age at the time of offence, 2013	
3.7	Män misstänkta för brott efter brottstyp och ålder vid brottet, år 2013	137
	Men suspected of offences, by type of offence and age at the time of offence, 2013	
3.8	Brottsdeltaganden för personer misstänkta för brott efter brottstyp och ålder vid brottet, år 2013	139
	Offence-participations among persons suspected of offences, by type of offence and age at the time of offence, 2013	
3.9	Brottsdeltaganden för kvinnor misstänkta för brott efter brottstyp och ålder vid brottet, år 2013	141
	Offence-participations among women suspected of offences, by type of offence and age at the time of offence, 2013	
3.10	Brottsdeltaganden för män misstänkta för brott efter brottstyp och ålder vid brottet, år 2013	143
	Offence-participations among men suspected of offences, by type of offence and age at the time of offence, 2013	
3.11	Anhållanden, häktningsframställningar och häktade personer, åren 1965–2013.....	145
	Arrests, applications for detention orders and detainees, 1965–2013	

Tabell 3.1. Personer misstänkta för brott (samtliga brott) efter ålder, åren 1975–2013.

Persons suspected of offences, by age at the time of offence, 1975–2013.

År	Ålder, år										Totalt ¹		
	15	16	17	18	19	20	21–24	25–29	30–39	40–49		50–59	60–
1975	4 953	4 704	4 295	4 330	4 366	4 096	12 650	12 063	14 551	8 224	4 695	2 246	81 173
1976	4 478	4 503	3 981	3 955	4 370	4 204	12 735	12 467	15 188	8 089	4 700	2 347	81 017
1977	3 972	4 021	3 645	3 699	4 014	3 891	12 080	11 277	14 334	7 057	4 074	1 970	74 034
1978	4 575	4 344	3 640	3 783	4 105	4 088	12 759	11 867	16 056	7 617	4 560	2 365	79 759
1979	4 684	4 431	3 748	3 822	3 970	3 946	12 133	11 653	16 609	7 949	4 659	2 507	80 111
1980	5 146	4 927	4 298	4 191	4 280	4 307	13 677	12 828	19 017	9 280	5 028	2 888	89 867
1981	5 459	5 342	4 387	4 319	4 385	4 154	13 593	13 223	20 215	9 577	5 292	3 084	93 030
1982	5 816	5 688	5 080	4 665	4 767	4 431	14 093	14 080	21 075	10 550	5 608	3 688	99 541
1983	5 462	5 303	4 879	4 803	4 719	4 387	13 882	13 979	21 765	11 107	5 675	3 858	99 819
1984	4 704	4 638	4 517	4 389	4 480	4 241	12 839	13 129	20 459	11 222	5 610	3 967	94 195
1985	4 498	4 511	4 380	4 313	4 581	4 291	12 686	12 839	20 076	11 517	5 406	3 959	93 057
1986	4 530	4 336	3 928	4 204	4 482	4 331	13 399	12 579	19 490	11 592	5 208	3 843	91 922
1987 ²	4 740	4 363	3 655	3 983	4 251	4 261	13 612	12 726	19 502	11 948	5 068	3 756	91 865
1988 ²	4 648	4 407	3 822	3 881	3 889	3 942	13 633	12 501	19 142	11 935	4 940	3 684	90 424
1989 ²	5 227	4 743	4 246	4 123	4 007	3 931	14 517	13 704	20 118	13 133	5 329	3 875	96 953
1990 ²	5 644	4 982	4 328	4 260	4 154	3 793	14 637	14 313	21 424	13 714	5 580	4 016	100 845
1991 ²	5 749	5 126	4 679	4 393	4 244	4 045	14 967	15 853	23 307	15 347	6 184	4 480	108 374
1992 ²	5 340	4 802	4 478	4 204	4 222	4 134	14 466	16 075	23 537	15 491	6 569	4 686	108 004
1993 ²	5 357	4 823	4 379	4 033	4 022	3 796	13 725	16 135	24 667	16 533	7 418	5 919	110 807
1994 ²	5 348	4 414	4 200	3 638	3 521	3 392	11 449	13 607	22 436	16 110	7 479	6 298	101 892
1995	6 060	5 271	4 545	3 564	3 263	3 076	10 152	11 651	20 759	14 698	6 973	4 246	94 258
1996	5 247	4 553	4 004	3 196	2 846	2 645	8 885	9 996	19 046	13 718	6 898	3 767	84 801
1997	4 828	4 065	3 774	3 381	2 983	2 678	8 959	9 698	19 245	14 420	7 435	3 889	85 250
1998	4 859	4 071	3 838	3 473	3 065	2 932	9 270	9 532	19 248	14 267	7 476	3 821	85 852
1999	2 040	3 195	2 945	2 699	2 526	2 431	8 162	8 019	16 120	11 957	6 474	2 816	69 384
2000	4 384	3 683	3 406	3 308	3 154	3 022	9 809	9 670	18 732	14 104	7 766	3 829	86 657
2001	4 828	3 839	3 723	3 300	3 305	3 231	10 300	9 986	19 464	15 204	8 565	4 422	90 702
2002	5 404	4 029	3 813	3 383	3 352	3 046	11 207	10 979	20 387	16 077	9 284	4 528	96 193
2003	5 020	4 080	3 871	3 547	3 370	3 287	11 662	11 622	20 508	16 717	9 560	4 814	98 821
2004	5 341	4 510	4 365	3 762	3 619	3 521	12 050	12 020	21 109	17 596	10 184	5 393	104 157
2005	5 524	4 578	4 243	3 896	3 671	3 513	12 429	12 019	20 805	18 598	10 747	5 868	106 659
2006	6 028	4 833	4 524	3 989	3 734	3 546	12 191	12 410	20 879	19 239	11 293	6 334	109 702
2007	6 710	5 315	4 797	3 989	3 740	3 671	12 551	12 777	20 807	19 542	11 385	6 337	112 304
2008	6 780	5 637	5 294	4 381	4 111	4 083	13 556	13 511	21 504	20 582	12 002	7 170	119 244
2009	6 717	5 754	5 568	4 984	4 582	4 274	14 563	14 362	22 228	20 802	12 634	7 821	124 852
2010	5 887	5 387	5 390	5 004	4 702	4 532	15 051	14 765	23 133	21 186	12 866	8 050	126 451
2011	4 730	4 606	4 934	4 790	4 615	4 620	15 293	14 657	22 570	20 185	12 732	7 855	122 057
2012	3 891	3 848	4 109	4 485	4 569	4 582	15 655	14 872	22 133	18 981	12 162	7 562	117 361
2013	3 236	3 301	3 632	3 921	3 969	4 093	14 632	13 662	20 573	17 483	11 220	7 004	107 331

¹ I totalt ingår antalet misstänkta personer med ökad ålder.

² Siffrorna för 1987–1994 är korrigerade för ändringar i åldersdefinitionen. Med ålder avses ålder vid brottstidpunkten.

Tabell 3.2. Brottsdeltaganden för personer misstänkta för brott (samtliga brott) efter ålder, åren 1975–2013.

Offence-participations among persons suspected of offences, by age at the time of offence, 1975–2013.

År	Ålder, år											Totalt ¹	
	15	16	17	18	19	20	21–24	25–29	30–39	40–49	50–59		60–
1975	20 647	19 256	18 507	17 790	17 147	13 961	42 427	36 624	42 096	21 386	9 671	3 452	262 964
1976	16 637	17 366	17 031	16 288	17 001	15 030	46 251	41 637	47 365	21 041	10 986	3 685	270 318
1977	13 838	14 173	14 173	13 988	14 517	14 206	43 874	41 166	50 908	20 739	8 463	2 950	252 720
1978	17 006	16 088	14 906	14 409	14 742	14 089	44 744	39 074	51 555	19 947	9 296	3 939	259 795
1979	15 559	14 988	12 778	13 716	12 973	12 198	43 270	37 993	50 028	19 747	9 353	3 871	246 474
1980	17 231	21 506	17 739	20 861	20 827	19 356	60 824	52 599	62 288	25 444	13 174	4 187	336 036
1981	19 335	19 878	18 731	18 617	19 217	15 633	55 175	52 910	72 835	26 897	13 123	4 685	337 036
1982	18 200	23 023	20 865	21 692	20 032	19 470	64 672	60 381	83 156	31 391	13 241	6 248	382 371
1983	17 306	17 712	18 082	18 006	17 810	17 235	58 932	61 917	79 254	34 619	16 332	6 696	363 901
1984	14 674	15 294	15 734	18 248	17 567	16 251	51 880	54 069	79 940	35 912	15 190	5 904	340 663
1985	10 991	13 086	14 400	16 153	17 629	16 575	50 888	53 959	76 265	33 984	14 106	6 243	324 279
1986	11 299	12 070	13 074	15 298	17 107	16 188	57 339	57 217	75 383	36 057	15 412	6 562	333 006
1987 ²	11 628	13 702	12 107	15 696	17 300	17 424	56 872	60 223	79 615	41 260	13 753	6 091	345 671
1988 ²	11 268	12 224	13 263	13 710	14 000	14 382	49 372	50 689	73 318	39 359	13 252	6 273	311 110
1989 ²	12 347	14 447	13 459	13 761	14 267	13 270	52 090	50 840	83 534	42 870	12 283	6 679	329 847
1990 ²	12 446	13 581	13 838	15 021	14 099	13 048	48 038	50 725	78 585	41 819	12 846	6 727	320 773
1991 ²	13 057	14 560	13 390	14 085	14 253	12 944	48 849	66 015	84 810	47 830	16 279	8 901	354 973
1992 ²	11 068	12 899	13 275	12 559	12 281	12 049	44 458	54 296	86 521	47 875	13 965	7 892	328 938
1993 ²	11 007	13 173	12 483	12 817	12 701	12 009	40 007	50 819	82 711	51 024	18 383	11 186	328 320
1994 ²	10 752	10 525	10 696	9 728	9 596	9 585	32 224	42 075	73 938	46 016	17 057	13 409	285 601
1995	13 320	12 760	11 190	9 560	9 322	8 255	28 881	37 580	71 716	43 638	15 004	6 278	267 504
1996	10 089	10 016	9 237	7 923	8 600	7 915	25 635	30 936	65 198	40 624	15 557	5 478	237 208
1997	8 761	9 442	8 890	8 772	7 820	7 344	26 670	31 352	72 116	45 554	17 346	6 143	250 210
1998	9 252	8 123	8 135	8 123	8 209	8 034	27 746	29 142	66 011	42 405	16 068	5 237	236 547
1999	3 430	6 560	6 864	6 888	6 882	6 993	24 872	25 952	55 854	39 501	15 383	4 235	203 414
2000	7 669	7 330	7 623	7 551	7 910	8 109	26 455	27 789	58 277	41 878	16 023	5 447	223 988
2001	8 551	8 033	7 896	7 983	7 830	8 678	27 929	28 804	61 201	44 467	17 910	6 214	236 031
2002	8 503	7 996	8 268	8 268	8 459	7 514	29 860	30 383	61 994	47 869	19 845	6 741	246 369
2003	7 998	7 939	7 938	7 945	8 455	8 887	30 903	32 141	62 797	48 637	22 478	7 357	254 210
2004	8 832	8 202	8 688	8 652	8 864	9 398	32 531	33 582	62 340	53 522	23 085	8 261	266 613
2005	8 947	8 843	9 218	9 235	9 491	9 090	33 875	33 490	60 423	54 216	26 055	9 028	272 628
2006	10 036	9 281	9 130	9 760	9 966	9 590	38 529	38 273	61 588	57 123	26 770	9 962	290 658
2007	11 327	10 123	9 710	9 431	10 042	10 510	36 950	38 545	61 611	58 076	27 194	10 204	294 442
2008	12 026	11 331	10 761	10 848	11 631	11 673	41 502	41 808	66 029	62 761	28 616	12 586	322 239
2009	12 073	11 147	12 112	13 094	13 666	13 491	44 457	47 606	68 254	65 437	32 468	13 709	348 074
2010	10 956	11 323	11 563	12 837	13 972	13 450	48 423	45 257	72 445	65 921	34 367	15 984	357 009
2011	8 933	9 682	11 063	14 435	13 169	13 650	48 615	47 085	75 153	72 193	33 597	16 947	365 143
2012	7 443	8 177	8 932	11 246	14 079	13 817	48 343	47 979	70 054	56 833	32 247	17 478	337 170
2013	5 966	6 730	7 855	10 657	11 651	13 183	49 972	43 851	67 150	55 317	32 530	13 310	318 885

¹ I totalt ingår antalet brottsdeltaganden för misstänkta personer med okänd ålder.

² Siffrorna för 1987–1994 är korrigerade för ändringar i åldersdefinitionen. Med ålder avses ålder vid brottsdeltagandet.

Tabell 3.3. Personer misstänkta för brott efter brottstyp, totalt samt andel ungdomar, andel kvinnor och andel män, år 2013.

Persons suspected of offences, by type of offence, in total and the proportions of young persons, women and men, 2013.

Anm. Procentandelen avser andel av det totala antalet misstänkta personer för respektive brottstyp.

Brottstyp	Totalt antal misstänkta personer	därav					
		15–20 år ¹		Kvinnor ²		Män ²	
		Antal	%	Antal	%	Antal	%
SAMTLIGA BROTT	107 331	22 152	21	20 413	19	86 654	81
Brott mot brottsbalken	65 376	14 082	22	14 885	23	50 384	77
3–7 kap. Brott mot person	25 960	5 166	20	4 477	17	21 449	83
<i>3 kap. Brott mot liv och hälsa</i>	14 700	3 286	22	2 550	17	12 121	83
Fullbordat mord, dråp eller misshandel med dödlig utgång	142	15	11	18	13	124	87
Misshandel inkl. grov	13 976	3 145	23	2 463	18	11 500	82
därav mot barn 0–6 år	780	28	4	315	40	465	60
mot barn 7–14 år	1 676	367	22	540	32	1 126	68
mot barn 15–17 år	1 398	906	65	268	19	1 130	81
mot kvinna 18 år eller äldre	5 306	603	11	751	14	4 552	86
mot man 18 år eller äldre	6 046	1 558	26	806	13	5 240	87
Övriga brott mot 3 kap.	750	166	23	81	11	653	89
<i>4 kap. Brott mot frihet och frid</i>	12 318	2 135	17	2 008	16	10 306	84
därav grov fridskränkning	476	37	8	158	33	318	67
grov kvinnofridskränkning	710	45	6	3	0	705	100
olaga förföljelse	201	16	8	37	18	164	82
olaga hot	6 538	1 207	19	824	13	5 712	87
ofredande	3 993	593	15	834	21	3 159	79
<i>5 kap. Årekränkingsbrott</i>	959	175	19	307	32	650	68
<i>6 kap. Sexualbrott</i>	2 572	537	21	62	2	2 507	98
därav våldtäkt (inkl. grov)	1 062	274	26	19	2	1 041	98
sexuellt tvång, utnyttjande m.m.	310	112	36	12	4	298	96
sexuellt ofredande	992	170	17	24	2	967	98
<i>7 kap. Brott mot familj</i>	355	9	3	202	57	153	43
8–12 kap. Brott mot förmögenhet	38 931	8 865	23	9 637	25	29 236	75
<i>8 kap. Stöld, rån m.m.</i>	26 907	6 626	25	7 557	28	19 330	72
Tillgrepp av motordrivet fortkäffningsmedel	1 451	531	37	98	7	1 353	93
därav biltillgrepp (inkl. försök)	1 060	352	33	80	8	980	92
Tillgrepp av icke motordrivet fortkäffningsmedel	528	140	27	36	7	492	93
därav cykel	486	128	26	35	7	451	93
Inbrottsstöld	3 210	881	27	258	8	2 948	92
därav i bostad	1 060	300	28	91	9	968	91
Övrig stöld och snatteri	22 557	5 140	23	7 140	32	15 403	68
därav ur och från motordrivet fordon	855	217	25	57	7	797	93
i butik, varuhus o.d.	18 702	4 055	22	6 564	35	12 130	65
fickstöld	576	151	26	75	13	500	87
Rån (inkl. grovt)	1 439	666	47	136	9	1 301	91
därav bankrån	16	1	6	-	-	16	100
butiksrån	362	146	40	29	8	333	92
mot privatperson	808	422	53	71	9	735	91
Övriga brott mot 8 kap.	1 029	181	18	166	16	863	84
<i>9 kap. Bedrägeri och annan oredlighet</i>	6 716	1 356	20	1 255	19	5 454	81
därav bedrägeri, grovt bedrägeri, bedrägligt beteende, häleri, häleriförseelse	3 668	739	20	902	25	2 761	75
häleri, häleriförseelse	2 746	536	20	328	12	2 417	88
<i>10 kap. Förskingring och annan trolöshet</i>	1 703	358	21	405	24	1 295	76
<i>11 kap. Brott mot borgenärer m.m.</i>	2 970	42	1	453	15	2 491	85
<i>12 kap. Skadegörelsebrott</i>	5 418	1 658	31	580	11	4 833	89
13–15 kap. Brott mot allmänheten	3 325	971	30	913	27	2 410	73
<i>13 kap. Allmänfarliga brott</i>	502	82	16	136	27	366	73
<i>14 kap. Förfalskningsbrott</i>	1 563	244	16	267	17	1 296	83

Tabell 3.3 (forts). Personer misstänkta för brott efter brottstyp, totalt samt andel ungdomar, andel kvinnor och andel män, år 2013.

Brottstyp	Totalt antal misstänkta personer	därav					
		15–20 år ¹		Kvinnor ²		Män ²	
		Antal	%	Antal	%	Antal	%
<i>15 kap. Mened, falskt åtal m.m.</i>	1 327	660	50	518	39	807	61
16–20 kap. Brotts mot staten	7 573	1 712	23	1 157	15	6 402	85
<i>16 kap. Brotts mot allmän ordning</i>	935	158	17	170	18	763	82
<i>17 kap. Brotts mot allmän verksamhet</i>	6 547	1 581	24	924	14	5 620	86
därav våld mot tjänsteman	2 003	449	22	429	21	1 574	79
<i>18–20 kap. Högmålsbrott, brott mot rikets säkerhet, tjänstefel m.m.</i>	182	-	-	72	42	101	58
22 kap. Om landsförräderi m.m.	6	-	-	-	-	6	100
Brott mot specialstraffrättsliga författningar	57 576	11 405	20	7 358	13	50 041	87
Brott mot trafikbrottslagen	25 617	3 720	15	2 779	11	22 821	89
därav rattfylleri (inkl. grovt)	10 688	674	6	1 166	11	9 517	89
rattfylleri under påverkan av narkotika	5 070	713	14	473	9	4 596	91
Brott mot narkotikastrafflagen	27 058	7 566	28	3 407	13	23 646	87
därav överlåtelse m.m.	2 338	521	22	229	10	2 107	90
innehav, eget bruk	26 474	7 483	28	3 348	13	23 122	87
Brott mot miljöbalken	535	27	6	59	13	382	87
Brott mot skattebrottslagen m.m.	2 535	37	1	364	14	2 155	86
Brott mot bidragsbrottslagen	1 069	55	5	428	40	641	60
Brott mot övriga specialstraffrättsliga författningar	12 688	2 030	16	1 247	10	11 394	90
därav smugglingslagen m.m.	2 097	305	15	200	10	1 879	90
alkohollagen	609	128	21	69	11	540	89
vapenlagen	2 279	367	16	223	10	2 056	90
lagen om kontaktförbud, överträdelse	669	36	5	79	12	589	88

¹ Ålder är okänd för 605 misstänkta personer. Dessa ingår inte i procentberäkningarna.

² Kön är okänt för 264 misstänkta personer. Dessa ingår inte i procentberäkningarna.

Tabell 3.4. Personer misstänkta för brott efter kön, ålder vid brottet och antal brott de misstänkts för, år 2013.

Persons suspected of offences, by sex, age at the time of offence and number of offences per suspect, 2013.

Kön Ålder	Antal misstänkta personer	Antal brott som personen misstänkts för under året										
		1	2	3	4	5	6-10	11-15	16-20	21-50	51-100	101-
Samtliga misstänkta personer	107 331	68 353	19 599	7 640	3 859	2 195	3 775	976	397	445	59	33
Kvinnor och män												
Totalt	107 067	68 131	19 570	7 637	3 855	2 195	3 769	976	397	445	59	33
15 år	3 213	2 209	491	217	99	69	97	20	4	5	1	1
16 år	3 288	2 289	540	193	98	47	94	16	3	7	-	1
17 år	3 636	2 435	612	243	137	81	96	13	11	6	1	1
18 år	3 929	2 383	751	302	155	99	167	37	16	12	4	3
19 år	3 964	2 278	881	319	148	98	143	46	23	25	2	1
20 år	4 091	2 409	824	360	164	110	147	41	12	18	2	4
21-24 år	14 629	8 413	2 962	1 257	652	382	642	169	68	69	11	4
25-29 år	13 656	8 025	2 717	1 123	545	333	613	167	66	55	11	1
30-39 år	20 544	12 698	3 867	1 526	747	429	808	235	98	116	13	7
40-49 år	17 465	11 399	3 116	1 121	634	302	586	145	66	80	9	7
50-59 år	11 212	7 647	1 892	693	345	196	293	74	22	42	5	3
60- år	7 008	5 571	885	266	124	48	83	13	8	10	-	-
Ålder okänd	432	375	32	17	7	1	-	-	-	-	-	-
Kvinnor												
Totalt	20 413	14 442	3 189	1 108	580	287	515	156	44	70	12	10
15 år	753	527	117	56	22	15	11	2	2	-	-	1
16 år	754	560	108	33	27	10	15	-	-	-	-	1
17 år	854	653	102	46	31	12	7	1	1	-	-	-
18 år	713	518	111	31	22	9	15	4	1	1	1	-
19 år	698	490	138	39	14	6	9	2	-	-	-	-
20 år	698	460	128	51	21	8	17	7	-	4	-	2
21-24 år	2 399	1 550	433	162	85	39	82	28	7	11	1	1
25-29 år	2 389	1 594	403	143	74	44	86	27	6	10	2	-
30-39 år	3 726	2 629	575	195	97	52	108	36	12	18	3	1
40-49 år	3 804	2 649	592	217	112	58	110	33	11	16	4	2
50-59 år	2 211	1 625	336	102	57	28	38	13	2	7	1	2
60- år	1 340	1 119	142	31	18	6	17	3	2	2	-	-
Ålder okänd	74	68	4	2	-	-	-	-	-	-	-	-
Män												
Totalt	86 654	53 689	16 381	6 529	3 275	1 908	3 254	820	353	375	47	23
15 år	2 460	1 682	374	161	77	54	86	18	2	5	1	-
16 år	2 534	1 729	432	160	71	37	79	16	3	7	-	-
17 år	2 782	1 782	510	197	106	69	89	12	10	5	1	1
18 år	3 216	1 865	640	271	133	90	152	33	15	11	3	3
19 år	3 266	1 788	743	280	134	92	134	44	23	25	2	1
20 år	3 393	1 949	696	309	143	102	130	34	12	14	2	2
21-24 år	12 230	6 863	2 529	1 095	567	343	560	141	61	58	10	3
25-29 år	11 267	6 431	2 314	980	471	289	527	140	60	45	9	1
30-39 år	16 818	10 069	3 292	1 331	650	377	700	199	86	98	10	6
40-49 år	13 661	8 750	2 524	904	522	244	476	112	55	64	5	5
50-59 år	9 001	6 022	1 556	591	288	168	255	61	20	35	4	1
60- år	5 668	4 452	743	235	106	42	66	10	6	8	-	-
Ålder okänd	358	307	28	15	7	1	-	-	-	-	-	-
Kön okänt	264	222	29	3	4	-	6	-	-	-	-	-

Tabell 3.5. Personer misstänkta för brott efter brottstyp och ålder vid brottet, år 2013.
Persons suspected of offences, by type of offence and age at the time of offence, 2013.

Anm. Antalet personer redovisas netto per rad, dvs. varje person förekommer endast en gång per rad.

Brottstyp	Ålder, år											Totalt		
	15	16	17	18	19	20	21-24	25-29	30-39	40-49	50-59		60- Ålder okänd	
SAMTLIGA BROTT	3 236	3 301	3 632	3 921	3 969	4 093	14 632	13 662	20 573	17 483	11 220	7 004	605	107 331
Brott mot brottsbalken	2 454	2 286	2 459	2 351	2 296	2 236	8 171	8 298	13 213	11 013	6 458	3 700	441	65 376
3-7 kap. Brott mot person	979	764	768	908	897	850	3 100	3 144	5 489	4 909	2 626	1 327	199	25 960
3 kap. Brott mot liv och hälsa	587	457	464	591	617	570	1 996	1 885	3 049	2 567	1 295	545	77	14 700
Fulbordat mord, dråp eller misshandel med dödlig utgång	-	1	1	4	6	3	20	18	28	26	24	11	-	142
Misshandel inkl. grov	569	447	446	548	586	549	1 898	1 793	2 927	2 452	1 217	485	59	13 976
därav mot barn 0-6 år	2	1	8	3	6	8	61	131	322	165	48	17	8	780
mot barn 7-14 år	218	59	32	24	22	12	36	85	479	494	152	46	17	1 676
mot barn 15-17 år	242	233	172	130	90	39	77	38	116	175	69	12	5	1 998
mot kvinna 18 år eller äldre	48	67	68	116	142	162	663	732	1 272	1 079	645	292	20	5 306
mot man 18 år eller äldre	130	140	213	330	373	372	1 203	953	1 045	745	394	137	11	6 046
Övriga brott mot 3 kap.	20	13	19	46	39	29	111	101	131	108	61	54	18	750
4 kap. Brott mot frihet och frid	437	318	326	342	357	355	1 346	1 484	2 725	2 503	1 373	664	88	12 318
därav grov fridskränkning	7	6	4	6	7	7	40	48	160	149	34	6	2	476
grov kvinnofridskränkning	-	1	-	9	18	17	96	120	203	150	64	30	2	710
olaga förföljelse	4	1	1	5	2	3	14	21	47	54	29	20	-	201
olaga hot	224	183	197	189	211	203	741	803	1 504	1 235	702	296	50	6 538
ofredande	160	85	86	78	92	92	373	437	858	905	520	285	22	3 993
5 kap. Årekränkingsbrott	52	31	30	24	18	20	87	94	195	198	132	61	17	959
6 kap. Sexualbrott	111	94	92	104	69	67	259	280	540	475	248	203	30	2 572
därav våldtäkt (inkl. grov)	47	45	48	59	38	37	126	137	221	171	71	43	19	1 062
sexuellt tvång, utnyttjande m.m.	36	19	16	18	14	9	30	28	49	51	23	15	2	310
sexuellt ofredande	45	32	25	30	16	22	89	89	213	200	122	101	8	992
7 kap. Brott mot familj	-	1	2	2	2	2	24	37	158	82	35	8	2	355
8-12 kap. Brott mot förmögenhet	1 652	1 536	1 418	1 457	1 418	1 384	5 102	5 145	7 799	6 026	3 719	2 121	154	38 931
8 kap. Stöld, rån m.m.	1 340	1 213	1 068	1 075	999	931	3 477	3 609	5 289	3 756	2 496	1 571	83	26 907
Tillgrepp av motorfordret fortskaffningsmedel	57	60	59	66	64	46	179	172	216	97	39	-	5	1 060
därav bitillgrepp (inkl. försök)	98	101	80	96	91	65	249	210	268	133	50	4	6	1 451
Tillgrepp av icke motorfordret fortskaffningsmedel	22	20	26	28	29	15	62	66	115	93	40	12	-	528
därav cykel	22	18	25	25	24	14	54	59	108	88	40	9	-	486
Inbrottsstöld	122	138	125	162	186	148	556	514	682	375	171	28	3	3 210
därav i bostad	36	41	51	59	58	55	180	185	249	94	41	8	3	1 060
Övrig stöld och snatteri	1 099	974	834	769	736	728	2 753	2 990	4 575	3 305	2 245	1 487	62	22 557
därav ur och från motorfordret fordon	23	25	32	43	49	45	142	119	207	130	35	5	-	855
i butik, varuhus o.d.	930	801	667	573	537	547	2 417	2 417	3 798	2 804	2 020	1 412	51	18 702
fickstöld	20	39	21	23	27	21	79	102	152	64	17	5	6	576
Rån (inkl. grovt)	100	111	111	140	113	91	272	221	162	74	31	5	8	1 439
därav bankrån	-	-	-	1	-	1	4	4	2	2	1	2	-	16
butiksran	11	19	31	36	26	23	74	71	44	15	10	1	1	362
mot privatperson	82	73	70	76	70	51	139	104	79	41	15	2	6	808

Tabell 3.5 (forts). Personer misstänkta för brott efter brottstyp och ålder vid brottet, år 2013.

Brottstyp	Ålder, år											Totalt		
	15	16	17	18	19	20	21-24	25-29	30-39	40-49	50-59		60- ököänd	
Övriga brott mot 8 kap.	27	21	34	34	37	28	132	129	220	191	115	57	4	1 029
9 kap. Bedrägeri och annan oredlighet	132	164	186	288	298	288	1 097	1 074	1 515	995	471	162	46	6 716
därav bedrägeri, grovt bedrägeri, bedrägligt beteende, häleri, hälenförseelse	54	83	102	152	173	175	623	589	803	520	258	109	27	3 668
10 kap. Förskingning och annan trolöshet	62	58	72	118	122	104	435	467	654	421	191	37	5	2 746
11 kap. Brott mot borgenärer m.m.	53	71	61	67	64	42	196	204	332	345	178	84	6	1 703
12 kap. Skadegörelsebrott	-	-	2	5	17	18	135	238	783	986	534	247	5	2 970
13-15 kap. Brott mot allmänheten	301	261	253	265	268	310	969	771	935	642	307	118	18	5 418
13 kap. Allmänfarliga brott	64	136	426	109	117	119	385	446	640	449	229	159	46	3 325
14 kap. Förfalskningsbrott	27	10	11	11	12	11	51	49	65	97	72	85	1	502
15 kap. Mened, falskt åtal m.m.	7	38	66	30	43	60	208	277	403	253	110	36	32	1 563
16-20 kap. Brott mot staten	30	88	352	71	66	53	138	137	182	108	50	38	14	1 327
16 kap. Brott mot allmän ordning	226	211	268	304	334	369	1 193	1 105	1 479	1 124	580	319	61	7 573
17 kap. Brott mot allmän verksamhet	25	13	29	35	23	33	93	90	174	190	120	106	4	935
därav våld mot tjänsteman	204	199	240	279	315	344	1 107	1 017	1 288	903	426	192	33	6 547
18-20 kap. Högmålsbrott, brott mot rikets säkerhet, tjänstefel m.m.	43	49	72	96	88	101	369	323	395	262	134	65	6	2 003
22 kap. Om landsförräderi m.m.	-	-	-	-	-	-	4	10	37	42	40	25	24	182
Brott mot specialstraffrättsliga författningar	1 165	1 482	1 666	2 213	2 369	2 510	8 988	7 702	10 608	8 974	6 018	3 702	179	57 576
Brott mot trafikbrottslagen	559	593	487	601	731	749	2 966	2 981	4 876	4 868	3 564	2 629	13	25 617
därav rattfylleri (inkl. grovt)	35	57	60	133	175	214	891	951	1 890	2 470	2 115	1 693	4	10 688
rattfylleri under påverkan av narkotika	19	23	36	162	245	228	944	884	1 153	823	468	84	1	5 070
Brott mot narkotikastrafflagen	526	776	1 115	1 643	1 750	1 756	6 085	4 503	4 613	2 606	1 405	260	20	27 058
därav överlätlelse m.m.	34	50	70	129	115	123	524	366	438	272	145	48	4	2 338
innehav, eget bruk	521	770	1 104	1 620	1 733	1 735	5 965	4 435	4 469	2 509	1 353	244	16	26 474
Brott mot miljöbalken	-	1	4	10	6	6	27	36	78	103	82	82	100	535
Brott mot skattebrottslagen m.m.	-	-	2	5	16	14	125	203	653	811	473	228	5	2 535
Brott mot bidragsbrottslagen	1	2	-	11	18	23	107	172	333	253	123	25	1	1 069
Brott mot övriga specialstraffrättsliga författningar	197	259	256	350	413	555	1 992	1 657	2 768	2 058	1 271	667	45	12 688
därav alkohollagen	11	38	42	54	69	91	349	319	490	379	185	69	1	2 097
vapenlagen	8	9	14	13	16	68	84	53	88	116	98	41	1	609
lagen om kontaktförbud, överträdelse	34	47	46	69	75	96	385	364	468	327	210	154	4	2 279
	2	1	4	7	9	13	59	89	180	165	100	40	-	669

Tabell 3.6. Kvinnor misstänkta för brott efter brottstyp och ålder vid brottet, år 2013.

Women suspected of offences, by type of offence and age at the time of offence, 2013.

Anm. Antalet personer redovisas netto per rad, dvs. varje person förekommer endast en gång per rad.

Brottstyp	Ålder, år											Totalt			
	15	16	17	18	19	20	21-24	25-29	30-39	40-49	50-59		60-	Ålder okänd	
SAMTLIGA BROTT	757	753	854	713	697	698	2 400	2 389	3 723	3 804	2 213	1 338	1 338	74	20 413
Brott mot brottsbalken	665	641	727	493	454	459	1 568	1 739	2 844	2 725	1 536	962	962	72	14 885
3-7 kap. Brott mot person	157	139	113	131	132	127	409	543	1 077	961	443	209	209	36	4 477
3 kap. Brott mot liv och hälsa	104	92	68	89	95	80	248	314	620	527	219	85	85	9	2 550
Fullbordat mord, dråp eller misshandel med dödlig utgång	-	-	-	-	-	1	-	2	5	4	5	1	1	-	18
Misshandel (inkl. grov)	104	92	67	86	94	78	239	302	607	509	202	75	75	8	2 463
därav mot barn 0-6 år	-	-	2	1	5	3	39	68	132	47	10	6	6	2	315
mot barn 7-14 år	46	8	8	4	3	4	9	39	209	158	37	11	11	4	540
mot barn 15-17 år	41	62	32	18	15	4	4	4	33	40	14	1	1	-	268
mot kvinna 18 år eller äldre	22	20	26	47	49	45	112	88	125	126	63	26	26	2	751
mot man 18 år eller äldre	14	9	8	24	31	28	94	130	177	167	90	33	33	1	806
Övriga brott mot 3 kap.	-	1	1	3	1	2	11	12	9	18	12	10	10	1	81
4 kap. Brott mot frihet och frid	75	51	58	47	49	54	171	240	439	457	232	118	118	17	2 008
därav grov fridsränkning	-	1	1	-	3	1	12	21	61	47	8	2	2	1	158
grov kvinnofridsränkning	-	-	-	-	-	-	1	-	1	1	-	-	-	-	3
olaga förföljelse	1	-	-	-	-	-	5	3	7	13	5	2	2	-	37
olaga hot	40	24	34	29	22	27	68	104	188	165	86	31	31	6	824
oifredande	36	18	18	14	20	20	65	88	164	199	114	72	72	6	834
5 kap. Årekränkingsbrott	13	16	8	8	6	7	26	30	67	65	31	21	21	9	307
6 kap. Sexualbrott	6	3	1	1	1	1	3	12	15	10	5	4	4	-	62
därav våldtäkt (inkl. grov)	1	-	1	-	-	1	1	3	5	3	2	2	2	-	19
därav sexuellt tvång, utnyttjande m.m.	4	-	-	-	1	-	-	2	3	2	-	-	-	-	12
sexuellt ofredande	1	3	-	1	-	-	2	6	4	3	3	1	1	-	24
7 kap. Brott mot familj	-	-	2	1	-	2	20	24	97	41	12	2	2	-	202
8-12 kap. Brott mot förmögenhet	505	452	410	329	296	316	1 098	1 150	1 667	1 667	1 018	679	679	21	9 637
8 kap. Stöld, rån m.m.	453	414	357	267	234	245	843	859	1 284	1 203	803	583	583	12	7 557
Tillgrepp av motorivet forskaffningsmedel	6	5	4	5	7	2	18	20	15	11	5	-	-	-	98
därav bil tillgrepp (inkl. försök)	4	4	4	3	6	2	15	16	13	8	5	-	-	-	80
Tillgrepp av icke motorivet forskaffningsmedel	1	-	-	1	2	2	5	5	9	8	3	-	-	-	36
därav cykel	1	-	-	1	2	2	4	5	8	8	3	-	-	-	35
Inbrottsstöld	8	11	6	9	12	12	41	38	62	45	11	3	3	-	258
därav i bostad	2	6	4	4	3	9	12	16	18	14	3	-	-	-	91
Övrig stöld och snatteri	437	395	339	241	213	228	785	803	1 214	1 130	771	572	572	12	7 140
därav ur och från motorivet fordon	4	3	2	-	1	1	12	4	14	14	2	-	-	-	57
i butik, varuhus o.d.	409	373	311	217	190	214	720	730	1 111	1 007	720	552	552	10	6 564
fickstöld	1	3	3	2	2	-	10	9	24	16	1	3	3	1	75
Rån (inkl. grov)	9	10	6	15	4	6	27	24	19	12	4	-	-	-	136
därav bankrån	-	-	-	-	-	-	-	-	-	-	-	-	-	-	-
butiksrån	-	1	2	1	-	-	10	7	5	3	-	-	-	-	29
mot privatperson	8	7	3	5	4	4	7	14	11	4	4	-	-	-	71
Övriga brott mot 8 kap.	3	3	8	5	5	4	19	19	36	37	19	8	8	-	166

Tabell 3.6 (forts). Kvinnor misstänkta för brott efter brottstyp och ålder vid brottet, år 2013.

Brottstyp	Ålder, år											Totalt		
	15	16	17	18	19	20	21-24	25-29	30-39	40-49	50-59		60- Ålder okänd	
9 kap. Bedrägeri och annan orodlighet	22	31	32	50	48	56	193	199	259	226	99	36	4	1 255
därav bedrägeri, grovt bedrägeri, bedrägligt beteende, häleri, häleriförseelse	17	26	27	33	40	44	137	138	187	147	75	28	3	902
10 kap. Förskingning och annan trolöshet	4	5	6	17	10	13	53	56	69	70	20	4	1	328
11 kap. Brott mot borgenärer m.m.	4	5	12	8	9	10	51	56	73	97	49	31	-	405
12 kap. Skadegörelsebrott	-	-	-	-	4	2	27	51	114	165	63	27	-	453
13-15 kap. Brott mot allmänheten	41	15	24	21	34	31	69	94	124	123	56	45	4	913
13 kap. Allmänfarliga brott	8	2	1	3	3	2	13	12	16	27	23	26	-	136
14 kap. Förfälskningsbrott	2	12	25	4	6	8	28	38	63	57	16	7	1	267
15 kap. Mened, falskt åtal m.m.	15	39	196	28	25	21	29	46	45	41	18	12	3	518
16-20 kap. Brott mot staten	44	38	47	41	39	53	147	154	190	209	123	59	13	1 157
16 kap. Brott mot allmän ordning	5	2	4	6	3	5	10	13	28	44	26	23	1	170
därav våld mot tjänsteman	39	36	43	38	36	48	136	137	147	154	81	26	3	924
17 kap. Brott mot allmän verksamhet	14	12	20	20	16	25	68	63	76	73	31	10	1	429
därav våld mot tjänsteman	-	-	-	-	-	-	1	4	18	12	18	10	9	72
18-20 kap. Högmålsbrott, brott mot rikets säkerhet, tjänstefel m.m.	-	-	-	-	-	-	-	-	-	-	-	-	-	-
22 kap. Om landsförädelser m.m.	135	152	172	272	298	308	1 141	946	1 237	1 442	839	414	2	7 358
Brott mot specialstraffrättsliga författningar	26	39	22	51	75	71	274	253	479	733	481	275	-	2 779
Brott mot trafikbrottslagen	6	8	6	16	18	25	87	70	144	330	286	170	-	1 166
därav rattfylleri (inkl. grovt)	-	-	-	3	12	11	69	69	108	132	63	6	-	473
Brott mot narkotikastrafflagen	94	105	137	205	203	206	758	532	500	444	195	28	-	3 407
därav överfåtelse m.m.	2	4	8	12	9	2	60	32	35	46	15	4	-	229
innehav, eget bruk	94	105	137	203	201	206	742	522	491	433	187	27	-	3 348
Brott mot miljöbalken	-	-	1	1	-	1	1	4	9	18	11	13	-	59
Brott mot skattebrottslagen m.m.	-	-	-	-	2	2	29	36	91	127	55	22	-	364
Brott mot bidragsbrottslagen	1	1	-	5	6	6	46	72	133	106	44	7	1	428
Brott mot övriga specialstraffrättsliga författningar	17	15	19	24	39	51	201	200	216	235	150	79	1	1 247
därav smugningslagen m.m.	3	5	4	3	8	7	29	24	39	44	27	7	-	200
alkohollagen	1	-	-	2	3	7	11	3	13	17	7	5	-	69
vapenlagen	2	4	8	6	8	7	47	42	32	32	23	12	-	223
lagen om kontaktförbud, överträdelse	1	-	1	1	2	-	8	10	13	18	20	5	-	79

Tabell 3.7. Män misstänkta för brott efter brottstyp och ålder vid brottet, år 2013.

Men suspected of offences, by type of offence and age at the time of offence, 2013.

Anm. Antalet personer redovisas netto per rad, dvs. varje person förekommer endast en gång per rad.

Brottstyp	Ålder, år											Totalt		
	15	16	17	18	19	20	21-24	25-29	30-39	40-49	50-59		60- Ålder okänd	
SAMTLIGA BROTT	2 479	2 547	2 775	3 208	3 272	3 392	12 220	11 264	16 821	13 657	8 996	5 665	358	86 654
Brott mot brottsbalken	1 789	1 644	1 729	1 858	1 842	1 776	6 595	6 553	10 352	8 276	4 915	2 738	317	50 384
3-7 kap. Brott mot person	822	625	654	777	765	723	2 689	2 601	4 410	3 947	2 183	1 118	135	21 449
3 kap. Brott mot liv och hälsa	483	365	395	502	522	490	1 748	1 571	2 427	2 039	1 076	460	43	12 121
Fullbordat mord, dråp eller misshandel med dödlig utgång	-	1	1	4	6	2	20	16	23	22	19	10	-	124
Misshandel (inkl. grov)	465	355	379	462	492	471	1 659	1 491	2 318	1 942	1 015	410	41	11 500
därav mot barn 0-6 år	2	1	6	2	1	5	22	63	190	118	38	11	6	465
mot barn 7-14 år	172	51	24	20	19	8	27	46	270	336	115	35	3	1 126
mot barn 15-17 år	201	171	140	112	75	35	73	34	83	135	55	11	5	1 130
mot kvinna 18 år eller äldre	26	47	42	69	93	117	551	644	1 145	952	582	266	18	4 552
mot man 18 år eller äldre	116	131	205	306	342	344	1 109	823	868	578	304	104	10	5 240
Övriga brott mot 3 kap.	20	12	17	43	38	27	100	89	122	90	49	44	2	653
4 kap. Brott mot frihet och frid	362	267	268	295	308	301	1 174	1 244	2 285	2 045	1 141	546	70	10 306
därav grov fridsränkning	7	5	3	6	4	6	28	27	99	102	26	4	1	318
grov kvinnofridsränkning	-	1	-	9	18	17	94	120	201	149	64	30	2	705
olaga förföljelse	3	1	1	5	1	3	9	18	40	41	24	18	-	164
olaga hot	184	159	163	160	189	176	673	699	1 316	1 089	616	265	43	5 712
ofredande	124	67	68	64	72	72	308	349	694	706	406	213	16	3 159
5 kap. Årekränkingsbrott	39	15	22	16	12	13	61	64	128	133	101	40	6	650
6 kap. Sexualbrott	105	91	91	103	68	66	255	268	523	465	243	199	30	2 507
därav våldtäkt (inkl. grov)	46	45	47	59	38	36	124	134	215	168	69	41	19	1 041
sexuellt tvång, utnyttjande m.m.	32	19	16	18	13	9	30	26	46	49	23	15	2	298
sexuellt ofredande	44	29	25	29	16	22	87	83	208	197	119	100	8	967
7 kap. Brott mot familj	-	1	-	1	2	-	4	13	61	41	23	6	1	153
8-12 kap. Brott mot förmögenhet	1 147	1 083	1 006	1 128	1 122	1 067	3 999	3 990	6 089	4 349	2 694	1 442	120	29 236
8 kap. Stöld, rån m.m.	887	799	709	808	765	686	2 629	2 746	3 999	2 553	1 693	988	68	19 330
Tillgrepp av motorivet forskaffningsmedel	92	96	76	91	84	63	231	190	253	122	45	4	6	1 353
därav bitillgrepp (inkl. försök)	53	56	55	63	58	44	164	156	203	89	34	-	5	980
Tillgrepp av icke motorivet forskaffningsmedel	21	20	26	27	27	13	57	54	106	85	37	12	-	492
därav cykel	21	18	25	24	22	12	50	51	99	80	37	9	-	451
Inbrottsstöld	114	127	119	153	174	136	515	475	617	330	160	25	3	2 948
därav i bostad	34	35	47	55	55	46	168	168	231	80	38	8	3	968
Övrig stöld och snatteri	662	579	495	528	523	500	1 963	2 184	3 358	2 175	1 474	915	47	15 403
därav ur och från motorivet fordon	19	22	30	43	48	44	129	115	193	116	33	5	-	797
i butik, varuhus o.d.	521	428	356	356	347	333	1 422	1 684	2 687	1 797	1 300	860	39	12 130
fickstöld	19	36	18	21	25	21	69	93	128	48	16	2	4	500
Rån (inkl. grov)	91	101	103	125	109	85	245	197	143	62	27	5	8	1 301
därav bankrån	-	-	-	-	-	1	4	4	2	2	1	2	-	16
butiksran	11	18	29	35	26	23	64	64	39	12	10	1	1	333
mot privatperson	74	66	65	71	66	47	132	90	68	37	11	2	6	735
Övriga brott mot 8 kap.	24	18	26	29	32	24	113	110	184	154	96	49	4	863

Tabell 3.7 (forts). Mån misstänkta för brott efter brottstyp och ålder vid brottet, år 2013.

Brottstyp	Ålder, år											Totalt	
	15	16	17	18	19	20	21-24	25-29	30-39	40-49	50-59		60- Ålder okänd
9 kap. Bedrägeri och annan orodlighet	110	133	154	238	250	231	904	875	1 255	768	372	126	38
därav bedrägeri, grovt bedrägeri, bedrägligt beteende, häleri, häleriförseelse	37	57	75	119	133	130	486	451	616	372	183	81	21
10 kap. Förskingning och annan trolöshet	58	53	66	101	112	91	382	411	584	351	171	33	4
11 kap. Brott mot borgenärer m.m.	49	66	49	59	55	32	342	148	259	246	129	53	5
12 kap. Skadegörelsebrott	-	-	2	5	13	16	108	186	662	814	464	220	1
13-15 kap. Brott mot allmänheten	260	245	229	244	248	277	890	892	828	538	265	107	10
13 kap. Allmänliga brott	39	83	205	75	83	88	315	352	516	326	173	114	41
14 kap. Förfalskningsbrott	19	8	10	8	9	9	38	37	49	70	49	59	1
15 kap. Mened, falskt åtal m.m.	5	26	41	26	37	52	180	239	340	196	94	29	31
16-20 kap. Brott mot staten	15	49	156	43	41	32	108	91	137	67	26	26	10
16 kap. Brott mot allmän ordning	182	173	221	263	295	316	1 046	950	1 288	913	457	260	38
därav våld mot tjänsteman	20	11	25	29	20	28	83	77	145	146	94	83	2
17 kap. Brott mot allmän verksamhet	165	163	197	241	279	296	971	879	1 141	747	345	166	30
18-20 kap. Högmålsbrott, brott mot rikets säkerhet, tjänstefel m.m.	29	37	52	76	72	76	301	260	319	189	103	55	5
22 kap. Om landsförädelser m.m.	-	-	-	-	-	-	3	6	19	30	22	15	6
Brott mot specialstraffrättsliga författningar	1 030	1 330	1 494	1 941	2 071	2 200	7 842	6 752	9 351	7 518	5 172	3 287	53
Brott mot trafikbrottslagen	533	554	465	550	656	678	2 691	2 727	4 392	4 133	3 063	2 354	5
därav rattfylleri (inkl. grovt)	29	49	54	117	157	189	804	881	1 743	2 139	1 829	1 523	3
därav rattfylleri under påverkan av narkotika	19	23	36	159	233	217	875	815	1 045	690	405	78	1
Brott mot narkotikastrafflagen	432	671	978	1 438	1 547	1 550	5 325	3 971	4 111	2 161	1 210	232	20
därav överfåtelse m.m.	32	46	62	117	106	121	463	354	402	226	130	44	4
innehav, eget bruk	427	665	967	1 417	1 532	1 529	5 221	3 913	3 977	2 075	1 166	217	16
Brott mot miljöbalken	-	1	3	9	6	5	26	32	67	83	70	68	12
Brott mot skattebrottslagen m.m.	-	-	2	5	14	12	96	166	558	679	415	206	2
Brott mot bidragsbrottslagen	-	1	-	6	12	17	61	100	200	147	79	18	-
Brott mot övriga specialstraffrättsliga författningar	180	244	237	326	374	502	1 789	1 655	2 544	1 818	1 118	588	19
därav smugningslagen m.m.	8	33	38	51	61	82	318	294	444	331	156	62	1
alkohollagen	7	9	14	11	13	61	73	50	75	99	91	36	1
vapenlagen	32	43	38	63	67	89	338	322	436	295	187	142	4
lagen om kontaktförbud, överträdelse	1	1	3	6	7	13	51	79	167	146	80	35	-

Tabell 3.8. Brottsdeltaganden för personer misstänkta för brott efter brottstyp och ålder vid brottet, år 2013.

Offence-participations among persons suspected of offences, by type of offence and age at the time of offence, 2013.

Anm. Om flera personer misstänkta ha deltagit i ett och samma brott räknas ett brott för varje person. I tabellen redovisas endast brottsdeltaganden där misstanke kvarstår efter beslut i rättsfrågan.

Brottstyp	Ålder, år											Totalt		
	15	16	17	18	19	20	21-24	25-29	30-39	40-49	50-59		60- Ålder okänd	
SAMTLIGA BROTT	5 966	6 730	7 855	10 657	11 651	13 183	49 972	43 851	67 150	55 317	32 530	13 310	713	318 885
Brott mot brottsbalken	4 827	4 507	4 741	5 768	5 785	6 917	23 531	21 782	35 024	27 915	16 196	6 189	499	163 381
3-7 kap. Brott mot person	1 641	1 404	1 323	1 550	1 608	1 641	5 966	5 711	10 353	9 916	4 724	2 174	226	48 237
3 kap. Brott mot liv och hälsa	723	584	608	777	820	815	2 744	2 634	4 264	3 647	1 731	664	82	20 093
Fulbordat mord, dråp eller misshandel med dödlig utgång	-	1	1	3	5	4	24	18	30	29	29	11	-	153
Misshandel (inkl. grov)	702	571	580	730	775	772	2 586	2 485	4 084	3 492	1 637	595	63	19 072
därav mot barn 0-6 år	2	1	9	5	6	10	72	168	394	218	54	18	8	965
mot barn 7-14 år	249	76	36	35	23	22	617	95	617	674	183	60	17	2 126
mot barn 15-17 år	267	271	204	156	105	55	104	54	135	208	78	14	6	1 657
mot kvinna 18 år eller äldre	51	71	89	138	187	214	895	1 030	1 703	1 499	877	349	20	7 123
mot man 18 år eller äldre	133	152	242	396	454	471	1 476	1 138	1 235	893	445	154	12	7 201
Övriga brott mot 3 kap.	21	12	27	44	40	39	134	131	150	128	65	58	19	868
4 kap. Brott mot frihet och frid	584	448	531	583	638	637	2 667	2 497	4 651	4 732	2 400	1 113	96	21 577
därav grov fredskränkning	7	7	8	6	6	7	46	69	245	239	68	9	2	719
grov kvinnofridskränkning	-	1	-	8	15	22	98	127	219	172	80	32	2	776
olaga förföljelse	9	2	1	8	8	4	42	32	62	82	63	26	-	339
olaga hot	257	235	258	283	304	300	1 081	1 277	2 265	1 984	997	435	52	9 728
ofredande	179	103	95	102	113	109	510	572	1 159	1 663	839	469	25	5 938
5 kap. Årekränkingsbrott	192	182	28	23	19	22	95	101	224	228	149	67	17	1 347
6 kap. Sexualbrott	142	189	155	165	129	164	436	443	1 045	1 215	408	322	29	4 842
därav våldtäkt (inkl. grov)	43	67	68	77	69	74	204	170	453	262	97	74	19	1 677
därav sexuellt tvång, utnyttjande m.m.	48	29	34	28	16	13	48	38	109	72	36	26	2	499
sexuellt ofredande	48	39	43	50	35	68	123	163	354	586	197	144	7	1 857
7 kap. Brott mot familj	-	1	1	2	2	3	24	36	169	94	36	8	2	378
8-12 kap. Brott mot förmögenhet	2 535	2 636	2 589	3 583	3 544	4 388	15 109	13 659	21 310	15 444	8 111	3 329	155	96 372
8 kap. Stöld, rån m.m.	1 823	1 761	1 670	1 702	1 681	1 822	6 887	7 323	11 246	7 392	4 105	2 081	82	49 575
Tillgrepp av motorfordret	104	106	107	109	135	102	316	328	409	211	60	5	6	1 998
därav bitillgrepp (inkl. försök)	63	53	75	70	95	72	226	238	319	148	45	1	5	1 410
Tillgrepp av icke motorfordret	20	22	65	59	38	25	204	182	172	103	52	14	-	956
därav cykel	20	20	64	56	33	24	198	172	165	99	51	11	-	913
Inbrottsstöld	145	183	179	264	283	310	1 012	964	1 391	766	290	44	3	5 834
därav i bostad	32	59	78	88	81	88	305	289	552	237	74	18	3	1 904
Övrig stöld och snatteri	1 376	1 280	1 115	1 028	1 013	1 240	4 858	5 420	8 806	5 999	3 535	1 946	63	37 679
därav ur och från motorfordret	24	38	47	62	72	83	228	197	326	215	45	6	-	1 343
i butik, varuhus o.d.	1 144	1 013	872	693	694	846	3 524	3 993	6 754	4 684	3 093	1 817	52	29 179
fickstöld	19	50	36	37	53	56	169	201	262	107	21	5	6	1 022
därav (inkl. grov)	150	151	171	208	170	113	357	283	215	85	47	5	6	1 961
därav bankkrån	-	-	-	-	-	1	4	7	6	3	2	2	-	25
butiksran	9	12	34	43	33	25	86	82	49	16	11	1	1	402
mot privatperson	125	106	115	118	109	62	185	137	112	45	26	2	4	1 146
Övriga brott mot 8 kap.	28	19	33	34	42	32	140	146	253	228	121	67	4	1 147

Tabell 3.8 (forts). Brottsdeltaganden för personer misstänkta för brott efter brottstyp och ålder vid brottet, år 2013.

Brottsstyp	Ålder, år											Totalt		
	15	16	17	18	19	20	21-24	25-29	30-39	40-49	50-59		60- Ålder okänd	
9 kap. Bedrägeri och annan orodlighet	208	250	425	1 252	1 283	1 753	5 919	4 367	6 453	3 367	1 873	280	53	27 493
därav bedrägeri, grovt bedrägeri, bedrägligt beteende, häleri, häleriförsök	132	140	301	953	960	1 319	4 497	3 105	5 038	2 441	1 557	201	34	20 678
10 kap. Förskingning och annan trolöshet	55	78	93	236	234	203	1 056	893	1 172	699	259	57	5	5 040
11 kap. Brott mot borgenärer m.m.	41	75	77	60	135	301	518	302	546	1 294	258	158	6	3 771
12 kap. Skadegörelsebrott	-	-	2	7	25	38	287	607	1 866	2 537	1 470	651	8	7 498
13-15 kap. Brott mot allmänheten	463	550	395	562	410	474	1 498	1 060	1 199	854	405	159	6	8 035
13 kap. Allmänliga brott	64	143	464	148	151	308	520	640	994	872	2 504	213	51	7 072
14 kap. Förfälskningsbrott	28	14	11	11	14	15	61	59	69	104	80	89	1	556
15 kap. Mened, falskt åtal m.m.	7	40	73	68	59	226	292	423	667	602	2 324	81	34	4 896
16-20 kap. Brott mot staten	29	89	380	89	78	67	167	158	258	166	100	43	16	1 620
16 kap. Brott mot allmän ordning	287	324	385	487	482	580	1 936	1 772	2 366	1 681	857	473	64	11 694
17 kap. Brott mot allmän verksamhet	24	21	31	44	26	29	119	118	216	1 466	136	165	4	1 173
därav våld mot tjänsteman	263	303	354	443	456	551	1 813	1 644	2 113	1 397	677	277	35	10 326
18-20 kap. Högmålsbrott, brott mot rikets säkerhet, tjänstefel m.m.	46	71	89	116	109	134	429	407	486	307	154	77	6	2 431
22 kap. Om landsförädeli m.m.	-	-	-	-	-	-	4	10	37	44	44	31	25	195
Brott mot specialstraffrättsliga författningar	1 439	2 223	3 114	4 889	5 866	6 266	26 441	22 069	32 126	27 402	16 334	7 121	214	155 504
Brott mot trafikbrottslagen	568	696	678	904	1 209	1 338	5 821	6 128	9 620	9 367	6 467	3 598	13	46 407
därav rattfylleri (inkl. grovt)	29	53	62	135	182	214	963	1 012	2 040	2 686	2 280	1 791	4	11 451
rattfylleri under påverkan av narkotika	14	19	33	159	262	297	1 277	1 350	1 897	1 466	850	150	1	7 775
Brott mot narkotikastrafflagen	679	1 239	2 116	3 535	3 871	3 924	16 591	10 769	10 985	7 099	3 341	585	21	64 755
därav överlätelse m.m.	26	99	277	731	431	443	4 224	1 040	881	1 241	362	72	4	9 831
innehav, eget bruk	653	1 134	1 835	2 795	3 425	3 457	12 223	9 575	9 961	5 783	2 929	499	17	54 286
Brott mot miljöbalken	-	1	4	10	5	5	30	42	157	140	161	94	115	764
Brott mot skattebrottslagen m.m.	-	-	2	6	44	63	485	915	2 564	3 858	2 561	1 249	17	11 764
Brott mot bidragsbrottslagen	1	24	11	58	105	120	559	1 049	3 641	2 923	1 612	292	1	10 396
Brott mot övriga specialstraffrättsliga författningar	191	263	303	376	632	816	2 955	3 166	5 159	4 015	2 192	1 303	47	21 418
därav smugningslagen m.m.	10	37	60	57	89	104	472	507	799	729	276	130	1	3 271
alkohollagen	12	10	13	17	33	80	105	78	149	309	147	335	2	1 290
vapenlagen	28	43	55	63	73	104	445	451	575	385	255	175	4	2 656
lagen om kontaktförbud, överträdelse	-	2	7	7	15	108	217	432	953	849	389	196	-	3 175

Tabell 3.9. Brottsdeltaganden för kvinnor misstänkta för brott efter brottstyp och ålder vid brottet, år 2013.

Offence-participations among women suspected of offences, by type of offence and age at the time of offence, 2013.

Anm. Om flera personer misstänks ha deltagit i ett och samma brott räknas ett brott för varje person. I tabellen redovisas endast brottsdeltaganden där misstanke kvarstår efter beslut i åtalsfrågan.

Brottstyp	Ålder, år											Totalt		
	15	16	17	18	19	20	21-24	25-29	30-39	40-49	50-59		60- Ålder okänd	
SAMTLIGA BROTT	1 381	1 382	1 367	1 365	1 277	2 021	6 517	6 550	10 640	11 054	5 789	2 183	74	51 600
Brott mot brottsbalken	1 235	1 164	1 101	893	801	1 435	3 805	3 826	6 892	6 471	3 348	1 477	72	32 520
3-7 kap. Brott mot person	408	369	171	198	186	224	693	835	1 823	1 609	760	340	37	7 653
3 kap. Brott mot liv och hälsa	138	124	85	114	112	113	316	425	843	676	263	97	10	3 316
Fullbordat mord, dråp eller misshandel med dödlig utgång	-	-	-	-	-	1	-	2	6	4	5	1	-	19
Misshandel inkl. grov	138	123	84	111	111	110	305	411	822	652	246	86	9	3 208
därav mot barn 0-6 år	-	-	3	2	6	5	51	88	153	51	10	6	2	377
mot barn 7-14 år	52	12	9	5	3	6	7	45	277	204	39	13	4	676
mot barn 15-17 år	45	74	34	25	13	7	4	4	39	42	16	1	-	304
mot kvinna 18 år eller äldre	27	25	27	57	52	55	131	113	148	147	70	27	2	881
mot man 18 år eller äldre	14	12	11	22	37	37	112	161	205	208	111	39	1	970
Övriga brott mot 3 kap.	-	1	1	3	1	2	11	12	15	20	12	10	1	89
4 kap. Brott mot frihet och frid	109	82	76	74	67	97	326	332	794	793	438	216	17	3 421
därav grov fridsränkning	-	1	4	2	2	1	18	30	98	79	12	2	1	248
grov kvinnofridsränkning	-	-	-	-	-	-	1	-	1	1	-	-	-	3
olaga förföljelse	1	-	-	-	-	-	-	-	-	1	-	-	-	3
olaga hot	49	43	45	46	35	45	118	121	248	232	102	39	6	1 129
ofredande	50	25	18	18	21	33	117	118	248	307	254	140	6	1 355
5 kap. Årekränkingsbrott	155	160	8	7	6	10	28	36	70	72	42	21	9	624
6 kap. Sexualbrott	6	3	1	2	1	1	3	16	14	19	5	4	-	75
därav våldtäkt (inkl. grov)	1	-	1	-	-	1	1	2	6	7	2	2	-	23
sexuellt tvång, utnyttjande m.m.	4	-	-	-	1	-	-	3	2	3	-	-	-	13
sexuellt ofredande	1	3	-	2	-	-	2	9	3	4	3	1	-	28
7 kap. Brott mot familj	-	-	1	1	-	3	20	26	102	49	12	2	1	217
8-12 kap. Brott mot förmögenhet	749	676	600	570	510	931	2 811	2 599	4 475	4 248	2 350	958	18	21 495
8 kap. Stöld, rån m.m.	650	611	513	345	307	375	1 448	1 566	2 457	2 063	1 151	746	14	12 246
Tillgrepp av motorivet forskaffningsmedel	6	5	4	5	6	4	21	25	19	14	6	-	-	115
därav bil tillgrepp (inkl. försök)	4	4	4	3	5	4	18	19	17	10	6	-	-	94
Tillgrepp av icke motorivet forskaffningsmedel	1	-	-	1	2	2	14	5	24	10	3	-	-	62
därav cykel	1	-	-	1	2	2	13	5	24	10	3	-	-	61
Inbrottsstöld	8	19	7	12	10	14	47	75	103	74	13	3	-	385
därav i bostad	-	12	5	7	2	8	15	30	39	30	3	-	-	151
Övrig stöld och snatteri	622	571	486	303	276	344	1 315	1 400	2 242	1 908	1 104	735	14	11 320
därav ur och från motorivet fordon	3	4	2	-	1	1	17	7	20	17	2	-	-	74
i butik, varuhus o.d.	587	528	445	268	234	322	1 168	1 131	1 931	1 638	1 012	706	12	9 982
fickstöld	1	4	7	4	5	-	12	55	46	23	3	3	1	164
Rån (inkl. grov)	10	13	8	19	9	6	33	36	30	13	5	-	-	182
därav bankrån	-	-	-	-	-	-	-	-	-	-	-	-	-	-
butiksrån	-	1	2	1	-	-	12	7	5	2	1	-	-	31
mot privatperson	10	9	4	6	7	4	8	24	21	6	4	-	-	103
Övriga brott mot 8 kap.	3	3	8	5	4	5	18	25	39	44	20	8	-	182

Tabell 3.9 (forts). Brottsdeltaganden för kvinnor misstänkta för brott efter brottstyp och ålder vid brottet, år 2013.

Brottsstyp	Ålder, år											Totalt		
	15	16	17	18	19	20	21-24	25-29	30-39	40-49	50-59		60- Ålder okänd	
9 kap. Bedrägeri och annan orodlighet därav bedrägeri, grovt bedrägeri, bedrägligt beteende, hället, hälterförsäelse	51	39	49	197	148	249	950	742	1 492	809	909	61	4	5 700
10 kap. Förskingning och annan trolöshet 11 kap. Brott mot borgenärer m.m.	45	33	37	145	97	208	746	593	1 348	608	868	43	3	4 774
12 kap. Skadegörelsebrott 13-15 kap. Brott mot allmänheten	5	6	10	48	45	37	185	133	107	155	29	13	1	774
13 kap. Allmänliga brott 14 kap. Förfälskningsbrott	3	6	13	6	23	254	248	92	103	829	76	69	-	1 722
15 kap. Mened, falskt åtal m.m.	-	-	-	-	5	4	56	98	274	415	161	70	-	1 083
16-20 kap. Brott mot staten 16 kap. Brott mot allmän ordning 17 kap. Brott mot allmän verksamhet	26	58	245	39	42	189	86	152	247	302	67	65	4	1 522
därav våld mot tjänsteman 18-20 kap. Högmålsbrott, brott mot rikets säkerhet, tjänstefel m.m.	8	4	-	3	3	16	36	17	17	27	26	27	-	151
22 kap. Om landsförädelser m.m.	3	13	30	4	14	160	36	86	134	183	23	25	1	712
Brott mot specialstraffrättsliga författningar	15	41	215	32	25	26	34	49	96	92	18	13	3	659
Brott mot trafikbrottslagen	52	61	85	86	63	91	215	240	347	312	171	114	13	1 850
därav rattfylleri (inkl. grovt) rattfylleri under påverkan av narkotika	5	2	10	5	3	4	12	15	35	52	32	66	1	242
Brott mot narkotikastrafflagen	47	59	75	81	60	87	202	221	294	247	119	36	3	1 531
därav överfåtelse m.m.	12	22	27	34	23	35	81	87	100	95	37	11	1	565
Brott mot miljöbalken	-	-	-	-	-	-	1	4	18	13	20	12	9	77
Brott mot skattebrottslagen m.m.	146	218	266	472	476	586	2 712	2 724	3 748	4 583	2 441	706	2	19 080
Brott mot bidragsbrottslagen	26	44	31	62	89	84	487	492	810	1 304	744	308	-	4 481
därav innehav, eget bruk överfåtelse m.m.	6	8	6	17	16	27	91	76	150	351	294	176	-	1 218
Brott mot övriga specialstraffrättsliga författningar	102	142	201	334	301	361	1 619	1 207	1 127	969	355	54	-	6 772
därav innehav, eget bruk miljöbalken	2	5	7	13	10	2	180	36	79	69	25	8	-	436
Brott mot skattebrottslagen m.m.	100	137	194	319	288	359	1 421	1 161	1 038	894	325	44	-	6 280
Brott mot bidragsbrottslagen	-	-	1	1	-	1	1	5	11	19	13	14	-	66
Brott mot övriga specialstraffrättsliga författningar	-	-	-	-	3	3	78	98	412	570	292	135	-	1 591
därav vapenlagen lagen om kontaktförbud, överträdelse	1	12	11	49	39	31	270	488	856	1 198	771	65	1	3 792
alkohollagen	17	20	22	26	44	106	257	434	532	523	266	130	1	2 378
vapenlagen	3	5	5	3	11	8	36	43	89	95	59	11	-	368
lagen om kontaktförbud, överträdelse	1	-	-	2	3	8	13	3	22	21	9	18	-	100
	1	5	8	6	8	7	49	45	35	34	24	12	-	234
	-	1	4	2	2	51	33	194	231	212	85	32	-	847

Tabell 3.10. Brottsdeltaganden för män misstänkta för brott efter brottstyp och ålder vid brottet, år 2013.

Offence-participations among men suspected of offences, by type of offence and age at the time of offence, 2013.

Anm. Om flera personer misstänks ha deltagit i ett och samma brott räknas ett brott för varje person. I tabellen redovisas endast brottsdeltaganden där misstanke kvarstår efter beslut i åtalsfrågan.

Brottstyp	Ålder, år											Totalt		
	15	16	17	18	19	20	21-24	25-29	30-39	40-49	50-59		60- Ålder okänd	
SAMTLIGA BROTT	4 585	5 347	6 485	9 292	10 374	11 159	43 434	37 291	56 434	44 227	26 713	11 123	426	266 890
Brott mot brottsbalken	3 292	3 342	3 637	4 875	4 984	5 481	19 716	17 950	28 091	21 427	12 833	4 710	362	130 700
3-7 kap. Brott mot person	1 233	1 035	1 151	1 352	1 422	1 417	5 271	4 876	8 525	8 305	3 964	1 834	160	40 545
3 kap. Brott mot liv och hälsa	585	460	522	663	708	702	2 428	2 209	3 419	2 970	1 468	567	46	16 747
Fullbordat mord, dråp eller misshandel med dödlig utgång	-	1	1	3	5	3	24	16	24	23	24	10	-	134
Misshandel (inkl. grov)	564	448	496	619	664	662	2 281	2 074	3 260	2 839	1 391	509	44	15 851
därav mot barn 0-6 år	2	1	6	3	-	5	21	80	241	167	44	12	6	588
mot barn 7-14 år	197	64	27	30	20	16	32	50	340	470	144	47	3	1 440
mot barn 15-17 år	222	197	170	131	92	48	100	50	96	166	62	13	6	1 353
mot kvinna 18 år eller äldre	24	46	62	81	135	159	764	917	1 553	1 351	807	322	18	6 239
mot man 18 år eller äldre	119	140	231	374	417	434	1 364	977	1 030	685	334	115	11	6 231
Övriga brott mot 3 kap.	21	11	25	41	39	37	123	119	135	108	53	48	2	762
4 kap. Brott mot frihet och frid	475	366	455	509	571	540	2 340	2 165	3 856	3 938	1 962	897	78	18 152
därav grov fridsränkning	7	6	4	6	4	6	28	39	147	160	56	7	1	471
grov kvinnofridsränkning	-	1	-	8	15	22	96	127	217	171	80	32	2	771
olaga förföljelse	8	2	1	8	8	2	21	28	51	59	44	21	-	253
olaga hot	208	192	213	237	269	255	963	1 156	2 017	1 751	895	396	45	8 597
ofredande	129	78	77	84	92	76	393	454	911	1 356	585	329	19	4 583
5 kap. Årekränkingsbrott	37	22	20	16	13	12	67	65	154	156	107	46	6	721
6 kap. Sexualbrott	136	186	154	163	128	163	432	427	1 029	1 196	403	318	29	4 764
därav våldtäkt (inkl. grov)	42	67	67	77	69	73	202	168	446	255	95	72	19	1 652
därav sexuellt tvång, utnyttjande m.m.	44	29	34	28	15	13	48	35	107	69	36	26	2	486
sexuellt ofredande	47	36	43	48	35	68	121	154	350	582	194	143	7	1 828
7 kap. Brott mot familj	-	1	-	1	2	-	4	10	67	45	24	6	1	161
8-12 kap. Brott mot förmögenhet	1 786	1 959	1 967	3 013	3 034	3 456	12 291	11 055	16 800	11 183	5 746	2 369	113	74 772
8 kap. Stöld, rån m.m.	1 173	1 150	1 155	1 357	1 374	1 447	5 432	5 753	8 783	5 329	2 954	1 335	65	37 307
Tillgrepp av motorivet forskaffningsmedel	98	101	103	104	129	98	295	303	390	197	54	5	6	1 883
därav bil tillgrepp (inkl. försök)	59	49	71	67	90	68	208	219	302	138	39	1	5	1 316
Tillgrepp av icke motorivet forskaffningsmedel	19	22	65	58	36	23	190	177	148	93	49	14	-	894
därav cykel	19	20	64	55	31	22	185	167	141	89	48	11	-	852
Inbrottsstöld	137	164	172	252	273	296	965	888	1 285	692	277	41	3	5 445
därav i bostad	32	47	73	81	79	80	290	258	513	207	71	18	3	1 752
Övrig stöld och snatteri	754	709	629	725	737	896	3 536	4 017	6 561	4 091	2 431	1 211	46	26 343
därav ur och från motorivet fordon	21	34	45	62	71	82	209	306	306	198	43	6	-	1 267
i butik, varuhus o.d.	557	485	427	425	460	524	2 352	2 859	4 823	3 046	2 081	1 111	38	19 188
fickstöld	18	46	29	33	48	56	157	146	216	84	18	2	4	857
Rån (inkl. grov)	140	138	161	189	161	107	324	247	185	72	42	5	6	1 777
därav bankrån	-	-	-	-	-	1	4	7	6	3	2	2	-	25
butiksran	9	11	32	42	33	25	74	75	44	14	10	1	1	371
mot privatperson	115	97	109	112	102	58	177	113	91	39	22	2	4	1 041
Övriga brott mot 8 kap.	25	16	25	29	38	27	122	121	214	184	101	59	4	965

Tabell 3.10 (forts). Brottsdeltaganden för män misstänkta för brott efter brottstyp och ålder vid brottet, år 2013.

Brottsstyp	Ålder, år											Totalt		
	15	16	17	18	19	20	21-24	25-29	30-39	40-49	50-59		60- Ålder okänd	
9 kap. Bedrägeri och annan orodlighet	157	211	376	1 055	1 145	1 503	4 969	3 625	4 960	2 557	964	219	37	21 778
därav bedrägeri, grovt bedrägeri, bedrägligt beteende, häleri, häleriförseelse	87	107	264	808	863	1 110	3 751	2 512	3 690	1 832	689	158	20	15 891
10 kap. Förskingning och annan trolöshet	50	72	83	188	189	166	871	760	1 064	544	230	44	4	4 265
11 kap. Brott mot borgenärer m.m.	38	69	64	54	112	47	270	210	443	463	182	89	5	2 046
12 kap. Skadegörelsebrott	-	-	2	7	20	34	231	508	1 567	2 112	1 294	579	1	6 355
13-15 kap. Brott mot allmänheten	418	529	370	540	383	425	1 389	959	1 047	722	352	147	5	7 286
13 kap. Allmänliga brott	38	85	219	109	109	119	433	488	747	570	2 437	148	46	5 548
14 kap. Förfälskningsbrott	4	27	43	64	45	66	256	337	533	419	2 301	56	33	4 184
15 kap. Mened, falskt åtal m.m.	14	48	165	37	53	41	132	109	162	74	82	30	12	959
16-20 kap. Brott mot staten	235	263	300	401	419	489	1 721	1 531	2 018	1 367	686	359	40	9 829
16 kap. Brott mot allmän ordning	19	19	21	39	23	25	107	103	180	188	104	99	2	929
17 kap. Brott mot allmän verksamhet	216	244	279	362	396	464	1 611	1 422	1 819	1 148	558	241	32	8 792
därav våld mot tjänsteman	34	49	62	82	86	99	348	320	386	212	117	66	5	1 866
18-20 kap. Högmålsbrott, brott mot rikets säkerhet, tjänstefel m.m.	-	-	-	-	-	-	3	6	19	31	24	19	6	108
22 kap. Om landsförräderi m.m.	-	-	-	-	-	-	-	-	1	2	-	-	3	6
Brott mot specialstraffrättsliga författningar	1 293	2 005	2 848	4 417	5 390	5 678	23 718	19 341	28 343	22 800	13 880	6 413	64	136 190
Brott mot trafikbrottslagen	542	652	647	842	1 120	1 254	5 333	5 635	8 805	8 061	5 723	3 290	6	41 910
därav rattfylleri (inkl. grovt)	23	45	56	118	166	187	872	936	1 887	2 334	1 986	1 615	3	10 228
därav rattfylleri under påverkan av narkotika	14	19	33	156	249	284	1 180	1 232	1 732	1 256	755	144	1	7 055
Brott mot narkotikastrafflagen	577	1 097	1 915	3 201	3 570	3 563	14 965	9 562	9 854	6 129	2 986	531	21	57 971
därav överfåtelse m.m.	24	94	270	718	421	441	4 041	1 004	800	1 172	337	64	4	9 390
innehav, eget bruk	553	997	1 641	2 476	3 137	3 098	10 798	8 414	8 921	4 888	2 604	455	17	47 999
Brott mot miljöbalken	-	1	3	9	5	4	29	37	144	119	147	79	13	590
Brott mot skattebrottslagen m.m.	-	-	2	6	41	60	407	816	2 139	3 280	2 261	1 113	4	10 129
Brott mot bidragsbrottslagen	-	12	-	9	66	89	289	561	2 785	1 725	841	227	-	6 604
Brott mot övriga specialstraffrättsliga författningar	174	243	281	350	588	708	2 695	2 730	4 616	3 486	1 922	1 173	20	18 986
därav smugningslagen m.m.	7	32	55	54	78	94	433	463	700	629	214	119	1	2 879
alkohollagen	11	10	13	15	30	72	92	75	127	288	138	317	2	1 190
vapenlagen	27	38	47	57	65	97	396	406	540	351	231	163	4	2 422
lagen om kontaktförbud, överträdelse	-	1	3	5	13	57	184	238	722	636	304	164	-	2 327

Tabell 3.11. Anhållanden, häktningsframställningar och häktade personer, åren 1965–2013.

Arrests, application for detention orders and detainees, 1965–2013.

År	Anhållanden	Häktningsframställningar	Beslut om häktade personer
1965	16 671	7 380	..
1970	26 049	9 755	..
1971	26 712	9 429	..
1972	26 228	9 418	..
1973	24 901	9 073	..
1974	24 347	8 077	..
1975	26 962	8 297	..
1976	26 135	8 341	..
1977	27 272	8 641	..
1978	24 569	8 122	..
1979	23 955	7 804	..
1980	27 559	9 362	..
1981	29 271	9 920	..
1982	30 360	9 914	..
1983	28 747	9 455	..
1984	26 388	8 855	..
1985	25 448	8 720	..
1986	26 172	8 286	..
1987	26 648	9 275	..
1988	26 264	11 546	..
1989	25 943	11 953	..
1990	27 221	12 135	..
1991	27 583	12 256	..
1992	28 743	12 929	..
1993	29 114	13 226	..
1994	27 065	12 057	10 263
1995	27 406	11 972	10 129
1996	26 958	10 658	8 656
1997	27 911	10 024	9 276 ¹
1998	27 843	10 708	10 461 ²
1999	26 699	10 305	9 697
2000	26 461	10 904	10 015
2001	25 809	10 520	9 750
2002	27 764	11 901	10 923
2003	28 104	12 077	11 040
2004	29 512	12 687	11 237
2005	29 680	12 813	11 192
2006	30 040	12 963	11 527
2007 ³	31 714	13 044	..
2008	31 100	12 729	11 245
2009	31 234	12 484	10 995
2010	33 073	12 690	11 213
2011 ⁴	31 565	12 119	10 432
2012	31 830	12 264	9 985
2013	29 934	11 353	9 415

Källa: Åklagarmyndigheten.

¹ Införandet av ett nytt diarieföringssystem (BRÅDIS) gör att siffran kan vara underskattad med några hundra personer.² Avser i vissa fall omhäktningar.³ Uppgift om beslut om häktade personer saknas på grund av nytt ärendehanteringssystem (Cåbra).⁴ Korrigerad uppgift. Notera att uppgifterna om antalet anhållanden och häktningsframställningar för år 2011 korrigerades den 10 april 2013.

Korrigeringen genomfördes för att säkerställa jämförbarheten över tid, då det framkommit att tidigare publicerad statistik för år 2011 var framtagen med något andra villkor än statistiken för övriga år.

4 Personer lagförda för brott

Persons convicted of offences

Sammanfattning

I statistiken över personer lagförda för brott redovisas de lagföringsbeslut som fattas under ett kalenderår. Antalet lagföringsbeslut påverkas ytterst av hur många brott som anmäls till och klarats upp av polis och åklagare tidigare i rättskedjan. För att tolka förändringar i lagföringsstatistiken bör man därför ta hänsyn till förändringar i antalet anmälda och personupplagade brott.

Lagföringsbeslut och påföljder

- År 2013 fattades 117 000 lagföringsbeslut, vilket är en minskning med 13 500 beslut eller 10 procent jämfört med 2012. Jämfört med 2012 minskade domsluten med 9 procent till 64 400 domslut, åtalsunderlåtelseerna minskade med 19 procent till 17 600 beslut och strafföreläggandena minskade med 7 procent till 34 700 beslut.
- Spaningsbrott, såsom olika typer av trafikbrott och ringa narkotikabrott, stod för en stor del av minskningen under 2013. Jämfört med 2012 minskade antalet lagföringsbeslut med de ringa narkotikabrotten som huvudbrott med 10 procent till 18 100 beslut. Det är första gången på tio år som antalet lagföringsbeslut gällande ringa narkotikabrott minskar.

- Nästan samtliga typer av påföljder utdömda i domstol minskade 2013 jämfört med 2012. Antalet domslut med huvudpåföljden fängelse minskade med 8 procent till 11 200 domslut, vilket är den lägsta nivån sedan mitten av 1970-talet. Minskningen kan ses i samtliga straffidsgrupper.
- Antalet fängelsepåföljder har minskat under den senaste tioårsperioden (2004–2013). Mest har fängelsedomar med strafftider på mer än 2 månader till högst 6 månader minskat. Förändringar i den utdömda strafftiden har inte påverkat den genomsnittliga strafftiden, som var 8,4 månader både 2004 och 2013.

Ålder och kön

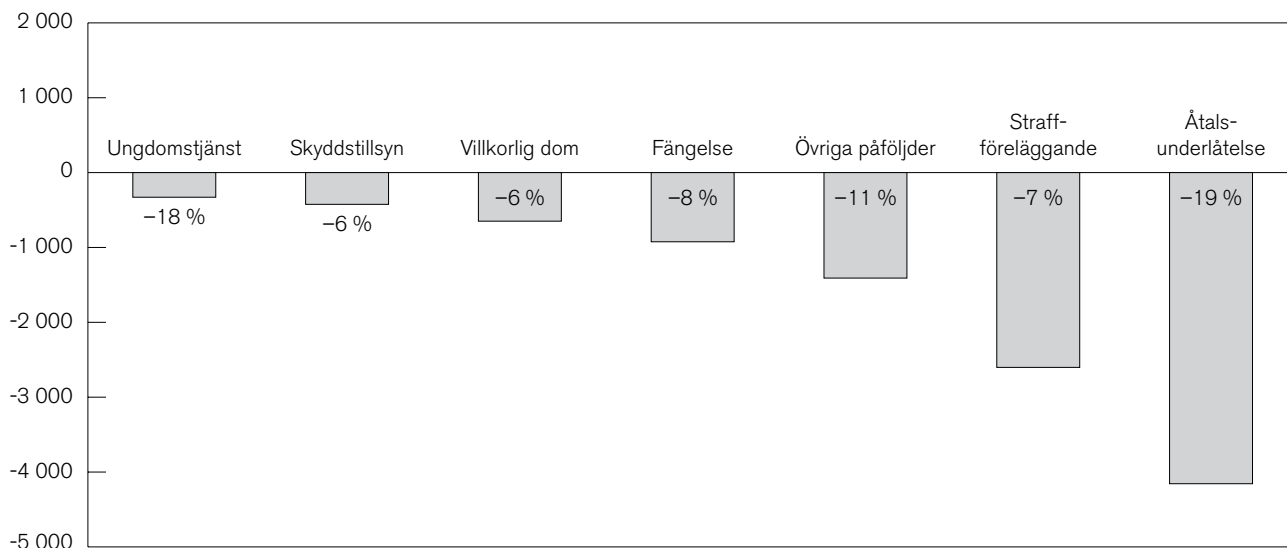
- Av samtliga lagföringsbeslut avsåg 84 procent (97 800 beslut) män och 16 procent (18 800 beslut) kvinnor. Fördelningen har varit likartad de senaste tio åren.
- Antalet lagföringsbeslut minskade med 7–14 procent i samtliga åldersgrupper 2013 jämfört med 2012. Minskningarna kvarstår även när man relaterar antalet lagföringsbeslut till medelfolkmängden, då med 8–14 procent för samtliga åldersgrupper.

Definition

Statistiken över lagförda personer redovisar antalet lagföringsbeslut som fattats under året.

Med lagföringsbeslut avses fällande dom i tingsrätt eller beslut av åklagare, såsom strafföreläggande eller åtalsunderlåtelse, under ett kalenderår.

En och samma person kan lagföras på olika sätt och vid flera tillfällen under ett år. Ett lagföringsbeslut kan vidare innehålla beslut om flera brott och flera påföljder. I dessa fall redovisas huvudbrottet och huvudpåföljden. Utöver antalet beslut redovisas även antalet lagförda brott i en lagföring. För en mer detaljerad beskrivning av begreppen se *Statistikens innehåll*.



Figur 4.1. Förändringar i antalet lagföringsbeslut mellan 2012 och 2013.

Inledning

Statistiken över personer lagförda för brott redovisar de lagföringsbeslut som fattats inom rättsväsendet under ett kalenderår, det vill säga domslut, strafförelägganden och åtalsunderlåtelse. Statistikens ändamål är att belysa lagföringsbeslutens omfattning, struktur och utveckling samt beskriva påföljdernas nivå och utveckling. Dessutom ger statistiken en övergripande bild av de personer som är föremål för lagföringsbeslut och hur de fördelar sig på kön, ålder och tidigare belastning.

Antalet lagföringsbeslut beror ytterst på hur många brott som anmäls och klaras upp hos polis och åklagare tidigare i rättskedjan. För att förstå och tolka utvecklingen av lagföringsbesluten bör man därmed ta hänsyn till förändringar i statistiken över antalet anmälda brott och antalet personupplärade brott.

Det är bara en del av alla polisanmälda brott som leder till åtal och slutligen till en fällande dom eller till någon annan typ av lagföringsbeslut. Ett beslut kan dessutom omfatta flera brott, och antalet lagföringsbeslut är följaktligen betydligt färre än antalet anmälda brott.

Lagföringsbeslut kan delas in i olika typer: dels fällande domar i domstolen (så kallade domslut), dels strafföreläggande eller åtalsunderlåtelse (så kallade åklagarbeslut). Även en ordningsbot, som utfärdas av polis eller tull, är en sorts lagföringsbeslut. Ordningböter redovisas dock separat och inräknas inte i statistiken över lagföringsbeslut. Lagföringsstatistiken redovisar vidare endast beslut fattade mot fysiska personer. Därmed redovisas inte företagsböter riktade mot juridiska personer.

När du tolkar statistiken, *tänk på att ...*

- ett lagföringsbeslut kan omfatta flera brott. Redovisningen av brott i *lagföringsbeslut* bygger på huvudbrottet i beslutet, det vill säga brottet med den strängaste påföljden i straffskalan. Det medför att lindrigare brott kan underskattas i förhållande till grövre brott i statistiken över lagföringsbeslut.
- ny lagstiftning kan innebära förändringar av bestämmelsen för ett brott. Ändringar i lagstiftningen medför att man inte kan jämföra antalet lagföringsbeslut för ett visst brott med tidigare år utan att beakta eventuella förändringar i lagstiftningen.
- utvecklingen av antalet lagföringsbeslut ofta följer utvecklingen av antalet upplärade brott och att antalet lagföringsbeslut rörande vissa brott, som trafik- och narkotikabrott, till stor del återspeglar polisens och åklagarnas insatser på området.
- en och samma person inräknas i statistiken för varje enskilt lagföringsbeslut, till skillnad från statistiken över misstänkta personer där en person endast inräknas en gång per brottstyp.
- i lagföringsstatistiken räknas åldern vid lagföringsbeslutet, till skillnad från i statistiken över misstänkta personer där den misstänkta personens ålder räknas utifrån när personen begick brottet.
- statistiken över *lagförda* brott avser de brott för vilka en enskild person befunnits skyldig, vilket närmast motsvaras av brottsdeltaganden i statistiken över misstänkta personer.
- om flera personer har befunnits skyldiga till samma gärning kommer brottet att redovisas en gång för varje person som lagförts för handlingen.
- en gärning kan således resultera i flera brott i lagföringsstatistiken samtidigt som den enbart redovisats som ett brott i anmälningsstatistiken. Det är därför olämpligt att göra direkta jämförelser mellan anta-

let brott i anmälningsstatistiken och antalet lagförda brott i lagföringsstatistiken.

Utvecklingen av antalet lagföringsbeslut

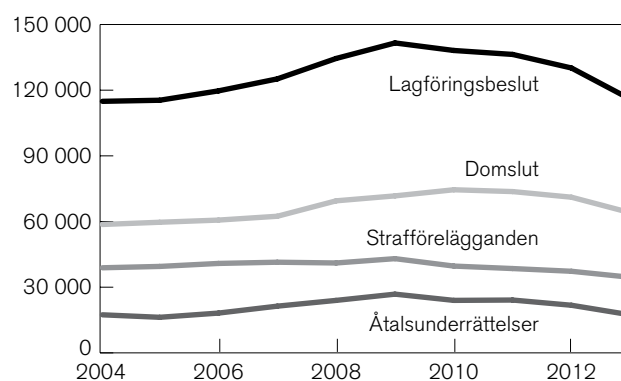
År 2013 fattades 117 000¹ lagföringsbeslut i Sverige. Mer än hälften av lagföringsbesluten (64 400 beslut) avsåg domslut i tingsrätten, medan resterande 52 300 lagföringsbeslut fattades genom ett så kallat åklagarbeslut (strafföreläggande eller åtalsunderlåtelse).

Under den senaste tioårsperioden har antalet lagföringsbeslut ökat med 1 750 beslut eller 2 procent. Det är framför allt antalet domslut som har ökat med 5 740 eller 10 procent. Antalet strafförelägganden har i stället minskat under denna tioårsperiod med 4 200 beslut eller 11 procent.

Sedan 2012 uppvisar dock samtliga lagföringstyper minskningar. Åtalsunderlåtelse minskade med 19 procent eller 4 160 beslut från 2012 till 2013 och ligger därmed på ungefär samma nivå som tio år tidigare. Drygt 86 procent av minskningen avsåg åtalsunderlåtelse som meddelats för att den misstänkte även hade begått andra brott och att det utöver påföljden för dessa brott inte krävdes ytterligare påföljd för det aktuella brottet. Framför allt rörde det sig om en minskning av åtalsunderlåtelse för ringa narkotikabrott med 1 640 beslut eller 25 procent och snatteri med 1 190 beslut eller 21 procent. Antalet åtalsunderlåtelse sjönk i samtliga åldersgrupper från 2012 till 2013. Minskningen var 20 respektive 17 procent för män respektive kvinnor.

Även domslut och strafförelägganden har minskat, med 9 respektive 7 procent, sedan föregående år. Det motsvarar en minskning med 6 720 respektive 2 600 beslut. Jämfört med året innan minskade domstolsbesluten mest för brott mot trafikförordningen (en minskning med 2 010 domslut eller 26 %), olika typer av tillgreppsbrott (8 kap. BrB) en minskning med 1 320 domslut eller 10 procent, samt brott mot trafikbrottslagen med en minskning av 1 100 beslut eller 9 procent. När det gäller strafförelägganden var det framför allt olika brott mot trafikbrottslagen som minskade, med 1 060 beslut eller 10 procent. Även för snatteri minskade antalet strafförelägganden, med 649 beslut eller 14 procent.

I ett längre perspektiv, sedan 1975, har antalet lagföringsbeslut mer än halverats. En större del av minskningen inträffade redan i slutet av 1970-talet när fylleri avkriminaliserades. Under den efterföljande perioden,



År 2013 och förändring jämfört med föregående år:

Samtliga lagföringsbeslut	117 000	-13 500 (-10 %)
Domslut	64 400	-6 720 (-9 %)
Strafförelägganden	34 700	-2 600 (-7 %)
Åtalsunderlåtelse	17 600	-4 160 (-19 %)

År 2013 och förändring jämfört med år 2004:

Samtliga lagföringsbeslut	117 000	+1 750 (+2 %)
Domslut	64 400	+5 740 (+10 %)
Strafförelägganden	34 700	-4 200 (-11 %)
Åtalsunderlåtelse	17 600	+212 (+1 %)

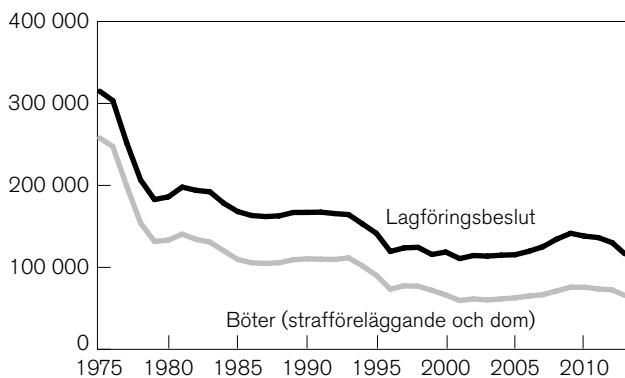
Figur 4.2. Antal lagföringsbeslut fördelat på lagföringstyp 2004–2013.

fram till mitten av 1990-talet, kom utvecklingen för både domstols- och åklagarbeslut att karakteriseras av en svagare, men kontinuerlig, minskning av antalet lagföringsbeslut. Framför allt minskade antalet strafförelägganden. Det förklaras delvis av att det för allt fler brott, särskilt brott mot trafikförordningar och smugglingsbrott, infördes en möjlighet att förelägga ordningsbot. En del av minskningen, i synnerhet nedgången mellan 1994 och 1996, kan sannolikt förklaras av en motsvarande minskning av antalet upplästa brott dessa år.

I mitten av 1990-talet stabiliserades lagföringarna på en relativt konstant nivå, för att från år 2005 fram till 2009 öka i antal. Sedan 2009 minskar åter antalet lagföringsbeslut. Till exempel ligger nu strafföreläggandena på den lägsta nivå (34 700 beslut under 2013) som uppmäts under hela perioden 1975–2013. Det motsvarar en minskning med 164 000 beslut eller 83 procent sedan 1975. En mer grundlig genomgång av brottsutvecklingen fram till och med 2011 vad gäller olika typer av lagföringar finns i rapporten *Brottsutvecklingen i Sverige 2008–2011*.²

¹ Talen över antalet lagföringar redovisas avrundade efter principen om tre informationsgivande siffror. Detta kan exemplifieras med följande fall: 116 657 lagföringar blir 117 000, 1 564 lagföringar blir 1 560 och 373 lagföringar blir 373.

² Brå-rapport 2012:13.



År 2013 och förändring jämfört med föregående år:

Samtliga lagföringsbeslut	117 000
	-13 500 (-10 %)

År 2013 och förändring jämfört med år 2004:

Samtliga lagföringsbeslut	117 000
	+1 750 (+2 %)

Figur 4.3. Antal lagföringsbeslut 1975–2013.

Brottsstrukturen

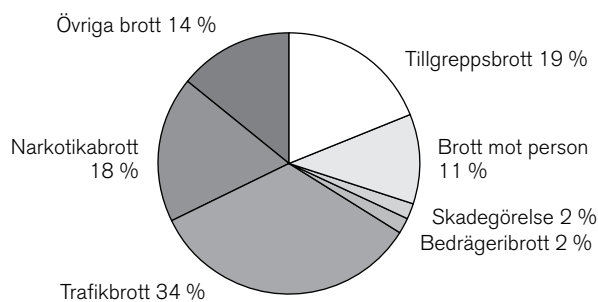
Om man ser till huvudbrotten i lagföringsbesluten framgår att den största antalsmässiga minskningen under 2013 jämfört med 2012 avsåg lagföringar om brott mot *trafikbrottslagen* och *trafikförordningen* samt lagföringar som rörde *snatteri* respektive *ringa narkotikabrott*. Merparten av dessa brott är att betrakta som så kallade spaningsbrott, det vill säga omfattningen av den anmälda brottsligheten är beroende av myndighetsprioriteringar. Därmed är antalet brott som upptäcks och lagförs i hög grad beroende av hur stora resurser som myndigheter lägger ner på att beivra denna typ av brottslighet. När det gäller snatteri påverkas antalet lagföringsbeslut i stället av butikernas rutiner för att beivra dessa brott.

Den största delen av nedgången avseende antalet lagföringsbeslut gällande *trafikbrottslagen* kan förklaras av en kraftig minskning av antalet lagföringar för *olovlig körning* (en nedgång med totalt 1 460 beslut eller 11 %). Minskningen av antalet lagföringsbeslut avseende trafikbrottslagen skedde dock för alla typer av beslut jämfört med 2012. Här minskade antalet domslut med 1 100 beslut eller 9 procent, strafförelägganden med 1 060 beslut eller 10 procent och åtalsunderlåtelser med 662 beslut eller 17 procent. Lagföringsbeslut gällande brott mot *trafikförordningen* minskade med totalt 1 850 beslut eller 13 procent jämfört med året innan. Lagföringsbesluten gällande *snatteri* minskade med totalt 2 420 beslut eller 16 procent och gällande *ringa narkotikabrott* med 1 920 beslut eller 10 procent jämfört med 2012.

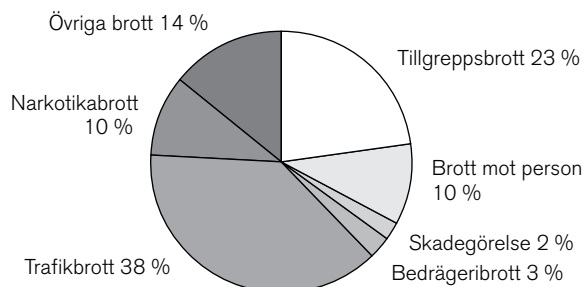
Den största antalsmässiga ökningen jämfört med 2012 skedde för *häleri* och *penninghäleri* som ökade

med totalt 180 beslut eller 20 procent samt olika narkotikasmugglingsbrott (*narkotikasmuggling*, *ringa narkotikasmuggling* och *olovlig in-lutförelse av narkotika*) som ökade med totalt 99 beslut eller 7 procent. Det var framför allt domsluten avseende häleri och penninghäleribrott som ökade, med 180 beslut eller 22 procent från 2012 till 2013. Domslut respektive strafförelägganden stod för en lika stor del var av ökningen för narkotikasmugglingsbrotten mellan 2012 och 2013, 51 respektive 49 beslut eller 11 respektive 5 procent.

Om man jämför brottsstrukturen (huvudbrott) för lagföringar 2004 och 2013 framgår att andelen narkotikabrott har ökat kraftigt samtidigt som framför allt andelen tillgreppsbrott och trafikbrott har minskat (se figur 4.4 och 4.5). Nedan följer en sammanställning av utvecklingen för de största redovisade brottskategorierna.



Figur 4.4. Andel (procent) lagföringsbeslut för brott efter huvudbrott 2013 (totalt 117 000 personer).



Figur 4.5. Andel (procent) lagföringsbeslut för brott efter huvudbrott 2004 (totalt 115 000 personer).

Brott mot person (3–7 kap. BrB) omfattade 11 procent av samtliga huvudbrott under 2013, vilket är en något högre andel än 2004, då 10 procent av samtliga huvudbrott utgjordes av *brott mot person*. Denna kategori domineras av misshandelsbrott (inklusive grov och synnerligen grov misshandel), som omfattade 61 procent av alla lagföringsbeslut i kategorin brott mot person under 2013.

Tillgreppsbrott (8 kap. BrB) som är en vanlig brottskategori utgjorde 19 procent av lagföringsbesluten 2013. År 2004 stod tillgreppsbrotten för 23 procent av samt-

Lagrum		Antal lagföringsbeslut		Förändring jämfört med 2004	
		2004	2013	Antal	Procent
NSL 1968:64	Narkotikastrafflag	10 808	20 765	9 957	92
2000:1225	Lag om straff för smuggling	1 625	2 580	955	59
BrB 6 kap.	Sexualbrott	793	1 167	374	47
BrB 16 kap.	Brott mot allmän ordning	380	544	164	43
BrB 11 kap.	Brott mot borgenärer m.m.	995	1 231	236	24
2012:238	Trafikförordning	11 650	12 869	1 219	10
1996:67	Vapenlag/-förordning	756	835	79	10
BrB 4 kap.	Brott mot frihet och frid	2 861	3 136	275	10
1988:254	Lag om förbud betr. knivar m.m.	1 596	1 693	97	6
BrB 3 kap.	Brott mot liv och hälsa	8 150	7 975	-175	-2
BrB 17 kap.	Brott mot allmän verksamhet	3 543	3 413	-130	-4
TBL 1951:649	Trafikbrottslag	26 189	23 895	-2 294	-9
BrB 9 kap.	Bedrägeri och annan oredlighet	2 954	2 662	-292	-10
BrB 12 kap.	Skadegörelsebrott	2 744	2 424	-320	-12
BrB 8 kap.	Tillgreppsbrott	26 515	22 547	-3 968	-15
BrB 13 kap.	Allmänfarliga brott	258	217	-41	-16
BrB 14 kap.	Förfalskningsbrott	960	785	-175	-18
BrB 20 kap.	Tjänstefel m.m.	29	23	-6	-21
SBL 1971:69	Skattebrottslag	483	355	-128	-27
BrB 5 kap.	Ärekränkning	59	40	-19	-32
BrB 15 kap.	Mened, falskt åtal m.m.	1 142	749	-393	-34
BrB 10 kap.	Förskingring, annan trolöshet och mutbrott	958	603	-355	-37
AL 2010:1622 resp. 1996:612	Alkohollag	725	414	-311	-43
2001:558 och 2001:650	Lag/förordning om vägtrafikregister	1 168	632	-536	-46
MB 1998:808	Miljöbalk	390	165	-225	-58
2002:574 och 2009:211 resp. 2002:925	Fordonslag/ -förordning	2 747	845	-1 902	-69
	SAMTLIGA BROTT	114 904	116 657	1 753	2
	Övriga brott ej redovisade i tabell ovan	4 426	4 093	-333	-8

Tabell 4.1. Lagföringsbeslut (huvudbrott), förändring mellan 2004 och 2013, redovisat på ett urval av brottsbalkens kapitel och de mest använda specialstraffrättsliga författningarna (kapitel 7, 18, 19, 21 och 22 i BrB som motsvarar mycket få lagföringsbeslut redovisas ej.)

liga huvudbrott. Andelen lagföringsbeslut gällande tillgreppsbrott har pendlat mellan 23 och 19 procent under den senaste tioårsperioden. Snatteri stod för 55 procent av samtliga tillgreppsbrott sett till huvudbrottet 2013, vilket kan jämföras med 57 procent 2004.

Sett till huvudbrotten är trafikbrott (TBL 1951:649, samt övriga specialstraffrättsliga trafikbrott) den enskilt vanligaste brottskategorin i samband med lagföringar. År 2013 avsåg 34 procent av samtliga lagföringsbeslut brott mot olika vägtrafikförfattningar, vilket kan jämföras med 38 procent 2004. Bland dessa är brott mot trafikbrottslagen den största kategorin (61 %). Brott mot trafikbrottslagen domineras av olovlig körning, rattfylleri och grovt rattfylleri. Trafikbrottens andel av lagföringarna har minskat jämfört med 2004. Minskningen under den senaste tioårsperioden rör främst brott mot övriga trafikförfattningar, och fördelningen inom kategorin har således förändrats så att andelen brott mot trafikbrottslagen har

ökat något över tid, medan andelen brott mot övriga vägtrafikförfattningar har minskat. Den minskade andelen övriga vägtrafikbrott är delvis en följd av att flera sådana brott lagförs genom föreläggande om ordningsbot jämfört med tidigare, och därmed inte redovisas i lagföringsstatistiken.³

Narkotikabrott (NSL 1968:64) omfattade 18 procent av alla huvudbrott 2013. Narkotikabrottens andel har ökat kraftigt jämfört med 2004 då de utgjorde 10 procent av lagföringsbesluten. Ringa narkotikabrott var vanligast och utgjorde 87 procent av alla narkotikabrott 2013. År 2004 utgjorde de ringa narkotikabrotten 73 procent av samtliga narkotikabrott. Narkotikabrott är liksom trafikbrott ett typiskt spaningsbrott, som i stor utsträckning påverkas av polisens resurser och prioriteringar.

³ Ordningsbotsförelägganden redovisas i separata tabeller men redovisas inte i sammanfattningen över personer lagförda för brott.

Antalet lagföringsbeslut gällande brott mot *narkotikastrafflagen* (huvudbrott) har ökat med 92 procent under perioden 2004–2013, det motsvarar en ökning med 9 960 beslut. Ökningen följde en tydlig uppåtgående trend under perioden 2004–2012, vilket förklarar den kraftiga ökningen i andelen narkotikabrott i förhållande till andra brottskategorier som skett från 2004 till 2013. Mellan 2012 och 2013 har antalet lagföringsbeslut gällande narkotikabrott sjunkit. Det är dock för tidigt att uttala sig om huruvida detta är ett trenderbrott eller en temporär nedgång.

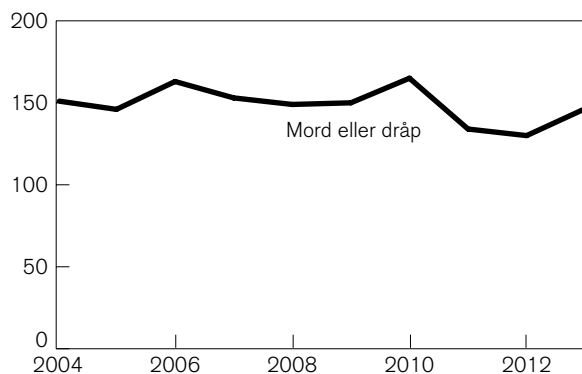
Även lagföringsbesluten avseende *lag om straff för smuggling* och *sexualbrott* har ökat förhållandevis kraftigt under de senaste tio åren med 59 respektive 47 procent. Eftersom det för dessa brottskategorier handlar om betydligt färre brott (en ökning med totalt 1 330 beslut) har denna förändring inte påverkat andelsfördelningen i lika hög grad som narkotikabrotten jämfört med 2004.

Utvecklingen av antalet lagföringsbeslut avseende våldsbrott, hot m.m.

För att förstå statistiken över lagföringsbeslut (huvudbrott) för olika typer av brott bör man tänka på att för vissa statistiskt sett små brottskategorier kan antalsmässigt små variationer resultera i stora procentuella förändringar. Det är därmed inte ovanligt att utvecklingen i vissa fall visar på relativt kraftiga årliga variationer.

Mord eller dråp

År 2013 fattades 146 domslut gällande mord eller dråp (inkluderar försök, förberedelse och stämpling



År 2013 och förändring jämfört med föregående år:

Mord eller dråp	146
	+16 (+12 %)

År 2013 och förändring jämfört med år 2004:

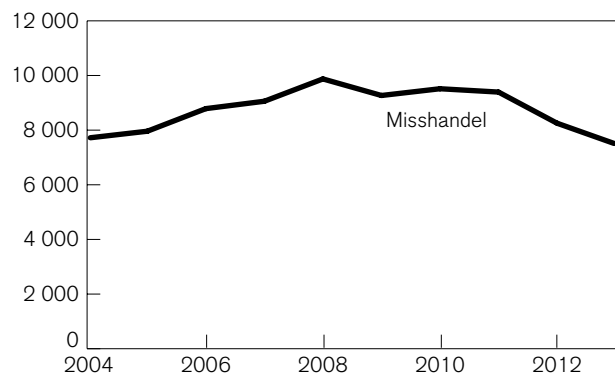
Mord eller dråp	146
	-5 (-3 %)

Figur 4.6. Antal lagföringsbeslut med mord eller dråp som huvudbrott 2004–2013.

till brott) som huvudbrott. Det är en högre nivå jämfört med 2012 då 130 domslut avsåg mord eller dråp. Det motsvarar en ökning med 16 beslut eller 12 procent. Jämfört med 2004 har antalet lagföringsbeslut avseende mord eller dråp minskat med 5 beslut eller 3 procent. Lagföringsbesluten gällande mord eller dråp har varierat mellan 130 och 165 beslut sedan 2004. En grundlig genomgång av antalet anmälda fall av dödligt våld finns i publikationen *Konstaterade fall av dödligt våld*.⁴

Misshandel

Bland lagföringsbesluten gällande våldsbrott utgör *misshandel* (inklusive *grov misshandel*⁵ och *synnerligen grov misshandel*) den största brottskategorin. År 2013 fattades 7 510 lagföringsbeslut med misshandel som huvudbrott, vilket är en minskning med 740 beslut eller 9 procent jämfört med föregående år. Även jämfört med 2004 har antalet lagföringsbeslut avseende misshandel minskat med totalt 208 beslut eller 3 procent. Under åren 2004–2008 ökade antalet lagföringsbeslut gällande misshandel kontinuerligt. Sedan 2008 har utvecklingen, med undantag för något år, präglats av en minskning av antalet beslut.



År 2013 och förändring jämfört med föregående år:

Misshandel	7 510
	-740 (-9 %)

År 2013 och förändring jämfört med år 2004:

Misshandel	7 510
	-208 (-3 %)

Figur 4.7. Antal lagföringsbeslut med misshandel som huvudbrott 2004–2013.

Gärningar som misshandel, olaga hot, ofredande med mera kan, när de utgjort ett led i en upprepad kränkning, rubriceras som grov kvinnofridskränkning eller grov fridskränkning. År 2013 fattades 207 respektive 124 lagföringsbeslut med grov kvinnofridskränk-

⁴ Publikationen finns för nedladdning på Brås hemsida: www.bra.se.

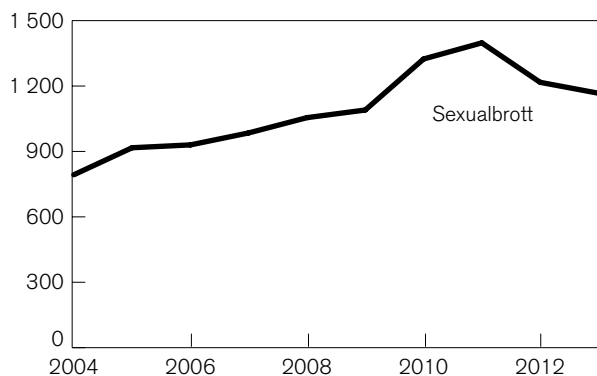
⁵ I den löpande texten anges enbart normalgraden av brottet eftersom ringa misshandel anges i samma paragraf som normalgraden. Brotts avseende ringa misshandel är därmed inkluderade i beräkningen.

ning eller grov fridskränkning som huvudbrott. Antalet lagföringar för grov kvinnofridskränkning och grov fridskränkning minskade med 14 respektive 4 beslut eller med 6 respektive 3 procent mellan 2012 och 2013. Antalet beslut gällande grov kvinnofridskränkning har minskat med 62 beslut eller 23 procent sedan 2004. Under samma period har antalet lagföringsbeslut avseende grov fridskränkning ökat med 45 beslut eller 57 procent.

Våldtäkt och andra sexualbrott

År 2013 fattades 1 170 lagföringsbeslut gällande sexualbrott, vilket motsvarar en minskning med 4 procent eller 50 beslut jämfört med 2012. Framför allt minskade lagföringar gällande *Köp av sexuell tjänst* med 25 procent eller 81 beslut. Köp av sexuell tjänst är att betrakta som ett spaningsbrott, och det är därför inte ovanligt att lagföringsstatistiken påverkas av variationer i polisens prioriteringar gällande insatser och spaningsuppdrag.

På tio år (2004–2013) har antalet lagföringsbeslut för olika typer av sexualbrott ökat med 47 procent, vilket motsvarar en antalsökning med 374 beslut. Utvecklingen av lagföringar gällande sexualbrott under den senaste tioårsperioden ska ses mot bakgrund av den nya sexualbrottslagstiftning som trädde i kraft 2005.



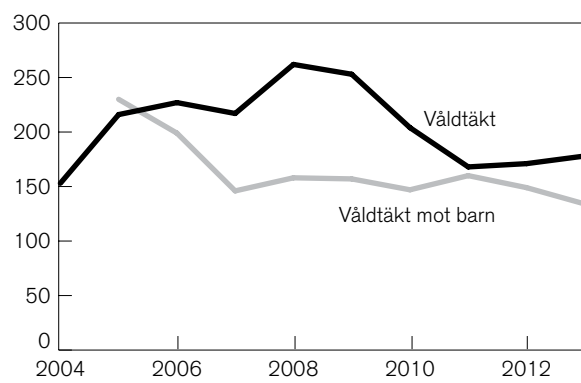
År 2013 och förändring jämfört med föregående år:	
Sexualbrott	1 170 -50 (-4 %)
År 2013 och förändring jämfört med år 2004:	
Sexualbrott	1 170 +374 (+47 %)

Figur 4.8. Antal lagföringsbeslut med sexualbrott som huvudbrott 2004–2013.

Av de 1 170 lagföringsbesluten gällande sexualbrott 2012 avsåg 178 *våldtäkt* (inklusive *grov våldtäkt*) som huvudbrott. Det är en svag ökning med 7 lagföringsbeslut, eller 4 procent, sedan föregående år. Under 2004–2013 har antalet lagföringsbeslut gällande våldtäkt som huvudbrott ökat med 25 beslut eller 16 procent.

År 2013 fattades 134 lagföringsbeslut för *våldtäkt mot barn* (inklusive *grov våldtäkt mot barn*). Det är en minskning med 15 beslut, eller 10 procent jämfört med föregående år.

Ökningen av antalet lagföringsbeslut gällande våldtäkt under perioden (2005–2008) kan delvis förklaras av den nya sexualbrottslagstiftningen som trädde i kraft den 1 april 2005. Lagändringen innebar bland annat en utvidgning av bestämmelsen för våldtäkt, och därigenom har en del gärningar som tidigare rubricerades som sexuellt utnyttjande kommit att bedömas som våldtäkt. Med den nya lagstiftningen tillkom även en särskild bestämmelse för våldtäkt mot barn (4 §); dessa gärningar ingick tidigare i begreppen *våldtäkt* och *sexuellt utnyttjande av underårig*. Sammantaget försvårar dessa förändringar jämförelser över tid av antalet lagföringar när det gäller våldtäkter.

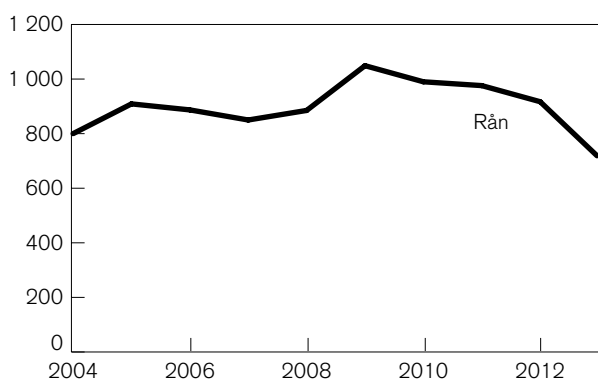


År 2013 och förändring jämfört med föregående år:	
Våldtäkt	178 +7 (+4 %)
Våldtäkt mot barn	134 -15 (-10 %)
År 2013 och förändring jämfört med år 2004:	
Våldtäkt	178 +25 (+16 %)

Figur 4.9. Antal lagföringsbeslut med våldtäkt respektive våldtäkt mot barn som huvudbrott 2004–2013 respektive 2005–2013.

Rån

År 2013 fattades 719 lagföringsbeslut gällande *rån* (inklusive *grov rån*), vilket är en minskning med 198 beslut eller 22 procent jämfört med 2012. Jämfört med 2004 har lagföringarna avseende rån minskat med 81 beslut eller 10 procent. Utvecklingen av lagföringsbeslut för rån har dock varierat under tioårsperioden. Flest lagföringsbeslut (1 050 beslut) avseende rån fattades under 2009.



År 2013 och förändring jämfört med föregående år:

Rån	719
	-198 (-22 %)

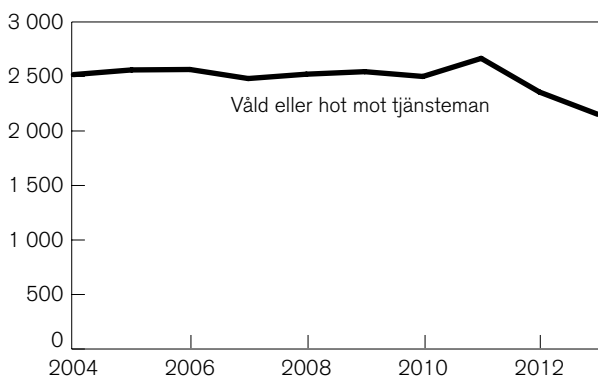
År 2013 och förändring jämfört med år 2004:

Rån	719
	-81 (-10 %)

Figur 4.10. Antal lagföringsbeslut med rån som huvudbrott 2004–2013.

Våld eller hot mot tjänsteman

År 2013 uppgick antalet lagföringsbeslut för *våld eller hot mot tjänsteman* till 2 150 beslut. Jämfört med 2012 är det en minskning med 204 beslut eller 9 procent. Lagföringarna avseende våld eller hot mot tjänsteman har minskat med 364 beslut eller 14 procent jämfört med 2004. Under perioden 2004–2010 var den genomsnittliga nivån 2 530 lagföringar per år. Sedan 2011 har antalet lagföringsbeslut avseende våld eller hot mot tjänsteman sjunkit två år i följd och är nu nere på den lägsta redovisade nivån under den senaste tioårsperioden.



År 2013 och förändring jämfört med föregående år:

Våld eller hot mot tjänsteman	2 150
	-204 (-9 %)

År 2013 och förändring jämfört med år 2004:

Våld eller hot mot tjänsteman	2 150
	-364 (-14 %)

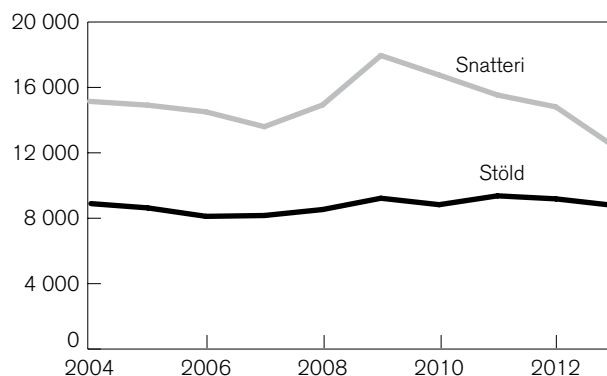
Figur 4.11. Antal lagföringsbeslut med våld eller hot mot tjänsteman som huvudbrott 2004–2013.

Utvecklingen av antalet lagföringsbeslut avseende stöld och andra tillgreppsbrott

Under 2013 fattades 22 500 lagföringsbeslut gällande *stöld och andra tillgreppsbrott*, vilket är en minskning med 3 180 beslut eller 12 procent jämfört med 2012. Jämfört med 2004, då det fattades 26 500 lagföringsbeslut avseende stöld och andra tillgreppsbrott, var minskningen 3 970 beslut eller 15 procent. Mellan 2007 och 2009 skedde en kraftig ökning av antalet lagföringsbeslut, därefter har antalet beslut minskat fram till 2013 års nivå.

Stöld och snatteri

Utvecklingen skiljer sig åt mellan olika typer av tillgreppsbrott. År 2013 fattades 8 780 lagföringsbeslut för *stöld* (inklusive *grov stöld*) och 12 400 lagföringsbeslut för *snatteri*. Jämfört med 2012 har lagföringsbesluten för stöld minskat med 402 beslut eller 4 procent. Lagföringsbesluten för snatteri minskade med 2 420 beslut eller 16 procent. Störst var minskningen avseende lagföringar för snatteri i åldersgrupperna 25 år och äldre. Framför allt minskade antalet åtalsunderlåtelser avseende snatteri med 1 190 beslut eller 21 procent, men även antalet strafförelägganden och domslut minskade med 649 respektive 577 beslut eller 14 respektive 13 procent. Jämfört med 2004 har lagföringsbesluten både vad gäller snatteri och stöld minskat med 2 750 respektive 111 beslut eller 18 respektive 1 procent.



År 2013 och förändring jämfört med föregående år:

Stöld	8 780
	-402 (-4 %)
Snatteri	12 400
	-2 420 (-16 %)

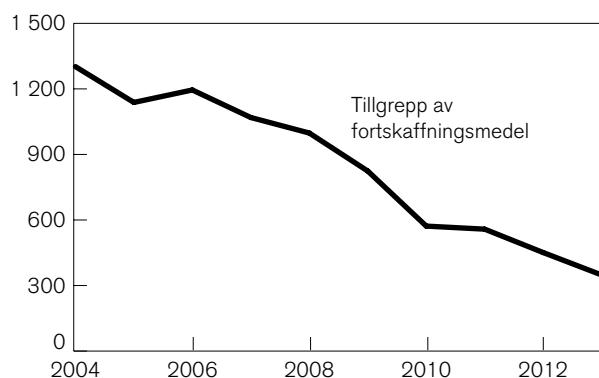
År 2013 och förändring jämfört med år 2004:

Stöld	8 780
	-111 (-1 %)
Snatteri	12 400
	-2 750 (-18 %)

Figur 4.12. Antal lagföringsbeslut med stöld eller snatteri som huvudbrott 2004–2013.

Tillgrepp av fortskaffningsmedel

En kontinuerlig nedgång över tid kan konstateras i antalet lagföringsbeslut gällande *tillgrepp av fortskaffningsmedel*. Antalet lagföringar med tillgrepp av fortskaffningsmedel som huvudbrott uppgick till 351 beslut under 2013. Jämfört med föregående år har antalet lagföringsbeslut för tillgrepp av fortskaffningsmedel minskat med 100 beslut eller 22 procent. Årets nedgång är en fortsättning på en långsiktigt nedåtgående trend för lagföringsbeslut avseende tillgrepp av fortskaffningsmedel, som har pågått under de senaste tio åren. Jämfört med 2004 har antalet lagföringsbeslut minskat med 951 beslut eller 73 procent.



År 2013 och förändring jämfört med föregående år:

Tillgrepp av fortskaffningsmedel	351
	-100 (-22 %)

År 2013 och förändring jämfört med år 2004:

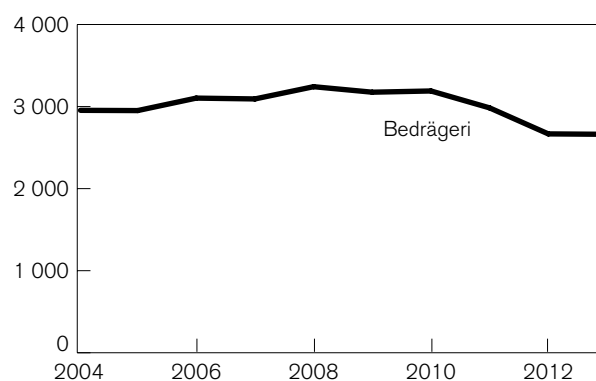
Tillgrepp av fortskaffningsmedel	351
	-951 (-73 %)

Figur 4.13. Antal lagföringsbeslut med tillgrepp av fortskaffningsmedel som huvudbrott 2004–2013.

Utvecklingen av lagföringsbeslut avseende övriga brott

Bedrägeribrott

År 2013 fattades 2 660 lagföringsbeslut gällande *bedrägeribrott* av olika slag (9 kap. BrB), vilket är 5 beslut färre än föregående år. Det motsvarar en minskning med mindre än 0,5 procent sedan 2012. Under perioden 2004–2008 var trenden svagt ökande. Mellan 2010 och 2012 minskade antalet lagföringsbeslut för att år 2013 ligga på i princip samma nivå som året innan. Totalt sett har antalet lagföringsbeslut för olika former av bedrägeribrott som huvudbrott minskat med 292 beslut eller 10 procent sedan 2004.



År 2013 och förändring jämfört med föregående år:

Bedrägeribrott	2 660
	-5 (-0,5 %)

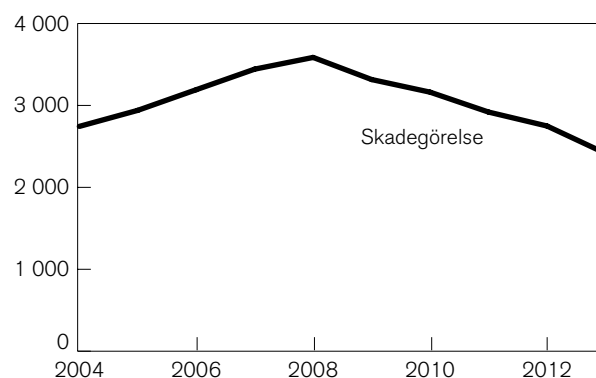
År 2013 och förändring jämfört med år 2004:

Bedrägeribrott	2 660
	-292 (-10 %)

Figur 4.14. Antal lagföringsbeslut med bedrägeri som huvudbrott 2004–2013.

Skadegörelsebrott

År 2013 uppgick antalet lagföringsbeslut med *skadegörelse* som huvudbrott till 2 420 beslut, vilket är en minskning med 325 beslut eller 12 procent jämfört med föregående år. Antalet lagföringsbeslut där skadegörelse var huvudbrott har sedan 2004 minskat med 320 beslut eller 12 procent. Mellan 2004 och 2008 var trenden tydligt uppåtgående. Sedan 2008 har dock trenden vänt nedåt och antalet lagföringsbeslut har minskat stadigt under de senaste fem åren. Minsk-



År 2013 och förändring jämfört med föregående år:

Skadegörelse	2 420
	-325 (-12 %)

År 2013 och förändring jämfört med år 2004:

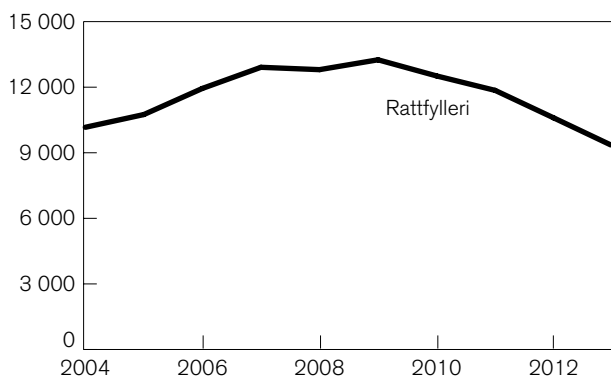
Skadegörelse	2 420
	-320 (-12 %)

Figur 4.15. Antal lagföringsbeslut med skadegörelse som huvudbrott 2004–2013.

ningen sedan 2008 har framför allt skett i de yngre åldersgrupperna mellan 15 och 20 år, där minskningen mellan 2008 och 2013 totalt var 967 beslut eller en minskning med 54 procent för åldersgruppen. Minskningen i åldersgruppen har skett för alla typer av beslut, mest har emellertid domsluten minskat med 451 beslut.

Rattfylleri

År 2013 uppgick antalet lagföringsbeslut med *rattfylleri* eller grovt *rattfylleri* (exklusive *rattfylleri under påverkan av narkotika*) som huvudbrott till 9 360 beslut. Det är en minskning med 1 240 beslut eller 12 procent jämfört med föregående år. Om man ser till hela den senaste tioårsperioden har antalet lagföringar minskat med 806 beslut eller 8 procent jämfört med 2004. Antalet lagföringsbeslut gällande *rattfylleri* eller grovt *rattfylleri* följde en uppåtgående trend under åren 2004–2009. Sedan 2009 har dock antalet lagföringsbeslut gällande *rattfylleri* minskat fyra år i följd. Utvecklingen av antalet lagföringsbeslut rörande trafikbrott, till exempel *rattfylleri*, återspeglar till stor del polisens insatser på trafikområdet.



År 2013 och förändring jämfört med föregående år:

Rattfylleri	9 360	-1 240 (-12 %)
-------------	-------	----------------

År 2013 och förändring jämfört med år 2004:

Rattfylleri	9 360	-806 (-8 %)
-------------	-------	-------------

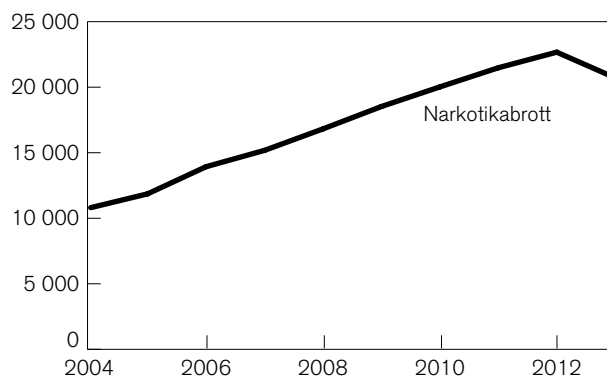
Figur 4.16. Antal lagföringsbeslut med *rattfylleri* (inkl. grovt *rattfylleri*) som huvudbrott 2004–2013.

Narkotikabrott

År 2013 fattades 20 800 lagföringsbeslut för *brott mot narkotikastrafflagen* som huvudbrott. Det är en minskning med 8 procent eller 1 910 beslut jämfört med året innan. Jämfört med 2004 har dock ökningen varit 92 procent eller 9 960 beslut. Det är framför allt lagföringsbeslut rörande *ringa narkotikabrott* som har ökat med 131 procent eller 10 300 beslut på tio år.

Det senaste årets minskning av antalet lagföringsbeslut avseende *narkotikabrott* är ett tydligt trendbrott efter en lång period av en konstant ökning. Hela minskningen jämfört med 2012 gäller *ringa narkotikabrott* som har minskat med 1 920 beslut eller 10 procent. Antalet lagföringsbeslut avseende *narkotikabrott* av normalgraden och grova *narkotikabrott* ligger på i princip samma nivå som under 2012.

Narkotikabrott är ett typiskt så kallat spaningsbrott och i normala fall kan antalet lagföringsbeslut avseende *narkotikabrott* till stor del förklaras av förändringar i framför allt polisens resurser och prioriteringar.



År 2013 och förändring jämfört med föregående år:

Narkotikabrott	20 800	-1 910 (-8 %)
----------------	--------	---------------

År 2013 och förändring jämfört med år 2004:

Narkotikabrott	20 800	+9 960 (+92 %)
----------------	--------	----------------

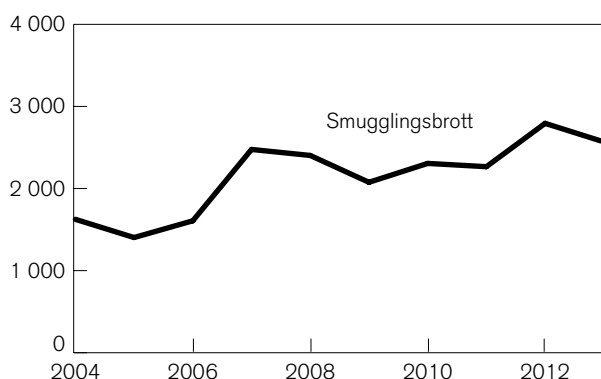
Figur 4.17. Antal lagföringsbeslut med *narkotikabrott* som huvudbrott 2004–2013.

Smugglingsbrott

Under 2013 fattades 2 580 lagföringsbeslut för *brott mot lagen om straff för smuggling*, vilket är en minskning med 214 beslut eller 8 procent jämfört med föregående år. Antalet lagföringsbeslut med *smuggling* som huvudbrott ökade med 955 beslut eller 59 procent mellan 2004 och 2013. Den kraftiga ökningen mellan 2006 och 2007 berodde framför allt på en ökning av antalet lagföringar gällande *ringa smuggling* och *ringa narkotikasmuggling*. Ökningen som skedde mellan 2011 och 2012 berodde även den till stor del på att antalet lagföringsbeslut gällande *ringa narkotikasmuggling* blev fler.

Tullverksåklagare har möjlighet att antingen utfärda ordningsbots- eller strafförelägganden för *ringa tull- och smugglingsbrott*. Praxis för användandet av ordningsbot respektive strafförelägganden har dock skiftat över tid. Eftersom ordningsbotsförelägganden redovisas separat och inte ingår i begreppet lagförings-

beslut har dessa praxisändringar även påverkat lagföringsstatistiken.



År 2013 och förändring jämfört med föregående år:

Smuglingsbrott	2 580
	-214 (-8 %)

År 2013 och förändring jämfört med år 2004:

Smuglingsbrott	2 580
	+955 (+59 %)

Figur 4.18. Antal lagföringsbeslut med smuglingsbrott som huvudbrott 2004–2013.

Lagförda brott

En person kan lagföras för flera brott i samma lagföringsbeslut. I flertalet tabeller i lagföringsstatistiken redovisas dock endast huvudbrottet i lagföringen, det vill säga det brott som har den strängaste straffskalan. År 2004 utökades statistiken med en redovisning av samtliga brott i besluten. Statistiken över lagförda brott redovisar *samtliga brott* i lagföringsbesluten oavsett om de utgör huvudbrott eller så kallade bibrott.

Eftersom brotten i lagföringsstatistiken har en annan avgränsning och detaljeringsgrad än brotten i brottsstatistiken bör man tänka på att antalet lagförda brott inte kan ställas i direkt relation till antalet anmälda brott. Dessutom räknas antalet brott på olika sätt. I anmälningsstatistiken redovisas varje anmäld gärning som ett anmält brott, medan det i lagföringsstatistiken kan redovisas som flera lagförda brott beroende på om flera personer har dömts för samma brott. Statistiken över lagförda brott bör därmed i stället jämföras med brottsdeltaganden i statistiken över misstänkta personer.

År 2013 lagfördes 205 000 brott, vilket innebär att de cirka 117 000 lagföringsbesluten i snitt avsåg 1,8 brott. Antalet brott per lagföringsbeslut har ökat något jämfört med 2012, då totalt sett 226 000 brott lagfördes, vilket motsvarade i genomsnitt 1,7 brott per lagföringsbeslut. Det genomsnittliga antalet lagförda brott är generellt sett högre för domslut (2,1 brott per domslut) än för åklagarbeslut (1,3 brott per straffö-

reläggande respektive 1,4 brott per åtalsunderlåtelse). Det genomsnittliga antalet brott per lagföringsbeslut skiljer sig även något åt mellan lagföringar som rör män (1,8 brott per lagföringsbeslut) respektive kvinnor (1,6 brott per lagföringsbeslut), liksom mellan lagföringar som rör ungdomar i åldern 15–20 år (1,6 brott per lagföringsbeslut) respektive lagföringsbeslut gällande personer 21 år och äldre (1,8 brott per lagföringsbeslut).

Av de 135 000 brott som lagfördes i domstol 2013 hade 85 procent begåtts under samma år som domslutet (53 900 domslut) eller året innan (60 900 domslut). Hur snabbt en person kan lagföras beror på flera olika faktorer och varierar mellan olika brottstyper. Stor betydelse kan tillskrivas brottsutredningens komplexitet och omfattning, som i sin tur beror på brottslighetens karaktär. Andelen lagförda brott som begåtts samma år som, eller året före, lagföringsbeslutet (det vill säga 2012–2013), var jämförelsevis hög för brott mot bland annat trafikbrottslagen (93 %) och trafikförordningen (93 %) och vid tillgreppsbrott (92 %) och skadegörelsebrott (90 %). Till de brott där en mycket liten andel hade lagförts redan samma år eller året efter det att brottet begicks, hör bland annat brott mot borgenärer enligt 11 kap. BrB (8 %) och brott enligt skattebrottslagen (9 %) som ofta kräver omfattande brottsutredningar.

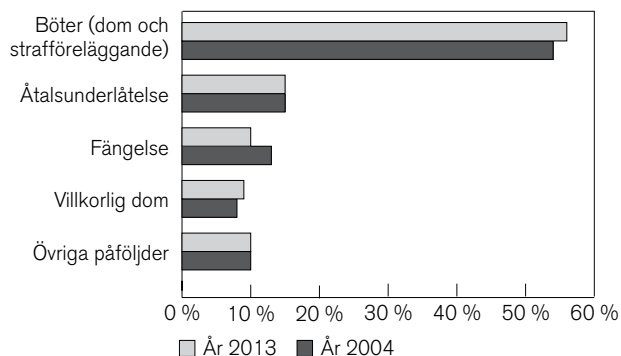
Brottsstrukturen för samtliga lagförda brott ser något annorlunda ut än den för huvudbrotten i lagföringarna. Det beror på att lindrigare brott och brott av seriebrottskaraktär tenderar att bli underrepresenterade i redovisningen av huvudbrotten. Till exempel redovisas enbart 17 procent av alla brott gällande *rattfylleri* under *påverkan av narkotika* och 16 procent av brotten mot *lagen om kontaktförbud* som huvudbrott. Även de beräkningsprinciper som tillämpas har viss betydelse för underrepresentationen. Skillnader mellan brottsstrukturen för samtliga brott (huvud- och bibrott) och för enbart huvudbrott är dock relativt små. Brott som får större andel i redovisningen över samtliga lagförda brott jämfört med huvudbrottsredovisningen, är till exempel ringa narkotikabrott (4 procentenheter), medan bland annat brott mot trafikförordning i stället får en lägre andel (4 procentenheter) jämfört med huvudbrottsredovisningen.

Påföljder

Med hjälp av lagföringsstatistiken är det möjligt att studera strukturen, omfattningen och utvecklingen beträffande påföljder. Sett till den senaste tioårsperioden (2004–2013) har det skett två tydliga förändringar i påföljdsstrukturen. Dels har det skett en omfördelning av olika typer av bötespåföljder där bland annat böter som dömts ut i domstol har ökat med 7 procentenheter vid en jämförelse av samtliga påföljder under de se-

naste tio åren, dels har domslut med påföljden fängelse minskat med 4 procentenheter. I övrigt är förändringarna små i påföljdsstrukturen.

Ökningen i antalet böter i domstol innebär att fördelningen mellan böter som döms ut i domstol respektive ges genom strafföreläggande har förändrats. År 2013 var det nästan lika vanligt att böter dömdes ut i domstol som att de gavs i form av strafföreläggande (47 respektive 53 %). Tio år tidigare, 2004, var det betydligt vanligare att böter gavs i form av strafföreläggande i stället för i ett domslut. Böter i domslut utgjorde då bara 37 procent av alla bötespåföljder.



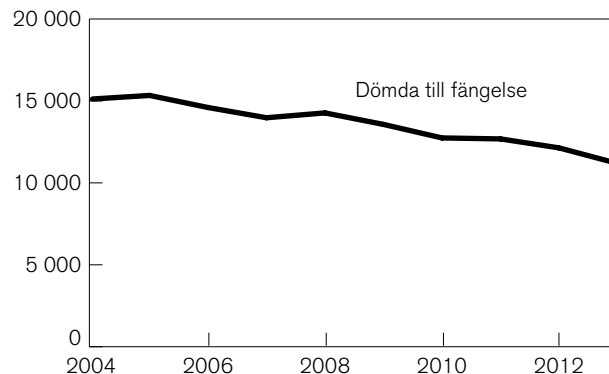
Figur 4.19. Andel (procent) lagföringsbeslut för brott efter huvudpåföljd 2004 (totalt 115 000 beslut) och 2013 (totalt 117 000 beslut).

Böter som erhålls genom domslut eller genom godkänt strafföreläggande (se nedan), är sammantaget den vanligaste påföljden bland samtliga lagföringsbeslut och utgör totalt över hälften (56 %) av det totala antalet lagföringar 2013. Andelen bötespåföljder för kvinnor respektive män är ungefär densamma, 58 procent av påföljderna mot kvinnor och 56 procent av påföljderna mot män består av böter genom antingen strafföreläggande eller dom. Böter (strafföreläggande eller dom) är den vanligaste påföljden i alla åldersgrupper över 17 år och står för 53–74 procent av alla påföljder, beroende på åldersgrupp. Endast för den yngsta åldersgruppen, 15–17-åringar, är siffran lägre, där står bötespåföljderna för 32 procent av alla lagföringsbeslut.

Böter (strafföreläggande eller dom) är en vanlig huvudpåföljd vid lagföringar som rör trafikbrott samt ringa narkotikabrott och snatteri. I 42 procent av alla böteslagföringar (strafföreläggande eller dom) handlar det om brott mot trafikbrottslagen eller trafikförordningen, i 19 procent av fallen gäller lagföringen ringa narkotikabrott och i 12 procent snatteri. Det totala antalet lagföringsbeslut har ökat för brottskategorierna ringa narkotikabrott och brott mot trafikförordningen under den senaste tioårsperioden. För brott mot trafikbrottslagen och snatteri har däremot det totala antalet lagföringsbeslut minskat under samma period.

Fängelse och andra påföljder i domslut

År 2013 utgjorde *fängelse* huvudpåföljd i drygt 11 200 domslut. Det är en minskning med 924 domslut eller 8 procent jämfört med 2012. Sedan 2005 och framåt har antalet fängelsedomar i tingsrätt uppvisat en sjunkande trend. Antalet utdömda fängelsepåföljder ligger nu på sin lägsta nivå under hela mätperioden 1975–2013.



Figur 4.20. Antal domslut om påföljd fängelse 2004–2013.

De vanligaste brotten där fängelse utdöms är brott mot trafikbrottslagen (26 %), framför allt grovt rattfylleri, tillgreppsbrott (23 %) och brott mot liv och hälsa (13 %), främst misshandel. För dessa brottskategorier är strukturen relativt oförändrad över tid. Andelen utdömda fängelsepåföljder avseende brott mot narkotikastrafflagen har dock sjunkit både sett i ett tioårsperspektiv och jämfört med 2012. År 2013 stod narkotikabrott för 9 procent av alla fängelsedomar, det kan jämföras med 2004 då andelen fängelsedomar avseende narkotikabrott var 11 procent. Denna minskning beror troligen till viss del på den praxisförändring som genomfördes i och med de vägledande domar om straffvärde för narkotikabrott som Högsta domstolen har fattat från och med juli 2011.

Rättspsykiatrisk vård var huvudpåföljd i 284 domslut 2013, varav en majoritet (212 domslut eller 75 %) avsåg rättspsykiatrisk vård med utskrivningsprövning. I förhållande till 2012 är det en ökning med 65 domslut eller 30 procent. Jämfört med 2004 har det skett en minskning av antalet lagföringsbeslut med 96 beslut eller 25 procent. Antalet domslut med huvudpåföljden rättspsykiatrisk vård har varierat relativt kraftigt under den senaste tioårsperioden. Det låga antalet domslut leder till att små förändringar kan ge stora procentuella variationer mellan åren.

Antalet domslut med huvudpåföljden *skyddstillsyn* uppgick 2013 till 6 410 beslut, vilket är en minskning med 424 domslut eller 6 procent jämfört med 2012. För 882 domslut eller 14 procent av samtliga domar med skyddstillsyn som huvudpåföljd utdömdes påföljden i kombination med föreskrift om kontraktsvård.

I 1 300 domslut eller 20 procent dömdes till skyddstillsyn förenat med samhällstjänst, och i 147 domslut eller 2 procent dömdes till skyddstillsyn förenat med fängelse.

Under tioårsperioden 2004–2013 har antalet domslut gällande skyddstillsyn ökat med 139 beslut eller 2 procent. Denna uppåtgående trend pågick mellan 2004 och 2009, men därefter har antalet minskat för varje år. Antalet domar ligger dock fortfarande på en högre nivå 2013 jämfört med 2004. Bakom ökningen stod framför allt fler domar rörande skyddstillsyn med samhällstjänst, som har ökat från 985 till 1 300 domslut eller 31 procent under de senaste tio åren. Både antalet domar gällande skyddstillsyn med föreskrift om kontraktsvård och skyddstillsyn i kombination med fängelse har minskat med 119 respektive 71 domslut (12 respektive 33 %) sedan 2004.

Antalet domar med huvudpåföljden *villkorlig dom* uppgick 2013 till 10 500 domslut, vilket är en minskning med 649 domslut eller 6 procent jämfört med året innan. Sedan 2004 har antalet ökat med drygt 905 domslut, vilket motsvarar en ökning med 9 procent. Antalet domslut gällande villkorlig dom i kombination med samhällstjänst uppgick i sin tur till 4 260 under 2013, vilket motsvarade 41 procent av samtliga domslut med villkorlig dom som huvudpåföljd det året. Antalet villkorliga domar med samhällstjänst minskade något jämfört med året innan, en minskning med 278 beslut eller 6 procent.

År 2013 fattades 31 200 domslut med huvudpåföljd *böter*. Jämfört med 2012 är det en minskning med 4 040 domslut eller 11 procent. Under tioårsperioden 2004–2013 har dock antalet domslut med huvudpåföljden böter ökat med 8 480 domslut eller 37 procent. Trenden var uppåtgående under hela perioden fram till 2010. Ökningen innebär att andelen bötesdomar ökat från 20 till 27 procent av samtliga lagföringsbeslut under den senaste tioårsperioden. Böter förekommer framför allt när det gäller olika former av trafikbrott samt vid ringa narkotikabrott och snatteri.

Sluten ungdomsvård utgör sedan 1999 ett alternativ till fängelse för ungdomar. År 2013 utgjorde sluten ungdomsvård huvudpåföljd i 42 domslut rörande ungdomar i åldern 15–20 år. Det kan jämföras med 2012, då tingsrätterna dömdes till sluten ungdomsvård i 58 fall. Jämfört med 2004 har det skett en minskning med 103 beslut eller 71 procent. I genomsnitt dömdes ungdomar till sluten ungdomsvård i drygt åtta månader, vilket var något längre tid än föregående år. Knappt hälften (48 %) av domsluten avsåg olika former av tillgreppsbrott, 26 procent rörde brott mot liv och hälsa (3 kap. BrB) och 14 procent avsåg någon form av sexualbrott (6 kap. BrB). Det låga antalet domslut leder till att små förändringar kan ge stora procentuella variationer mellan åren.

År 2013 var antalet domslut med *ungdomsvård* eller *ungdomstjänst* som huvudpåföljd 1 410 respektive 1 490. Antalet domslut rörande ungdomstjänst som huvudpåföljd minskade med 329 domslut eller 18 procent mellan 2012 och 2013. Framför allt minskade antalet domslut om ungdomstjänst för åldersgruppen 15–17 år (en minskning med 279 beslut) jämfört med föregående år. Även antalet domslut rörande ungdomsvård minskade med 182 domslut eller 11 procent jämfört med året innan.

Lagföringar genom åklagarbeslut

År 2013 meddelade åklagarna 17 600 *åtalsunderlåtelse*, vilket är en minskning med 4 160 beslut eller 19 procent jämfört med 2012. Sett till hela tioårsperioden 2004–2013 har antalet meddelade *åtalsunderlåtelse* ökat med 212 beslut, vilket motsvarar en ökning med 1 procent.

Åtalsunderlåtelse är den vanligaste påföljden i åldersgruppen 15–17-åringar. Denna lagföringstyp stod för 39 procent av alla lagföringsbeslut riktade mot 15–17-åringarna under 2013. Vanligast i denna åldersgrupp är åtalsunderlåtelse som meddelats enligt 17§, lagen med särskilda bestämmelser om unga lagöverträdare (LUL). År 2013 meddelades 3 220 sådana åtalsunderlåtelse mot personer i åldersgruppen 15–17 år, vilket är en minskning med 200 beslut eller 6 procent jämfört med 2012. I de övriga åldersgrupperna över 17 år stod åtalsunderlåtelse för mellan 7 och 15 procent av alla lagföringsbeslut. Den vanligaste typen (71 % av samtliga åtalsunderlåtelse) är åtalsunderlåtelse enligt 20 kap. 7 § 1 st. 3 p. rättegångsbalken (RB), som innebär att den misstänkte även har begått andra brott och att det utöver påföljden för dessa brott inte krävs ytterligare påföljd för det aktuella brottet.

Antalet utfärdade och godkända *strafförelägganden* uppgick 2013 till 34 700 beslut, en minskning med 2 600 beslut eller 7 procent jämfört med föregående år. År 2013 godkändes 2 310 strafförelägganden med huvudpåföljden villkorlig dom, vilket motsvarar 7 procent av samtliga godkända strafförelägganden. Jämfört med 2004 har antalet strafförelägganden minskat med 4 200 beslut eller 11 procent. Under åren 2004–2009 ökade antalet strafförelägganden, för att 2009 uppgå till 43 000 beslut. Därefter har strafföreläggandena minskat för varje år fram till 2013 års nivå. År 2004 omfattade strafförelägganden 34 procent av samtliga lagföringsbeslut, för att sedan sjunka till 30 procent.

Fängelsetidens längd

Bland samtliga domslut under 2013 med påföljden fängelse⁶ dömdes i 71 procent av fallen till ett kortare

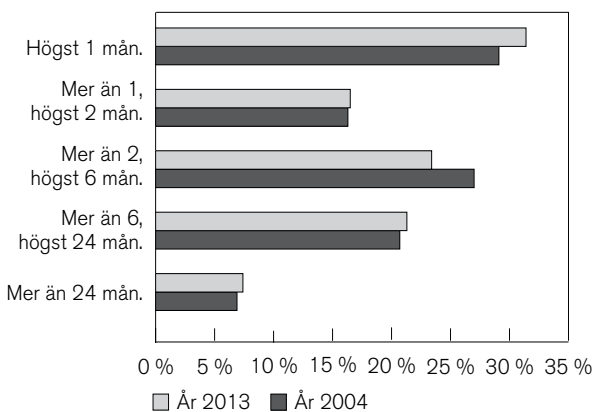
⁶ Inkluderat skyddstillsyn med fängelse samt förordnande enligt 34 kap. 1 § 1 p. BrB, avseende fängelse.

fängelsestraff på *högst 6 månader*. I nära hälften av fängelsedomarna, 48 procent, dömdes till ett straff på *högst 2 månader* och i 23 procent till ett straff på *över 2 till högst 6 månader*. I en femtedel av domsluten eller 21 procent utdömdes fängelsestraff på över 6 månader till högst 2 år och i 7 procent av fallen till fängelsestraff på *mer än 24 månader*.

Det totala antalet fängelsedomar minskade med 924 beslut eller 8 procent jämfört med 2012. Minskningen gäller för fängelsedomar i samtliga tidsintervall. Den antalsmässigt största minskningen skedde i tidsintervallet *högst 1 månad*, som minskade med 278 beslut eller 7 procent jämfört med året innan. Den största procentuella minskningen skedde dock i tidsintervallet *mer än 24 månader*, som hade en minskning med 107 fängelsedomar eller 11 procent jämfört med 2012.

Totalt sett har antalet fängelsedomar sedan 2004 minskat med 3 990 beslut eller 26 procent. Minskningarna har skett i samtliga tidsintervall. Den procentuella minskningen har varit störst för fängelsepåföljder i intervallen *mer än 2 månader högst 6 månader*, som har sjunkit med 36 procent mellan 2004 och 2013.

Jämfört med 2004 har andelen kortare fängelsepåföljder på *högst 1 månad* ökat med 2 procentenheter. Samtidigt har andelen fängelsepåföljder på *mer än 2, högst 6 månader* minskat med nästan 4 procentenheter. I övrigt är andelsförändringarna små under tioårsperioden.

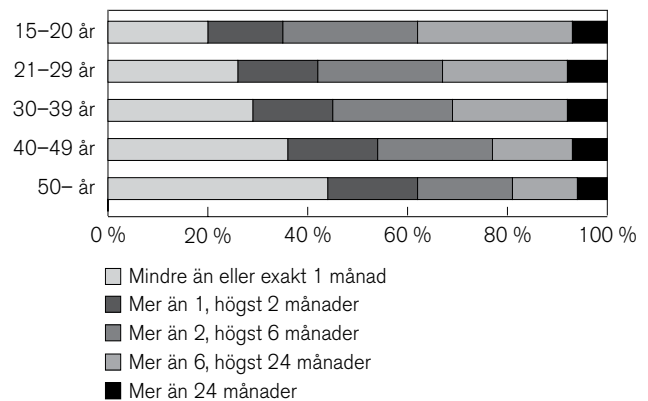


Figur 4.21. Andel (procent) domslut om fängelse efter fängelsetidens längd 2004 (totalt 15 400 domar) och 2013 (totalt 11 400 domar).

För samtliga åldersgrupper över 30 år var den vanligast utdömda fängelsetiden under 2013 *högst 2 månader*. Bland fängelsedomda personer över 50 år fick 62 procent en fängelsedom på högst 2 månader, medan andelen i övriga åldersgrupper över 30 år ligger på mellan 44 och 54 procent. Bland 15–20-åringarna och 21–29-åringarna fick 35 respektive 42 procent en påföljd på högst 2 månader. För åldersgruppen 21–29 år var det lika vanligt att dömas till fängelse mer än 2, högst 6 månader

och mer än 6, högst 24 månader (25 respektive 26 %). Även bland 15–20-åringarna var det vanligt med utdömd fängelse tid på mer än 6, högst 24 månader, 31 procent dömdes till fängelse inom detta intervall.

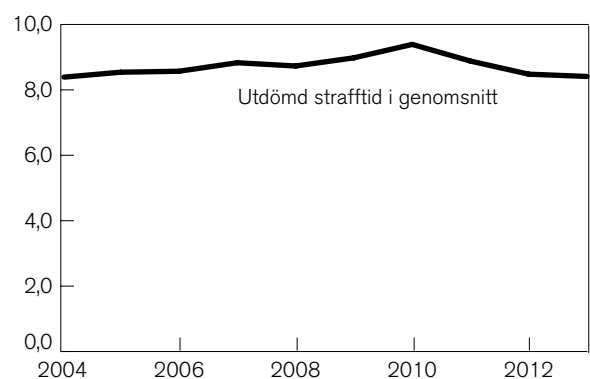
När det gäller unga lagöverträdare ska domstolarna i så stor utsträckning som möjligt undvika fängelsepåföljd samt där det är möjligt döma till alternativa påföljder. För ungdomar finns också särskilda påföljder, exempelvis sluten ungdomsvård. Detta förklarar varför strafftiden relativt sett är hög för de förhållandevis få unga lagöverträdare som ändå döms till fängelse.



Figur 4.22. Procentuell fördelning av fängeslängd i förhållande till ålder.

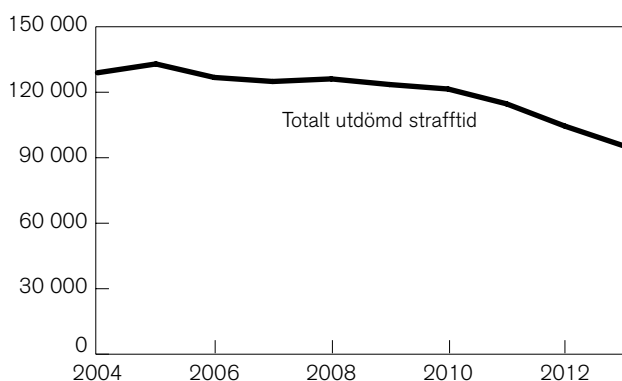
Den genomsnittliga strafftiden har minskat marginellt från 8,5 månader 2012 till 8,4 månader 2013.

Under 2013 var den genomsnittligt utdömda strafftiden därmed densamma som tio år tidigare (2004), det vill säga 8,4 månader eller cirka 8 månader och 13 dagar.



Figur 4.23. Genomsnittligt utdömd fängelse tid i månader (exklusive livstidsdömda) 2004–2013.

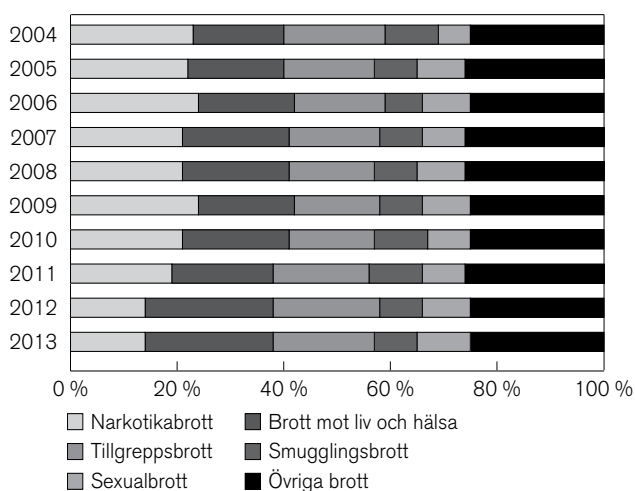
Den totala utdömda strafftiden eller straffmassan, det vill säga det totala antalet utdömda månader under ett år har minskat med 30 400 månader, från 126 000 månader 2004 till 95 600 månader 2013. Sedan 2005 har



Figur 4.24. Den totala utdömda strafftiden i månader (exklusive livstidsdömda) 2004–2013.

trenden varit nedåtgående med den kraftigaste minskningen från 2010 fram till 2013.

Sett till huvudbrotten är straffmassan störst för brottskategorierna *brott mot liv och hälsa* (24 %), framför allt misshandel, och *tillgreppsbrott* (19 %) som olika former av stöld och rån. Även *narkotikabrott* (14 %), i synnerhet grovt narkotikabrott, *sexualbrott* (10 %), främst olika former av våldtäkt och *smugglingsbrott* (8 %), framför allt narkotikasmuggling står för höga andelar av den totala straffmassan. Både under 2012 och 2013 utgjorde narkotikabrottens⁷ andel 14 procent av den totala straffmassan. År 2004 utgjorde dock straffmassan avseende narkotikabrott hela 23 procent av den totala straffmassan. Denna minskning beror troligen till viss del på den praxisförändring som genomfördes i och med de vägledande domar om straffvärde för narkotikabrott som Högsta domstolen fattat från och med juli 2011 och framåt.⁸ Straffmassan när det



Figur 4.25. Den totala utdömda straffmassan fördelat på de andelsmässigt vanligaste brottskategorierna (exklusive livstidsdömda) 2004–2013.

⁷ Brotts mot narkotikastrafflagen 1998:64.

⁸ Se vidare under stycket *Statistikens innehåll, Jämförelser över tid*.

gäller framför allt *brott mot liv och hälsa*, men även *sexualbrott* har ökat sedan 2004. *Tillgreppsbrott* och *smugglingsbrott* ligger kvar på ungefär samma nivå av den totala straffmassan som tio år tidigare.

Ålder och kön

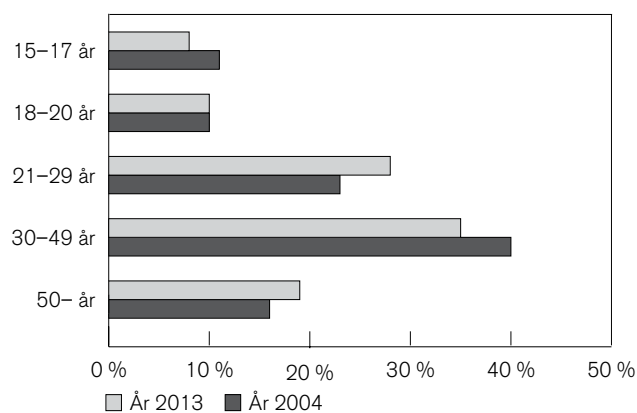
Lagföringsstatistiken ger en bild av hur brottsligheten fördelar sig avseende de lagförda personernas ålder och kön samt tidigare belastning. I statistiken redovisas dock antalet lagföringsbeslut och inte antalet individer. En person som lagförs flera gånger under ett år kommer därför att redovisas flera gånger i statistiken under den köns- eller åldersgrupp som han eller hon tillhör.

Vid tolkning av utvecklingen bör man tänka på att brottsstrukturen skiljer sig åt för olika åldersgrupper och att upptäcktsrisk och andra faktorer som kan ha betydelse för lagföringen varierar för olika typer av brott. Sammantaget innebär det att utvecklingen i statistiken bland annat påverkas av att upptäcktsrisken för olika åldersgrupper kan ha förändrats över tid.

Ålder

Straffbarhetsåldern är 15 år, vilket innebär att påföljd inte får dömas ut för brott om gärningspersonen var under 15 år när brottet begicks. Antalet lagföringsbeslut har minskat i samtliga åldersgrupper sedan 2012. Den antalsmässigt största minskningen har skett i åldersgruppen 30–49 år, där antalet lagföringsbeslut sjönk från 46 500 beslut till 41 200 beslut mellan 2012 och 2013. Det motsvarar en minskning med 5 300 beslut eller 12 procent.

Även jämfört med 2004 har antalet lagföringsbeslut minskat mest i åldersgruppen 30–49 år. Där minskade antalet lagföringsbeslut med 4 980 beslut eller 11 procent. Jämfört med tio år tidigare har antalet lagföringsbeslut även minskat för åldersgruppen 15–17 år, med



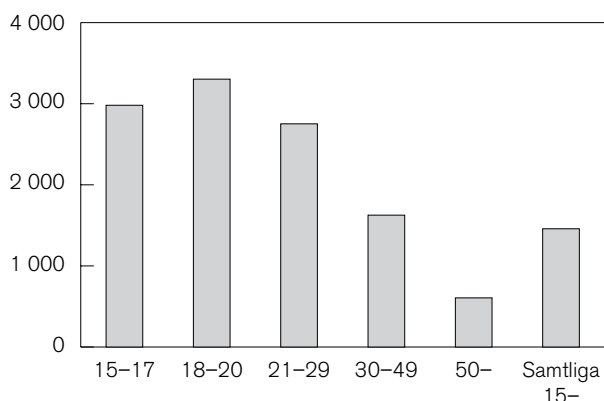
Figur 4.26. Andel (procent) lagföringsbeslut efter ålder 2004 (totalt 115 000 lagföringsbeslut) och 2013 (totalt 117 000 lagföringsbeslut).

4 010 beslut eller 31 procent. För åldersgrupperna 20–29 år respektive 50– år ökade antalet lagföringsbeslut 2013 jämfört med 2004 med 5 750 respektive 4 060 beslut eller 22 respektive 23 procent.

Utvecklingen de senaste tio åren har inneburit vissa förändringar i åldersstrukturen vad gäller lagföringsbesluten, men i stort sett är mönstret detsamma. Den största tydliga förändringen är att andelen 15–17-åringar har blivit lägre 2013 än andelen 18–20-åringar jämfört med tio år tidigare. Lagföringsbeslut mot personer i åldern 21–29 respektive 30–49 år står för den stora andelen av besluten, sammanlagt 63 procent, både 2004 och 2013.

Lagföringsbeslut mot ungdomar (15–20 år) utgör 18 procent av samtliga lagföringsbeslut, medan ungdomar i åldern 15–20 år endast utgör 8 procent av den straffbara befolkningen. Det innebär att antalet lagföringsbeslut i relation till medelfolkmängden är större i de yngre åldersgrupperna (15–17 år respektive 18–20 år) än i de äldre åldersgrupperna.

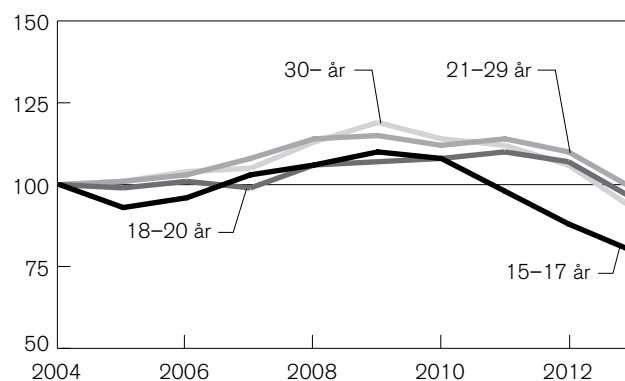
Antalet lagföringsbeslut per 100 000 personer tenderar också att minska med ökad ålder. Minst antal lagföringar i relation till medelfolkmängden uppvisar personer i åldern 50 år och äldre. Sedan 2004 har antalet lagföringsbeslut per 100 000 av medelfolkmängden minskat framför allt i den yngsta åldersgruppen 15–17 år; där har lagföringsbesluten per 100 000 minskat med 19 procent till 2 980. Här beror minskningen till stor del på att åldersgruppen i dag är mindre än tio år tidigare. I åldersgruppen 30–49 år har antalet lagföringsbeslut per 100 000 minskat från 1 870 till 1 630, en minskning med 13 procent sedan 2004. Även åldersgruppen 18–20 år uppvisade minskningar av antalet lagföringsbeslut per 100 000 invånare jämfört med tio år tidigare. För denna åldersgrupp skedde minskningen per 100 000 invånare samtidigt som det skedde en ökning av det totala antalet lagföringsbeslut i åldersgruppen. Detta är en konsekvens av att denna åldersgrupp har blivit större än för tio år sedan samtidigt som det faktiska antalet lagföringar i gruppen inte har



Figur 4.27. Antal lagföringsbeslut per 100 000 av medelfolkningen i respektive åldersgrupp 2013.

ökat i motsvarande takt. Övriga åldersgrupper uppvisar en ökning av antalet lagföringsbeslut per 100 000 invånare i åldersgruppen.

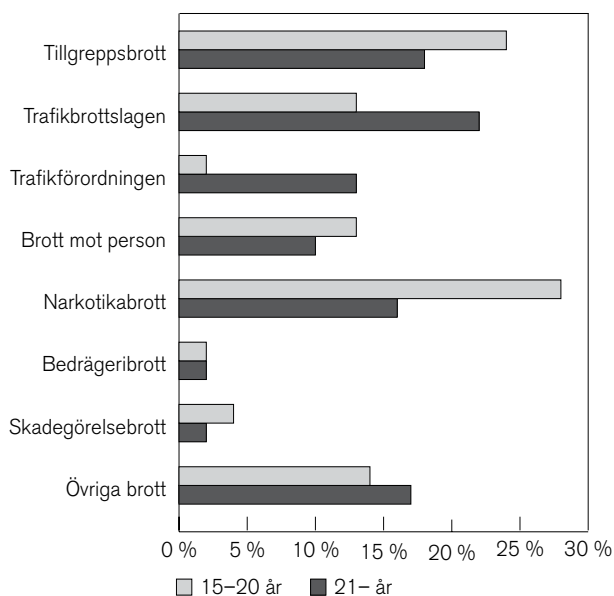
I figur 4.28 visas hur lagföringsbesluten (per 100 000 personer i medelfolkningen) har utvecklats under perioden 2004–2013 för de olika åldersgrupperna. Figuren redovisar inte antalet beslut, utan ett index med värdet 100 för samtliga åldersgrupper vid startåret 2004. Index illustrerar den procentuella förändringen som skett jämfört med basåret (2004) under de följande åren. Av index framgår då till exempel att antalet lagföringsbeslut mot personer i åldersgruppen 15–17 år har minskat sedan 2009. För denna åldersgrupp var indexvärdet 80 under 2013, vilket betyder att antalet lagföringsbeslut, per 100 000 av medelfolkmängden, för åldersgruppen 15–17 år har minskat med 20 procent jämfört med 2004. För samtliga övriga åldersgrupper ligger indexvärdet för 2013 på mellan 93–99, vilket i sin tur betyder att antalet lagföringsbeslut per 100 000 av medelfolkmängden även i dessa åldersgrupper har minskat (1–7 %) jämfört med 2004.



Figur 4.28. Index över antalet lagföringar för brott, efter ålder, per 100 000 i medelfolkningen 2004–2013 (2004 = 100).

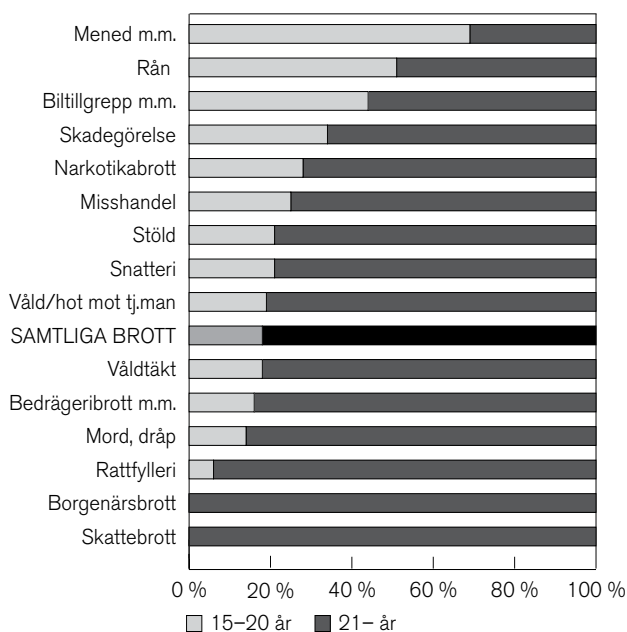
Brottsstrukturen (sett till huvudbrottet) skiljer sig något åt mellan olika åldersgrupper. Om man jämför brottsstrukturen för ungdomar (15–20 år) med den för vuxna (21 år och äldre) framgår att mer än vart fjärde (28 %) av ungdomarnas lagföringsbeslut under 2013 avsåg någon form av narkotikabrott, framför allt ringa narkotikabrott. Andra vanliga huvudbrott i lagföringsbeslut mot ungdomar var tillgreppsbrott (24 %). För åldersgruppen 21 år och äldre var i stället brott mot trafikbrottslagen den vanligaste brottskategorin (22 %) följt av tillgreppsbrott (18 %).

Ser man i stället till hur huvudbrotten i lagföringsbesluten fördelar sig över samtliga åldersgrupper av lagöverträdare framgår att ungdomar stod för en större andel av lagföringsbesluten som innehöll olika typer av brott mot brottsbalkens kapitel 15 (till exempel missbruk av urkund) samt lagföringsbeslut där rån var hu-



Figur 4.29. Andel (procent) lagföringar för personer 15–20 år (totalt 21 200 beslut) respektive 21 år och äldre (totalt 95 500 beslut), efter brott 2013.

vudbrott. År 2013 stod de lagförda 15–20-åringarna för 69 respektive 51 procent av samtliga lagföringsbeslut avseende dessa huvudbrott. Men även lagföringsbeslut avseende biltillgrepp avsåg en förhållandevis hög andel ungdomar (44 %). De vuxna lagförda personerna (21 år och äldre) stod för en större andel av lagföringarna där till exempel skatte- och borgenärsbrott samt rattfylleri var huvudbrottet. I mellan 100 och 94 procent av lagföringsbesluten för dessa huvudbrott var den lagförde 21 år eller äldre.

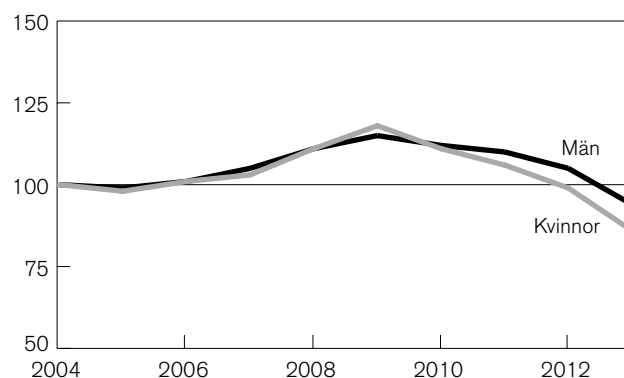


Figur 4.30. Andel (procent) lagföringsbeslut efter ålder och brott för ett urval brottstyper 2013.

Kön

Majoriteten av samtliga lagföringsbeslut avser män. År 2013 uppgick antalet lagföringsbeslut gällande män till 97 800 beslut, vilket är 84 procent av samtliga lagföringsbeslut. Lagföringsbeslut gällande kvinnor uppgick därmed till 18 800 beslut eller 16 procent under året. Under den senaste tioårsperioden har andelen lagföringsbeslut gällande kvinnor ökat gradvis fram till 2009 då andelen lagförda kvinnor uppgick till 18 procent. Andelen lagförda kvinnor har dock minskat med två procentenheter sedan 2009.

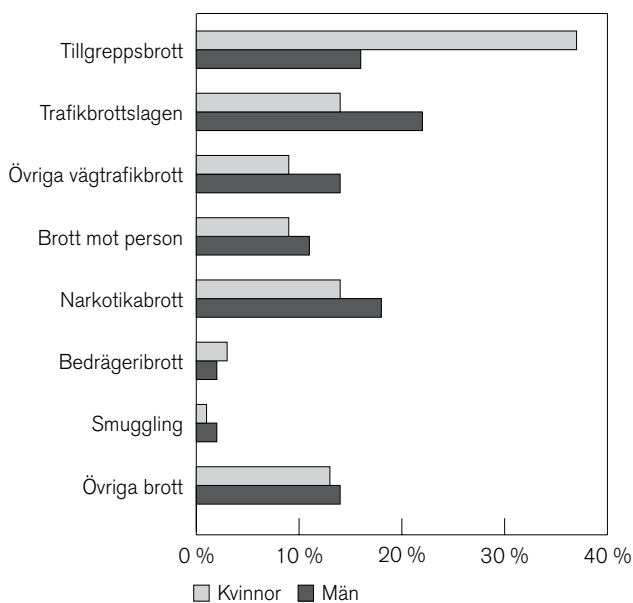
I förhållande till medelfolkmängden har antalet lagföringsbeslut sjunkit för både män och kvinnor under perioden 2009–2013. Antalet lagföringsbeslut, räknat på beslut per 100 000 personer i den straffmyndiga befolkningen, var lägre under 2013 än 2004 för både män och kvinnor.



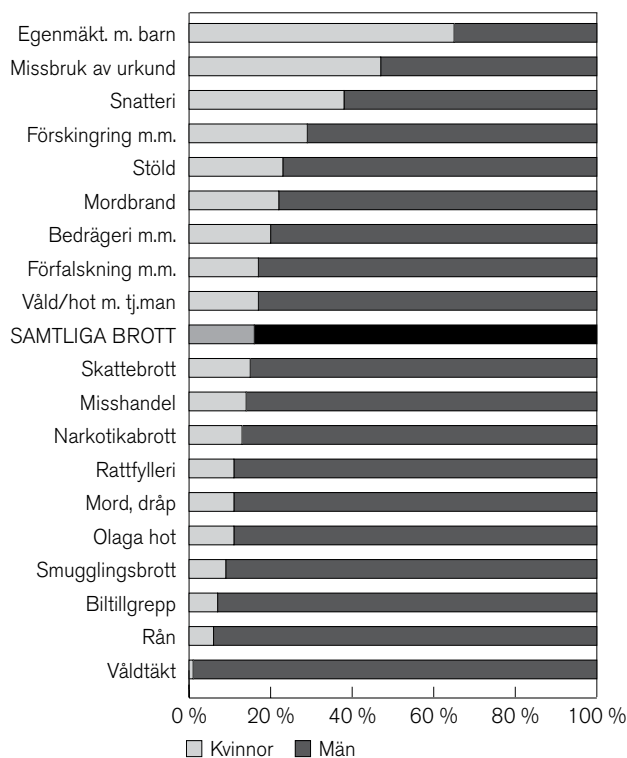
Figur 4.31. Index över antalet lagföringsbeslut mot män respektive kvinnor per 100 000 i medelfolkmängden (straffmyndiga personer) 2004–2013 (2004 = 100).

De vanligaste huvudbrotten sett till antalet lagföringar bland kvinnor respektive män är tillgreppsbrott respektive brott mot trafikbrottslagen. Brott mot trafikbrottslagen är betydligt vanligare som huvudbrott bland lagföringsbeslut som rör män (22 %) än kvinnor (14 %). Lagföringsbesluten som rör män är mer spridda på flera olika brottstyper, medan kvinnors lagföringsbeslut är mer koncentrerade till ett fåtal brottstyper.

Om man i stället ser till de brottstyper där andelen lagföringsbeslut bland män respektive kvinnor av samtliga lagföringar är hög, framträder en något annorlunda bild. Kvinnornas andel av lagföringsbesluten är förhållandevis stor när huvudbrotten är till exempel missbruk av urkund och snatteri, 47 respektive 38 procent 2013. Männens däremot står för en större andel av lagföringsbesluten framför allt när huvudbrottet är sexualbrott (till exempel våldtäkt), rån (inklusive grovt rån), tillgrepp av fortskaffningsmedel och smuglingsbrott. Minst 91 procent av samtliga lagföringsbeslut för dessa brottstyper under 2013 gällde män.



Figur 4.32. Andel (procent) lagföringar mot kvinnor (totalt 18 800 beslut) respektive mot män (totalt 97 800 beslut) för brott, efter huvudbrott 2013.

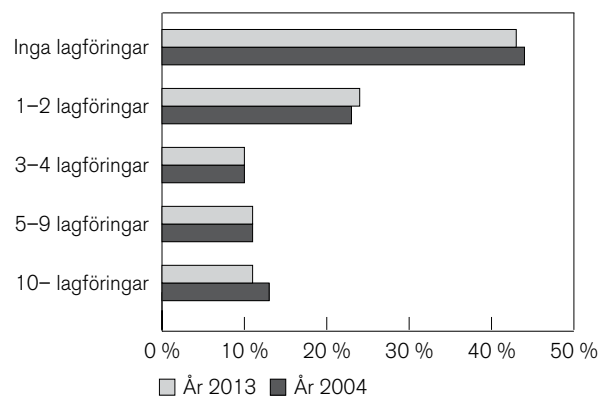


Figur 4.33. Andel (procent) lagföringar efter kön och brott för ett urval brottstyper 2013.

Tidigare lagföringar

Av lagföringarbesluten 2013 avsåg 43 procent eller 50 300 beslut personer utan tidigare belastning. Med tidigare belastning avses här lagföringarbeslut (fällande domslut i tingsrätt, meddelade åtalsunderlåtelse eller

godkända strafförelägganden) som fattats de närmaste tio åren före det aktuella lagföringarbeslutet. Omkring 24 procent (28 500 beslut) avsåg personer som tidigare hade lagförts 1–2 gånger, medan 11 procent (13 300 beslut) avsåg personer som lagförts 10 eller fler gånger under den närmast föregående tioårsperioden. Mellan 2004 och 2013 har det skett en svag ökning av andelen lagföringarbeslut som rör personer som lagförts 1–2 gånger samtidigt som andelen lagföringarbeslut mot personer som tidigare varit lagförda 10 eller fler gånger har minskat.



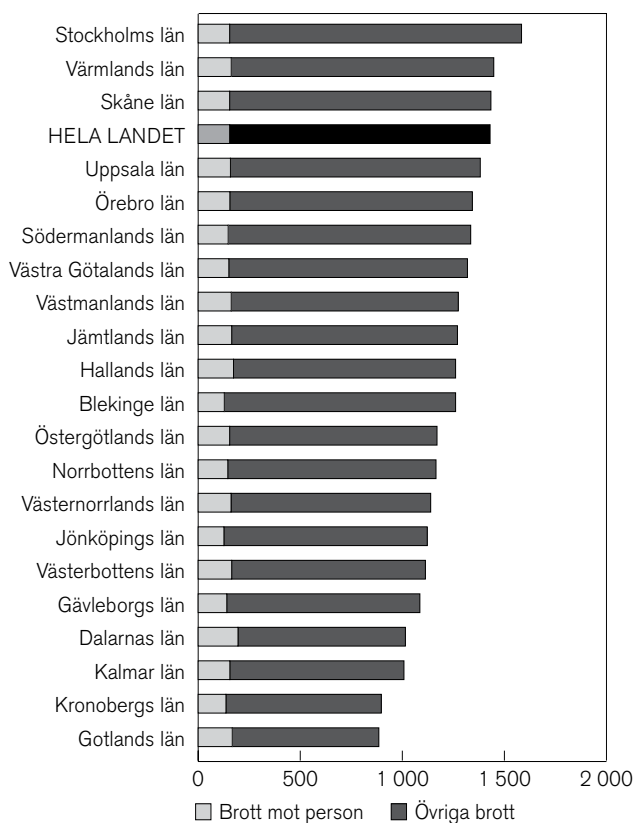
Figur 4.34. Andel (procent) lagföringarbeslut för brott efter antal lagföringar de närmast föregående tio åren 2004 (totalt 114 900 lagföringarbeslut) och 2013 (totalt 116 700 lagföringarbeslut).

Mellan 2012 och 2013 minskade antalet lagföringarbeslut för samtliga belastningsgrupper. I de mindre belastade kategorierna utan tidigare belastning, 1–2 lagföringarbeslut och 3–4 lagföringarbeslut var minskningen mellan 9 och 10 procent jämfört med 2012, vilket motsvarar en minskning med sammanlagt 9 850 beslut. För lagföringarbeslut i belastningsgrupperna mellan 5 och 9 respektive 10 eller fler lagföringarbeslut minskade antalet lagföringarbeslut med 3 630 beslut eller mellan 12 och 13 procent jämfört med 2012.

Regionala variationer

År 2013 fattades i genomsnitt 1 430 lagföringarbeslut per 100 000 av medelfolkmängden. I förhållande till folkmängden hade Stockholms län det största antalet lagföringarbeslut med 1 580 lagföringar per 100 000 invånare. Sedan följde Värmlands och Skåne län. I dessa två län fattades 1 450 respektive 1 430 lagföringarbeslut per 100 000 av medelfolkmängden under 2013. Lägst antal lagföringar i relation till medelfolkmängden hade Gotlands, Kronobergs och Kalmar län, med 885–1 010 lagföringarbeslut per 100 000 invånare under 2013.

Jämfört med 2012 visade samtliga län på en minskning av antalet lagföringarbeslut i relation till 100 000



Figur 4.35. Antal lagföringsbeslut för brott mot person och övriga brott, per 100 000 av den straffmyndiga medelfolkmängden i länen 2013.⁹

invånare. En del av denna minskning beror dock på att trafikbrott lagförda av åklagare inte tas med i beräkningen för 2013.¹⁰

Jämfört med 2004 ökade antalet lagföringsbeslut som mest i *Västernorrlands*, *Västerbottens* och *Värmlands län* med mellan 306 och 280 beslut per 100 000 invånare jämfört med 2013. Den egentliga ökningen var ännu större då lagföringsbeslut gällande trafikbrott fattade av åklagare inte finns med i beräkningen av 2013 års siffror.¹¹ Den största minskningen av antalet lagföringsbeslut per 100 000 invånare jämfört med tio år tidigare syns i *Gotlands län*.

De regionala skillnaderna i antalet lagföringar varierar beroende på vilken lagförd brottslighet som avses. I lagföringar för *tillgreppsbrott* återfanns det största totala antalet i storstadslänen *Stockholms län* (7 000 lagföringsbeslut), *Västra Götalands län* (4 090 lagföringsbeslut) och *Skåne län* (3 420 lagföringsbeslut) under 2013. *Stockholms*, *Skåne* och *Västra Götalands*

⁹ Värdena för Blekinge och Jämtlands län kan inte jämföras med värdena från 2012 på grund av att vissa förändringar i beräkningen av länsiffrorna har genomförts mellan dessa år. Se vidare stycket *Jämförelser över tid*.

¹⁰ Detta på grund av organisatoriska förändringar hos åklagarna. Se vidare under stycket *Jämförelser över tid*.

¹¹ Se vidare under stycket *Jämförelser över tid*.

län hade även flest lagföringsbeslut för tillgreppsbrott när antalet beräknas per 100 000 invånare, (395, 325 respektive 305 lagföringsbeslut per 100 000 invånare).

När det gäller *brott mot person* hade samtliga tre storstadsregioner, *Stockholms*, *Västra Götalands* och *Skåne län*, det största antalet lagföringsbeslut med 2 710, 2 020 respektive 1 620 lagföringsbeslut (motsvarande mellan 154 och 150 lagföringsbeslut per 100 000 invånare). Resultaten ska tolkas mot bakgrund av att de tre storstadsregionerna tillsammans hade en straffmyndig befolkning på över 4 000 000 invånare under 2013. Ser man i stället till antalet lagföringsbeslut i förhållande till 100 000 straffmyndiga personer i länen hamnar *Dalarnas*, *Hallands* och *Gotlands län* högst med 195, 173 respektive 167 lagföringsbeslut per 100 000 invånare för brott mot person. Nivån för *Dalarnas* och *Gotlands län* avseende brott mot person i förhållande till 100 000 av folkmängden var även 2012 bland de högsta. Antalet lagföringsbeslut per 100 000 invånare avseende brott mot person ökade i *Västerbottens län* mellan 2012 och 2013. I samtliga övriga län minskade antalet lagföringsbeslut per 100 000 invånare.

Det bör påpekas att en person oftast lagförs i den region där brottet har begåtts, men han eller hon kan vara bosatt i en annan del av landet. Orsaken till att *Gotlands län* har en så hög andel brott mot person i förhållande till medelfolkmängden kan antas bero på just denna omständighet. Det kan därmed innebära att många av våldsbrotten i länet begås av personer som normalt är bosatta i andra delar av landet och endast vistas på Gotland under en del av året.

Statistikens innehåll

Lagförda personer

Med lagförda personer avses enskilda individer som lagförts under året. I tabellerna 470 och 471 finns en kolumn där varje enskild person redovisas en gång oavsett hur många lagföringsbeslut denne erhållit under året. Denna redovisning kallas i tabellerna för lagförda personer. I tidigare års publikationer motsvaras detta av begreppet lagförda personer, netto redovisat.

Lagföringsbeslut

I statistiken över lagförda personer redovisas de personer som av domstol eller åklagare bedömts vara skyldiga till brott. Statistiken omfattar beslut om fällande domar i tingsrätt och åklagarbeslut (utfärdade strafförelägganden och meddelade åtalsunderlåtelse). Även ordningsbot, som utfärdas av polis eller tull, är en typ av lagföring. Denna uppgift ingår dock inte i begreppen lagförda personer, lagföringsbeslut eller lagförda brott (se nedan).

När flera personer ingår i samma lagföring räknas varje enskild person som en enhet i statistiken. En och samma person kan dock lagföras vid flera tillfällen under ett år, och han eller hon räknas då flera gånger i statistiken över lagföringsbeslut. Statistiken redovisar därmed det totala antalet lagföringsbeslut som en enskild person erhållit under ett år. Begreppet lagföringsbeslut (lagföringar) benämns i tidigare års publikationer som lagförda personer, bruttoredovisat.

Med *domslut* (dom) avses en fällande dom i tingsrätt mot en person. Domsluten redovisas oavsett om de har överklagats eller vunnit laga kraft i tingsrätten. Ingen hänsyn tas i statistiken till eventuella ändringar i högre rättsinstans.

Med *åtalsunderlåtelse* avses beslut av åklagare att inte väcka åtal trots att den misstänkte bedöms vara skyldig till brottet. Skälet kan vara att personen samtidigt står åtalad för flera brott och att det underlåtna brottet inte anses ha någon ytterligare påverkan på straffpåföljden eller att personen är ung och brottet lindrigt.

Med *strafföreläggande* avses böter som utfärdas av åklagare. Från och med 1997 kan även villkorlig dom enskilt eller i kombination med böter utfärdas. Strafföreläggande kan endast utfärdas för brott där böter ingår i straffskalan. Endast strafförelägganden som godkänts av den förelagde ingår i redovisningen.

Ordningsbot är en typ av böter som utfärdas av polisen eller tullen. Förelägganden om ordningsbot rapporteras utan personuppgifter till Brå och redovisas därför separat i statistiken. Vidare omfattar statistiken enbart ordningsbotsförelägganden från polisen som godkänts av den bötfällda personen.

Statistiken ger en allmän beskrivning av lagföringarnas fördelning efter huvudbrott, huvudpåföljd, fängelsetidens längd och den regionala fördelningen av lagföringarna. De lagförda personerna redovisas efter antal tidigare lagföringar, ålder och kön samt huvudbrott och huvudpåföljd i lagföringen.

Lagförda brott

I varje lagföringsbeslut ingår ett eller flera lagförda brott. Samtliga lagförda brott redovisas i statistiken över lagförda brott. Då statistiken bygger på lagföringsbeslut innebär det att om flera personer lagförs för samma gärning kommer det att räknas som ett brott för varje lagförd person i statistiken. Denna redovisning motsvaras närmast av statistiken över brottsdeltaganden i brottsstatistiken.

Kategorisering av brott

Brottsredovisningen omfattar samtliga rikstäckande författningar, såväl balkbrott (brottsbalken, miljöbalken m.m.) som brott mot specialstraffrättsliga författ-

ningar. I lagföringsstatistiken ingår därmed även brott som inte redovisas i statistiken över anmälda brott. Det är i huvudsak fråga om vägtrafikbrott och andra lindriga bötesbrott. Försök, förberedelse, anstiftan och stämpling av brott redovisas som fullbordade brott under respektive brott.

Brottsredovisningen utgår från det strafflagrum (författning, kapitel, paragraf, stycke, punkt) som angivits på domslutet, det utfärdade strafföreläggandet eller den meddelade åtalsunderlåtelser. Klassificeringen av brott grundar sig således helt på den gällande lagstiftningen. Uppgifter om omständigheter kring brottet, till exempel offrets kön eller relation till gärningspersonen, ingår därför inte i redovisningen till skillnad från brottsstatistiken. De brottstyper som presenteras i denna rapport är ett urval av samtliga lagrum. Fullständig statistik finns tillgänglig hos Brå.

En person kan i ett och samma beslut dömas för flera brott. För huvuddelen av dessa fall utdöms en gemensam påföljd för samtliga brott. Men i vissa fall dömer domstolen ut en påföljd för ett brott och en annan påföljd för den övriga brottsligheten i domen. För att man i statistiken på ett enkelt sätt ska kunna redovisa vilka påföljder som följer på olika brott, tillämpas en så kallad huvudbrotts- och huvudpåföljdsprincip. Denna princip innebär att endast det grävsta brottet (sett till straffskalan) och den mest ingripande påföljden redovisas i statistiken (se avsnittet *Definitioner och begrepp*).

Regional fördelning

Statistiken över personer lagförda för brott redovisas för hela landet och efter län. Indelningen efter län bygger på den geografiska placeringen av den tingsrätt eller åklagarmyndighet som har tagit beslutet om lagföring. Huvudregeln är att ett mål tas upp vid den tingsrätt eller åklagarmyndighet som finns i det område där brottet är begånget. Statistik indelad efter åklagarmyndighet och tingsrätt redovisas inte i denna rapport, men finns tillgänglig hos Brå.

Insamling och bearbetning

Registreringen vid åklagarkamrarna och domstolarna utgör underlaget för statistiken över personer lagförda för brott.

Uppgifter om domar samlas in av Rikspolisstyrelsen (RPS) via domstolarnas ärendehanteringssystem (Vera). Materialet sänds till Brå veckovis på elektronisk väg. Uppgifter om strafförelägganden och åtalsunderlåtelser samlas in från Åklagarmyndigheten (ÅM) via åklagarväsendets system för strafförelägganden respektive åtalsunderlåtelser (Cåbra). Materialet skickas dagligen på elektronisk väg till Brå.

Hos Brå görs olika kontroller, kompletteringar och rättningar av materialet innan uppgifterna sammanställs till statistik.

Jämförelser över tid

Statistik över personer lagförda för brott har förts sedan 1830-talet. Åtskilliga förändringar inom rättsväsendet har skett under åren. Nedan följer en sammanställning av några förändringar inom rättsväsendet och av statistikrutiner sedan 1987 som i högre eller lägre grad har påverkat statistiken över personer lagförda för brott. Denna redogörelse gör dock inga anspråk på att vara uttömmande, utan det finns flera andra faktorer som påverkar jämförbarheten och tolkningen av statistiken. Vissa faktorer beskrivs i kapitlet *Läsanvisningar och teckenförklaringar*.

- Ett antal brottsrubriceringar i kap.14 BrB ändrade paragrafnummer den 1 juli 2013. Redovisningen i statistiken utgår från Juridisk information, JIF (se längre ner i listan *Jämförelser över tid*) och används i dagsläget av Åklagarmyndigheten men inte av domstolarna. Detta gör redovisningen skev för rubriceringarna *märkesförfalskning, förfalskning av fast märke och brukande av förfalskning*. Då domstolarna använder sig av en annan struktur för lagrumsinformationen redovisas i 2013 års statistik vissa av de ovan nämnda brotten som avgjorts i domstol under fel rubricering i tabellerna. Felet förväntas enbart påverka 2013 års statistik.
- Från och med den 1 maj 2012 hanteras trafikmål från hela landet huvudsakligen vid två åklagarkamrar förlagda till Karlskrona och Örebro. Det innebär att lagföringsbeslut utfärdade av åklagare i huvudsak utfärdas av Åklagarkammaren Karlskrona-traffic och Åklagarkammaren Örebro-traffic. I 2012 års statistik redovisades lagföringsbeslut från dessa kamrar på länsnivå, tillsammans med övriga beslut för Blekinge respektive Jämtlands län. Från och med 2013 års statistik har dessa två åklagarkamrars lagföringsbeslut tagits bort från länsredovisningen och redovisas i stället separat i tabeller över länsfördelning. Vid jämförelser av länsstatistiken gäller därmed att siffrorna för lagföringsbeslut utfärdade av åklagare under 2012 avseende trafikbrott är högre för Blekinge och Jämtlands län och lägre för övriga län än vad man skulle förvänta sig. För 2013 års tabeller är fördelningen av antalet lagföringsbeslut mellan länen åter så som kan förväntas. Hur många beslut som fattas vid respektive åklagarkammare framgår av tabellerna 523a1 och 523a2.
- Grova brott redovisas från och med 2012 års statistik för fler brott än tidigare. Brottsbalksbrott redovisas där det går att särredovisa grovt brott och där fler än 10 lagföringsbeslut har fattats under året. I vissa fall där brottskategorin anses ha ett stort allmänintresse redovisas grova brott även då färre än 10 lagföringsbeslut har fattats.
- Nya tabeller som redovisar domslut avseende fängelse i förhållande till ålder produceras från och med 2012 års statistik.
- I december 2012 togs en uppdaterad version av Åklagarmyndighetens ärendehanteringssystem Cåbra 2.0 i drift. Detta borde dock endast ha en marginell betydelse för lagföringsstatistiken.
- Ett antal principiellt viktiga domar i Högsta domstolen gällande straffmätningen av narkotikabrott fattades under 2011 och 2012. Dessa domar låg som underlag för den nya praxis som började tillämpas vid domstolarna under andra halvan av 2011. Effekterna av domstolarnas nya tillämpning av lagen började synas tydligt i statistiken under 2012. Framför allt har förändringen haft effekt på statistiken över fängelsedomar, till exempel nivån på den så kallade straffmassan. Dessutom har praxis påverkat rättsväsendets kategorisering av narkotikabrotten, där till exempel innebörden av grovt narkotikabrott har förändrats. Denna förändring har påverkat fördelningen av de påföljder och typer av lagföringsbeslut som fattas när det gäller narkotikabrott.
- I november 2011 började Åklagarmyndigheten skicka lagföringsinformation (strafförelägganden och åtalsunderlåtelse) i ett nytt format för juridisk information (JIF). För att kunna ta emot informationen i det nya formatet har Brå infört kopplingar mellan JIF och Brås befintliga statistiksystem. Eftersom införandet skedde i slutet av 2011 och enbart för strafförelägganden och åtalsunderlåtelse antas detta ha en marginell påverkan på statistiken. JIF är ett led i utvecklingsarbetet inom Rättsväsendets informationsförsörjning (RIF) och kommer i framtiden att implementeras i samtliga de system inom rättsväsendet som levererar statistikuppgifter till Brå. På sikt och i takt med att JIF används i hela rättsväsendet kommer Brå att utveckla statistiken så att den nya, mer detaljerade informationen kan användas i redovisningen av statistik. Till exempel kommer det att bli möjligt att särredovisa fullbordade brott och försöksbrott.
- I samband med produktionen av 2010 års statistik togs ett antal nya tidsserietabeller fram. Dessa finns för nedladdning på Brås webbplats www.bra.se.
- I de fall både dagsböter och penningbot har dömts ut för ett antal brott i samma dom och det utifrån domen inte går att skilja på vilken påföljd som hör till vilket brott har detta, från och med 2010 års lagföringsstatistik, lösts genom att penningboten kopplas slumpmässigt till ett av de brott i lagföringen som har penningbot i straffskalan. Förändringen kan ha viss påverkan på tabeller som redovisar

- bötespåföljd (framför allt tabellerna 500, 500B och 500C). Inför 2010 års produktion gjordes även en korrigering av tabellerna 500, 500B och 500C. Tidigare har tabellerna inte redovisat bipåföljder i de fall både dagsböter och penningböter utdömts i samma lagföring. Från och med 2010 års statistik redovisas även bipåföljden i dessa fall. Bortfallet har under tidigare år varit marginellt varför ingen korrigering bakåt i tiden har gjorts.
- Inför 2010 års produktion genomförde Brå en översyn av straffskalor i statistiksystemet. En del förändringar i straffskalor i statistiksystemet har gjorts men påverkan på huvudbrottsbestämningen antas vara marginell.
 - I 2009 års statistik byttes termen lagförda personer (brutto) och lagförda personer (netto) ut mot lagföringsbeslut och lagförda personer. Detta har ingen påverkan på jämförbarheten, däremot är dessa termer mer pedagogiska och gör statistiken mer lättförståelig.
 - I samband med produktionen av lagföringsstatistiken 2009 redovisades flertalet tabeller uppdelade efter kön. Det innebär att de flesta tabeller nu redovisas både för samtliga personer och för lagförda kvinnor respektive lagförda män. År 2009 omarbetades tabeller över lagföringar fördelat på åklagarkammare respektive tingsrätter. Detta gjordes för att underlätta jämförelser mellan olika åklagarkammare respektive tingsrätter. Tabellerna finns för nedladdning på Brås webbplats www.bra.se.
 - Uppgifter till lagföringsstatistiken inkommer löpande till Brå från Åklagarmyndigheten och domstolarna. Det kan i överföringen och hanteringen av uppgifter ta en viss tid från det att ett beslut fattas till att det kommer till Brå, vilket orsakar en viss eftersläpning. Lagföringar som beslutas sent under året inkommer först under nästkommande år. Tidigare år har statistiken producerats vid en viss tid, och när tabellerna kontrollerats har en markering gjorts som visar vilka beslut som tillhör årspopulationen. Från och med 2009 års statistik har i stället fastslagits att de beslut gällande föregående år som har inkommit före den 31 mars följande år ska ingå i lagföringsstatistiken för föregående år. Denna ändring av rutinerna kommer endast att ha en marginell påverkan på statistiken.
 - Under tidigare år har livstidsdömda inkluderats när medelstrafftiden för fängelsedömda har beräknats. Livstidsdömda fick då ett värde på tio år. Från och med 2009 har livstidsdömda tagits bort vid beräkningen av medelstrafftiden. Anledningen till denna förändring är att livstidsdomen i praktiken innebär en betydligt längre tid än tio år; däremot är det svårt att säga hur lång medelstrafftiden för en livstidsdom är, då detta kan variera kraftigt från år till år. Vid jämförelse av medelstrafftiden när det gäller fängelsedomar för samtliga brott har detta endast en marginell betydelse. Däremot påverkas jämförelsemöjligheten då det gäller morddömda, eftersom majoriteten av alla livstidsdömda återfinns inom denna population.
 - Från och med 2009 års statistik har ett antal tabeller fått en lägre detaljeringsgrad när det gäller brottsredovisningen än tidigare. Det berör framför allt tabeller för beslut om slutna ungdomsvård. Anledningen till denna förändring är främst att öka sekretessen för de personer det gäller eftersom det handlar om tabeller med många låga tal där det finns risk för att enskilda individer kan bli utpekade. Förändringen kan i vissa fall leda till att jämförelsen över år kan bli sämre.
 - Under 2007 införde Åklagarmyndigheten ett nytt ärendesystem (Cåbra) som ersatte åklagarnas tidigare ärendesystem (Brådis och Envis). Systemomläggningen påbörjades i februari 2007 och skedde successivt i olika åklagarkammare fram till juni 2007. Syftet med omläggningen var att ytterligare effektivisera åklagarverksamheten. Uppgifter från både de gamla systemen och det nya systemet ligger till grund för statistiken över lagförda personer. Denna systemomläggning kan ha påverkat statistiken över lagföringsbeslut under 2007 och därmed jämförbarheten med tidigare år. Analyser av statistiken samt de tester som genomförts under hela införandefasen tyder dock på att systemomläggningen generellt sett endast kan ha haft en marginell påverkan på statistiken. (Mer utförlig information om statistikomläggningen kan beställas från Enheten för Rättsstatistik på Brå.)
 - Den 1 januari 2007 infördes ändringar i reglerna om ingripande mot och behandling av unga lagöverträdare. Syftet med dessa ändringar var att vidareutveckla och förbättra påföljdssystemet för unga i åldern 15–21 år som gjort sig skyldiga till brott. Ändringarna innebar bland annat att tillämpningen av påföljden *Vård inom socialtjänsten* tydligare inriktas på unga med särskilt behov av vård. Denna avgränsning synliggjordes genom att påföljden bytte beteckning till *Ungdomsvård*. Ändringarna innebar samtidigt att *Ungdomstjänst* infördes som en ny fristående påföljd för unga lagöverträdare under 21 år. Påföljden, som liksom tidigare avser oavlönat arbete samt annan särskild ordnad verksamhet i lägst 20 och högst 150 timmar, får endast dömas ut om den unge godkänner påföljden och det saknas grund för att döma till ungdomsvård. Syftet är att påföljden ungdomstjänst ska kunna ersätta högre bötesstraff, kortare frihetsberövanden och, när det är lämpligt, ungdomsvård. I valet mellan böter och ungdomstjänst ska det senare normalt väljas om det inte anses för ingripande. Om den unge är över 18 år får

dock ungdomstjänst endast dömas ut om det finns särskilda skäl.

- Den 1 april 2005 trädde en ny sexualbrottslagstiftning (6 kap. BrB) i kraft. Syftet med den nya lagstiftningen är dels att ytterligare förstärka och tydliggöra varje människas absoluta rätt till sexuell integritet och självbestämmande, dels att på olika sätt lyfta fram och förstärka skyddet för barn och ungdomar som utsätts för sexuella kränkningar. Den nya lagstiftningen innebär väsentliga ändringar i flera bestämmelser, men också tillkomst av helt nya bestämmelser. Bland annat har begreppet våldtäkt utvidgats till att omfatta de så kallade utnyttjandefallen, och kravet på tvång har satts lägre. Det innebär dels att gärningar som tidigare bedömdes som sexuellt utnyttjande i stället bedöms som våldtäkt, dels att tillämpningsområdet för när en våldtäkt kan bedömas som grov har utvidgats. Dessutom stadgas att en våldtäkt som begås av flera personer i normalfallet ska bedömas som grov. Bestämmelsen sexuell tvång kvarstår och ska tillämpas när förutsättningarna för våldtäkt inte är uppfyllda, medan den tidigare bestämmelsen sexuell utnyttjande ändrats till att enbart avse utnyttjande av personer som befinner sig i beroendeställning till gärningspersonen.

Genom lagstiftningen upphävdes även lagen (1998:408) om förbud mot köp av sexuella tjänster. Den ersattes av en ny straffbestämmelse i brottsbalkens sjätte kapitel, köp av sexuell tjänst (11 §). Utöver att straffbelägga den som betalar för en tillfällig sexuell förbindelse utvidgades bestämmelsen till att även straffbelägga den som nyttjar en sådan förbindelse som betalats av någon annan. Nämda och övriga ändringar i lagstiftningen innebär att man inte utan vidare kan jämföra antalet lagförda för olika sexualbrott 2005 och senare med tidigare år.

Den nya lagstiftningen innehåller vidare fyra nya straffbestämmelser för sexualbrott som riktar sig mot barn. Bestämmelsen *våldtäkt mot barn* (4 §) tar sikte på de allra allvarligaste brotten mot barn, och det ställs inte längre några krav på att hot eller våld har använts vid övergreppet. Bestämmelsen *sexuellt utnyttjande av barn* (5 §) reglerar sådana fall av våldtäkt mot barn som med hänsyn till omständigheterna är mindre allvarliga, och bestämmelsen *sexuellt övergrepp mot barn* (6 §) avser andra sexuella handlingar mot barn än som avses i bestämmelserna om våldtäkt respektive sexuellt utnyttjande av barn. Dessutom tillkom en ny bestämmelse, *sexuellt utnyttjande av barn för sexuell posering* (8 §), som straffbelägger gärningar där någon främjar eller utnyttjar barn för detta ändamål.

- Från och med 2004 erhåller RI-systemet på Rikspolisstyrelsen (RPS), som är det system som förmedlar information från domstolarna till Brå, uppgifter

om domar och slutliga beslut från Domstolsverkets nya verksamhetssystem för handläggning av domar i tingsrätt. Det nya systemet, kallat Vera, ersätter det tidigare MÅHS-systemet. Enligt tester som gjorts har systemskiftet inte haft någon inverkan på statistiken över lagförda personer.

- Under 2002 inrapporterades vissa felaktigheter i de åtalsunderlåtelse som rörde narkotikabrott. På grund av ett fel i åklagarnas ärendehanteringssystem Brådis kom en del ärenden som avsåg ringa narkotikabrott att inrapporteras som narkotikabrott av normalgraden. Den felaktiga inrapporteringen har medfört att lagföringsstatistiken för 2002 överskattar antalet personer som meddelats åtalsunderlåtelse för *narkotikabrott av normalgraden* på bekostnad av motsvarande antal för *ringa narkotikabrott*. Åtalsunderlåtelse som rör övriga typer av huvudbrott har påverkats obetydligt av felaktigheterna, och felrapporteringen har ingen påverkan alls på antalet meddelade åtalsunderlåtelse totalt sett.¹² Felaktigheterna har genom Åklagarmyndighetens försorg kunnat åtgärdas, och tabeller med korrigerade uppgifter kan beställas från Brå.
- År 2002 ökade antalet utfärdade och godkända strafförelägganden från tullverksåklagare med 84 procent jämfört med närmast föregående år. Ökningen var i huvudsak av systemtekniskt slag och kan förklaras av att tullens system för föreläggande av ordningsbot inte fungerade tillfredsställande under året. Detta medförde att man tillfälligt var tvungen att utfärda strafförelägganden för brott som vanligtvis beivras med ordningsbot (till exempel ringa tullbrott). Såväl ökningen av antalet utfärdade och godkända strafförelägganden under 2002 som stora delar av nedgången i antalet strafförelägganden 2003, bör tolkas mot bakgrund av den systemtekniska förändringen vid tullen 2002.
- Den 1 januari 2001 infördes den nya lagen om straff för smuggling, som ersatte den tidigare varusmuggningslagen. Införandet av lagen innebär inga större förändringar i statistiken över lagförda personer. Genom den nya lagen kan vissa brott, bland annat smuggling av narkotika, särredovisas i statistiken.
- Från och med år 2000 levereras uppgifter om åtalsunderlåtelse på elektronisk väg direkt från Åklagarmyndigheten (ÅM), i stället för som tidigare via Rikspolisstyrelsen (RPS). De två viktigaste effekterna av denna omläggning är att statistiken över åtalsunderlåtelse kom att omfatta samtliga författningar och att definitionen av en åtalsunderlåtelse förändrades något.¹³

¹² För mer information se *Kriminalstatistik 2003*.

¹³ För mer information se *Kriminalstatistik 2000*.

- År 1999 kom ordningsbottsinstitutet att utökas med brott mot ett större antal författningar. Utvidgningen påverkar antalet utfärdade ordningsbotts förelägganden, men har även betydelse för antalet utfärdade straff förelägganden, eftersom brott som tidigare skulle ha medfört straff föreläggande i och med utvidgningen i stället beivras genom ordningsbot. Utöver utvidgningen 1999 har mindre tillägg i institutet skett under åren.
- År 1999 tillkom flera nya påföljder: villkorlig dom förenat med samhällstjänst, överlämnande till vård inom socialtjänsten förenat med ungdomstjänst och slutna ungdomsvård. Tillkomsten av påföljden slutna ungdomsvård innebär att antalet ungdomar dömda till fängelse inte utan vidare kan jämföras med tidigare år.
- År 1998 införde åklagarkamrarna successivt ett nytt redovisningssystem (EnVis). Uppgifterna om straff förelägganden samlas i och med detta in av Åklagarmyndigheten på elektronisk väg för vidare leverans till Brå. Den elektroniska distribueringen av data medför att Brå erhåller uppgifter om godkända straff förelägganden snabbare än tidigare, vilket i sin tur har viss inverkan på antalet straff förelägganden i statistiken (se ovan).
- År 1997 infördes möjligheten att utfärda villkorlig dom, enskilt eller i kombination med böter, genom straff föreläggande.
- År 1994 övertog Brå ansvaret för själva bearbetningen och produktionen av kriminalstatistiken från Statistiska centralbyrån (SCB). Ett nytt produktionssystem med en relationsdatabas byggdes upp, och något förändrade statistikrutiner jämfört med tidigare infördes. Omläggningen har påverkat statistiken marginellt. I och med övertagandet kom dock principen för val av huvudpåföljd att ändras något, så till vida att förordnanden i förhållande till övriga påföljder kom att rangordnas lägre än vid SCB. Förändringen innebär att förordnanden i lägre grad väljs som huvudpåföljd i statistiken jämfört med tidigare när statistiken producerades av SCB.
- År 1994 införde domstolarna successivt ett nytt ärendehanteringssystem (MÅHS). Tidigare hade domstolarna skickat kopior på domar till RPS, som gjorde en optisk inläsning av domarna. Med införandet av det nya systemet kom domstolsuppgifterna i stället att registreras maskinellt, vilket innebar att de fel som tidigare orsakats av den optiska inläsningen försvann.
- År 1990 (och till och med år 2000) upphörde redovisningen av åtalsunderlåtelse mot vissa författningar, jämfört med perioden 1979–1989. Det är framför allt åtalsunderlåtelse för vissa lindriga brott (främst mot vägtrafikförfattningar) som man upphörde att redovisa under åren 1990–2000.
- Från och med 1987 redovisas endast de under statistikåret utfärdade straff förelägganden som har godkänts av den förelagda personen. Tidigare utgick redovisningen från utfärdade straff förelägganden under statistikåret, oavsett om de var godkända eller inte. Förändringen medför att något färre straff förelägganden redovisas än under tidigare år.

Tabellförteckning

List of tables

Personer lagförda för brott

Persons convicted of offences

4.1	Lagföringsbeslut efter huvudpåföljd, åren 1975–2013	173
	All conviction decisions, by principal sanction and year, 1975–2013	
4.2	Lagföringsbeslut efter huvudbrott, åren 1975–2013	174
	All conviction decisions, by principal offence and year, 1975–2013	
4.3	Lagföringsbeslut efter huvudbrott, den lagförda personens kön, ungdomar (15–20 år) och utvisningsbeslut i domslut, år 2013	176
	All conviction decisions, by principal offence, total figures and percentages of women, men, youths (age 15–20) and number sentenced to deportation, year 2013	
4.4	Lagföringsbeslut efter huvudbrott och den lagförda personens ålder, år 2013.....	178
	All conviction decisions, by principal offence and age of offender, year 2013	
4.5	Lagföringsbeslut mot kvinnor efter huvudbrott och den lagförda kvinnans ålder, år 2013.....	180
	All conviction decisions, women, by principal offence and age of offender, year 2013	
4.6	Lagföringsbeslut mot män efter huvudbrott och den lagförda mannens ålder, år 2013	182
	All conviction decisions, men, by principal offence and age of offender, year 2013	
4.7	Lagföringsbeslut efter huvudpåföljd och den lagförda personens ålder, år 2013	184
	All conviction decisions, by principal sanction and age of offender, year 2013	
4.8	Lagföringsbeslut mot kvinnor efter huvudpåföljd och den lagförda kvinnans ålder, år 2013	185
	All conviction decisions, women, by principal sanction and age of offender, year 2013	
4.9	Lagföringsbeslut mot män efter huvudpåföljd och den lagförda mannens ålder, år 2013	186
	All conviction decisions, men, by principal sanction and age of offender, year 2013	
4.10	Lagföringsbeslut efter huvudbrott och huvudpåföljd, år 2013	188
	All conviction decisions, by principal offence and principal sanction, year 2013	
4.11	Lagföringsbeslut mot kvinnor efter huvudbrott och huvudpåföljd, år 2013	198
	All conviction decisions, women, by principal offence and principal sanction, year 2013	
4.12	Lagföringsbeslut mot män efter huvudbrott och huvudpåföljd, år 2013	202
	All conviction decisions, men, by principal offence and principal sanction, year 2013	
4.13	Lagföringsbeslut mot ungdomar (15–20 år) efter huvudbrott och huvudpåföljd, år 2013.....	206
	All conviction decisions, youths (aged 15–20), by principal offence and principal sanction, year 2013	
4.14	Domslut med huvudpåföljd fängelse efter huvudbrott och fängelsetidens längd i månader, år 2013	210
	Convictions in district courts involving a prison sentence as principal sanction, by principal of imprisonment in months, year 2013	

4.15	Domslut mot kvinnor med huvudpåföljd fängelse efter huvudbrott och fängelsetidens längd i månader, år 2013	212
	Convictions of women in district courts involving a prison sentence as principal sanction, by principal offence and term of imprisonment in months, year 2013	
4.16	Domslut mot män med huvudpåföljd fängelse efter huvudbrott och fängelsetidens längd i månader, år 2013	214
	Convictions of men in district courts involving a prison sentence as principal sanction, by principal offence and term of imprisonment in months, year 2013	
4.17	Domslut med huvudpåföljd sluten ungdomsvård efter huvudbrott och vårdtidens längd i månader, år 2013	216
	Convictions in district courts involving youth custody as principal sanction, by principal offence and term of custody in months, year 2013	
4.18	Lagföringsbeslut efter huvudbrott och län, år 2013	218
	All conviction decisions, by principal offence and county, year 2013	
4.19	Lagföringsbeslut efter huvudbrott och antal lagföringar under de senaste tio åren, år 2013	222
	All conviction decisions, by principal offence and the number of convictions in the past ten years, year 2013	
4.20	Lagföringsbeslut efter huvudpåföljd och antal lagföringar under de senaste tio åren, år 2013	224
	All conviction decisions, by principal sanction and the number of convictions in the past ten years, year 2013	
4.21	Bötespåföljder, efter huvudbrott samt böternas art och storlek, år 2013	225
	Fines, by principal offence and the nature and size of the fine, year 2013	
4.22	Antal lagförda brott efter lagföringstyp och ålder, år 2013	227
	Number of offences resulting in a conviction, by age and type of decision, year 2013	
4.23	Antal lagförda brott där den lagförda är kvinna, efter lagföringstyp och ålder, år 2013.....	229
	Number of offences resulting in a conviction, women, by age and type of decision, year 2013	
4.24	Antal lagförda brott där den lagförda är man, efter lagföringstyp och ålder, år 2013	231
	Number of offences resulting in a conviction, men, by age and type of decision, year 2013	
4.25	Godkända ordningsbotsförelägganden efter den lagförda personens ålder och typ av överträdelse, år 2013	233
	Summary fines imposed by the police, by age of offender and type of offence, year 2013	
4.26	Ordningsbotsförelägganden godkända av kvinnor efter den lagförda kvinnans ålder och typ av överträdelse, år 2013	234
	Summary fines imposed by the police, women, by age of offender and type of offence, year 2013	
4.27	Ordningsbotsförelägganden godkända av män efter den lagförda mannens ålder och typ av överträdelse, år 2013	235
	Summary fines imposed by the police, men, by age of offender and type of offence, year 2013	

Tabell 4.1. Lagföringsbeslut^{a,b} efter huvudpåföljd^c, åren 1975–2013^d.

All conviction decisions, by principal sanction and year, 1975–2013.

År	Antal lagföringsbeslut	därav										Strafförelägganden		Åtalsunderlåtelse
		Domslut	därav med huvudpåföljd						Överl. till vård	Böter	Totalt	därav med villkorlig dom		
			Fängelse	Rättspsykiatrisk vård	Skyddstillsyn	Villkorlig dom	Ungdomsvård ¹	Ungdomstjänst ¹					inom socialtjänsten ¹	
1975	314 900	87 747	11 629	426	6 307	5 178	.	.	831	307	58 700	199 159	.	27 994
1976	303 501	84 943	11 643	393	6 110	5 231	.	.	692	289	55 936	191 467	.	27 091
1977	251 891	77 774	12 454	399	6 026	5 860	.	.	764	207	47 000	152 292	.	21 825
1978	206 753	75 642	12 939	366	6 077	6 429	.	.	846	212	43 714	110 330	.	20 781
1979	182 719	69 020	13 114	360	5 298	7 017	.	.	847	192	37 737	93 929	.	19 770
1980	186 030	71 855	13 505	373	6 029	7 759	.	.	930	211	38 690	94 544	.	19 631
1981	197 904	75 280	14 405	329	6 657	9 180	.	.	1 038	191	39 095	101 380	.	21 244
1982	193 989	78 969	14 921	372	7 079	10 169	.	.	811	29	40 997	93 190	.	21 830
1983	192 155	79 287	15 320	386	6 472	11 174	.	.	739	39	40 519	90 267	.	22 601
1984	178 184	73 569	14 714	322	5 946	11 043	.	.	657	36	36 451	83 744	.	20 871
1985	168 118	67 069	13 959	307	6 133	10 432	.	.	601	25	31 772	77 900	.	23 149
1986	163 279	65 841	14 525	332	6 336	10 624	.	.	684	22	29 773	75 820	.	21 618
1987	161 981	67 241	15 640	282	6 272	10 432	.	.	764	19	30 366	74 392	.	20 348
1988	162 849	67 958	16 520	326	6 461	10 319	.	.	908	24	30 151	75 544	.	19 347
1989	166 975	68 886	16 635	316	6 424	10 957	.	.	1 088	40	30 376	78 889	.	19 200
1990	167 068	69 808	15 527	331	6 729	12 281	.	.	1 242	40	30 653	79 801	.	17 459
1991	167 359	71 525	14 313	301	6 833	13 532	.	.	1 423	38	31 841	78 139	.	17 695
1992	165 639	75 867	15 832	340	6 322	12 839	.	.	1 324	28	36 029	73 654	.	16 118
1993	164 380	74 686	15 872	372	6 274	11 916	.	.	1 480	30	35 808	75 752	.	13 942
1994	152 996	72 556	15 148	391	6 833	10 802	.	.	1 644	26	34 784	66 939	.	13 501
1995	141 507	67 849	14 704	367	7 090	9 857	.	.	2 336	31	30 667	59 568	.	14 090
1996	119 435	58 200	13 550	370	6 479	8 652	.	.	2 174	14	24 403	48 951	.	12 284
1997	123 823	54 145	13 717	384	6 161	7 952	.	.	2 150	10	21 529	56 007	144	13 671
1998	124 449	54 867	14 566	372	6 290	7 952	.	.	2 229	15	21 220	55 739	630	13 843
1999	115 730	56 554	12 563	400	6 306	9 057	.	.	2 187	9	24 069	47 967	906	11 209
2000	118 721	55 520	12 265	364	6 103	9 166	.	.	2 411	17	23 219	43 077	1 086	20 124
2001	110 711	55 354	12 503	365	6 429	9 434	.	.	2 417	15	22 188	37 372	1 094	17 985
2002	114 475	56 772	13 765	380	6 659	9 888	.	.	2 673	12	21 402	40 112	1 186	17 591
2003	113 752	57 639	14 903	379	6 393	9 481	.	.	2 551	15	21 942	38 285	1 179	17 828
2004	114 904	58 649	15 117	380	6 275	9 607	.	.	2 657	10	22 679	38 871	1 337	17 384
2005	115 402	59 665	15 335	303	6 224	9 644	.	.	2 907	14	23 328	39 487	1 577	16 250
2006	119 686	60 656	14 598	326	6 507	9 918	.	.	3 089	18	24 192	40 854	1 651	18 176
2007 ¹	125 156	62 405	13 973	313	6 341	10 144	1 746	2 488	39	13	25 309	41 412	1 620	21 339
2008	134 488	69 454	14 269	298	6 810	11 050	1 638	2 907	7	15	30 229	41 061	1 893	23 973
2009	141 577	71 715	13 567	245	7 404	11 148	1 550	2 916	0	0	32 799	43 039	1 921	26 823
2010	138 136	74 510	12 742	234	7 299	11 458	1 756	2 816	.	15	36 091	39 649	1 898	23 977
2011	136 331	73 680	12 682	293	7 280	11 797	1 742	2 444	.	9	35 237	38 517	2 244	24 134
2012	130 134	71 110	12 136	219	6 838	11 161	1 590	1 821	.	13	35 203	37 272	2 247	21 752
2013	116 657	64 391	11 212	284	6 414	10 512	1 408	1 492	.	8	31 162	34 670	2 312	17 596

Källa: *Kriminalstatistik, Rättsstatistisk årsbok* och *Statistisk årsbok*.

^a "Lagföringsbeslut" ersatte år 2009 "Lagförda personer (bruttoredovisning)". Inga definitioner eller beräkningar har förändrats.

^b Med lagföringsbeslut avses fällande domslut i tingsrätten, godkänt strafföreläggande eller åtalsunderlåtelse.

^c Med huvudpåföljd avses huvudpåföljden i huvudbrottet.

^d På grund av risk för röjande av enskilda beslut redovisas tabellen inte uppdelad på kön.

¹ Den 1 januari 2007 infördes ungdomsvård och ungdomstjänst för att ersätta påföljden överlämnande till vård inom socialtjänsten.

Tabell 4.2. Lagföringsbeslut^{a,b} efter huvudbrott^c, åren 1975–2013^d.

All conviction decisions, by principal offence and year, 1975-2013.

År	Samtliga lagföringsbeslut	Brott mot brottsbalken								
		Totalt	därav			Sexualbrott (6 kap.) ¹	därav Våldtäkt, grov våldtäkt ^{2,3}	Tillgreppsbrott (8 kap.)	därav	
			Brott mot liv och hälsa (3 kap.)	Mord och dråp	Misshandel, grov misshandel				Stöld, grov stöld	Snatteri
1975	314 900	133 654	5 004	81	4 543	437	109	29 743	15 343	6 599
1976	303 501	119 684	5 000	86	4 512	396	102	28 967	13 410	6 639
1977	251 891	57 968	4 995	80	4 545	428	89	30 493	13 704	7 079
1978	206 750	59 843	5 244	92	4 785	380	98	31 960	13 780	8 454
1979	182 719	58 666	5 018	96	4 536	427	99	30 509	13 081	8 527
1980	186 030	60 121	5 316	93	4 828	465	118	30 058	13 302	8 614
1981	197 904	64 966	5 487	105	4 982	394	86	32 541	15 037	9 516
1982	193 989	69 304	6 129	110	5 640	538	116	34 145	15 354	11 183
1983	192 155	72 742	7 147	88	6 647	521	129	36 271	15 326	13 483
1984	178 184	70 258	7 319	96	6 839	516	122	35 813	14 492	14 675
1985	168 118	68 856	6 930	79	6 476	586	129	36 519	13 714	16 452
1986	163 279	66 205	6 786	133	6 327	632	156	34 445	13 065	15 469
1987	161 981	65 266	6 995	99	6 486	522	115	33 030	12 649	14 493
1988	162 849	64 578	7 216	129	6 722	628	159	33 126	12 854	14 218
1989	166 975	64 301	7 293	97	6 837	694	165	33 382	12 718	14 745
1990	167 068	65 474	7 539	126	7 041	652	174	34 220	12 835	15 769
1991	167 359	67 904	7 749	91	7 299	585	148	36 090	13 217	17 439
1992	165 639	68 155	7 869	122	7 415	707	163	35 523	13 407	17 467
1993	164 380	71 026	8 747	154	8 259	764	181	37 249	12 189	19 944
1994	152 996	65 989	9 231	100	8 787	698	150	32 989	11 140	17 454
1995	141 507	65 221	9 745	124	9 342	666	133	33 618	11 925	17 330
1996	119 435	56 504	8 597	135	8 193	576	101	28 358	10 446	14 397
1997	123 823	57 286	7 835	126	7 491	567	115	31 110	10 716	16 782
1998	124 449	58 822	8 340	108	8 021	650	129	31 256	10 677	17 071
1999	115 730	52 469	8 322	137	7 963	652	98	26 516	9 347	13 929
2000	118 721	50 660	8 253	150	7 852	675	121	25 144	8 645	13 358
2001	110 711	48 115	8 157	125	7 760	658	111	23 157	8 419	11 816
2002	114 475	48 415	8 307	134	7 918	702	113	23 137	8 363	11 627
2003	113 752	49 912	8 120	136	7 736	731	132	24 933	8 565	13 494
2004	114 904	52 360	8 150	151	7 721	793	153	26 515	8 894	15 146
2005	115 402	52 731	8 389	146	7 960	917	216	25 981	8 632	14 915
2006	119 686	53 762	9 210	163	8 787	930	227	25 098	8 115	14 505
2007	125 156	53 359	9 497	153	9 057	985	217	24 099	8 167	13 598
2008	134 488	57 254	10 354	149	9 874	1 055	262	25 784	8 532	14 928
2009	141 577	59 542	9 744	150	9 268	1 090	256	29 393	9 223	17 953
2010	138 136	58 501	9 424	165	9 514	1 324	204	27 563	8 829	16 755
2011	136 331	57 143	9 819	134	9 393	1 398	168	26 789	9 370	15 534
2012	130 134	52 963	8 703	130	8 253	1 217	171	25 728	9 185	14 811
2013	116 657	47 537	7 975	146	7 513	1 167	178	22 547	8 783	12 393

Källa: *Kriminalstatistik, Rättsstatistisk årsbok, Statistisk årsbok och Statistiska Meddelanden (R 11 SM)*.

^a "Lagföringsbeslut" ersatte år 2009 "Lagförda personer (bruttoredovisning)". Inga definitioner eller beräkningar har förändrats.

^b Med lagföringsbeslut avses fällande domslut i tingsrätten, godkänt strafföreläggande eller åtalsunderlåtelse.

^c Försök, förberedelse, stämpling, medhjälp, anstiftan, underlåtelse att avslöja och underlåtelse att hindra är inkluderade i respektive brott. Detta betyder att ett lagföringsbeslut med huvudbrottet stöld, kan vara stöld, medhjälp till stöld, försök till stöld o.s.v.

^d På grund av risk för rójande av enskilda beslut redovisas tabellen inte uppdelad på kön.

¹ En ny sexualbrottslagstiftning trädde i kraft den 1 april 2005. Brott enligt lagen (1998:408) om förbud mot köp av sexuella tjänster upphörde då att gälla.

² Den 1 juli 1984 förändras bestämmelsen om straff för våldtäkt till att omfatta inte bara påtvingade samlag utan även jämförligt sexuellt umgänge. Våldtäktsbrottet blev könsneutralt och uttrycket våldförande, som var den tidigare beteckningen på den lindrigaste graden, utgick ur lagtexten.

³ Inklusive Våldsförande (1§) under perioden 1975-1984.

⁴ Rattfylleri under påverkan av narkotika ingår ej.

⁵ Lagen om straff för smuggling trädde i kraft den 1 januari 2001, då lagen (1960:418) om straff för varusmuggling upphörde att gälla.

					Brott mot övriga författningar					År
		Bedrägeri- brott (9 kap.)	Skade- görelse- brott (12 kap.)	Våld eller hot mot tjänsteman	Totalt	därav				
Rån, grovt rån	Tillgrepp av fortskaff- ningsmedel					Brott mot trafikbrotts- lagen	därav Rattfylleri, grovt ratt- fylleri ⁴	Brott mot narkotika- strafflagen	Brott mot lagen om straff för smuggling ⁵	
417	3 371	7 861	3 343	1 209	181 246	37 814	12 580	2 866	17 950	1975
433	4 028	8 266	3 422	1 273	183 817	38 684	11 530	2 762	19 685	1976
505	4 312	8 158	3 800	1 342	193 923	38 779	11 629	2 982	18 139	1977
591	4 104	7 770	4 327	1 631	146 907	40 105	11 794	3 231	18 917	1978
410	3 574	7 676	4 482	1 723	124 053	38 981	11 849	2 859	18 733	1979
479	3 531	8 685	4 628	1 521	125 909	38 300	11 698	4 031	16 952	1980
529	3 403	9 963	4 437	1 751	132 938	38 713	11 830	5 322	16 570	1981
427	3 286	10 295	4 874	1 815	124 685	38 584	11 568	5 997	10 258	1982
462	3 180	9 571	5 011	1 957	119 413	39 160	12 530	4 954	7 127	1983
486	2 613	8 440	4 765	1 865	107 926	36 466	11 278	4 311	6 370	1984
504	2 602	7 989	4 434	1 705	99 262	34 238	10 784	4 052	5 738	1985
508	2 622	7 489	4 382	1 703	97 074	33 877	11 679	4 288	5 590	1986
424	2 893	7 917	4 459	1 854	96 715	34 434	11 840	4 087	5 616	1987
493	2 929	7 750	4 388	1 841	98 271	36 913	12 928	4 375	5 863	1988
451	3 172	7 317	4 475	1 811	102 674	39 041	13 885	4 580	6 445	1989
558	3 119	7 132	4 671	1 931	101 594	39 727	13 952	4 665	7 619	1990
627	2 916	7 211	4 552	2 052	99 455	41 243	14 795	4 799	7 472	1991
659	2 838	6 872	4 659	2 083	97 484	39 844	14 002	4 854	7 750	1992
753	2 644	6 218	4 568	2 314	93 354	38 468	13 711	4 382	8 044	1993
546	2 224	5 501	4 417	2 189	87 007	33 665	12 568	5 544	6 591	1994
566	2 499	4 779	4 099	2 384	76 286	25 115	10 991	6 164	4 262	1995
510	2 020	4 212	3 203	2 236	62 931	19 091	9 433	5 862	3 647	1996
547	2 067	3 684	3 237	2 276	66 537	21 613	9 311	6 859	4 051	1997
605	2 066	3 731	3 036	2 471	65 627	21 350	8 971	7 441	3 639	1998
609	1 944	3 436	2 725	2 469	63 261	20 923	8 535	7 291	4 708	1999
797	1 728	3 292	2 798	2 275	68 061	23 574	8 819	8 055	4 133	2000
723	1 676	3 225	2 725	2 274	62 596	24 234	9 168	8 005	3 749	2001
900	1 726	3 007	2 584	2 451	66 060	25 717	9 831	9 121	5 718	2002
857	1 578	2 828	2 628	2 387	63 840	26 338	10 032	10 106	2 763	2003
800	1 302	2 954	2 744	2 517	62 544	26 189	10 165	10 808	1 625	2004
909	1 138	2 951	2 940	2 506	62 671	25 460	11 102	11 862	1 403	2005
887	1 195	3 103	3 192	2 564	65 924	26 881	12 426	13 932	1 607	2006
850	1 069	3 093	3 443	2 481	71 797	27 877	12 910	15 179	2 476	2007
885	998	3 242	3 586	2 521	77 234	29 302	12 802	16 817	2 403	2008
1 049	824	3 175	3 316	2 544	82 035	29 416	13 253	18 525	2 076	2009
990	572	3 190	3 162	2 500	79 634	27 939	12 515	20 021	2 306	2010
976	558	2 984	2 919	2 666	79 188	28 536	11 854	21 482	2 266	2011
917	451	2 667	2 749	2 357	77 171	26 719	10 596	22 672	2 794	2012
719	351	2 662	2 424	2 153	69 120	23 895	9 359	20 765	2 580	2013

Tabell 4.3. Lagföringsbeslut^{a,b} efter huvudbrott^c, den lagförda personens kön, ungdomar (15–20 år) och utvisningsbeslut i domslut, år 2013.

All conviction decisions, by principal offence, total figures and percentages of women, men, youths (age 15–20) and number sentenced to deportation, year 2013.

Huvudbrott	Totalt antal lagföringsbeslut ^{d,e}	därav									
		Kvinnor 21–		Män 21–		Unga kvinnor 15–20 år		Unga män 15–20 år		Med utvisningsbeslut i dom	
(Siffror inom parentes avser paragrafnummer.)		Antal	%	Antal	%	Antal	%	Antal	%	Antal	%
SAMTLIGA BROTT	116 657	14 890	13	80 569	69	3 959	3	17 237	15	740	1
Brott mot brottsbalken	47 537	7 940	17	28 887	61	2 783	6	7 926	17	589	1
3–7 kap. Brott mot person	12 338	1 227	10	8 372	68	421	3	2 318	19	84	1
3 kap. Brott mot liv och hälsa	7 975	828	10	5 198	65	327	4	1 622	20	38	0
därav mord och dråp (1, 2 §)	146	15	10	111	76	1	1	19	13	20	14
misshandel (5 §)	6 932	708	10	4 467	64	317	5	1 440	21	5	0
grov misshandel (6 §)	581	42	7	409	70	6	1	124	21	13	2
vållande till annans död (7 §)	37	6	16	26	70	1	3	4	11	-	-
4 kap. Brott mot frihet och frid	3 136	376	12	2 195	70	85	3	480	15	12	0
därav grov fridskränkning	124	28	23	87	70	1	1	8	6	3	2
grov kvinnofridskränkning	207	-	-	204	99	-	-	3	1	6	3
5 kap. Årekränkning	40	4	10	21	53	7	18	8	20	-	-
6 kap. Sexualbrott	1 167	6	1	952	82	2	0	207	18	34	3
därav våldtäkt (1 §)	164	1	1	140	85	-	-	23	14	20	12
grov våldtäkt (1 §)	14	-	-	5	36	-	-	9	64	2	14
7 kap. Brott mot familj	20	13	65	6	30	-	-	1	5	-	-
8–12 kap. Brott mot förmögenhet	29 467	6 087	21	16 830	57	1 893	6	4 656	16	466	2
8 kap. Tillgreppsbrott	22 547	5 165	23	12 250	54	1 717	8	3 414	15	412	2
därav stöld (1 §)	7 585	1 510	20	4 478	59	407	5	1 190	16	206	3
grov stöld (4 §)	1 198	89	7	818	68	23	2	267	22	171	14
snatteri (2 §)	12 393	3 502	28	6 251	50	1 243	10	1 397	11	-	-
rån (5 §)	683	22	3	309	45	22	3	330	48	25	4
grovt rån (6 §)	36	-	-	23	64	2	6	11	31	6	17
tillgrepp av fortskaffningsmedel (7 §)	351	15	4	180	51	11	3	145	41	4	1
9 kap. Bedrägeri och annan oredlighet	2 662	441	17	1 799	68	95	4	327	12	54	2
därav bedrägeri (1 §)	924	219	24	564	61	46	5	95	10	-	-
grovt bedrägeri (3 §)	227	41	18	176	78	1	0	9	4	10	4
bedrägligt beteende (2 §)	151	52	34	66	44	22	15	11	7	-	-
hälteri, hälteriförseelse (6, 7 §)	1 091	90	8	813	75	21	2	167	15	44	4
10 kap. Förskingring, annan trolöshet och mutbrott	603	154	26	290	48	23	4	136	23	-	-
11 kap. Brott mot borgenärer m.m.	1 231	163	13	1 066	87	1	0	1	0	-	-
12 kap. Skadegörelsebrott	2 424	164	7	1 425	59	57	2	778	32	-	-
13–15 kap. Brott mot allmänheten	1 751	190	11	870	50	319	18	372	21	30	2
13 kap. Allmänfarliga brott	217	42	19	130	60	14	6	31	14	5	2
därav Mordbrand, grov mordbrand (1, 2 §)	99	13	13	57	58	9	9	20	20	5	5
14 kap. Förfalskningsbrott	785	95	12	564	72	38	5	88	11	24	3
15 kap. Mened, falskt åtal m.m.	749	53	7	176	23	267	36	253	34	1	0
16–22 kap. Brott mot staten	3 981	436	11	2 815	71	150	4	580	15	9	0
16 kap. Brott mot allmän ordning	544	42	8	447	82	7	1	48	9	-	-
17 kap. Brott mot allmän verksamhet	3 413	388	11	2 350	69	143	4	532	16	9	0
därav Våld eller hot mot tjänsteman (1 §)	2 153	262	12	1 491	69	96	4	304	14	6	0
18 kap. Högmålsbrott	-	-	-	-	-	-	-	-	-	-	-
19 kap. Brott mot rikets säkerhet	1	-	-	1	100	-	-	-	-	-	-
20 kap. Tjänstefel m.m.	23	6	26	17	74	-	-	-	-	-	-

Tabell 4.3 (forts). Lagföringsbeslut^{a,b} efter huvudbrott^c, den lagförda personens kön, ungdomar (15–20 år) och utvisningsbeslut i domslut, år 2013.

Huvudbrott	Totalt antal lag- förings- beslut ^{d,e}	därav									
		Kvinnor 21–		Män 21–		Unga kvinnor 15–20 år		Unga män 15–20 år		Med utvisnings- beslut i dom	
		Antal	%	Antal	%	Antal	%	Antal	%	Antal	%
(Siffror inom parentes avser paragrafnummer.)											
Brott mot övriga specialstraffrättsliga författningar	69 120	6 950	10	51 682	75	1 176	2	9 311	13	151	0
Brott mot trafikbrottslagen	23 895	2 430	10	18 681	78	227	1	2 557	11	3	0
därav rattfylleri (4 §)	5 640	574	10	4 755	84	42	1	269	5	-	-
rattfylleri under påverkan av narkotika (4 § 2 st)	899	89	10	685	76	10	1	115	13	-	-
grovt rattfylleri (4 a §)	3 719	431	12	3 118	84	15	0	155	4	2	0
smitning från olycksplats (5 §)	434	102	24	270	62	15	3	47	11	-	-
olovlig körning (3 §)	12 426	1 143	9	9 295	75	136	1	1 852	15	-	-
Brott mot narkotikastrafflagen	20 765	1 905	9	12 944	62	794	4	5 122	25	60	0
Narkotikabrott (1 §)	2 456	209	9	1 946	79	20	1	281	11	19	1
Ringa narkotikabrott (2 §)	18 103	1 689	9	10 806	60	774	4	4 834	27	-	-
Grovt narkotikabrott (3 §)	206	7	3	192	93	-	-	7	3	41	20
Vårdslöshet med narkotika (3 a §)	-	-	-	-	-	-	-	-	-	-	-
Olovlig befattning med narkotikapreparater (3 b §)	-	-	-	-	-	-	-	-	-	-	-
Brott mot miljöbalken	165	20	12	128	78	-	-	17	10	3	2
Lag om straff för smuggling¹	2 580	209	8	2 046	79	31	1	293	11	80	3
därav grov smuggling (5 §)	26	1	4	25	96	-	-	-	-	2	8
grov narkotikasmuggling (6 §)	106	10	9	93	88	-	-	3	3	60	57
grovt tullbrott (10 §)	8	-	-	8	100	-	-	-	-	2	25
Brott mot övriga författningar	21 715	2 386	11	17 883	82	124	1	1 322	6	5	0
Skattebrottslag	355	52	15	303	85	-	-	-	-	-	-
Lag om förbud beträffande knivar m.m.	1 693	81	5	1 219	72	15	1	378	22	-	-
Lag om kontaktförbud ²	126	15	12	106	84	1	1	4	3	-	-
Utlänningslag ³	320	118	37	201	63	1	0	-	-	2	1
Alkohollag ⁴	414	41	10	296	71	9	2	68	16	-	-
Lag om totalförsvarspikt	-	-	-	-	-	-	-	-	-	-	-
Vapenlag/-förordning	835	76	9	643	77	22	3	94	11	-	-
Trafikförordning ⁵	12 869	1 414	11	10 960	85	52	0	443	3	-	-
Lag om straff för marknadsmissbruk vid handel med finansiella instrument ⁶	22	2	9	20	91	-	-	-	-	-	-
Lag/förordning om vägtrafikregister	632	34	5	535	85	3	0	60	9	-	-
Lag om straff för terroristbrott	-	-	-	-	-	-	-	-	-	-	-
Bidragsbrottslag	447	180	40	262	59	2	0	3	1	-	-
Lag om straff för offentlig uppmaning, rekrytering och utbildning avseende terroristbrott och annan särskilt allvarlig brottslighet ⁷	-	-	-	-	-	-	-	-	-	-	-
Övriga författningar	4 002	373	9	3 338	83	19	0	272	7	3	0

^a "Lagföringsbeslut" ersatte år 2009 "Lagförda personer (brutto-redovisning)". Inga beräkningar har förändrats.

^b Med lagföringsbeslut avses fällande domslut i tingsrätten, godkänt straffreläggande eller åtalsunderlåtelse.

^c Försök, förberedelse, stämpling, medhjälp, anstiftan, underlåtelse att avslöja och underlåtelse att hindra är inkluderade i respektive brott.

^d Inklusivt 2 beslut där uppgift om kön saknas.

^e Inklusivt 6 beslut där uppgift om ålder saknas.

¹ Inklusivt lagen (1960:418) om straff för varusmuggling.

² Lag (1988:688) om besöksförbud har 1 januari 2011 bytt namn till lag (1988:688) om kontaktförbud.

³ Avser både den tidigare utlänningslagen (1989:529) och den nya utlänningslagen (2005:716).

Utlänningslagen (1989:529) upphörde att gälla den 31 mars 2006 då den nya utlänningslagen (2005:716) trädde i kraft.

⁴ Avser både den gamla alkohollagen (1994:1738) och den nya alkohollagen (2010:1622). Lagen trädde i kraft 1 januari 2010. Genom lagen upphörde alkohollag (1994:1738).

⁵ Avser både trafikförordningen (1998:1276) och vägtrafikungörelsen (1972:603). Vägtrafikungörelsen upphörde att gälla den 1 oktober 1999 då trafikförordningen trädde i kraft.

⁶ Avser både den tidigare insiderlagen (1990:1342), insiderstrafflagen (2000:1086) och den nya lagen om straff för marknadsmissbruk vid handel med finansiella instrument (2005:377). Insiderlagen upphörde att gälla då insiderstrafflagen trädde i kraft den 1 januari 2001. Insiderstrafflagen upphörde att gälla då lagen om straff för marknadsmissbruk vid handel med finansiella instrument trädde i kraft den 1 juli 2005.

⁷ Lagen trädde i kraft 1 december 2010.

Tabell 4.4. Lagföringsbeslut^{a,b} efter huvudbrott^c och den lagförda personens ålder, år 2013.

All conviction decisions, by principal offence and age of offender, year 2013.

Huvudbrott (Siffror inom parentes avser paragrafnummer.)	Ålder vid tiden för åklagarbeslutet/föreläggandet/domslutet								Totalt ^d	Personer per rad
	15-17	18-20	21-24	25-29	30-39	40-49	50-59	60-		
SAMTLIGA BROTT	9 134	12 062	16 943	15 396	21 868	19 292	13 533	8 423	116 657	96 613
Brott mot brottsbalken	5 574	5 135	6 528	6 353	9 205	7 448	4 723	2 568	47 537	42 131
3-7 kap. Brott mot person	1 290	1 449	1 690	1 539	2 236	2 212	1 242	680	12 338	12 078
3 kap. Brott mot liv och hälsa	885	1 064	1 221	1 040	1 401	1 345	680	339	7 975	7 850
därav mord och dråp (1, 2 §)	3	17	25	31	27	21	19	3	146	143
misshandel (5 §)	826	931	1 038	866	1 212	1 209	596	254	6 932	6 835
grov misshandel (6 §)	43	87	116	106	108	76	32	13	581	578
vållande till annans död (7 §)	-	5	8	3	6	6	-	9	37	37
4 kap. Brott mot frihet och frid	293	272	342	365	598	620	441	205	3 136	3 097
därav grov friidskränkning	2	7	14	13	32	42	13	1	124	124
grov kvinnofridskränkning	-	3	25	53	47	45	26	8	207	207
5 kap. Årekränkning	11	4	4	5	2	5	6	3	40	40
6 kap. Sexualbrott	101	108	122	127	225	237	114	133	1 167	1 158
därav våldtäkt (1 §)	9	14	16	35	43	32	9	6	164	164
grov våldtäkt (1 §)	7	2	1	2	2	-	-	-	14	14
7 kap. Brott mot familj	-	1	1	2	10	5	1	-	20	20
8-12 kap. Brott mot förmögenhet	3 544	3 005	3 870	3 930	5 934	4 438	3 067	1 676	29 467	25 623
8 kap. Tillgreppsbrott	2 852	2 279	2 844	2 970	4 590	3 300	2 343	1 366	22 547	19 388
därav stöld (1 §)	746	851	1 216	1 227	1 799	1 053	553	140	7 585	6 918
grov stöld (4 §)	110	180	207	208	302	132	49	9	1 198	1 167
snatteri (2 §)	1 710	930	1 158	1 368	2 329	2 018	1 685	1 193	12 393	11 083
rån (5 §)	154	198	145	89	61	23	12	1	683	674
grovt rån (6 §)	6	7	3	6	7	3	2	2	36	36
tillgrepp av fortskaffningsmedel (7 §)	85	71	60	44	55	27	9	-	351	347
9 kap. Bedrägeri och annan oredlighet	157	265	477	478	628	394	204	59	2 662	2 576
därav bedrägeri (1 §)	41	100	171	188	208	134	62	20	924	881
grovt bedrägeri (3 §)	-	10	34	35	69	37	33	9	227	226
bedrägligt beteende (2 §)	18	15	17	29	26	21	19	6	151	147
häleri, häleriförseelse (6, 7 §)	81	107	189	178	276	170	74	16	1 091	1 071
10 kap. Förskingring, annan trolöshet och mutbrott	87	72	55	56	93	110	87	43	603	592
11 kap. Brott mot borgenärer m.m.	-	2	13	77	268	421	294	156	1 231	1 230
12 kap. Skadegörelsebrott	448	387	481	349	355	213	139	52	2 424	2 365
13-15 kap. Brott mot allmänheten	455	236	206	211	289	193	95	66	1 751	1 736
13 kap. Allmänfarliga brott	23	22	17	22	33	37	26	37	217	215
därav Mordbrand, grov mordbrand (1, 2 §)	14	15	10	14	21	14	9	2	99	98
14 kap. Förfalskningsbrott	72	54	108	142	193	133	63	20	785	782
15 kap. Mened, falskt åtal m.m.	360	160	81	47	63	23	6	9	749	744
16-22 kap. Brott mot staten	285	445	762	673	746	605	319	146	3 981	3 908
16 kap. Brott mot allmän ordning	20	35	90	99	100	93	64	43	544	542
17 kap. Brott mot allmän verksamhet	265	410	672	572	638	505	251	100	3 413	3 343
därav Våld eller hot mot tjänsteman (1 §)	169	231	409	369	398	334	175	68	2 153	2 114
18 kap. Högmålsbrott	-	-	-	-	-	-	-	-	-	-
19 kap. Brott mot rikets säkerhet	-	-	-	-	-	1	-	-	1	1
20 kap. Tjänstefel m.m.	-	-	-	2	8	6	4	3	23	23

Tabell 4.4 (forts). Lagföringsbeslut^{a,b} efter huvudbrott^c och den lagförda personens ålder, år 2013.

Huvudbrott (Siffror inom parentes avser paragrafnummer.)	Ålder vid tiden för åklagarbeslutet/föreläggandet/domslutet								Totalt ^d	Personer per rad
	15-17	18-20	21-24	25-29	30-39	40-49	50-59	60-		
Brott mot övriga specialstraffrättsliga författningar	3 560	6 927	10 415	9 043	12 663	11 844	8 810	5 855	69 120	59 398
Brott mot trafikbrottslagen	1 277	1 507	2 584	2 627	4 470	4 809	3 761	2 860	23 895	20 898
därav rattfylleri (4 §)	90	221	383	398	927	1 274	1 223	1 124	5 640	5 613
rattfylleri under påverkan av narkotika (4 § 2 st)	5	120	214	181	173	124	63	19	899	886
grovt rattfylleri (4 a §)	16	154	382	342	652	893	748	532	3 719	3 680
smitning från olycksplats (5 §)	12	50	39	39	47	52	55	140	434	434
olovlig körning (3 §)	1 132	856	1 443	1 576	2 545	2 355	1 597	922	12 426	9 983
Brott mot narkotikastrafflagen	1 774	4 142	5 125	3 572	3 241	1 694	1 007	210	20 765	17 990
Narkotikabrott (1 §)	69	232	485	481	552	349	231	57	2 456	2 376
Ringa narkotikabrott (2 §)	1 705	3 903	4 619	3 054	2 628	1 300	750	144	18 103	15 915
Grovt narkotikabrott (3 §)	-	7	21	37	61	45	26	9	206	206
Vårdslöshet med narkotika (3 a §)	-	-	-	-	-	-	-	-	-	-
Olovlig befattning med narkotikaprekursorer (3 b §)	-	-	-	-	-	-	-	-	-	-
Brott mot miljöbalken	1	16	13	16	28	23	34	34	165	164
Lag om straff för smuggling¹	61	263	563	456	571	372	221	70	2 580	2 566
därav grov smuggling (5 §)	-	-	4	2	10	5	4	1	26	26
grov narkotikasmuggling (6 §)	-	3	15	14	41	23	8	2	106	106
grovt tullbrott (10 §)	-	-	1	2	2	2	-	1	8	8
Brott mot övriga författningar	447	999	2 130	2 372	4 353	4 946	3 787	2 681	21 715	20 907
Skattebrottslag	-	-	7	15	79	114	85	55	355	354
Lag om förbud beträffande knivar m.m.	180	213	295	263	337	223	135	47	1 693	1 627
Lag om kontaktförbud ²	2	3	5	16	27	40	24	9	126	124
Utlänningslag ³	-	1	31	79	132	56	17	4	320	314
Alkohollag ⁴	20	57	81	41	48	75	61	31	414	412
Lag om totalförsvarspflicht	-	-	-	-	-	-	-	-	-	-
Vapenlag/-förordning	60	56	134	134	168	127	91	65	835	825
Trafikförordning ⁵	79	416	1 008	1 178	2 502	3 214	2 517	1 955	12 869	12 562
Lag om straff för marknadsmissbruk vid handel med finansiella instrument ⁶	-	-	-	-	6	5	5	6	22	22
Lag/förordning om vägtrafikregistret	21	42	90	83	134	123	95	44	632	618
Lag om straff för terroristbrott	-	-	-	-	-	-	-	-	-	-
Bidragsbrottslag	1	4	32	61	127	122	73	27	447	447
Lag om straff för offentlig uppmaning, rekrytering och utbildning avseende terroristbrott och annan särskilt allvarlig brottslighet ⁷	-	-	-	-	-	-	-	-	-	-
Övriga författningar	84	207	447	502	793	847	684	438	4 002	3 886

^a "Lagföringsbeslut" ersatte år 2009 "Lagförda personer (bruttoredovisning)". Inga beräkningar har förändrats.

^b Med lagföringsbeslut avses fällande domslut i tingsrätten, godkänt strafföreläggande eller åtalsunderlåtelse.

^c Försök, förberedelse, stämpling, medhjälp, anstiftan, underlåtelse att avslöja och underlåtelse att hindra är inkluderade i respektive brott. Detta betyder att ett lagföringsbeslut med huvudbrottet stöld, kan vara stöld, medhjälp till stöld, försök till stöld o.s.v.

^d Inklusive 9 beslut där uppgift om kön och/eller ålder saknas.

¹ Inklusive lagen (1960:418) om straff för varusmuggling.

² Lag (1988:688) om besöksförbud har 1 januari 2011 bytt namn till lag (1988:688) om kontaktförbud.

³ Avser både den tidigare utlänningslagen (1989:529) och den nya utlänningslagen (2005:716).

Utlänningslagen (1989:529) upphörde att gälla den 31 mars 2006 då den nya utlänningslagen (2005:716) trädde i kraft.

⁴ Avser både den gamla alkohollagen (1994:1738) och den nya alkohollagen (2010:1622). Lagen trädde i kraft 1 januari 2010. Genom lagen upphörde alkohollag (1994:1738).

⁵ Avser både trafikförordningen (1998:1276) och vägtrafikungörelsen (1972:603). Vägtrafikungörelsen upphörde att gälla den 1 oktober 1999 då trafikförordningen trädde i kraft.

⁶ Avser både den tidigare insiderlagen (1990:1342), insiderstrafflagen (2000:1086) och den nya lagen om straff för marknadsmissbruk vid handel med finansiella instrument (2005:377). Insiderlagen upphörde att gälla då insiderstrafflagen trädde i kraft den 1 januari 2001. Insiderstrafflagen upphörde att gälla då lagen om straff för marknadsmissbruk vid handel med finansiella instrument trädde i kraft den 1 juli 2005.

⁷ Lagen trädde i kraft 1 december 2010.

Tabell 4.5. Lagföringsbeslut^{a,b} mot kvinnor efter huvudbrott^c och den lagförda kvinnans ålder, år 2013.

All conviction decisions, women, by principal offence and age of offender, year 2013.

Huvudbrott (Siffror inom parentes avser paragrafnummer.)	Ålder vid tiden för åklagarbeslutet/föreläggandet/domslutet								Totalt ^d	Personer per rad
	15-17	18-20	21-24	25-29	30-39	40-49	50-59	60-		
SAMTLIGA BROTT	2 074	1 885	2 391	2 216	3 152	3 543	2 299	1 288	18 849	16 456
Brott mot brottsbalken	1 684	1 099	1 234	1 263	1 815	1 796	1 148	683	10 723	9 715
3-7 kap. Brott mot person	204	217	173	198	286	318	177	75	1 648	1 625
3 kap. Brott mot liv och hälsa	155	172	131	144	193	216	98	46	1 155	1 143
därav mord och dråp (1, 2 §)	-	1	1	2	4	2	6	-	16	16
misshandel (5 §)	153	164	112	123	169	197	81	26	1 025	1 017
grov misshandel (6 §)	2	4	13	9	7	8	2	3	48	47
vållande till annans död (7 §)	-	1	1	1	1	1	-	2	7	7
4 kap. Brott mot frihet och frid	43	42	40	51	86	97	74	28	461	453
därav grov friidskränkning	-	1	1	4	11	9	3	-	29	29
grov kvinnofridskränkning	-	-	-	-	-	-	-	-	-	-
5 kap. Årekränkning	6	1	-	1	-	-	3	-	11	11
6 kap. Sexualbrott	-	2	1	1	-	2	1	1	8	8
därav våldtäkt (1 §)	-	-	1	-	-	-	-	-	1	1
grov våldtäkt (1 §)	-	-	-	-	-	-	-	-	-	-
7 kap. Brott mot familj	-	-	1	1	7	3	1	-	13	13
8-12 kap. Brott mot förmögenhet	1 185	708	925	942	1 392	1 343	911	573	7 980	7 141
8 kap. Tillgreppsbrott	1 111	606	773	788	1 196	1 113	765	529	6 882	6 156
därav stöld (1 §)	233	174	280	282	426	305	169	48	1 917	1 794
grov stöld (4 §)	14	9	20	16	27	20	5	1	112	112
snatteri (2 §)	843	400	455	474	733	773	589	477	4 745	4 366
rån (5 §)	12	10	8	5	5	4	-	-	44	44
grovt rån (6 §)	-	2	-	-	-	-	-	-	2	2
tillgrepp av fortskaffningsmedel (7 §)	6	5	3	5	3	3	1	-	26	26
9 kap. Bedrägeri och annan oredlighet	40	55	97	88	108	84	54	10	536	516
därav bedrägeri (1 §)	18	28	53	44	58	40	18	6	265	257
grovt bedrägeri (3 §)	-	1	7	6	8	8	12	-	42	42
bedrägligt beteende (2 §)	11	11	5	14	12	6	13	2	74	72
häleri, häleriförseelse (6, 7 §)	10	11	21	13	23	23	8	2	111	108
10 kap. Förskingring, annan trolöshet och mutbrott	7	16	20	22	24	44	28	16	177	176
11 kap. Brott mot borgenärer m.m.	-	1	1	17	28	61	42	14	164	164
12 kap. Skadegörelsebrott	27	30	34	27	36	41	22	4	221	218
13-15 kap. Brott mot allmänheten	227	92	43	36	46	39	13	13	509	505
13 kap. Allmänfarliga brott	8	6	4	6	7	11	6	8	56	56
därav Mordbrand, grov mordbrand (1, 2 §)	5	4	1	2	4	5	1	-	22	22
14 kap. Förfalskningsbrott	29	9	16	18	28	23	7	3	133	133
15 kap. Mened, falskt åtal m.m.	190	77	23	12	11	5	-	2	320	317
16-22 kap. Brott mot staten	68	82	93	87	91	96	47	22	586	576
16 kap. Brott mot allmän ordning	5	2	4	4	9	14	5	6	49	49
17 kap. Brott mot allmän verksamhet	63	80	89	83	79	81	41	15	531	522
därav Våld eller hot mot tjänsteman (1 §)	41	55	64	55	53	53	28	9	358	354
18 kap. Högmålsbrott	-	-	-	-	-	-	-	-	-	-
19 kap. Brott mot rikets säkerhet	-	-	-	-	-	-	-	-	-	-
20 kap. Tjänstefel m.m.	-	-	-	-	3	1	1	1	6	6

Tabell 4.5 (forts). Lagföringsbeslut^{a,b} mot kvinnor efter huvudbrott^c och den lagförda kvinnans ålder, år 2013.

Huvudbrott (Siffror inom parentes avser paragrafnummer.)	Ålder vid tiden för åklagarbeslutet/föreläggandet/domslutet								Totalt ^d	Personer per rad
	15-17	18-20	21-24	25-29	30-39	40-49	50-59	60-		
Brott mot övriga specialstraffrättsliga författningar	390	786	1 157	953	1 337	1 747	1 151	605	8 126	7 262
Brott mot trafikbrottslagen	73	154	249	226	440	714	508	293	2 657	2 378
därav rattfylleri (4 §)	17	25	48	38	73	162	151	102	616	616
rattfylleri under påverkan av narkotika (4 § 2 st)	-	10	16	13	17	31	10	2	99	98
grovt rattfylleri (4 a §)	1	14	28	27	63	117	124	72	446	445
smitning från olycksplats (5 §)	2	13	10	7	11	19	16	39	117	117
olovlig körning (3 §)	53	83	135	136	261	374	189	48	1 279	1 038
Brott mot narkotikastrafflagen	277	517	642	450	359	286	141	27	2 699	2 393
Narkotikabrott (1 §)	2	18	38	35	38	59	29	10	229	217
Ringa narkotikabrott (2 §)	275	499	604	414	320	226	111	14	2 463	2 203
Grovt narkotikabrott (3 §)	-	-	-	1	1	1	1	3	7	7
Vårdslöshet med narkotika (3 a §)	-	-	-	-	-	-	-	-	-	-
Olovlig befattning med narkotikaprekursorer (3 b §)	-	-	-	-	-	-	-	-	-	-
Brott mot miljöbalken	-	-	1	-	5	6	3	5	20	20
Lag om straff för smuggling 1	5	26	46	40	36	42	32	13	240	238
därav grov smuggling (5 §)	-	-	1	-	-	-	-	-	1	1
grov narkotikasmuggling (6 §)	-	-	1	2	2	2	3	-	10	10
grovt tullbrott (10 §)	-	-	-	-	-	-	-	-	-	-
Brott mot övriga författningar	35	89	219	237	497	699	467	267	2 510	2 477
Skattebrottslag	-	-	1	4	11	23	10	3	52	52
Lag om förbud beträffande knivar m.m.	8	7	20	16	15	19	6	5	96	93
Lag om kontaktförbud ²	1	-	-	2	2	3	7	1	16	16
Utlänningslag ³	-	1	21	37	39	14	6	1	119	119
Alkohollag ⁴	1	8	8	3	8	14	7	1	50	50
Lag om totalförsvarsplikt	-	-	-	-	-	-	-	-	-	-
Vapenlag/-förförordning	7	15	22	17	11	13	11	2	98	97
Trafikförordning ⁵	13	39	101	101	285	441	290	196	1 466	1 456
Lag om straff för marknadsmissbruk vid handel med finansiella instrument ⁶	-	-	-	-	-	1	1	-	2	2
Lag/förförordning om vägtrafikregistret	2	1	2	6	9	6	10	1	37	36
Lag om straff för terroristbrott	-	-	-	-	-	-	-	-	-	-
Bidragsbrottslag	-	2	10	17	53	63	29	8	182	182
Lag om straff för offentlig uppmaning, rekrytering och utbildning avseende terroristbrott och annan särskilt allvarlig brottslighet ⁷	-	-	-	-	-	-	-	-	-	-
Övriga författningar	3	16	34	34	64	102	90	49	392	381

^a "Lagföringsbeslut" ersatte år 2009 "Lagförda personer (bruttoredovisning)". Inga beräkningar har förändrats.

^b Med lagföringsbeslut avses fällande domslut i tingsrätten, godkänt strafföreläggande eller åtalsunderlåtelse.

^c Försök, förberedelse, stämpling, medhjälp, anstiftan, underlåtelse att avslöja och underlåtelse att hindra är inkluderade i respektive brott. Detta betyder att ett lagföringsbeslut med huvudbrottet stöld, kan vara stöld, medhjälp till stöld, försök till stöld o.s.v.

^d Inklusive 1 beslut där uppgift om kön och/eller ålder saknas.

¹ Inklusive lagen (1960:418) om straff för varusmuggling.

² Lag (1988:688) om besöksförbud har 1 januari 2011 bytt namn till lag (1988:688) om kontaktförbud.

³ Avser både den tidigare utlänningslagen (1989:529) och den nya utlänningslagen (2005:716).

Utlänningslagen (1989:529) upphörde att gälla den 31 mars 2006 då den nya utlänningslagen (2005:716) trädde i kraft.

⁴ Avser både den gamla alkohollagen (1994:1738) och den nya alkohollagen (2010:1622). Lagen trädde i kraft 1 januari 2010. Genom lagen upphörde alkohollag (1994:1738).

⁵ Avser både trafikförordningen (1998:1276) och vägtrafikungörelsen (1972:603). Vägtrafikungörelsen upphörde att gälla den 1 oktober 1999 då trafikförordningen trädde i kraft.

⁶ Avser både den tidigare insiderlagen (1990:1342), insiderstrafflagen (2000:1086) och den nya lagen om straff för marknadsmissbruk vid handel med finansiella instrument (2005:377). Insiderlagen upphörde att gälla då insiderstrafflagen trädde i kraft den 1 januari 2001. Insiderstrafflagen upphörde att gälla då lagen om straff för marknadsmissbruk vid handel med finansiella instrument trädde i kraft den 1 juli 2005.

⁷ Lagen trädde i kraft 1 december 2010.

Tabell 4.6. Lagföringsbeslut^{a,b} mot män efter huvudbrott^c och den lagförda mannens ålder, år 2013.

All conviction decisions, men, by principal offence and age of offender, year 2013.

Huvudbrott (Siffror inom parentes avser paragrafnummer.)	Ålder vid tiden för åklagarbeslutet/föreläggandet/domslutet								Totalt ^d	Personer per rad
	15–17	18–20	21–24	25–29	30–39	40–49	50–59	60–		
SAMTLIGA BROTT	7 060	10 177	14 552	13 179	18 716	15 749	11 234	7 135	97 806	80 155
Brott mot brottsbalken	3 890	4 036	5 294	5 090	7 390	5 652	3 575	1 885	36 813	32 415
3–7 kap. Brott mot person	1 086	1 232	1 517	1 341	1 950	1 894	1 065	605	10 690	10 453
3 kap. Brott mot liv och hälsa	730	892	1 090	896	1 208	1 129	582	293	6 820	6 707
därav mord och dråp (1, 2 §)	3	16	24	29	23	19	13	3	130	127
misshandel (5 §)	673	767	926	743	1 043	1 012	515	228	5 907	5 818
grov misshandel (6 §)	41	83	103	97	101	68	30	10	533	531
vållande till annans död (7 §)	-	4	7	2	5	5	-	7	30	30
4 kap. Brott mot frihet och frid	250	230	302	314	512	523	367	177	2 675	2 644
därav grov friidskränkning	2	6	13	9	21	33	10	1	95	95
grov kvinnofridskränkning	-	3	25	53	47	45	26	8	207	207
5 kap. Årekränkning	5	3	4	4	2	5	3	3	29	29
6 kap. Sexualbrott	101	106	121	126	225	235	113	132	1 159	1 150
därav våldtäkt (1 §)	9	14	15	35	43	32	9	6	163	163
grov våldtäkt (1 §)	7	2	1	2	2	-	-	-	14	14
7 kap. Brott mot familj	-	1	-	1	3	2	-	-	7	7
8–12 kap. Brott mot förmögenhet	2 359	2 297	2 945	2 988	4 542	3 095	2 156	1 103	21 486	18 481
8 kap. Tillgreppsbrott	1 741	1 673	2 071	2 182	3 394	2 187	1 578	837	15 664	13 231
därav stöld (1 §)	513	677	936	945	1 373	748	384	92	5 668	5 124
grov stöld (4 §)	96	171	187	192	275	112	44	8	1 085	1 054
snatteri (2 §)	867	530	703	894	1 596	1 245	1 096	716	7 648	6 717
rån (5 §)	142	188	137	84	56	19	12	1	639	630
grovt rån (6 §)	6	5	3	6	7	3	2	2	34	34
tillgrepp av fortskaffningsmedel (7 §)	79	66	57	39	52	24	8	-	325	321
9 kap. Bedrägeri och annan oredlighet	117	210	380	390	520	310	150	49	2 126	2 060
därav bedrägeri (1 §)	23	72	118	144	150	94	44	14	659	624
grovt bedrägeri (3 §)	-	9	27	29	61	29	21	9	185	184
bedrägligt beteende (2 §)	7	4	12	15	14	15	6	4	77	75
hälteri, häleriförseelse (6, 7 §)	71	96	168	165	253	147	66	14	980	963
10 kap. Förskingring, annan trolöshet och mutbrott	80	56	35	34	69	66	59	27	426	416
11 kap. Brott mot borgenärer m.m.	-	1	12	60	240	360	252	142	1 067	1 066
12 kap. Skadegörelsebrott	421	357	447	322	319	172	117	48	2 203	2 147
13–15 kap. Brott mot allmänheten	228	144	163	175	243	154	82	53	1 242	1 231
13 kap. Allmänfarliga brott	15	16	13	16	26	26	20	29	161	159
därav Mordbrand, grov mordbrand (1, 2 §)	9	11	9	12	17	9	8	2	77	76
14 kap. Förfalskningsbrott	43	45	92	124	165	110	56	17	652	649
15 kap. Mened, falskt åtal m.m.	170	83	58	35	52	18	6	7	429	427
16–22 kap. Brott mot staten	217	363	669	586	655	509	272	124	3 395	3 332
16 kap. Brott mot allmän ordning	15	33	86	95	91	79	59	37	495	493
17 kap. Brott mot allmän verksamhet	202	330	583	489	559	424	210	85	2 882	2 821
därav Våld eller hot mot tjänsteman (1 §)	128	176	345	314	345	281	147	59	1 795	1 760
18 kap. Högmålsbrott	-	-	-	-	-	-	-	-	-	-
19 kap. Brott mot rikets säkerhet	-	-	-	-	-	1	-	-	1	1
20 kap. Tjänstefel m.m.	-	-	-	2	5	5	3	2	17	17

Tabell 4.6 (forts). Lagföringsbeslut^{a,b} mot män efter huvudbrott^c och den lagförda mannens ålder, år 2013.

Huvudbrott (Siffror inom parentes avser paragrafnummer.)	Ålder vid tiden för åklagarbeslutet/föreläggandet/domslutet								Totalt ^d	Personer per rad
	15–17	18–20	21–24	25–29	30–39	40–49	50–59	60–		
Brott mot övriga specialstraffrättsliga författningar	3 170	6 141	9 258	8 089	11 326	10 097	7 659	5 250	60 993	52 135
Brott mot trafikbrottslagen	1 204	1 353	2 335	2 401	4 030	4 095	3 253	2 567	21 238	18 520
därav rattfylleri (4 §)	73	196	335	360	854	1 112	1 072	1 022	5 024	4 997
rattfylleri under påverkan av narkotika (4 § 2 st)	5	110	198	168	156	93	53	17	800	788
grovt rattfylleri (4 a §)	15	140	354	315	589	776	624	460	3 273	3 235
smitning från olycksplats (5 §)	10	37	29	32	36	33	39	101	317	317
olovlig körning (3 §)	1 079	773	1 308	1 440	2 284	1 981	1 408	874	11 147	8 945
Brott mot narkotikastrafflagen	1 497	3 625	4 483	3 122	2 882	1 408	866	183	18 066	15 597
Narkotikabrott (1 §)	67	214	447	446	514	290	202	47	2 227	2 159
Ringa narkotikabrott (2 §)	1 430	3 404	4 015	2 640	2 308	1 074	639	130	15 640	13 712
Grovt narkotikabrott (3 §)	-	7	21	36	60	44	25	6	199	199
Vårdslöshet med narkotika (3 a §)	-	-	-	-	-	-	-	-	-	-
Olovlig befattning med narkotikaprekursorer (3 b §)	-	-	-	-	-	-	-	-	-	-
Brott mot miljöbalken	1	16	12	16	23	17	31	29	145	144
Lag om straff för smuggling¹	56	237	517	415	535	330	189	57	2 339	2 317
därav grov smuggling (5 §)	-	-	3	2	10	5	4	1	25	25
grov narkotikasmuggling (6 §)	-	3	14	12	39	21	5	2	96	96
grovt tullbrott (10 §)	-	-	1	2	2	2	-	1	8	8
Brott mot övriga författningar	412	910	1 911	2 135	3 856	4 247	3 320	2 414	19 205	18 430
Skattebrottslag	-	-	6	11	68	91	75	52	303	302
Lag om förbud beträffande knivar m.m.	172	206	275	247	322	204	129	42	1 597	1 534
Lag om kontaktförbud ²	1	3	5	14	25	37	17	8	110	108
Utlänningslag ³	-	-	10	42	93	42	11	3	201	195
Alkohollag ⁴	19	49	73	38	40	61	54	30	364	362
Lag om totalförsvarsplikt	-	-	-	-	-	-	-	-	-	-
Vapenlag/-förordning	53	41	112	117	157	114	80	63	737	728
Trafikförordning ⁵	66	377	907	1 077	2 217	2 773	2 227	1 759	11 403	11 106
Lag om straff för marknadsmissbruk vid handel med finansiella instrument ⁶	-	-	-	-	6	4	4	6	20	20
Lag/förordning om vägtrafikregister	19	41	88	77	125	117	85	43	595	582
Lag om straff för terroristbrott	-	-	-	-	-	-	-	-	-	-
Bidragsbrottslag	1	2	22	44	74	59	44	19	265	265
Lag om straff för offentlig uppmaning, rekrytering och utbildning avseende terroristbrott och annan särskilt allvarlig brottslighet ⁷	-	-	-	-	-	-	-	-	-	-
Övriga författningar	81	191	413	468	729	745	594	389	3 610	3 505

^a "Lagföringsbeslut" ersatte år 2009 "Lagförda personer (bruttoredovisning)". Inga beräkningar har förändrats.

^b Med lagföringsbeslut avses fällande domslut i tingsrätten, godkänt strafföreläggande eller åtalsunderlåtelse.

^c Försök, förberedelse, stämpling, medhjälp, anstiftan, underlåtelse att avslöja och underlåtelse att hindra är inkluderade i respektive brott. Detta betyder att ett lagföringsbeslut mot huvudbrottet stödd, kan vara stödd, medhjälp till stödd, försök till stödd o.s.v.

^d Inklusive 4 beslut där uppgift om kön och/eller ålder saknas.

¹ Inklusive lagen (1960:418) om straff för varusmuggling.

² Lag (1988:688) om besöksförbud har 1 januari 2011 bytt namn till lag (1988:688) om kontaktförbud.

³ Avser både den tidigare utlänningslagen (1989:529) och den nya utlänningslagen (2005:716). Utlänningslagen (1989:529) upphörde att gälla den 31 mars 2006 då den nya utlänningslagen (2005:716) trädde i kraft.

⁴ Avser både den gamla alkohollagen (1994:1738) och den nya alkohollagen (2010:1622). Lagen trädde i kraft 1 januari 2010. Genom lagen upphör alkohollag (1994:1738).

⁵ Avser både trafikförordningen (1998:1276) och vägtrafikungörelsen (1972:603). Vägtrafikungörelsen upphörde att gälla den 1 oktober 1999 då trafikförordningen trädde i kraft.

⁶ Avser både den tidigare insiderlagen (1990:1342), insiderstrafflagen (2000:1086) och den nya lagen om straff för marknadsmissbruk vid handel med finansiella instrument (2005:377). Insiderlagen upphörde att gälla då insiderstrafflagen trädde i kraft den 1 januari 2001. Insiderstrafflagen upphörde att gälla då lagen om straff för marknadsmissbruk vid handel med finansiella instrument trädde i kraft den 1 juli 2005.

⁷ Lagen trädde i kraft 1 december 2010.

Tabell 4.7. Lagföringsbeslut^{a,b} efter huvudpåföljd^c och den lagförda personens ålder, år 2013.

All conviction decisions, by principal sanction and age of offenders, year 2013.

Huvudbrott	Ålder vid tiden för åklagarbeslutet/föreläggandet/domslutet								Totalt ^d	Personer per rad
	15-17	18-20	21-24	25-29	30-39	40-49	50-59	60-		
Samtliga domar, strafförelägganden och åtalsunderlåtelse	9 134	12 062	16 943	15 395	21 868	19 292	13 533	8 423	116 657	96 613
Samtliga domslut	3 768	6 346	9 638	9 057	12 836	11 124	7 622	3 999	64 391	58 783
Fängelse	4	513	1 643	1 912	2 837	2 260	1 452	591	11 212	10 195
Sluten ungdomsvård	30	12	-	-	-	-	-	-	42	41
Rättspsykiatrisk vård	2	17	41	42	70	64	33	15	284	278
därav med utskrivningsprövning	2	14	33	30	60	39	23	11	212	206
Skyddstillsyn	30	950	1 151	939	1 272	1 118	679	275	6 414	6 395
därav med fängelse	1	52	33	23	18	13	5	2	147	147
med kontraktsvård	-	55	127	127	203	170	131	69	882	880
med samhällstjänst	2	216	300	178	216	221	112	50	1 295	1 295
Villkorlig dom	29	1 243	1 772	1 607	2 236	1 868	1 138	618	10 512	10 495
med samhällstjänst	-	502	833	625	809	791	467	236	4 263	4 260
Ungdomsvård ¹	1 266	142	-	-	-	-	-	-	1 408	1 243
Ungdomstjänst	1 322	170	-	-	-	-	-	-	1 492	1 449
Överlämnande till vård enligt LVM	-	1	2	1	3	1	-	-	8	8
Böter	1 067	3 031	4 632	4 232	6 047	5 533	4 167	2 453	31 162	29 846
34 kap. 1 § 1 p. BrB tillämpad ²	10	266	394	321	364	279	149	37	1 820	1 732
därav avseende fängelse	-	21	70	78	83	64	37	13	366	365
avseende sluten ungdomsvård	4	1	-	-	-	-	-	-	5	5
avseende skyddstillsyn	4	226	296	224	258	199	108	19	1 334	1 254
avseende villkorlig dom	1	18	28	19	23	16	4	5	114	114
30 kap. 6 § BrB tillämpad ³	1	-	-	-	1	-	-	3	5	5
29 kap. 6 § BrB tillämpad ⁴	7	1	3	3	6	1	4	7	32	32
Samtliga strafförelägganden	1 828	4 080	4 854	3 968	5 902	5 764	4 464	3 806	34 670	33 546
därav villkorlig dom	2	154	280	346	550	509	324	147	2 312	2 310
Samtliga åtalsunderlåtelse	3 538	1 636	2 451	2 370	3 130	2 404	1 447	618	17 596	13 208
17 § LUL ⁵	3 219	185	-	-	-	-	-	-	3 404	3 273
9 § LUL ⁵	-	-	-	-	-	-	-	-	-	-
20 kap. 7 § 1 st. RB, 1 p. ⁵	59	175	152	154	235	199	213	213	1 402	1 383
21 kap. 7 § 1 st. RB, 2 p. ⁵	-	2	6	6	6	7	6	6	39	39
22 kap. 7 § 1 st. RB, 3 p. ⁵	256	1 252	2 256	2 184	2 849	2 164	1 205	379	12 545	8 456
23 kap. 7 § 1 st. RB, 4 p. ⁵	3	9	13	7	13	16	12	9	82	75
20 kap. 7 § 2 st. RB ⁵	-	-	-	1	3	3	2	2	11	11
20 kap. 7 § 1 st. RB ⁵	1	13	24	18	24	15	9	9	113	112
20 kap. 7 § RB (okänt st.)	-	-	-	-	-	-	-	-	-	-

^a "Lagföringsbeslut" ersatte år 2009 "Lagförda personer (bruttoredovisning)". Inga beräkningar har förändrats.

^b Med lagföringsbeslut avses fällande domslut i tingsrätten, godkänt strafföreläggande eller åtalsunderlåtelse.

^c Med huvudpåföljd avses huvudpåföljden i huvudbrottet.

^d Inklusive 7 personer där uppgift om ålder och eller kön saknas.

¹ Innefattar även ungdomsvård förenat med ungdomstjänst.

² Om en person tidigare dömts till fängelse, villkorlig dom, skyddstillsyn eller sluten ungdomsvård för ett tidigare brott kan domstolen förordna att den tidigare utdömda påföljden även ska avse det nya brottet.

³ Påföljdseftergift

⁴ Fri från påföljd på grund av allvarig psykisk störning

⁵ Se *åtalsunderlåtelse* i *Definitioner och begrepp*.

Tabell 4.8. Lagföringsbeslut^{a,b} mot kvinnor efter huvudpåföljd^c och den lagförda kvinnans ålder, år 2013.

All conviction decisions, women, by principal sanction and age of offender, year 2013.

Huvudbrott	Ålder vid tiden för åklagarbeslutet/föreläggandet/domslutet								Totalt ^d	Personer per rad
	15-17	18-20	21-24	25-29	30-39	40-49	50-59	60-		
Samtliga domar, strafförelägganden och åtalsunderlåtelse	2 074	1 885	2 391	2 216	3 152	3 543	2 299	1 288	18 849	16 456
Samtliga domslut	591	895	1 273	1 233	1 790	1 946	1 250	496	9 474	8 927
Fängelse	-	20	84	103	173	216	134	47	777	715
Sluten ungdomsvård	1	-	-	-	-	-	-	-	1	1
Rättspsykiatrisk vård	-	5	9	5	14	13	7	2	55	52
därav med utskrivningsprövning	-	5	7	4	14	8	3	1	42	39
Skyddstillsyn	3	128	139	157	202	215	154	48	1 046	1 044
därav med fängelse	-	2	3	4	1	1	-	1	12	12
med kontraktsvård	-	7	11	7	17	23	20	13	98	98
med samhällstjänst	-	20	16	12	27	32	27	9	143	143
Villkorlig dom	4	226	315	273	439	408	216	93	1 974	1 973
med samhällstjänst	-	50	91	70	98	103	66	24	502	502
Ungdomsvård ¹	204	24	-	-	-	-	-	-	228	212
Ungdomstjänst	212	26	-	-	-	-	-	-	238	238
Överlämnande till vård enligt LVM	-	-	-	-	-	1	-	-	1	1
Böter	164	448	686	633	911	1 048	704	303	4 897	4 759
34 kap. 1 § 1 p. BrB tillämpad ²	-	18	40	62	49	45	32	1	247	227
därav avseende fängelse	-	-	4	6	6	10	4	-	30	30
avseende sluten ungdomsvård	-	-	-	-	-	-	-	-	-	-
avseende skyddstillsyn	-	18	31	54	43	32	28	1	207	188
avseende villkorlig dom	-	-	5	2	-	3	-	-	10	10
30 kap. 6 § BrB tillämpad ³	-	-	-	-	-	-	-	1	1	1
29 kap. 6 § BrB tillämpad ⁴	3	-	-	-	2	-	3	1	9	9
Samtliga strafförelägganden	189	763	767	654	950	1 165	825	688	6 001	5 843
därav villkorlig dom	1	48	85	95	133	140	87	34	623	623
Samtliga åtalsunderlåtelse	1 294	227	351	329	412	432	224	104	3 374	2 809
17 § LUL ⁵	1 259	74	-	-	-	-	-	-	1 333	1 302
9 § LUL ⁵	-	-	-	-	-	-	-	-	-	-
20 kap. 7 § 1 st. RB, 1 p. ⁵	13	47	39	33	47	59	58	63	360	359
21 kap. 7 § 1 st. RB, 2 p. ⁵	-	-	1	4	-	3	-	1	9	9
22 kap. 7 § 1 st. RB, 3 p. ⁵	22	102	302	283	353	361	162	34	1 619	1 111
23 kap. 7 § 1 st. RB, 4 p. ⁵	-	2	4	3	5	3	3	2	22	21
20 kap. 7 § 2 st. RB ⁵	-	-	-	1	1	-	1	-	3	3
20 kap. 7 § 1 st. RB ⁵	-	2	5	5	6	6	-	4	28	28
20 kap. 7 § RB (okänt st.)	-	-	-	-	-	-	-	-	-	-

^a "Lagföringsbeslut" ersatte år 2009 "Lagförda personer (bruttoredovisning)". Inga beräkningar har förändrats.

^b Med lagföringsbeslut avses fällande domslut i tingsrätten, godkänt strafföreläggande eller åtalsunderlåtelse.

^c Med huvudpåföljd avses huvudpåföljden i huvudbrottet.

^d Inklusive 1 person där uppgift om ålder och eller kön saknas.

¹ Innefattar även ungdomsvård förenat med ungdomstjänst.

² Om en person tidigare dömts till fängelse, villkorlig dom, skyddstillsyn eller sluten ungdomsvård för ett tidigare brott kan domstolen förordna att den tidigare utdömda påföljden även ska avse det nya brottet.

³ Påföljdseftergift

⁴ Fri från påföljd på grund av allvarlig psykisk störning

⁵ Se åtalsunderlåtelse i Definitioner och begrepp.

Tabell 4.9. Lagföringsbeslut^{a,b} mot män efter huvudpåföljd^c och den lagförda mannens ålder, år 2013.

All conviction decisions, men, by principal sanction and age of offender, year 2013.

Huvudbrott	Ålder vid tiden för åklagarbeslutet/föreläggandet/domslutet								Totalt ^d	Personer per rad
	15-17	18-20	21-24	25-29	30-39	40-49	50-59	60-		
Samtliga domar, strafförelägganden och åtalsunderlåtelse	7 060	10 177	14 552	13 179	18 716	15 749	11 234	7 135	97 806	80 155
Samtliga domslut	3 177	5 451	8 365	7 824	11 046	9 178	6 372	3 503	54 916	49 855
Fängelse	4	493	1 559	1 809	2 664	2 044	1 318	544	10 435	9 480
Sluten ungdomsvård	29	12	-	-	-	-	-	-	41	40
Rättspsykiatrisk vård	2	12	32	37	56	51	26	13	229	226
därav med utskrivningsprövning	2	9	26	26	46	31	20	10	170	167
Skyddstillsyn	27	822	1 012	782	1 070	903	525	227	5 368	5 351
därav med fängelse	1	50	30	19	17	12	5	1	135	135
med kontraktsvård	-	48	116	120	186	147	111	56	784	782
med samhällstjänst	2	196	284	166	189	189	85	41	1 152	1 152
Villkorlig dom	25	1 017	1 457	1 334	1 797	1 460	922	525	8 537	8 521
med samhällstjänst	-	452	742	555	711	688	401	212	3 761	3 758
Ungdomsvård ¹	1 062	118	-	-	-	-	-	-	1 180	1 031
Ungdomstjänst	1 110	144	-	-	-	-	-	-	1 254	1 211
Överlämnande till vård enligt LVM	-	1	2	1	3	-	-	-	7	7
Böter	903	2 583	3 946	3 599	5 136	4 485	3 463	2 150	26 265	25 087
34 kap. 1 § 1 p. BrB tillämpad ²	10	248	354	259	315	234	117	36	1 573	1 505
därav avseende fängelse	-	21	66	72	77	54	33	13	336	335
avseende sluten ungdomsvård	4	1	-	-	-	-	-	-	5	5
avseende skyddstillsyn	4	208	265	170	215	167	80	18	1 127	1 066
avseende villkorlig dom	1	18	23	17	23	13	4	5	104	104
30 kap. 6 § BrB tillämpad ³	1	-	-	-	1	-	-	2	4	4
29 kap. 6 § BrB tillämpad ⁴	4	1	3	3	4	1	1	6	23	23
Samtliga strafförelägganden	1 639	3 317	4 087	3 314	4 952	4 599	3 639	3 118	28 668	27 702
därav villkorlig dom	1	106	195	251	417	369	237	113	1 689	1 687
Samtliga åtalsunderlåtelse	2 244	1 409	2 100	2 041	2 718	1 972	1 223	514	14 222	10 399
17 § LUL ⁵	1 960	111	-	-	-	-	-	-	2 071	1 971
9 § LUL ⁵	-	-	-	-	-	-	-	-	-	-
20 kap. 7 § 1 st. RB, 1 p. ⁵	46	128	113	121	188	140	155	150	1 042	1 024
21 kap. 7 § 1 st. RB, 2 p. ⁵	-	2	5	2	6	4	6	5	30	30
22 kap. 7 § 1 st. RB, 3 p. ⁵	234	1 150	1 954	1 901	2 496	1 803	1 043	345	10 926	7 345
23 kap. 7 § 1 st. RB, 4 p. ⁵	3	7	9	4	8	13	9	7	60	54
20 kap. 7 § 2 st. RB ⁵	-	-	-	-	2	3	1	2	8	8
20 kap. 7 § 1 st. RB ⁵	1	11	19	13	18	9	9	5	85	84
20 kap. 7 § RB (okänt st.)	-	-	-	-	-	-	-	-	-	-

^a "Lagföringsbeslut" ersatte år 2009 "Lagförda personer (bruttoredovisning)". Inga beräkningar har förändrats.

^b Med lagföringsbeslut avses fällande domslut i tingsrätten, godkänt strafföreläggande eller åtalsunderlåtelse.

^c Med huvudpåföljd avses huvudpåföljden i huvudbrottet.

^d Inklusive 4 personer där uppgift om ålder och eller kön saknas.

¹ Innefattar även ungdomsvård förenat med ungdomstjänst.

² Om en person tidigare dömts till fängelse, villkorlig dom, skyddstillsyn eller sluten ungdomsvård för ett tidigare brott kan domstolen förordna att den tidigare utdömda påföljden även ska avse det nya brottet.

³ Påföljdseftergift

⁴ Fri från påföljd på grund av allvarig psykisk störning

⁵ Se *åtalsunderlåtelse* i *Definitioner och begrepp*.

Tabell 4.10. Lagföringsbeslut^{a,b} efter huvudbrott^c och huvudpåföljd^d, år 2013.

All conviction decisions, by principal offence and principal sanction, year 2013.

Huvudbrott	Domslut därav				Skyddstillsyn				Villkorlig dom		Ungdomsvård ^g	Ungdomstjänst
	Totalt ^a	Fängelse	Sluten ungdomsvård	Rättspsykiatrisk vård	Totalt	därav med			Totalt ^f	därav med samhällstjänst		
						fängelse	kontraktsvård	samhällstjänst				
(Siffror inom parentes avser paragrafnummer.)												
SAMTLIGA BROTT	64 391	11 212	42	284	6 414	147	882	1 295	10 512	4 263	1 408	1 492
Brott mot brottsbalken	32 209	6 314	41	273	4 302	121	485	753	8 255	2 784	1 075	1 406
3-7 kap. Brott mot person	11 133	2 300	19	156	1 596	42	227	432	3 181	2 040	371	666
<i>3 kap. Brott mot liv och hälsa</i>	7 570	1 462	11	108	1 174	25	146	361	2 701	1 862	264	540
Mord (1 §)	122	92	3	27	-	-	-	-	-	-	-	-
Dråp (2 §)	24	21	1	2	-	-	-	-	-	-	-	-
Barnadråp (3 §)	-	-	-	-	-	-	-	-	-	-	-	-
Misshandel (5 §)	6 582	908	2	50	1 093	12	119	338	2 639	1 833	238	515
Grov misshandel (6 §)	567	398	4	27	71	11	27	22	17	15	26	19
Grov misshandel, synnerligen grovt brott (6 §) ¹	14	12	1	1	-	-	-	-	-	-	-	-
Vållande till annans död (7 §)	21	2	-	-	1	-	-	-	17	2	-	-
Vållande till annans död, grovt brott (7 §)	14	10	-	1	-	-	-	-	3	2	-	-
Vållande till kroppsskada eller sjukdom (8 §)	162	-	-	-	-	-	-	-	4	2	-	3
Vållande till kroppsskada eller sjukdom, grovt brott (8 §)	37	16	-	-	8	2	-	1	12	5	-	1
Framkallande av fara för annan (9 §)	23	3	-	-	1	-	-	-	8	3	-	2
Arbetsmiljöbrott (10 §)	4	-	-	-	-	-	-	-	1	-	-	-
4 kap. Brott mot frihet och frid	2 590	489	2	28	316	14	53	54	373	123	68	74
Människorov (1 §)	21	20	1	-	-	-	-	-	-	-	-	-
Människohandel (1 a §)	2	2	-	-	-	-	-	-	-	-	-	-
Olaga frihetsberövande (2 §)	101	54	1	2	14	6	2	3	18	11	6	2
Olaga tvång (4 §)	44	4	-	-	13	-	3	2	8	7	6	4
Olaga tvång, grovt brott (4 §)	14	6	-	1	3	-	1	2	4	4	-	-
Grov fridskränkning (4 a §)	124	71	-	5	28	2	7	13	15	14	2	1
Grov kvinnofridskränkning (4 a §)	207	157	-	2	43	2	26	8	4	2	-	-
Olaga förföljelse (4 b §) ²	74	33	-	7	18	2	3	6	12	8	-	-
Olaga hot (5 §)	1 105	76	-	6	148	1	7	12	237	53	49	46
Olaga hot, grovt brott (5 §)	55	35	-	4	11	1	2	4	3	2	-	-
Hemfridsbrott/olaga intrång (6 §)	113	-	-	-	-	-	-	-	1	1	-	5
Hemfridsbrott/olaga intrång, grovt brott (6 §)	97	24	-	1	18	-	2	4	39	14	1	2
Kränkande fotografering (6a §) ³	1	-	-	-	-	-	-	-	-	-	-	-
Ofredande (7 §)	574	7	-	-	17	-	-	-	29	6	3	11
Brytande av post- eller telehemlighet (8 §)	-	-	-	-	-	-	-	-	-	-	-	-
Intrång i förvar (9 §)	3	-	-	-	-	-	-	-	-	-	-	1
Olovlig avlyssning (9 a §)	-	-	-	-	-	-	-	-	-	-	-	-
Förberedelse till olovlig avlyssning/förberedelse till brytande av post- eller telehemlighet (9 b §)	-	-	-	-	-	-	-	-	-	-	-	-
Dataintrång (9 c §)	55	-	-	-	3	-	-	-	3	1	1	2
5 kap. Årekränkning	37	1	-	-	1	-	-	-	2	2	1	5
Förtal (1 §)	9	-	-	-	-	-	-	-	-	-	-	-
Grovt förtal (2 §)	12	1	-	-	1	-	-	-	2	2	1	5
Förolämpning (3 §)	16	-	-	-	-	-	-	-	-	-	-	-
6 kap. Sexualbrott⁴	916	340	6	19	104	3	28	16	99	51	38	47
Våldtäkt (1 §)	164	138	4	9	6	-	5	-	-	-	4	3
Grov våldtäkt (1 §)	14	7	-	-	-	-	-	-	-	-	7	-
Sexuellt tvång (2 §)	19	5	-	-	3	-	-	1	5	5	2	3
Sexuellt utnyttjande av person i beroendeställning (3 §) ⁵	5	3	-	-	1	-	-	-	1	1	-	-
Våldtäkt mot barn (4 §) ⁶	111	84	1	3	9	1	4	1	4	2	7	3
Grov våldtäkt mot barn (4 §) ⁷	22	22	-	-	-	-	-	-	-	-	-	-
Sexuellt utnyttjande av barn (5 §)	100	19	-	-	30	2	11	8	23	20	6	20
Sexuellt övergrepp mot barn (6 §) ⁸	41	17	-	1	9	-	3	2	7	3	4	2
Samlag med avkomling/syskon (7 §) ⁹	3	2	-	-	1	-	-	-	-	-	-	-
Utnyttjande av barn för sexuell posering (8 §)	7	2	1	-	2	-	-	-	-	-	-	-
Köp av sexuell handling av barn (9 §) ¹⁰	6	1	-	-	1	-	1	-	3	3	-	-
Kontakt med barn i sexuell syfte (10 a §) ¹¹	1	-	-	-	-	-	-	-	1	-	-	-
Sexuellt ofredande (10 §) ¹²	336	24	-	5	41	-	4	4	51	17	6	16
Köp av sexuell tjänst (11 §) ¹³	66	1	-	-	-	-	-	-	1	-	1	-
Koppleri (12 §) ¹⁴	15	10	-	1	1	-	-	-	3	-	-	-
Grovt koppleri (12 §)	6	5	-	-	-	-	-	-	-	-	1	-
7 kap. Brott mot familj	20	8	-	1	1	-	1	6	2	-	-	-
Tvegitte (1 §)	-	-	-	-	-	-	-	-	-	-	-	-
Olovligt partnerskap (1 a §)	-	-	-	-	-	-	-	-	-	-	-	-
Otillbörligt utverkande av samtycke/tillstånd till adoption av barn (2 §)	-	-	-	-	-	-	-	-	-	-	-	-
Förvanskande av familjeställning (3 §)	-	-	-	-	-	-	-	-	-	-	-	-
Egenmäktighet med barn (4 §)	11	1	-	-	-	-	-	-	6	2	-	-
Egenmäktighet med barn, grovt brott (4 §)	9	7	-	1	1	-	-	1	-	-	-	-

Tabell 4.10 (forts). Lagföringsbeslut^{a,b} efter huvudbrott^c och huvudpåföljd^d, år 2013.

All conviction decisions, by principal offence and principal sanction, year 2013.

	Överl. till vård enl. lagen om vård av missbrukare	Böter	34 kap. 1 § 1 p. BrB tillämpad ^h			30 kap. 6 § BrB/ 29 kap. 6 § BrB tillämpad ⁱ	Straffrelägganden		Åtalsunderlåtelse	Summa domar, straffrelägganden och åtalsunderlåtelse ^e
			Totalt	därav avseende			Totalt ^l	därav villkorlig dom		
				fängelse	sluten ungdomsvård					
SAMTLIGA BROTT	8	31 162	1 820	366	5	37	34 670	2 312	17 596	116 657
Brott mot brottsbalken	6	9 307	1 208	177	4	22	8 147	1 935	7 181	47 537
3-7 kap. Brott mot person	1	2 506	320	40	1	17	793	53	412	12 338
<i>3 kap. Brott mot liv och hälsa</i>	-	1 070	230	25	1	10	273	42	132	7 975
Mord (1 §)	-	-	-	-	-	-	-	-	-	122
Dråp (2 §)	-	-	-	-	-	-	-	-	-	24
Barnadråp (3 §)	-	-	-	-	-	-	-	-	-	-
Misshandel (5 §)	-	905	224	25	1	8	223	38	127	6 932
Grov misshandel (6 §)	-	-	5	-	-	-	-	-	-	567
Grov misshandel, synnerligen grovt brott (6 §) ¹	-	-	-	-	-	-	-	-	-	14
Vållande till annans död (7 §)	-	1	-	-	-	-	2	2	-	23
Vållande till annans död, grovt brott (7 §)	-	-	-	-	-	-	-	-	-	14
Vållande till kroppsskada eller sjukdom (8 §)	-	153	1	-	-	1	42	-	-	204
Vållande till kroppsskada eller sjukdom, grovt brott (8 §)	-	-	-	-	-	-	1	1	-	38
Frankallande av fara för annan (9 §)	-	9	-	-	-	-	5	1	5	33
Arbetsmiljöbrott (10 §)	-	2	-	-	-	1	-	-	-	4
4 kap. Brott mot frihet och frid	1	1 155	78	14	-	6	282	7	264	3 136
Människorov (1 §)	-	-	-	-	-	-	-	-	-	21
Människohandel (1 a §)	-	-	-	-	-	-	-	-	-	2
Olaga frihetsberövande (2 §)	-	3	1	-	-	-	-	-	-	101
Olaga tvång (4 §)	-	8	1	-	-	-	2	-	-	46
Olaga tvång, grovt brott (4 §)	-	-	-	-	-	-	-	-	-	14
Grov fridskränkning (4 a §)	-	-	2	-	-	-	-	-	-	124
Grov kvinnofridskränkning (4 a §)	-	-	1	-	-	-	-	-	-	207
Olaga förföljelse (4 b §) ²	-	-	4	-	-	-	-	-	2	76
Olaga hot (5 §)	1	486	52	13	-	4	72	2	49	1 226
Olaga hot, grovt brott (5 §)	-	-	2	-	-	-	-	-	1	56
Hemfridsbrott/olaga intrång (6 §)	-	103	4	-	-	-	62	-	137	312
Hemfridsbrott/olaga intrång, grovt brott (6 §)	-	9	3	-	-	-	2	2	1	100
Kränkande fotografering (6a §) ³	-	1	-	-	-	-	-	-	-	1
Ofredande (7 §)	-	497	8	1	-	2	106	3	67	747
Brytande av post- eller telehemlighet (8 §)	-	-	-	-	-	-	-	-	2	2
Intrång i förvar (9 §)	-	2	-	-	-	-	1	-	-	4
Olovlig avlyssning (9 a §)	-	-	-	-	-	-	-	-	-	-
Förberedelse till olovlig avlyssning/förberedelse till brytande av post- eller telehemlighet (9 b §)	-	-	-	-	-	-	-	-	-	-
Dataintrång (9 c §)	-	46	-	-	-	-	37	-	5	97
5 kap. Årekränkning	-	27	-	-	-	-	2	-	1	40
Förtal (1 §)	-	9	-	-	-	-	-	-	-	9
Grovt förtal (2 §)	-	2	-	-	-	-	-	-	-	12
Förolämpning (3 §)	-	16	-	-	-	-	2	-	1	19
6 kap. Sexualbrott⁴	-	250	12	1	-	1	236	4	15	1 167
Våldtäkt (1 §)	-	-	-	-	-	-	-	-	-	164
Grov våldtäkt (1 §)	-	-	-	-	-	-	-	-	-	14
Sexuellt tvång (2 §)	-	1	-	-	-	-	-	-	-	19
Sexuellt utnyttjande av person i beroendeställning (3 §) ⁵	-	-	-	-	-	-	-	-	-	5
Våldtäkt mot barn (4 §) ⁶	-	-	-	-	-	-	1	1	-	112
Grov våldtäkt mot barn (4 §) ⁷	-	-	-	-	-	-	-	-	-	22
Sexuellt utnyttjande av barn (5 §)	-	1	1	-	-	-	-	-	1	101
Sexuellt övergrepp mot barn (6 §) ⁸	-	-	-	-	-	1	-	-	-	41
Samlag med avkomling/syskon (7 §) ⁹	-	-	-	-	-	-	-	-	-	3
Utnyttjande av barn för sexuell posering (8 §)	-	1	1	-	-	-	2	-	-	9
Köp av sexuell handling av barn (9 §) ¹⁰	-	1	-	-	-	-	1	-	-	7
Kontakt med barn i sexuell syfte (10 a §) ¹¹	-	-	-	-	-	-	-	-	-	1
Sexuellt ofredande (10 §) ¹²	-	184	9	-	-	-	62	3	12	410
Köp av sexuell tjänst (11 §) ¹³	-	62	1	1	-	-	170	-	2	238
Koppleri (12 §) ¹⁴	-	-	-	-	-	-	-	-	-	15
Grovt koppleri (12 §)	-	-	-	-	-	-	-	-	-	6
7 kap. Brott mot familj	-	4	-	-	-	-	-	-	-	20
Tvegitte (1 §)	-	-	-	-	-	-	-	-	-	-
Olovligt partnerskap (1 a §)	-	-	-	-	-	-	-	-	-	-
Otillbörligt utverkande av samtycke/tillstånd till adoption av barn (2 §)	-	-	-	-	-	-	-	-	-	-
Förvanskande av familjeställning (3 §)	-	-	-	-	-	-	-	-	-	-
Egenmäktighet med barn (4 §)	-	4	-	-	-	-	-	-	-	11
Egenmäktighet med barn, grovt brott (4 §)	-	-	-	-	-	-	-	-	-	9

Tabell 4.10 (forts). Lagföringsbeslut ^{a,b} efter huvudbrott ^c och huvudpåföljd ^d, år 2013.

Huvudbrott	Domslut		därav				Skyddsstillsyn			Villkorlig dom		Ungdoms- vård ⁹	Ungdoms- tjänst
	Totalt ^e	Fängelse	Sluten ungdomsvård	Rättspsykiatrisk vård	Totalt	därav med		Totalt ^f	därav med samhällstjänst				
						fängelse	kontraktsvård			samhällstjänst			
<i>(Siffror inom parentes avser paragrafnummer.)</i>													
8–12 kap. Brott mot förmögenhet	16 833	3 263	21	41	2 123	68	198	206	4 126	367	535	624	
<i>8 kap. Tillgreppsbrott</i>	12 164	2 520	20	31	1 612	61	162	148	2 578	128	425	461	
Stöld (1 §)	5 947	1 471	-	10	1 134	4	49	81	2 328	77	197	311	
Snatteri (2 §)	3 859	7	-	-	10	-	-	-	6	-	14	22	
Grov stöld (4 §)	1 192	632	4	8	227	11	61	24	178	35	63	41	
Rån (5 §)	683	326	10	9	162	46	48	37	15	13	110	43	
Grovt rån (6 §)	36	28	6	1	1	-	1	-	-	-	-	-	
Tillgrepp av fortskaffningsmedel (7 §)	291	47	-	2	73	-	2	5	48	3	38	40	
Tillgrepp av fortskaffningsmedel, grovt brott (7 §)	16	8	-	1	4	-	1	-	-	-	1	1	
Egenmäktigt förfarande (8 §)	121	1	-	-	1	-	-	1	1	-	2	3	
Självtäkt (9 §)	-	-	-	-	-	-	-	-	-	-	-	-	
Olovlig kraftavledning (10 §)	19	-	-	-	-	-	-	-	2	-	-	-	
Okänt brott mot 8 kap.	-	-	-	-	-	-	-	-	-	-	-	-	
<i>9 kap. Bedrägeri och annan oredlighet</i>	2 202	518	1	4	419	5	32	47	831	65	46	58	
Bedrägeri (1 §)	702	107	-	-	185	-	8	18	326	18	11	25	
Bedrägligt beteende (2 §)	52	1	-	-	1	-	-	-	3	-	-	-	
Grovt bedrägeri (3 §)	218	109	-	3	47	3	12	6	56	12	1	-	
Subventionsmissbruk (3 a §)	-	-	-	-	-	-	-	-	-	-	-	-	
Utpressning (4 §)	67	21	-	-	14	-	1	9	13	8	6	5	
Utpressning, grovt brott (4 §)	17	12	1	-	2	1	-	-	1	1	-	1	
Ocker (5 §)	5	1	-	-	2	-	-	-	1	-	-	-	
Häleri (6 §)	770	208	-	1	125	-	10	10	320	17	24	22	
Häleri, grovt brott (6 §)	78	44	-	-	6	1	1	1	28	5	-	-	
Penninghäleri (6 a §)	116	7	-	-	30	-	-	1	64	2	1	3	
Penninghäleri, grovt brott (6 a §)	35	8	-	-	6	-	-	2	18	2	-	-	
Häleriförseelse (7 §)	120	-	-	-	1	-	-	-	1	-	3	2	
Penninghäleriförseelse (7 a §)	21	-	-	-	-	-	-	-	-	-	-	-	
Oredligt förfarande (8 §)	1	-	-	-	-	-	-	-	-	-	-	-	
Svindleri (9 §)	-	-	-	-	-	-	-	-	-	-	-	-	
Ockerpantning (10 §)	-	-	-	-	-	-	-	-	-	-	-	-	
Okänt brott mot 9 kap.	-	-	-	-	-	-	-	-	-	-	-	-	
<i>10 kap. Förskingring, annan trolöshet och mutbrott</i>	368	56	-	-	23	1	1	3	125	16	14	19	
Förskingring (1 §)	47	2	-	-	4	-	-	2	38	3	-	1	
Undandräkt (2 §)	1	-	-	-	-	-	-	-	1	-	-	-	
Grov förskingring (3 §)	20	5	-	-	3	-	-	1	12	3	-	-	
Olovligt förfogande (4 §)	82	5	-	-	2	-	-	-	15	1	4	4	
Trolöshet mot huvudman (5 §)	22	1	-	-	1	-	-	-	16	-	-	-	
Trolöshet mot huvudman, grovt brott (5 §)	48	19	-	-	3	1	1	-	26	8	-	-	
Tagande av muta (5 a §) ¹⁴	3	-	-	-	-	-	-	-	3	1	-	-	
Givande av muta (5 b §) ¹⁵	7	-	-	-	-	-	-	-	6	-	-	-	
Grovt tagande eller givande av muta (5 c §) ¹⁶	-	-	-	-	-	-	-	-	-	-	-	-	
Handel med inflytande (5 d §) ¹⁷	-	-	-	-	-	-	-	-	-	-	-	-	
Vårdslös finansiering av mutbrott (5 e §) ¹⁸	-	-	-	-	-	-	-	-	-	-	-	-	
Behörighetsmissbruk (6 §)	6	-	-	-	1	-	-	-	3	-	-	-	
Olovligt brukande (7 §)	127	24	-	-	9	-	-	-	5	-	10	14	
Fyndförseelse (8 §)	5	-	-	-	-	-	-	-	-	-	-	-	
<i>11 kap. Brott mot borgenärer m.m.</i>	684	135	-	-	12	1	-	2	498	149	-	-	
Oredlighet mot borgenärer (1 §)	13	5	-	-	1	-	-	1	7	6	-	-	
Försvårande av konkurs eller exekutiv förrättning (2 §)	-	-	-	-	-	-	-	-	-	-	-	-	
Vårdslöshet mot borgenärer (3 §)	-	-	-	-	-	-	-	-	-	-	-	-	
Otillbörligt gynnande av borgenär (4 §)	-	-	-	-	-	-	-	-	-	-	-	-	
Bokföringsbrott (5 §)	527	30	-	-	7	1	-	-	452	106	-	-	
Grovt bokföringsbrott (5 §)	144	100	-	-	4	-	-	1	39	37	-	-	
<i>12 kap. Skadegörelsebrott</i>	1 415	34	-	6	57	-	3	6	94	9	50	86	
Skadegörelse (1 §)	1 328	24	-	3	47	-	1	4	87	7	48	85	
Åverkan (2 §)	52	-	-	-	-	-	-	-	-	-	-	-	
Grov skadegörelse (3 §)	35	10	-	3	10	-	2	2	7	2	2	1	
Tagande av olovlig väg (4 §)	-	-	-	-	-	-	-	-	-	-	-	-	
13–15 kap. Brott mot allmänheten	850	205	1	25	63	5	4	6	293	20	23	28	
<i>13 kap. Allmänfarliga brott</i>	144	50	1	25	15	4	-	1	1	1	12	4	
Mordbrand (1 §)	86	41	1	21	13	4	-	1	-	-	10	-	
Grov mordbrand (2 §)	11	7	-	3	-	-	-	-	-	-	1	-	
Allmänfarlig ödeläggelse (3 §)	3	2	-	1	-	-	-	-	-	-	-	-	
Allmänfarlig ödeläggelse, grovt brott (3 §)	-	-	-	-	-	-	-	-	-	-	-	-	
Sabotage (4 §)	-	-	-	-	-	-	-	-	-	-	-	-	
Grovt sabotage (5 §)	-	-	-	-	-	-	-	-	-	-	-	-	
Kapning/sjö- eller luftfartssabotage (5 a §)	-	-	-	-	-	-	-	-	-	-	-	-	
Flygplatssabotage (5 b §)	-	-	-	-	-	-	-	-	-	-	-	-	

Tabell 4.10 (forts). Lagföringsbeslut ^{a,b} efter huvudbrott ^c och huvudpåföljd ^d, år 2013.

	Överl. till vård enl. lagen om vård av missbruka- re	Böter	34 kap. 1 § 1 p. BrB tillämpad ^h			30 kap. 6 § BrB/ 29 kap. 6 § BrB tilläm- pad ⁱ	Straffrelägganden		Åtalsun- derlåtelse	Summa domar, straffreläggan- den och åtalsunder- låtelse ^k
			Totalt	därav avseende			Totalt ^l	därav villkorlig dom		
				fängelse	sluten ungdoms- vård					
8-12 kap. Brott mot förmögenhet	4	5 395	698	111	3	3	6 535	1 721	6 099	29 467
<i>8 kap. Tillgreppsbrott</i>	3	4 003	511	68	3	-	5 052	954	5 331	22 547
Stöld (1 §)	1	102	393	42	2	-	964	949	674	7 585
Snatteri (2 §)	1	3 755	44	17	-	-	4 012	-	4 522	12 393
Grov stöld (4 §)	1	5	33	2	-	-	2	2	4	1 198
Rån (5 §)	-	-	8	1	-	-	-	-	-	683
Grovt rån (6 §)	-	-	-	-	-	-	-	-	-	36
Tillgrepp av fortskaffningsmedel (7 §)	-	13	30	6	1	-	5	3	39	335
Tillgrepp av fortskaffningsmedel, grovt brott (7 §)	-	-	1	-	-	-	-	-	-	16
Egenmäktigt förfarande (8 §)	-	111	2	-	-	-	57	-	83	261
Självtäkt (9 §)	-	-	-	-	-	-	-	-	2	2
Olovlig kraftavledning (10 §)	-	17	-	-	-	-	12	-	7	38
Okänt brott mot 8 kap.	-	-	-	-	-	-	-	-	-	-
<i>9 kap. Bedrägeri och annan oredlighet</i>	1	205	118	25	-	1	220	149	240	2 662
Bedrägeri (1 §)	-	12	36	1	-	-	116	113	106	924
Bedrägligt beteende (2 §)	-	46	1	1	-	-	44	1	55	151
Grovt bedrägeri (3 §)	-	-	2	-	-	-	8	8	1	227
Subventionsmissbruk (3 a §)	-	-	-	-	-	-	-	-	-	-
Utpressning (4 §)	-	6	2	-	-	-	-	-	2	69
Utpressning, grovt brott (4 §)	-	-	-	-	-	-	-	-	-	17
Ocker (5 §)	-	-	1	1	-	-	-	-	-	5
Häleri (6 §)	1	12	56	18	-	1	27	24	50	847
Häleri, grovt brott (6 §)	-	-	-	-	-	-	2	2	-	80
Penninghäleri (6 a §)	-	2	9	1	-	-	-	-	3	119
Penninghäleri, grovt brott (6 a §)	-	-	3	-	-	-	1	1	-	36
Häleriförseelse (7 §)	-	105	8	3	-	-	22	-	22	164
Penninghäleriförseelse (7 a §)	-	21	-	-	-	-	-	-	1	22
Oredligt förfarande (8 §)	-	1	-	-	-	-	-	-	-	1
Svindleri (9 §)	-	-	-	-	-	-	-	-	-	-
Ockerpantning (10 §)	-	-	-	-	-	-	-	-	-	-
Okänt brott mot 9 kap.	-	-	-	-	-	-	-	-	-	-
<i>10 kap. Förskingring, annan trolöshet och mutbrott</i>	-	114	16	4	-	1	133	84	102	603
Förskingring (1 §)	-	-	1	-	-	1	49	49	4	100
Undandräkt (2 §)	-	-	-	-	-	-	3	-	1	5
Grov förskingring (3 §)	-	-	-	-	-	-	3	3	1	24
Olovligt föfogande (4 §)	-	49	3	-	-	-	34	6	30	146
Trolöshet mot huvudman (5 §)	-	4	-	-	-	-	25	25	1	48
Trolöshet mot huvudman, grovt brott (5 §)	-	-	-	-	-	-	1	1	-	49
Tagande av muta (5 a §) ¹⁴	-	-	-	-	-	-	-	-	-	3
Givande av muta (5 b §) ¹⁵	-	1	-	-	-	-	3	-	-	10
Grovt tagande eller givande av muta (5 c §) ¹⁶	-	-	-	-	-	-	-	-	-	-
Handel med inflytande (5 d §) ¹⁷	-	-	-	-	-	-	-	-	-	-
Vårdslös finansiering av mutbrott (5 e §) ¹⁸	-	-	-	-	-	-	-	-	-	-
Behörighetsmissbruk (6 §)	-	2	-	-	-	-	1	-	-	7
Olovligt brukande (7 §)	-	53	12	4	-	-	9	-	51	187
Fyndförseelse (8 §)	-	5	-	-	-	-	5	-	14	24
<i>11 kap. Brott mot borgenärer m.m.</i>	-	28	11	4	-	-	536	530	11	1 231
Oredlighet mot borgenärer (1 §)	-	-	-	-	-	-	-	-	-	13
Försvärande av konkurs eller exekutiv förrättning (2 §)	-	-	-	-	-	-	-	-	-	-
Vårdslöshet mot borgenärer (3 §)	-	-	-	-	-	-	-	-	-	-
Otillbörligt gynnande av borgenär (4 §)	-	-	-	-	-	-	-	-	-	-
Bokföringsbrott (5 §)	-	27	11	4	-	-	536	530	11	1 074
Grovt bokföringsbrott (5 §)	-	1	-	-	-	-	-	-	-	144
<i>12 kap. Skadegörelsebrott</i>	-	1 045	42	10	-	1	594	4	415	2 424
Skadegörelse (1 §)	-	993	40	10	-	1	568	4	362	2 258
Åverkan (2 §)	-	51	1	-	-	-	24	-	53	129
Grov skadegörelse (3 §)	-	1	1	-	-	-	-	-	-	35
Tagande av olovlig väg (4 §)	-	-	-	-	-	-	2	-	-	2
13-15 kap. Brott mot allmänheten	-	192	20	5	-	-	417	148	484	1 751
<i>13 kap. Allmänfarliga brott</i>	-	34	2	1	-	-	57	-	16	217
Mordbrand (1 §)	-	-	-	-	-	-	-	-	2	88
Grov mordbrand (2 §)	-	-	-	-	-	-	-	-	-	11
Allmänfarlig ödeläggelse (3 §)	-	-	-	-	-	-	-	-	-	3
Allmänfarlig ödeläggelse, grovt brott (3 §)	-	-	-	-	-	-	-	-	-	-
Sabotage (4 §)	-	-	-	-	-	-	-	-	-	-
Grovt sabotage (5 §)	-	-	-	-	-	-	-	-	-	-
Kapning/sjö- eller luftfartssabotage (5 a §)	-	-	-	-	-	-	-	-	-	-
Flygplatssabotage (5 b §)	-	-	-	-	-	-	-	-	-	-

Tabell 4.10 (forts). Lagföringsbeslut ^{a,b} efter huvudbrott ^c och huvudpåföljd ^d, år 2013.

Huvudbrott	Domslut Totalt ^e	därav			Skyddstillsyn				Villkorlig dom		Ung- doms- vård ^g	Ung- doms- tjänst
		Fång- else	Sluten ung- doms- vård	Rätts- psyki- atrisk vård	Totalt	därav med			Totalt ^f	därav med sam- hälls- tjänst		
						fängelse	kon- trakt- vård	sam- hälls- tjänst				
(Siffror inom parentes avser paragrafnummer.)												
Allmänfarlig vårdslöshet (6 §)	44	-	-	-	2	-	-	-	1	1	1	4
Spridande av gift eller smitta (7 §)	-	-	-	-	-	-	-	-	-	-	-	-
Förgöring (8 §)	-	-	-	-	-	-	-	-	-	-	-	-
Miljöbrott (8 a §)	-	-	-	-	-	-	-	-	-	-	-	-
Vårdslöshet med gift eller smittämne (9 §)	-	-	-	-	-	-	-	-	-	-	-	-
Underlåtenhet att avvarja allmänfara (10 §)	-	-	-	-	-	-	-	-	-	-	-	-
14 kap. Förfalskningsbrott ¹⁵	516	117	-	-	39	1	3	3	267	3	5	15
Urkundsförfalskning (1 §)	107	10	-	-	7	-	-	1	74	1	2	7
Förvanskning av urkund (2 §)	8	-	-	-	-	-	-	-	-	-	-	-
Grov urkundsförfalskning (3 §)	9	5	-	-	-	-	-	-	4	-	-	-
Hindrande av urkunds bevisfunktion (4 §) ¹⁶	-	-	-	-	-	-	-	-	-	-	-	-
Signaturförfalskning (5 §)	-	-	-	-	-	-	-	-	-	-	-	-
Penningförfalskning (6 §)	-	-	-	-	-	-	-	-	-	-	-	-
Olovlig befattning med falska pengar (6 a §)	55	7	-	-	5	-	-	-	8	-	-	1
Märkesförfalskning (7 §)	5	2	-	-	-	-	-	-	-	-	1	-
Förfalskning av fast märke (8 §)	274	66	-	-	22	1	1	1	160	2	1	6
Brukande av förfalskning (9 §)	58	27	-	-	5	-	2	1	21	-	1	1
Olaga spridande av efterbildning (10 §)	-	-	-	-	-	-	-	-	-	-	-	-
15 kap. Mened, falskt åtal m.m.	190	38	-	-	9	-	1	2	25	16	6	9
Mened (1 §)	34	24	-	-	1	-	-	1	5	5	1	2
Osann partsutsaga (2 §)	-	-	-	-	-	-	-	-	-	-	-	-
Ovarsam utsaga (3 §)	-	-	-	-	-	-	-	-	-	-	-	-
Falskt samt obefogat åtal (5 §)	-	-	-	-	-	-	-	-	-	-	-	-
Falsk angivelse/obefogad angivelse (6 §)	5	1	-	-	-	-	-	-	4	4	-	-
Falsk tillvitelse/vårdslös tillvitelse (7 §)	44	11	-	-	5	-	-	1	11	7	1	2
Bevisförvanskning (8 §)	-	-	-	-	-	-	-	-	-	-	-	-
Underlåtenhet att avvarja rättsfel (9 §)	-	-	-	-	-	-	-	-	-	-	-	-
Osann försäkrans/vårdslös försäkrans (10 §)	-	-	-	-	-	-	-	-	-	-	-	-
Osant intygande/brukande av osann urkund (11 §)	9	1	-	-	-	-	-	-	4	-	-	-
Missbruk av urkund (12 §)	98	1	-	-	3	-	1	-	1	-	4	5
Missbruk av handling (12 §) ¹⁷	-	-	-	-	-	-	-	-	-	-	-	-
Förnekande av underskrift (13 §)	-	-	-	-	-	-	-	-	-	-	-	-
16–22 kap. Brott mot staten	3 393	546	-	51	520	6	56	109	655	357	146	88
16 kap. Brott mot allmän ordning	353	30	-	4	33	-	9	7	99	32	3	5
Upplopp (1 §)	-	-	-	-	-	-	-	-	-	-	-	-
Våldsamt upplopp (2 §)	68	9	-	-	6	-	-	5	46	27	-	2
Ohörsamhet mot ordningsmakten (3 §)	7	-	-	-	-	-	-	-	-	-	-	-
Störande av för rättning eller av allmän sammankomst (4 §)	-	-	-	-	-	-	-	-	-	-	-	-
Uppvigling (5 §)	-	-	-	-	-	-	-	-	-	-	-	-
Myteri (6 §)	-	-	-	-	-	-	-	-	-	-	-	-
Hets mot folkgrupp (8 §)	23	2	-	-	-	-	-	-	4	-	1	1
Olaga diskriminering (9 §)	-	-	-	-	-	-	-	-	-	-	-	-
Brott mot griffefrid (10 §)	-	-	-	-	-	-	-	-	-	-	-	-
Barnpornografibrott (10 a §)	52	4	-	3	18	-	4	2	18	4	1	1
Grovt barnpornografibrott (10 a §)	19	13	-	-	5	-	5	-	1	1	-	-
Olaga våldsskildring (10 c §) ¹⁸	-	-	-	-	-	-	-	-	-	-	-	-
Otillåten utiämning av teknisk upptagning (10 d §) ¹⁹	-	-	-	-	-	-	-	-	-	-	-	-
Otillåtet förfarande med pornografisk bild (11 §)	-	-	-	-	-	-	-	-	-	-	-	-
Förledande av ungdom (12 §)	-	-	-	-	-	-	-	-	-	-	-	-
Djurplågeri (13 §)	69	1	-	1	2	-	-	-	27	-	-	1
Dobblers (14 §)	-	-	-	-	-	-	-	-	-	-	-	-
Grovt doblers (14 a §)	-	-	-	-	-	-	-	-	-	-	-	-
Falskt larm/missbruk av larmordning (15 §)	29	1	-	-	2	-	-	-	3	-	1	-
Förargelseväckande beteende (16 §)	86	-	-	-	-	-	-	-	-	-	-	-
17 kap. Brott mot allmän verksamhet	3 023	515	-	47	487	6	47	102	555	325	143	83
Våld eller hot mot tjänsteman (1 §)	2 071	406	-	40	441	4	44	85	512	294	107	50
Förgripelse mot tjänsteman (2 §)	59	-	-	1	1	-	-	-	-	-	-	-
Våldsamt motstånd (4 §)	585	-	-	-	-	-	-	-	1	1	10	2
Våld/hot/förgripelse mot biträdande tjänsteman (5 §)	4	-	-	-	-	-	-	-	-	-	-	-
Otillbörligt verkande vid röstning/tagande av otillbörlig belöning vid röstning (8 §)	-	-	-	-	-	-	-	-	-	-	-	-
Brott mot rösthemlighet (9 §)	-	-	-	-	-	-	-	-	-	-	-	-
Övergripping i rättsak (10 §)	271	103	-	6	45	2	3	17	38	30	26	31
Skyddande av brottsling (11 §)	8	5	-	-	-	-	-	-	2	-	-	-
Främjande av flykt (12 §)	2	1	-	-	-	-	-	-	-	-	-	-
Överträdelse av myndighets bud/hindrande av för rättning (13 §)	14	-	-	-	-	-	-	-	2	-	-	-
Föregivande av allmän ställning (15 §)	9	-	-	-	-	-	-	-	-	-	-	-

Tabell 4.10 (forts). Lagföringsbeslut ^{a,b} efter huvudbrott ^c och huvudpåföljd ^d, år 2013.

	Överl. till vård enl. lagen om vård av missbrukare	Böter	34 kap. 1 § 1 p. BrB tillämpad ^h			30 kap. 6 § BrB/ 29 kap. 6 § BrB tillämpad ⁱ	Straffrelägganden		Åtalsunderlåtelse	Summa domar, straffrelägganden och åtalsunderlåtelse ^k
			Totalt	därav avseende			Totalt ^l	därav villkorlig dom		
				fängelse	sluten ungdomsvård					
Allmänfarlig vårdslöshet (6 §)	-	34	2	1	-	57	-	14	115	
Spridande av gift eller smitta (7 §)	-	-	-	-	-	-	-	-	-	
Förgöring (8 §)	-	-	-	-	-	-	-	-	-	
Miljöbrott (8 a §)	-	-	-	-	-	-	-	-	-	
Vårdslöshet med gift eller smittämne (9 §)	-	-	-	-	-	-	-	-	-	
Underlåtenhet att avvärja allmänfara (10 §)	-	-	-	-	-	-	-	-	-	
14 kap. Förfalskningsbrott ¹⁵	-	60	13	3	-	192	147	77	785	
Urkundsförfalskning (1 §)	-	3	4	1	-	37	31	26	170	
Förvanskning av urkund (2 §)	-	8	-	-	-	1	-	1	10	
Grov urkundsförfalskning (3 §)	-	-	-	-	-	-	-	-	9	
Hindrande av urkunds bevisfunktion (4 §) ¹⁶	-	-	-	-	-	-	-	-	-	
Signaturförfalskning (5 §)	-	-	-	-	-	-	-	-	-	
Penningförfalskning (6 §)	-	-	-	-	-	-	-	1	1	
Olovlig befattning med falska pengar (6 a §)	-	33	1	-	-	-	-	-	55	
Märkesförfalskning (7 §)	-	2	-	-	-	16	1	32	53	
Förfalskning av fast märke (8 §)	-	13	6	1	-	-	-	-	274	
Brukande av förfalskning (9 §)	-	1	2	1	-	138	115	17	213	
Olaga spridande av efterbildning (10 §)	-	-	-	-	-	-	-	-	-	
15 kap. Mened, falskt åtal m.m.	-	98	5	1	-	168	1	391	749	
Mened (1 §)	-	-	1	-	-	-	-	-	34	
Osann partsutsaga (2 §)	-	-	-	-	-	-	-	-	-	
Ovarsam utsaga (3 §)	-	-	-	-	-	-	-	-	-	
Falskt samt obefogat åtal (5 §)	-	-	-	-	-	-	-	-	-	
Falsk angivelse/obefogad angivelse (6 §)	-	-	-	-	-	-	-	1	6	
Falsk tillvitelse/vårdslös tillvitelse (7 §)	-	10	4	1	-	3	1	20	67	
Bevisförvanskning (8 §)	-	-	-	-	-	-	-	-	-	
Underlåtenhet att avvärja rättsfel (9 §)	-	-	-	-	-	-	-	-	-	
Osann försäkrans/vårdslös försäkrans (10 §)	-	-	-	-	-	-	-	-	-	
Osant intygande/brukande av osann urkund (11 §)	-	4	-	-	-	5	-	2	16	
Missbruk av urkund (12 §)	-	84	-	-	-	160	-	368	626	
Missbruk av handling (12 §) ¹⁷	-	-	-	-	-	-	-	-	-	
Förnekande av underskrift (13 §)	-	-	-	-	-	-	-	-	-	
16–22 kap. Brott mot staten	1	1 214	170	21	-	2	402	13	186	3 981
16 kap. Brott mot allmän ordning	-	169	10	3	-	166	10	25	544	
Upplopp (1 §)	-	-	-	-	-	-	-	-	-	
Våldsamt upplopp (2 §)	-	1	4	1	-	-	-	-	68	
Ohörsamhet mot ordningsmakten (3 §)	-	7	-	-	-	2	-	2	11	
Störande av förrättning eller av allmän sammankomst (4 §)	-	-	-	-	-	-	-	-	-	
Uppvigling (5 §)	-	-	-	-	-	-	-	-	-	
Myteri (6 §)	-	-	-	-	-	-	-	-	-	
Hets mot folkgrupp (8 §)	-	15	-	-	-	3	1	-	26	
Olaga diskriminering (9 §)	-	-	-	-	-	-	-	-	-	
Brott mot griftefrid (10 §)	-	-	-	-	-	-	-	-	-	
Barnpornografibrott (10 a §)	-	5	2	1	-	17	7	1	70	
Grovt barnpornografibrott (10 a §)	-	-	-	-	-	-	-	-	19	
Olaga våldsskildring (10 c §) ¹⁸	-	-	-	-	-	-	-	-	-	
Otillåten utlämning av teknisk upptagning (10 d §) ¹⁹	-	-	-	-	-	-	-	-	-	
Otillåtet förfarande med pornografisk bild (11 §)	-	-	-	-	-	-	-	-	-	
Förledande av ungdom (12 §)	-	-	-	-	-	-	-	-	-	
Djurplågeri (13 §)	-	34	3	-	-	14	2	2	85	
Dobbleri (14 §)	-	-	-	-	-	1	-	-	1	
Grovt dobleri (14 a §)	-	-	-	-	-	-	-	-	-	
Falskt larm/missbruk av larmordning (15 §)	-	21	1	1	-	14	-	6	49	
Förargelseväckande beteende (16 §)	-	86	-	-	-	115	-	14	215	
17 kap. Brott mot allmän verksamhet	1	1 030	160	18	-	2	230	3	160	3 413
Våld eller hot mot tjänsteman (1 §)	-	378	136	15	-	30	2	52	2 153	
Förgripelse mot tjänsteman (2 §)	-	51	6	1	-	7	-	5	71	
Våldsamt motstånd (4 §)	-	565	5	2	-	2	186	97	868	
Våld/hot/förgripelse mot biträdande tjänsteman (5 §)	-	4	-	-	-	2	-	-	6	
Otillbörligt verkande vid röstning/tagande av otillbörlig beivring vid röstning (8 §)	-	-	-	-	-	-	-	-	-	
Brott mot rösthemlighet (9 §)	-	-	-	-	-	-	-	-	-	
Övergripping i rättsak (10 §)	-	10	12	-	-	1	1	1	273	
Skyddande av brottsling (11 §)	-	1	-	-	-	-	-	-	8	
Främjande av flykt (12 §)	-	1	-	-	-	1	-	-	3	
Överträdelse av myndighets bud/hindrande av förrättning (13 §)	-	11	1	-	-	1	-	2	17	
Föregivande av allmän ställning (15 §)	-	9	-	-	-	2	-	3	14	

Lagförda personer

Tabell 4.10 (forts). Lagföringsbeslut ^{a,b} efter huvudbrott ^c och huvudpåföljd ^d, år 2013.

Huvudbrott	Domslut		Sluten ungdomsvård	Rättspsykiatrisk vård	Skyddstillsyn			Villkorlig dom		Ungdomsvård ^g	Ungdomstjänst	
	Totalt ^e	Fängelse			Totalt	därav med		Totalt ^f	därav med samhällstjänst			
						fängelse	kontraktsvård					samhällstjänst
<i>(Siffror inom parentes avser paragrafnummer.)</i>												
18 kap. Högmålsbrott	-	-	-	-	-	-	-	-	-	-	-	
Uppror (1 §)	-	-	-	-	-	-	-	-	-	-	-	
Förgripelse mot Konungen (2 §)	-	-	-	-	-	-	-	-	-	-	-	
Väpnat hot mot laglig ordning (3 §)	-	-	-	-	-	-	-	-	-	-	-	
Olovlig kårverksamhet (4 §)	-	-	-	-	-	-	-	-	-	-	-	
Brott mot medborgerlig frihet (5 §)	-	-	-	-	-	-	-	-	-	-	-	
Svikande av försvarspflicht (6 §)	-	-	-	-	-	-	-	-	-	-	-	
19 kap. Brott mot rikets säkerhet	1	1	-	-	-	-	-	-	-	-	-	
Högförräderi (1 §)	-	-	-	-	-	-	-	-	-	-	-	
Krigsanstiftan (2 §)	-	-	-	-	-	-	-	-	-	-	-	
Trolöshet vid förhandling med främmande makt (3 §)	-	-	-	-	-	-	-	-	-	-	-	
Egenmäktighet vid förhandling med främmande makt (4 §)	-	-	-	-	-	-	-	-	-	-	-	
Spioneri (5 §)	-	-	-	-	-	-	-	-	-	-	-	
Grovt spioneri (6 §)	-	-	-	-	-	-	-	-	-	-	-	
Obehörig befattning med hemlig uppgift (7 §)	-	-	-	-	-	-	-	-	-	-	-	
Grov obehörig befattning med hemlig uppgift (8 §)	-	-	-	-	-	-	-	-	-	-	-	
Vårdslöshet med hemlig uppgift (9 §)	-	-	-	-	-	-	-	-	-	-	-	
Olovlig underrättelseverksamhet (10 §)	1	1	-	-	-	-	-	-	-	-	-	
Olovlig värning (12 §)	-	-	-	-	-	-	-	-	-	-	-	
Tagande av utländskt understöd (13 §)	-	-	-	-	-	-	-	-	-	-	-	
20 kap. Tjänstefel m.m.	16	-	-	-	-	-	-	1	-	-	-	
Tjänstefel (1 §)	12	-	-	-	-	-	-	1	-	-	-	
Brott mot tystnadsplikt (3 §)	4	-	-	-	-	-	-	-	-	-	-	
22 kap. Landsförräderi m.m.	-	-	-	-	-	-	-	-	-	-	-	
Grovt folkrättsbrott (6 §)	-	-	-	-	-	-	-	-	-	-	-	
Brott mot övriga specialstraffrättsliga författningar	32 182	4 898	1	11	2 112	26	397	542	2 257	1 479	333	86
Brott mot trafikbrottslagen	11 367	2 926	-	1	1 027	3	300	298	1 018	927	31	31
Vårdslöshet i trafik (1 §)	366	70	-	-	23	-	4	5	19	14	1	7
Hinder i trafik (2 §)	-	-	-	-	-	-	-	-	-	-	-	-
Olovlig körning (3 §)	5 275	1 081	-	-	128	-	4	12	14	8	9	10
Rattfylleri (4 §)	1 328	4	-	-	2	-	-	3	3	5	5	5
Rattfylleri under påverkan av narkotika (4 §)	502	3	-	-	5	-	-	1	-	3	-	-
Grovt rattfylleri (4 a §)	3 698	1 768	-	1	868	3	292	281	979	901	12	8
Smitning från olycksplats (5 §)	198	-	-	-	1	-	-	-	2	1	1	1
Brott mot narkotikastrafflagen	9 685	1 034	1	4	869	18	74	182	433	256	259	41
Narkotikabrott (1 §)	2 309	814	1	4	834	18	71	180	424	251	35	24
Ringa narkotikabrott (2 §)	7 170	16	-	-	33	-	1	2	9	5	224	17
Grovt narkotikabrott (3 §)	206	204	-	-	2	-	2	-	-	-	-	-
Vårdslöshet med narkotika (3 a §)	-	-	-	-	-	-	-	-	-	-	-	-
Olovlig befattning med narkotikaprekursorer (3 b §)	-	-	-	-	-	-	-	-	-	-	-	-
Brott mot skattebrottslagen	111	38	-	-	6	-	2	4	63	18	-	-
Skattebrott (2 §)	13	-	-	-	-	-	-	-	13	4	-	-
Skatteförseelse (3 §)	-	-	-	-	-	-	-	-	-	-	-	-
Grovt skattebrott (4 §)	47	34	-	-	4	-	1	3	9	7	-	-
Vårdslös skatteuppgift (5 §)	2	-	-	-	-	-	-	-	-	-	-	-
Skatteavdragsbrott (6 §)	-	-	-	-	-	-	-	-	-	-	-	-
Skatteredovisningsbrott (7 §)	1	-	-	-	-	-	-	-	1	-	-	-
Vårdslös skatteredovisning (8 §)	-	-	-	-	-	-	-	-	-	-	-	-
Vårdslös oppbördsredovisning (9 §)	-	-	-	-	-	-	-	-	-	-	-	-
Försvårande av skattekontroll (10 §)	48	4	-	-	2	-	1	1	40	7	-	-
Okänt brott mot skattebrottslagen	-	-	-	-	-	-	-	-	-	-	-	-
Brott mot miljöbalken	71	4	-	-	-	-	-	-	7	-	-	-
Lag om straff för smuggling	979	438	-	1	99	1	7	31	244	149	12	4
Smuggling (3 §)	241	69	-	-	15	-	-	9	112	83	1	-
Ringa smuggling (4 §)	1	-	-	-	-	-	-	-	-	-	-	-
Grov smuggling (5 §)	26	20	-	1	2	1	-	-	3	3	-	-
Narkotikasmuggling (6 §)	432	216	-	-	78	-	6	21	107	55	7	2
Ringa narkotikasmuggling (6 §)	49	-	-	-	1	-	-	-	-	-	3	-
Grov narkotikasmuggling (6 §)	105	104	-	-	1	-	1	-	-	-	-	-
Olovlig in-/utförelse (7 §)	19	-	-	-	-	-	-	-	3	1	-	-
Tullbrott (8 §)	28	8	-	-	-	-	-	-	10	4	-	-
Ringa tullbrott (9 §)	3	-	-	-	-	-	-	-	-	-	-	-
Grovt tullbrott (10 §)	8	8	-	-	-	-	-	-	-	-	-	-
Vårdslös tullredovisning (11 §)	3	-	-	-	-	-	-	-	-	-	-	-
Olovlig befattning med smuggelgods (12 §)	54	6	-	-	1	-	-	1	7	3	1	2
Grov olovlig befattning med smuggelgods (13 §)	10	7	-	-	1	-	-	-	2	-	-	-
Övriga brott	-	-	-	-	-	-	-	-	-	-	-	-
Okänt brott mot lagen om straff för smuggling	-	-	-	-	-	-	-	-	-	-	-	-

Tabell 4.10 (forts). Lagföringsbeslut ^{a,b} efter huvudbrott ^c och huvudpåföljd ^d, år 2013.

	Överl. till vård enl. lagen om vård av missbrukare	Böter	34 kap. 1 § 1 p. BrB tillämpad ^h			30 kap. 6 § BrB/ 29 kap. 6 § BrB tillämpad ⁱ	Straffrelägganden		Åtalsunderlåtelse	Summa domar, straffrelägganden och åtalsunderlåtelse ^k
			Totalt	därav avseende			Totalt ⁱ	därav villkorlig dom		
				fängelse	sluten ungdomsvård					
18 kap. Högmålsbrott	-	-	-	-	-	-	-	-	-	
Uppror (1 §)	-	-	-	-	-	-	-	-	-	
Förgripelse mot Konungen (2 §)	-	-	-	-	-	-	-	-	-	
Väpnat hot mot laglig ordning (3 §)	-	-	-	-	-	-	-	-	-	
Olovlig kårverksamhet (4 §)	-	-	-	-	-	-	-	-	-	
Brott mot medborgerlig frihet (5 §)	-	-	-	-	-	-	-	-	-	
Svikande av försvarsplikt (6 §)	-	-	-	-	-	-	-	-	-	
19 kap. Brott mot rikets säkerhet	-	-	-	-	-	-	-	-	1	
Högförräderi (1 §)	-	-	-	-	-	-	-	-	-	
Krigsanstiftan (2 §)	-	-	-	-	-	-	-	-	-	
Trolöshet vid förhandling med främmande makt (3 §)	-	-	-	-	-	-	-	-	-	
Egenmäktighet vid förhandling med främmande makt (4 §)	-	-	-	-	-	-	-	-	-	
Spioneri (5 §)	-	-	-	-	-	-	-	-	-	
Grovt spioneri (6 §)	-	-	-	-	-	-	-	-	-	
Obehörig befattning med hemlig uppgift (7 §)	-	-	-	-	-	-	-	-	-	
Grov obehörig befattning med hemlig uppgift (8 §)	-	-	-	-	-	-	-	-	-	
Vårdslöshet med hemlig uppgift (9 §)	-	-	-	-	-	-	-	-	-	
Olovlig underrättelseverksamhet (10 §)	-	-	-	-	-	-	-	-	1	
Olovlig värning (12 §)	-	-	-	-	-	-	-	-	-	
Tagande av utländskt understöd (13 §)	-	-	-	-	-	-	-	-	-	
20 kap. Tjänstefel m.m.	-	15	-	-	-	6	-	1	23	
Tjänstefel (1 §)	-	11	-	-	-	4	-	-	16	
Brott mot tystnadsplikt (3 §)	-	4	-	-	-	2	-	1	7	
22 kap. Landsförräderi m.m.	-	-	-	-	-	-	-	-	-	
Grovt folkrättsbrott (6 §)	-	-	-	-	-	-	-	-	-	
Brott mot övriga specialstraffrättsliga författningar	2	21 855	612	189	1	15	26 523	377	10 415	69 120
Brott mot trafikbrottslagen	2	6 043	284	116	-	4	9 339	1	3 189	23 895
Vårdslöshet i trafik (1 §)	-	241	5	2	-	-	391	1	20	777
Hinder i trafik (2 §)	-	-	-	-	-	-	-	-	-	-
Olovlig körning (3 §)	2	3 814	215	99	-	2	4 236	-	2 915	12 426
Rattfylleri (4 §)	-	1 302	7	4	-	-	4 213	-	99	5 640
Rattfylleri under påverkan av narkotika (4 §)	-	482	8	3	-	-	291	-	106	899
Grovt rattfylleri (4 a §)	-	11	49	8	-	2	1	-	20	3 719
Smitning från olycksplats (5 §)	-	193	-	-	-	-	207	-	29	434
Brott mot narkotikastrafflagen	-	6 804	235	54	1	5	6 066	17	5 014	20 765
Narkotikabrott (1 §)	-	45	128	13	-	-	22	17	125	2 456
Ringa narkotikabrott (2 §)	-	6 759	107	41	1	5	6 044	-	4 889	18 103
Grovt narkotikabrott (3 §)	-	-	-	-	-	-	-	-	-	206
Vårdslöshet med narkotika (3 a §)	-	-	-	-	-	-	-	-	-	-
Olovlig befattning med narkotikaprekursorer (3 b §)	-	-	-	-	-	-	-	-	-	-
Brott mot skattebrottslagen	-	4	-	-	-	-	234	229	10	355
Skattebrott (2 §)	-	-	-	-	-	-	4	4	1	18
Skatteförseelse (3 §)	-	-	-	-	-	-	-	-	-	-
Grovt skattebrott (4 §)	-	-	-	-	-	-	-	-	1	48
Vårdslös skatteuppgift (5 §)	-	2	-	-	-	-	3	1	-	5
Skatteavdragsbrott (6 §)	-	-	-	-	-	-	-	-	-	-
Skatteredovisningsbrott (7 §)	-	-	-	-	-	-	2	-	-	3
Vårdslös skatteredovisning (8 §)	-	-	-	-	-	-	-	-	-	-
Vårdslös oppbördsredovisning (9 §)	-	-	-	-	-	-	-	-	-	-
Försvårande av skattekontroll (10 §)	-	2	-	-	-	-	225	224	8	281
Okänt brott mot skattebrottslagen	-	-	-	-	-	-	-	-	-	-
Brott mot miljöbalken	-	59	-	-	-	1	88	12	6	165
Lag om straff för smuggling	-	160	21	4	-	-	1 548	3	53	2 580
Smuggling (3 §)	-	40	4	-	-	-	167	2	9	417
Ringa smuggling (4 §)	-	1	-	-	-	-	65	-	3	69
Grov smuggling (5 §)	-	-	-	-	-	-	-	-	-	26
Narkotikasmuggling (6 §)	-	9	13	1	-	-	23	1	20	475
Ringa narkotikasmuggling (6 §)	-	42	3	3	-	-	961	-	12	1 022
Grov narkotikasmuggling (6 §)	-	-	-	-	-	-	-	-	1	106
Olovlig in-/utförelse (7 §)	-	15	1	-	-	-	66	-	-	85
Tullbrott (8 §)	-	10	-	-	-	-	103	-	4	135
Ringa tullbrott (9 §)	-	3	-	-	-	-	138	-	-	141
Grovt tullbrott (10 §)	-	-	-	-	-	-	-	-	-	8
Vårdslös tullredovisning (11 §)	-	3	-	-	-	-	15	-	-	18
Olovlig befattning med smuggelgods (12 §)	-	37	-	-	-	-	10	-	4	68
Grov olovlig befattning med smuggelgods (13 §)	-	-	-	-	-	-	-	-	-	10
Övriga brott	-	-	-	-	-	-	-	-	-	-
Okänt brott mot lagen om straff för smuggling	-	-	-	-	-	-	-	-	-	-

Tabell 4.10 (forts). Lagföringsbeslut ^{a,b} efter huvudbrott ^c och huvudpåföljd ^d, år 2013.

Huvudbrott	Domslut Totalt ^e	därav			Skyddstillsyn				Villkorlig dom		Ung- doms- vård ^g	Ung- doms- tjänst	
		Fäng- else	Sluten ung- doms- vård	Rätts- psyki- atrisk vård	Totalt	därav med			Totalt ^f	därav med sam- hälls- tjänst			
						fängelse	kon- trakts- vård	sam- hälls- tjänst					
(Siffror inom parentes avser paragrafnummer.)													
Lag om straff för marknadsmissbruk vid handel med finansiella instrument ²⁰	21	-	-	-	-	-	-	-	-	15	-	-	-
Insiderbrott (2 §)	1	-	-	-	-	-	-	-	-	1	-	-	-
Otillbörlig marknadspåverkan (8 §)	20	-	-	-	-	-	-	-	-	14	-	-	-
Bidragsbrottslag	326	6	-	-	17	-	1	1	242	5	-	1	-
Bidragsbrott, ringa bidragsbrott (2 §)	242	2	-	-	16	-	-	1	212	1	-	-	-
Grovt bidragsbrott (3 §)	28	4	-	-	1	-	1	-	20	4	-	-	1
Vårslöst bidragsbrott (4 §)	56	-	-	-	-	-	-	-	10	-	-	-	-
Lag om straff för offentlig uppmaning, rekrytering och utbildning avseende terroristbrott och annan särskilt allvarlig brottslighet ²¹	-	-	-	-	-	-	-	-	-	-	-	-	-
Offentlig uppmaning (3 §)	-	-	-	-	-	-	-	-	-	-	-	-	-
Rekrytering (4 §)	-	-	-	-	-	-	-	-	-	-	-	-	-
Utbildning (5 §)	-	-	-	-	-	-	-	-	-	-	-	-	-
Offentlig uppmaning, rekrytering eller utbildning, grovt brott (6 §)	-	-	-	-	-	-	-	-	-	-	-	-	-
Brott mot övriga författningar	9 622	452	-	5	94	4	13	26	235	124	31	9	-
Lag om förbud mot vissa dopningsmedel	160	21	-	-	10	-	3	2	10	5	1	-	-
Arbetsmiljölag/-förfordning	-	-	-	-	-	-	-	-	-	-	-	-	-
Fiskelag/-förfordning	47	-	-	-	-	-	-	-	-	-	-	-	-
Alkohollag ²²	250	31	-	1	13	1	-	6	63	33	2	4	-
Lag om totalförsvarspplikt	-	-	-	-	-	-	-	-	-	-	-	-	-
Jaktlag/-förfordning	48	1	-	-	-	-	-	-	4	4	-	-	-
Utlänningslagen ²³	181	65	-	-	1	-	-	1	1	-	-	-	-
Vapenlag/-förfordning	513	152	-	1	37	3	6	9	58	31	6	3	-
Lag om förbud betr. knivar m.m.	813	3	-	-	2	-	-	-	-	-	15	2	-
Lag om kontaktförbud ²⁴	100	17	-	2	12	-	1	2	10	3	-	-	-
Personuppgiftslag	-	-	-	-	-	-	-	-	-	-	-	-	-
Trafikförordningen	5 776	-	-	-	-	-	-	-	-	-	-	-	-
Lag/förfordning om vägtrafikregister	200	-	-	-	-	-	-	-	-	-	-	-	-
Fordonslag/-förfordning	290	-	-	-	-	-	-	-	-	-	-	-	-
Lag om straff för terroristbrott	-	-	-	-	-	-	-	-	-	-	-	-	-
Aktiebolagslag ²⁵	17	-	-	-	-	-	-	-	5	1	-	-	-
Lag om åtgärder mot penningtvätt och finansiering av terrorism ²⁶	-	-	-	-	-	-	-	-	-	-	-	-	-
Luftfartslag ²⁷	-	-	-	-	-	-	-	-	-	-	-	-	-
Lag om brandfarliga och explosiva varor ²⁸	13	5	-	-	-	-	-	-	1	-	-	-	-
Övriga författningar	1 214	157	-	1	19	-	3	6	83	47	7	-	-

^a "Lagföringsbeslut" ersatte år 2009 "Lagförda personer (bruttoredoinsning)". Inga beräkningar har förändrats.

^b Med lagföringsbeslut avses fällande domslut i tingsrätten, godkänd strafföreläggande eller åtalsunderlåtelse.

^c Försök, förberedelse, stämpling, medhjälp, anstiftan, underlåtelse att avslöja och underlåtelse att hindra är inkluderade i respektive brott. Detta betyder att ett lagföringsbeslut med huvudbrottet stöld, kan vara stöld, medhjälp till stöld, försök till stöld o.s.v.

^d Med huvudpåföljd avses huvudpåföljden i huvudbrottet.

^e Inklusive 1 beslut där uppgift om kön saknas.

^f Inklusive 1 beslut där uppgift om kön saknas.

^g Innefattar även ungdomsvård förenat med ungdomstjänst.

^h Om en person tidigare dömts till fängelse, villkorlig dom, skyddstillsyn eller sluten ungdomsvård för ett tidigare brott kan domstolen förordna att den tidigare utdömda påföljden även ska avse det nya brottet.

ⁱ Påföljdseftergift/Fri från påföljd på grund av allvarlig psykisk störning

^j Inklusive 1 beslut där uppgift om kön saknas.

^k Inklusive 2 beslut där uppgift om kön saknas.

¹ Nytt brott i brottsbalken sedan 1 juli 2010.

² Nytt brott i brottsbalken sedan 1 oktober 2011.

³ Nytt brott i brottsbalken sedan 1 juli 2013.

⁴ Redovisningen avser brott såväl mot den nya sexualbrottslagstiftningen, som trädde i kraft den 1 april 2005, som mot tidigare gällande lagstiftning.

⁵ Inklusive den tidigare lydelsen sexuellt utnyttjande resp. grovt sexuellt utnyttjande (3 §).

⁶ Inklusive den tidigare lydelsen sexuellt utnyttjande resp. grovt sexuellt utnyttjande av underåriga (4 §).

⁷ Inklusive den tidigare lydelsen sexuellt utnyttjande resp. grovt sexuellt utnyttjande av underåriga (4 §).

⁸ Inklusive sexuellt umgänge med barn (6 §), enligt lydelse före den 1 juli 1992.

⁹ Inklusive den tidigare lydelsen sexuellt umgänge med avkomling resp. med syskon (6 §).

¹⁰ Inklusive den tidigare lydelsen förförelse av ungdom (10 §).

Tabell 4.10 (forts). Lagföringsbeslut ^{a,b} efter huvudbrott ^c och huvudpåföljd ^d, år 2013.

	Överl. till vård enl. lagen om vård av missbruka- re	Böter	34 kap. 1 § 1 p. BrB tillämpad ^h			30 kap. 6 § BrB/ 29 kap. 6 § BrB tilläm- pad ⁱ	Straffrelägganden		Åtalsun- derlätelser	Summa domar, strafföre- lägganden och åtalsunder- lätelser ^k
			Totalt	därav avseende			Totalt ^l	därav villkorlig dom		
				fängelse	sluten ungdoms- vård					
Lag om straff för marknadsmissbruk vid handel med finansiella instrument ²⁰	-	6	-	-	-	-	-	-	21	
Insiderbrott (2 §)	-	-	-	-	-	-	-	-	1	
Otillbörlig marknadspåverkan (8 §)	-	6	-	-	-	-	-	-	20	
Bidragsbrottslag	-	55	5	2	-	-	109	97	12	447
Bidragsbrott, ringa bidragsbrott (2 §)	-	10	2	-	-	-	93	92	11	346
Grovt bidragsbrott (3 §)	-	-	2	1	-	-	4	4	-	32
Vårdslost bidragsbrott (4 §)	-	45	1	1	-	-	12	1	1	69
Lag om straff för offentlig uppmaning, rekrytering och utbildning avseende terroristbrott och annan särskilt allvarlig brottslighet ²¹	-	-	-	-	-	-	-	-	-	-
Offentlig uppmaning (3 §)	-	-	-	-	-	-	-	-	-	-
Rekrytering (4 §)	-	-	-	-	-	-	-	-	-	-
Utbildning (5 §)	-	-	-	-	-	-	-	-	-	-
Offentlig uppmaning, rekrytering eller utbildning, grovt brott (6 §)	-	-	-	-	-	-	-	-	-	-
Brott mot övriga författningar	-	8 724	67	13	-	5	9 139	18	2 131	20 892
Lag om förbud mot vissa dopningsmedel	-	114	3	-	-	1	127	-	66	353
Arbetsmiljölager/förordning	-	-	-	-	-	-	3	-	-	3
Fiskelager/förordning	-	47	-	-	-	-	86	-	2	135
Alkohollag ²²	-	130	6	-	-	-	130	4	34	414
Lag om totalförsvarspåbud	-	-	-	-	-	-	-	-	-	-
Jaktlag/förordning	-	43	-	-	-	-	86	-	4	138
Utlänningslagen ²³	-	114	-	-	-	-	130	-	9	320
Vapenlag/förordning	-	235	19	-	-	2	205	3	117	835
Lag om förbud betr. knivar m.m.	-	777	14	6	-	-	472	-	408	1 693
Lag om kontaktförbud ²⁴	-	50	9	2	-	-	10	-	16	126
Personuppgiftslag	-	-	-	-	-	-	-	-	-	-
Trafikförordningen	-	5 768	7	-	-	1	6 512	-	581	12 869
Lag/förordning om vägtrafikregister	-	199	1	1	-	-	134	-	298	632
Fordonslag/förordning	-	290	-	-	-	-	231	-	324	845
Lag om straff för terroristbrott	-	-	-	-	-	-	-	-	-	-
Aktiebolagslag ²⁵	-	10	2	2	-	-	10	4	-	27
Lag om åtgärder mot penningtvätt och finansiering av terrorism ²⁶	-	-	-	-	-	-	-	-	-	-
Luffartslag ²⁷	-	-	-	-	-	-	2	-	1	3
Lag om brandfarliga och explosiva varor ²⁸	-	6	1	-	-	-	3	-	5	21
Övriga författningar	-	941	5	2	-	1	998	7	266	2 478

¹¹ Paragrafen trädde i kraft 1 juli 2009.

¹² Inklusivt den tidigare lydelsen sexuellt ofredande (7 §).

¹³ Paragrafen trädde i kraft 1 april 2005. I redovisningen kan även brott mot lagen (1998:408) om förbud mot köp av sexuella tjänster ingå.

¹⁴ Inklusivt de tidigare lydelsena koppleri (8 §) och grovt koppleri (9 §).

¹⁵ Den 1 juli 2013 trädde lag (2013:425) om ändring i brottsbalken i kraft. Lagen innebar stora förändringar i 14 kap. och redovisningen kan därför skilja sig jämfört med tidigare år. Se avsnittet Jämförelser över tid i kapitel 4.

¹⁶ Inklusivt den tidigare lydelsen undertryckande av urkund.

¹⁷ Nytt brott i brottsbalken sedan 1 juli 2013.

¹⁸ 16 kap 10c § otillåten utlämning av film eller videogram betecknas sedan 1 juli 2010 som 16 kap 10d §.

¹⁹ 16 kap 10c § otillåten utlämning av film eller videogram betecknas sedan 1 juli 2010 som 16 kap 10d §.

²⁰ Avser både den tidigare insiderlagen (1990:1342), insiderstrafflagen (2000:1086) och den nya lagen om straff för marknadsmissbruk vid handel med finansiella instrument (2005:377). Insiderlagen upphörde att gälla då insiderstrafflagen trädde i kraft den 1 januari 2001. Insiderstrafflagen upphörde att gälla då lagen om straff för marknadsmissbruk vid handel med finansiella instrument trädde i kraft den 1 juli 2005.

²¹ Lagen trädde i kraft 1 december 2010.

²² Avser både den gamla alkohollagen (1994:1738) och den nya alkohollagen (2010:1622). Lagen trädde i kraft 1 januari 2010. Genom lagen upphör alkohollag (1994:1738).

²³ Avser både den tidigare utlänningslagen (1989:529) och den nya utlänningslagen (2005:716). Utlänningslagen (1989:529) upphörde att gälla den 31 mars 2006 då den nya utlänningslagen (2005:716) trädde i kraft.

²⁴ Lag (1988:688) om besöksförbud har 1 januari 2011 bytt namn till lag (1988:688) om kontaktförbud.

²⁵ Avser både den tidigare aktiebolagslagen (1975:1385) och den nya aktiebolagslagen (2005:551).

²⁶ Avser både den tidigare lagen om åtgärder mot penningtvätt (1993:768) och den nya lagen om åtgärder mot penningtvätt och finansiering av terrorism (2009:62).

²⁷ Avser både den gamla luffartslagen (1957:297) och den nya luffartslagen (2010:500). Lagen trädde i kraft 1 september 2010. Genom lagen upphör luffartslagen (1957:297).

²⁸ Avser både den gamla lagen (1988:868) om brandfarliga och explosiva varor och den nya lagen (2010:1011) om brandfarliga och explosiva varor. Lagen trädde i kraft 1 september 2010. Genom lagen upphör lagen (1988:868) om brandfarliga och explosiva varor.

Tabell 4.11. Lagföringsbeslut^{a,b} mot kvinnor efter huvudbrott^c och huvudpåföljd^d, år 2013.

All conviction decisions, women, by principal offence and principal sanction, year 2013.

Huvudbrott	Domslut Totalt	därav			Skyddstillsyn				Villkorlig dom		Ung- doms- vård ^e	Ung- doms- tjänst
		Fäng- else	Sluten ung- doms- vård	Rätts- psyki- atrisk vård	Totalt	därav med			Totalt	därav med sam- hälls- tjänst		
						fängelse	kon- trakts- vård	sam- hälls- tjänst				
(Siffror inom parentes avser paragrafnummer.)												
SAMTLIGA BROTT	9 474	777	1	55	1 046	12	98	143	1 974	502	228	238
Brott mot brottsbalken	5 893	429	1	54	730	8	31	79	1 647	337	193	234
3–7 kap. Brott mot person	1 426	104	-	28	182	3	10	40	428	210	69	82
3 kap. Brott mot liv och hälsa	1 038	75	-	23	140	2	6	28	363	189	56	72
därav mord och dråp (1, 2 §)	16	9	-	7	-	-	-	-	-	-	-	-
misshandel (5 §)	927	33	-	13	130	-	3	25	355	187	53	72
grov misshandel (6 §)	48	31	-	3	10	2	3	3	1	1	3	-
vållande till annans död (7 §)	7	1	-	-	-	-	-	-	6	1	-	-
4 kap. Brott mot frihet och frid	356	18	-	5	39	1	3	11	61	19	12	5
därav grov friidskränkning	29	7	-	2	13	-	1	9	7	6	-	-
grov kvinnofridskränkning	-	-	-	-	-	-	-	-	-	-	-	-
5 kap. Årekränkning	11	-	-	-	-	-	-	-	-	-	1	5
6 kap. Sexualbrott	8	5	-	-	2	-	1	-	1	1	-	-
därav våldtäkt (1 §)	1	1	-	-	-	-	-	-	-	-	-	-
grov våldtäkt (1 §)	-	-	-	-	-	-	-	-	-	-	-	-
7 kap. Brott mot familj	13	6	-	-	1	-	-	1	3	1	-	-
8–12 kap. Brott mot förmögenhet	3 783	285	1	9	450	4	17	26	1 038	63	76	122
8 kap. Tillgreppsbrott	3 085	221	1	4	346	3	12	18	739	29	64	108
därav stöld (1 §)	1 400	150	-	3	298	-	3	10	707	20	39	77
grov stöld (4 §)	112	47	-	-	24	1	3	5	25	8	4	10
snatteri (2 §)	1 485	5	-	-	4	-	-	-	2	-	10	11
rån (5 §)	44	17	1	-	12	2	5	3	1	1	9	4
grovt rån (6 §)	2	1	-	-	1	-	1	-	-	-	-	-
tillgrepp av fortskaffningsmedel (7 §)	21	1	-	1	7	-	-	-	4	-	2	5
9 kap. Bedrägeri och annan oredlighet	396	46	-	2	91	-	5	7	176	9	7	12
därav bedrägeri (1 §)	195	19	-	-	59	-	1	3	95	5	4	9
grovt bedrägeri (3 §)	36	9	-	2	11	-	4	3	14	1	-	-
bedrägligt beteende (2 §)	25	1	-	-	1	-	-	-	1	-	-	-
häleri, häleriförseelse (6, 7 §)	97	16	-	-	14	-	-	-	40	1	2	3
10 kap. Förskingring, annan trolöshet och mutbrott	91	9	-	-	7	1	-	-	44	5	1	1
11 kap. Brott mot borgenärer m.m.	81	8	-	-	-	-	-	-	68	20	-	-
12 kap. Skadegörelsebrott	130	1	-	3	6	-	-	1	11	-	4	1
13–15 kap. Brott mot allmänheten	163	13	-	8	14	1	1	-	62	6	10	7
13 kap. Allmänfarliga brott	37	5	-	8	4	1	-	-	1	1	6	1
därav Mordbrand, grov mordbrand (1, 2 §)	21	5	-	8	3	1	-	-	-	-	5	-
14 kap. Förfalskningsbrott	75	4	-	-	5	-	-	-	53	-	-	3
15 kap. Mened, falskt åtal m.m.	51	4	-	-	5	-	1	-	8	5	4	3
16–22 kap. Brott mot staten	521	27	-	9	84	-	3	13	119	58	38	23
16 kap. Brott mot allmän ordning	35	-	-	-	1	-	-	-	8	1	1	1
17 kap. Brott mot allmän verksamhet	482	27	-	9	83	-	3	13	111	57	37	22
därav Våld eller hot mot tjänsteman (1 §)	341	24	-	8	77	-	3	10	99	51	25	16
18 kap. Högmålsbrott	-	-	-	-	-	-	-	-	-	-	-	-
19 kap. Brott mot rikets säkerhet	-	-	-	-	-	-	-	-	-	-	-	-
20 kap. Tjänstefel m.m.	4	-	-	-	-	-	-	-	-	-	-	-

Tabell 4.11 (forts). Lagföringsbeslut^{a,b} mot kvinnor efter huvudbrott^c och huvudpåföljd^d, år 2013.

All conviction decisions, women, by principal offence and principal sanction, year 2013.

	Överl. till vård enl. lagen om vård av missbruka- re	Böter	34 kap. 1 § 1 p. BrB tillämpad ^f			30 kap. 6 § BrB/ 29 kap. 6 § BrB tilläm- pad ^g	Straffrelägganden		Åtalsun- derlåtelse	Summa domar, strafföre- lägganden och åtalsunder- låtelse
			Totalt	därav avseende			Totalt ^h	därav villkorlig dom		
				fängelse	sluten ungdoms- vård					
SAMTLIGA BROTT	1	4 897	247	30	-	10	6 001	623	3 374	18 849
Brott mot brottsbalken	1	2 402	195	21	-	7	2 663	534	2 167	10 723
3-7 kap. Brott mot person	-	495	32	7	-	6	144	8	78	1 648
<i>3 kap. Brott mot liv och hälsa</i>	-	286	19	5	-	4	85	7	32	1 155
därav mord och dråp (1, 2 §)	-	-	-	-	-	-	-	-	-	16
misshandel (5 §)	-	249	19	5	-	3	66	7	32	1 025
grov misshandel (6 §)	-	-	-	-	-	-	-	-	-	48
vållande till annans död (7 §)	-	-	-	-	-	-	-	-	-	7
<i>4 kap. Brott mot frihet och frid</i>	-	201	13	2	-	2	59	1	46	461
därav grov fridskränkning	-	-	-	-	-	-	-	-	-	29
grov kvinnofridskränkning	-	-	-	-	-	-	-	-	-	-
<i>5 kap. Årekränkning</i>	-	5	-	-	-	-	-	-	-	11
<i>6 kap. Sexualbrott</i>	-	-	-	-	-	-	-	-	-	8
därav våldtäkt (1 §)	-	-	-	-	-	-	-	-	-	1
grov våldtäkt (1 §)	-	-	-	-	-	-	-	-	-	-
<i>7 kap. Brott mot familj</i>	-	3	-	-	-	-	-	-	-	13
8-12 kap. Brott mot förmögenhet	1	1 664	136	14	-	1	2 358	494	1 839	7 980
<i>8 kap. Tillgreppsbrott</i>	1	1 486	115	9	-	-	2 068	309	1 729	6 882
därav stöld (1 §)	1	29	96	6	-	-	314	309	203	1 917
grov stöld (4 §)	-	-	2	-	-	-	-	-	-	112
snatteri (2 §)	-	1 438	15	3	-	-	1 745	-	1 515	4 745
rån (5 §)	-	-	-	-	-	-	-	-	-	44
grovt rån (6 §)	-	-	-	-	-	-	-	-	-	2
tillgrepp av fortskaffningsmedel (7 §)	-	-	1	-	-	-	-	-	5	26
<i>9 kap. Bedrägeri och annan oredlighet</i>	-	51	11	2	-	-	83	56	57	536
därav bedrägeri (1 §)	-	1	8	-	-	-	51	49	19	265
grovt bedrägeri (3 §)	-	-	-	-	-	-	6	6	-	42
bedrägligt beteende (2 §)	-	21	1	1	-	-	24	1	25	74
häleri, häleriförseelse (6, 7 §)	-	20	2	1	-	-	2	-	12	111
<i>10 kap. Förskingring, annan trolöshet och mutbrott</i>	-	23	5	1	-	1	71	48	15	177
<i>11 kap. Brott mot borgenärer m.m.</i>	-	5	-	-	-	-	81	81	2	164
<i>12 kap. Skadegörelsebrott</i>	-	99	5	2	-	-	55	-	36	221
13-15 kap. Brott mot allmänheten	-	48	1	-	-	-	120	29	226	509
<i>13 kap. Allmänfarliga brott</i>	-	12	-	-	-	-	15	-	4	56
därav Mordbrand, grov mordbrand (1, 2 §)	-	-	-	-	-	-	-	-	1	22
<i>14 kap. Förfalskningsbrott</i>	-	9	1	-	-	-	40	28	18	133
<i>15 kap. Mened, falskt åtal m.m.</i>	-	27	-	-	-	-	65	1	204	320
16-22 kap. Brott mot staten	-	195	26	-	-	-	41	3	24	586
<i>16 kap. Brott mot allmän ordning</i>	-	23	1	-	-	-	11	2	3	49
<i>17 kap. Brott mot allmän verksamhet</i>	-	168	25	-	-	-	28	1	21	531
därav Våld eller hot mot tjänsteman (1 §)	-	70	22	-	-	-	6	1	11	358
<i>18 kap. Högmålsbrott</i>	-	-	-	-	-	-	-	-	-	-
<i>19 kap. Brott mot rikets säkerhet</i>	-	-	-	-	-	-	-	-	-	-
<i>20 kap. Tjänstefel m.m.</i>	-	4	-	-	-	-	2	-	-	6

Tabell 4.11 (forts). Lagföringsbeslut^{a,b} mot kvinnor efter huvudbrott^c och huvudpåföljd^d, år 2013.

Huvudbrott	Domslut Totalt	därav			Skyddsstillsyn				Villkorlig dom		Ung- doms- vård ^e	Ung- doms- tjänst
		Fäng- else	Sluten ung- doms- vård	Rätts- psyki- atrisk vård	Totalt	därav med			Totalt	därav med sam- hälls- tjänst		
						fängelse	kon- trakt- vård	sam- hälls- tjänst				
(Siffror inom parentes avser paragrafnummer.)												
Brott mot övriga specialstraffrättsliga författningar	3 581	348	-	1	316	4	67	64	327	165	35	4
Brott mot trafikbrottslagen	1 220	237	-	-	187	2	59	52	131	115	4	2
därav rattfylleri (4 §)	115	-	-	-	-	-	-	-	-	-	2	1
rattfylleri under påverkan av narkotika	51	1	-	-	-	-	-	-	1	-	-	-
grovt rattfylleri (4 a §)	445	143	-	-	168	2	59	49	130	115	1	-
smitning från olycksplats (5 §)	50	-	-	-	-	-	-	-	-	-	-	-
olovlig körning (3 §)	528	93	-	-	18	-	-	3	-	-	1	1
Brott mot narkotikastrafflagen	1 202	60	-	-	112	2	7	7	40	25	29	2
Narkotikabrott (1 §)	216	52	-	-	101	2	7	7	39	24	2	-
Ringa narkotikabrott (2 §)	979	1	-	-	11	-	-	-	1	1	27	2
Grovt narkotikabrott (3 §)	7	7	-	-	-	-	-	-	-	-	-	-
Vårdslöshet med narkotika (3 a §)	-	-	-	-	-	-	-	-	-	-	-	-
Olovlig befattning med narkotikapreksorer (3 b §)	-	-	-	-	-	-	-	-	-	-	-	-
Brott mot miljöbalken	8	-	-	-	-	-	-	-	-	-	-	-
Lag om straff för smuggling¹	83	32	-	-	5	-	-	3	26	12	-	-
därav grov smuggling (5 §)	1	-	-	-	-	-	-	-	1	1	-	-
grov narkotikasmuggling (6 §)	10	10	-	-	-	-	-	-	-	-	-	-
grovt tullbrott (10 §)	-	-	-	-	-	-	-	-	-	-	-	-
Brott mot övriga författningar	1 068	19	-	1	12	-	1	2	130	13	2	-
Skattebrottslag	13	-	-	-	-	-	-	-	12	2	-	-
Lag om förbud beträffande knivar m.m.	49	1	-	-	1	-	-	-	-	-	1	-
Lag om kontaktförbud ²	10	-	-	1	3	-	-	1	-	-	-	-
Utlänningslag ³	46	4	-	-	-	-	-	-	-	-	-	-
Alkohollag ⁴	31	1	-	-	-	-	-	-	12	6	-	-
Lag om totalförsvarsplikt	-	-	-	-	-	-	-	-	-	-	-	-
Vapenlag/-förordning	41	2	-	-	2	-	1	-	2	-	-	-
Trafikförordning ⁵	567	-	-	-	-	-	-	-	-	-	-	-
Lag om straff för marknadsmissbruk vid handel med finansiella instrument ⁶	2	-	-	-	-	-	-	-	1	-	-	-
Lag/förordning om vägtrafikregister	9	-	-	-	-	-	-	-	-	-	-	-
Lag om straff för terroristbrott	-	-	-	-	-	-	-	-	-	-	-	-
Bidragsbrottslag	126	2	-	-	5	-	-	-	93	2	-	-
Lag om straff för offentlig uppmaning, rekrytering och utbildning avseende terroristbrott och annan särskilt allvarlig brottslighet ⁷	-	-	-	-	-	-	-	-	-	-	-	-
Övriga författningar	174	9	-	-	1	-	-	1	10	3	1	-

^a "Lagföringsbeslut" ersatte år 2009 "Lagförda personer (bruttoredovisning)". Inga beräkningar har förändrats.

^b Med lagföringsbeslut avses fällande domslut i tingsrätten, godkänt strafföreläggande eller åtalsunderlåtelse.

^c Försök, förberedelse, stämpling, medhjälp, anstiftan, underlåtelse att avslöja och underlåtelse att hindra är inkluderade i respektive brott. Detta betyder att ett lagföringsbeslut med huvudbrottet stöld, kan vara stöld, medhjälp till stöld, försök till stöld o.s.v.

^d Med huvudpåföljd avses huvudpåföljden i huvudbrottet.

^e Innefattar även ungdomsvård förenat med ungdomstjänst.

^f Om en person tidigare dömts till fängelse, villkorlig dom, skyddsstillsyn eller sluten ungdomsvård för ett tidigare brott kan domstolen förordna att den tidigare utdömda påföljden även ska avse det nya brottet.

^g Påföljdseftergift/Fri från påföljd på grund av allvarlig psykisk störning

¹ Inklusiv lagen (1960:418) om straff för varusmuggling.

² Lag (1988:688) om besöksförbud har 1 januari 2011 bytt namn till lag (1988:688) om kontaktförbud.

³ Avser både den tidigare utlänningslagen (1989:529) och den nya utlänningslagen (2005:716). Utlänningslagen (1989:529) upphörde att gälla den 31 mars 2006 då den nya utlänningslagen (2005:716) trädde i kraft.

⁴ Avser både den gamla alkohollagen (1994:1738) och den nya alkohollagen (2010:1622). Lagen trädde i kraft 1 januari 2010. Genom lagen upphör alkohollag (1994:1738).

⁵ Avser både trafikförordningen (1998:1276) och vägtrafikungörelsen (1972:603). Vägtrafikungörelsen upphörde att gälla den 1 oktober 1999 då trafikförordningen trädde i kraft.

⁶ Avser både den tidigare insiderlagen (1990:1342), insiderstrafflagen (2000:1086) och den nya lagen om straff för marknadsmissbruk vid handel med finansiella instrument (2005:377). Insiderlagen upphörde att gälla då insiderstrafflagen trädde i kraft den 1 januari 2001. Insiderstrafflagen upphörde att gälla då lagen om straff för marknadsmissbruk vid handel med finansiella instrument trädde i kraft den 1 juli 2005.

⁷ Lagen trädde i kraft 1 december 2010.

Tabell 4.11 (forts). Lagföringsbeslut ^{a,b} mot kvinnor efter huvudbrott ^c och huvudpåföljd ^d, år 2013.

	Överl. till vård enl. lagen om vård av missbruka- re	Böter	34 kap. 1 § 1 p. BrB tillämpad ^f			30 kap. 6 § BrB/ 29 kap. 6 § BrB tilläm- pad ^g		Strafförelägganden		Åtalsun- derlåtelse	Summa domar, strafföre- lägganden och åtalsunder- låtelse
			Totalt	därav avseende		Totalt ⁱ	därav villkorlig dom				
				fängelse	sluten ungdoms- vård						
Brott mot övriga specialstraffrättsliga författningar	-	2 495	52	9	-	3	3 338	89	1 207	8 126	
Brott mot trafikbrottslagen	-	636	23	7	-	-	1 124	-	313	2 657	
därav rattfylleri (4 §)	-	111	1	-	-	-	497	-	4	616	
rattfylleri under påverkan av narkotika	-	47	2	-	-	-	39	-	9	99	
grovt rattfylleri (4 a §)	-	-	3	-	-	-	-	-	1	446	
smitning från olycksplats (5 §)	-	50	-	-	-	-	64	-	3	117	
olovlig körning (3 §)	-	398	17	7	-	-	455	-	296	1 279	
Brott mot narkotikastrafflagen	-	935	24	2	-	-	814	3	683	2 699	
Narkotikabrott (1 §)	-	6	16	2	-	-	4	3	9	229	
Ringa narkotikabrott (2 §)	-	929	8	-	-	-	810	-	674	2 463	
Grovt narkotikabrott (3 §)	-	-	-	-	-	-	-	-	-	7	
Vårdslöshet med narkotika (3 a §)	-	-	-	-	-	-	-	-	-	-	
Olovlig befattning med narkotikaprekursorer (3 b §)	-	-	-	-	-	-	-	-	-	-	
Brott mot miljöbalken	-	8	-	-	-	-	12	-	-	20	
Lag om straff för smuggling¹	-	19	1	-	-	-	148	-	9	240	
därav grov smuggling (5 §)	-	-	-	-	-	-	-	-	-	1	
grov narkotikasmuggling (6 §)	-	-	-	-	-	-	-	-	-	10	
grovt tullbrott (10 §)	-	-	-	-	-	-	-	-	-	-	
Brott mot övriga författningar	-	897	4	-	-	3	1 240	86	202	2 510	
Skattebrottslag	-	1	-	-	-	-	37	36	2	52	
Lag om förbud beträffande knivar m.m.	-	46	-	-	-	-	26	-	21	96	
Lag om kontaktförbud ²	-	5	1	-	-	-	1	-	5	16	
Utlänningslag ³	-	42	-	-	-	-	68	-	5	119	
Alkohollag ⁴	-	18	-	-	-	-	17	-	2	50	
Lag om totalförsvarspålit	-	-	-	-	-	-	-	-	-	-	
Vapenlag/-förordning	-	33	1	-	-	1	42	-	15	98	
Trafikförordning ⁵	-	565	1	-	-	1	838	-	61	1 466	
Lag om straff för marknadsmissbruk vid handel med finansiella instrument ⁶	-	1	-	-	-	-	-	-	-	2	
Lag/förordning om vägtrafikregister	-	9	-	-	-	-	7	-	21	37	
Lag om straff för terroristbrott	-	-	-	-	-	-	-	-	-	-	
Bidragsbrottslag	-	25	1	-	-	-	53	48	3	182	
Lag om straff för offentlig uppmaning, rekrytering och utbildning avseende terroristbrott och annan särskilt allvarlig brottslighet ⁷	-	-	-	-	-	-	-	-	-	-	
Övriga författningar	-	152	-	-	-	1	151	2	67	392	

Tabell 4.12. Lagföringsbeslut^{a,b} mot män efter huvudbrott^c och huvudpåföljd^d, år 2013.

All conviction decisions, men, by principal offence and principal sanction, year 2013.

Huvudbrott	Domslut		därav				Skyddstillsyn			Villkorlig dom		Ungdomsvård ^a	Ungdomstjänst
	Totalt	Fängelse	Sluten ungdomsvård	Rättspsykiatrisk vård	Totalt	därav med		Totalt	därav med samhällstjänst				
						fängelse	kontraktsvård			samhällstjänst			
<i>(Siffror inom parentes avser paragrafnummer.)</i>													
SAMTLIGA BROTT	54 916	10 435	41	229	5 368	135	784	1 152	8 537	3 761	1 180	1 254	
Brott mot brottsbalken	26 315	5 885	40	219	3 572	113	454	674	6 607	2 447	882	1 172	
3-7 kap. Brott mot person	9 707	2 196	19	128	1 414	39	217	392	2 753	1 830	302	584	
<i>3 kap. Brott mot liv och hälsa</i>	6 532	1 387	11	85	1 034	23	140	333	2 338	1 673	208	468	
därav mord och dråp (1, 2 §)	130	104	4	22	-	-	-	-	-	-	-	-	
misshandel (5 §)	5 655	875	2	37	963	12	116	313	2 284	1 646	185	443	
grov misshandel (6 §)	533	379	5	25	61	9	24	19	16	14	23	19	
vållande till annans död (7 §)	28	11	-	1	1	-	-	-	14	3	-	-	
<i>4 kap. Brott mot frihet och frid</i>	2 234	471	2	23	277	13	50	43	312	104	56	69	
därav grov friidskränkning	95	64	-	3	15	2	6	4	8	8	2	1	
grov kvinnofridskränkning	207	157	-	2	43	2	26	8	4	2	-	-	
<i>5 kap. Årekränkning</i>	26	1	-	-	1	-	-	-	2	2	-	-	
<i>6 kap. Sexualbrott</i>	908	335	6	19	102	3	27	16	98	50	38	47	
därav våldtäkt (1 §)	163	137	4	9	6	-	5	-	-	-	4	3	
grov våldtäkt (1 §)	14	7	-	-	-	-	-	-	-	-	7	-	
<i>7 kap. Brott mot familj</i>	7	2	-	1	-	-	-	-	3	1	-	-	
8-12 kap. Brott mot förmögenhet	13 049	2 978	20	32	1 673	64	181	180	3 087	304	459	502	
<i>8 kap. Tillgreppsbrott</i>	9 078	2 299	19	27	1 266	58	150	130	1 838	99	361	353	
därav stöld (1 §)	4 547	1 321	-	7	836	4	46	71	1 621	57	158	234	
grov stöld (4 §)	1 079	585	4	8	203	10	58	19	152	27	59	31	
snatteri (2 §)	2 374	2	-	-	6	-	-	-	4	-	4	11	
rån (5 §)	639	309	9	9	150	44	43	34	14	12	101	39	
grovt rån (6 §)	34	27	6	1	-	-	-	-	-	-	-	-	
tillgrepp av fortskaffningsmedel (7 §)	286	54	-	2	70	-	3	5	44	3	37	36	
<i>9 kap. Bedrägeri och annan oredlighet</i>	1 806	472	1	2	328	5	27	40	655	56	39	46	
därav bedrägeri (1 §)	507	88	-	-	126	-	7	15	231	13	7	16	
grovt bedrägeri (3 §)	182	100	-	1	36	3	8	3	42	11	1	-	
bedrägligt beteende (2 §)	27	-	-	-	-	-	-	-	2	-	-	-	
hälteri, hälteriförseelse (6, 7 §)	871	236	-	1	118	1	11	11	309	21	25	21	
<i>10 kap. Förskingring, annan trolöshet och mutbrott</i>	277	47	-	-	16	-	1	3	81	11	13	18	
<i>11 kap. Brott mot borgenärer m.m.</i>	603	127	-	-	12	1	-	2	430	129	-	-	
<i>12 kap. Skadegörelsebrott</i>	1 285	33	-	3	51	-	3	5	83	9	46	85	
13-15 kap. Brott mot allmänheten	687	192	1	17	49	4	3	6	231	14	13	21	
<i>13 kap. Allmänfarliga brott</i>	107	45	1	17	11	3	-	1	-	-	6	3	
därav Mordbrand, grov mordbrand (1, 2 §)	76	43	1	16	10	3	-	1	-	-	6	-	
<i>14 kap. Förfalskningsbrott</i>	441	113	-	-	34	1	3	3	214	3	5	12	
<i>15 kap. Mened, falskt åtal m.m.</i>	139	34	-	-	4	-	-	2	17	11	2	6	
16-22 kap. Brott mot staten	2 872	519	-	42	436	6	53	96	536	299	108	65	
<i>16 kap. Brott mot allmän ordning</i>	318	30	-	4	32	-	9	7	91	31	2	4	
<i>17 kap. Brott mot allmän verksamhet</i>	2 541	488	-	38	404	6	44	89	444	268	106	61	
därav Våld eller hot mot tjänsteman (1 §)	1 730	382	-	32	364	4	41	75	413	243	82	34	
<i>18 kap. Högmålsbrott</i>	-	-	-	-	-	-	-	-	-	-	-	-	
<i>19 kap. Brott mot rikets säkerhet</i>	1	1	-	-	-	-	-	-	-	-	-	-	
<i>20 kap. Tjänstefel m.m.</i>	12	-	-	-	-	-	-	-	1	-	-	-	

Tabell 4.12 (forts). Lagföringsbeslut^{a,b} mot män efter huvudbrott^c och huvudpåföljd^d, år 2013.

All conviction decisions, men, by principal offence and principal sanction, year 2013.

	Överl. till vård enl. lagen om vård av missbruka- re	Böter	34 kap. 1 § 1 p. BrB tillämpad ^f			30 kap. 6 § BrB/ 29 kap. 6 § BrB tilläm- pad ^g	Straffrelägganden		Åtalsun- derlåtelse	Summa domar, strafföre- läggan- den och åtalsunder- låtelse
			Totalt	därav avseende			Totalt ⁱ	därav villkorlig dom		
				fängelse	sluten ungdoms- vård					
SAMTLIGA BROTT	7	26 265	1 573	336	5	27	28 668	1 689	14 222	97 806
Brott mot brottsbalken	5	6 905	1 013	156	4	15	5 484	1 401	5 014	36 813
3-7 kap. Brott mot person	1	2 011	288	33	1	11	649	45	334	10 690
<i>3 kap. Brott mot liv och hälsa</i>	-	784	211	20	1	6	188	35	100	6 820
därav mord och dråp (1, 2 §)	-	-	-	-	-	-	-	-	-	130
misshandel (5 §)	-	656	205	20	1	5	157	31	95	5 907
grov misshandel (6 §)	-	-	5	-	-	-	-	-	-	533
vållande till annans död (7 §)	-	1	-	-	-	-	2	2	-	30
<i>4 kap. Brott mot frihet och frid</i>	1	954	65	12	-	4	223	6	218	2 675
därav grov fridskränkning	-	-	2	-	-	-	-	-	-	95
grov kvinnofridskränkning	-	-	1	-	-	-	-	-	-	207
<i>5 kap. Årekränkning</i>	-	22	-	-	-	-	2	-	1	29
<i>6 kap. Sexualbrott</i>	-	250	12	1	-	1	236	4	15	1 159
därav våldtäkt (1 §)	-	-	-	-	-	-	-	-	-	163
grov våldtäkt (1 §)	-	-	-	-	-	-	-	-	-	14
<i>7 kap. Brott mot familj</i>	-	1	-	-	-	-	-	-	-	7
8-12 kap. Brott mot förmögenhet	3	3 731	562	97	3	2	4 177	1 227	4 260	21 486
<i>8 kap. Tillgreppsbrott</i>	2	2 517	396	59	3	-	2 984	645	3 602	15 664
därav stöld (1 §)	-	73	297	36	2	-	650	640	471	5 668
grov stöld (4 §)	1	5	31	2	-	-	2	2	4	1 085
snatteri (2 §)	1	2 317	29	14	-	-	2 267	-	3 007	7 648
rån (5 §)	-	-	8	1	-	-	-	-	-	639
grovt rån (6 §)	-	-	-	-	-	-	-	-	-	34
tillgrepp av forskaffningsmedel (7 §)	-	13	30	6	1	-	5	3	34	325
<i>9 kap. Bedrägeri och annan oredlighet</i>	1	154	107	23	-	1	137	93	183	2 126
därav bedrägeri (1 §)	-	11	28	1	-	-	65	64	87	659
grovt bedrägeri (3 §)	-	-	2	-	-	-	2	2	1	185
bedrägligt beteende (2 §)	-	25	-	-	-	-	20	-	30	77
hälteri, hälteriförseelse (6, 7 §)	1	97	62	20	-	1	49	26	60	980
<i>10 kap. Förskingring, annan trolöshet och mutbrott</i>	-	91	11	3	-	-	62	36	87	426
<i>11 kap. Brott mot borgenärer m.m.</i>	-	23	11	4	-	-	455	449	9	1 067
<i>12 kap. Skadegörelsebrott</i>	-	946	37	8	-	1	539	4	379	2 203
13-15 kap. Brott mot allmänheten	-	144	19	5	-	-	297	119	258	1 242
<i>13 kap. Allmänfarliga brott</i>	-	22	2	1	-	-	42	-	12	161
därav Mordbrand, grov mordbrand (1, 2 §)	-	-	-	-	-	-	-	-	1	77
<i>14 kap. Förfalskningsbrott</i>	-	51	12	3	-	-	152	119	59	652
<i>15 kap. Mened, falskt åtal m.m.</i>	-	71	5	1	-	-	103	-	187	429
16-22 kap. Brott mot staten	1	1 019	144	21	-	2	361	10	162	3 395
<i>16 kap. Brott mot allmän ordning</i>	-	146	9	3	-	-	155	8	22	495
<i>17 kap. Brott mot allmän verksamhet</i>	1	862	135	18	-	2	202	2	139	2 882
därav Våld eller hot mot tjänsteman (1 §)	1	308	114	15	-	-	24	1	41	1 795
<i>18 kap. Högmålsbrott</i>	-	-	-	-	-	-	-	-	-	-
<i>19 kap. Brott mot rikets säkerhet</i>	-	-	-	-	-	-	-	-	-	1
<i>20 kap. Tjänstefel m.m.</i>	-	11	-	-	-	-	4	-	1	17

Tabell 4.12 (forts). Lagföringsbeslut ^{a,b} mot män efter huvudbrott ^c och huvudpåföljd ^d, år 2013.

Huvudbrott	Domslut		Sluten ungdomsvård	Rättspsykiatrisk vård	Skyddstillsyn			Villkorlig dom		Ungdomsvård ^e	Ungdomstjänst	
	Totalt	därav			Totalt	därav med		Totalt	därav med samhällstjänst			
						fängelse	kontraktsvård					samhällstjänst
(Siffror inom parentes avser paragrafnummer.)												
Brott mot övriga specialstraffrättsliga författningar	28 601	4 550	1	10	1 796	22	330	478	1 930	1 314	298	82
Brott mot trafikbrottslagen	10 147	2 689	-	1	840	1	241	246	887	812	27	29
därav rattfylleri (4 §)	1 213	4	-	-	2	-	-	-	3	3	3	4
rattfylleri under påverkan av narkotika	451	2	-	-	5	-	-	-	-	-	3	-
grovt rattfylleri (4 a §)	3 253	1 625	-	1	700	1	233	232	849	786	11	8
smitning från olycksplats (5 §)	148	-	-	-	1	-	-	-	2	1	1	1
olovlig körning (3 §)	4 747	988	-	-	110	-	4	9	14	8	8	9
Brott mot narkotikastrafflagen	8 483	974	1	4	757	16	67	175	393	231	230	39
Narkotikabrott (1 §)	2 093	762	1	4	733	16	64	173	385	227	33	24
Ringa narkotikabrott (2 §)	6 191	15	-	-	22	-	1	2	8	4	197	15
Grovt narkotikabrott (3 §)	199	197	-	-	2	-	2	-	-	-	-	-
Vårdslöshet med narkotika (3 a §)	-	-	-	-	-	-	-	-	-	-	-	-
Olovlig befattning med narkotikapreursorer (3 b §)	-	-	-	-	-	-	-	-	-	-	-	-
Brott mot miljöbalken	63	4	-	-	-	-	-	-	7	-	-	-
Lag om straff för smuggling 1	896	406	-	1	94	1	7	28	218	137	12	4
därav grov smuggling (5 §)	25	20	-	1	2	1	-	-	2	2	-	-
grov narkotikasmuggling (6 §)	95	94	-	-	1	-	1	-	-	-	-	-
grovt tullbrott (10 §)	8	8	-	-	-	-	-	-	-	-	-	-
Brott mot övriga författningar	9 012	477	-	4	105	4	15	29	425	134	29	10
Skattebrottslag	98	38	-	-	6	-	2	4	51	16	-	-
Lag om förbud beträffande knivar m.m.	764	2	-	-	1	-	-	-	-	-	14	2
Lag om kontaktförbud ²	90	17	-	1	9	-	1	1	10	3	-	-
Utlänningslag ³	135	61	-	-	1	-	-	1	1	-	-	-
Alkohollag ⁴	219	30	-	1	13	1	-	6	51	27	2	4
Lag om totalförsvarspåföljd	-	-	-	-	-	-	-	-	-	-	-	-
Vapenlag/-förordning	472	150	-	1	35	3	5	9	56	31	6	3
Trafikförordning ⁵	5 209	-	-	-	-	-	-	-	-	-	-	-
Lag om straff för marknadsmissbruk vid handel med finansiella instrument ⁶	20	-	-	-	-	-	-	-	15	-	-	-
Lag/förordning om vägtrafikregister	191	-	-	-	-	-	-	-	-	-	-	-
Lag om straff för terroristbrott	-	-	-	-	-	-	-	-	-	-	-	-
Bidragsbrottslag	200	4	-	-	12	-	1	1	149	3	-	1
Lag om straff för offentlig uppmaning, rekrytering och utbildning avseende terroristbrott och annan särskilt allvarlig brottslighet ⁷	-	-	-	-	-	-	-	-	-	-	-	-
Övriga författningar	1 614	175	-	1	28	-	6	7	92	54	7	-

^a "Lagföringsbeslut" ersatte år 2009 "Lagförda personer (bruttoredovisning)". Inga beräkningar har förändrats.

^b Med lagföringsbeslut avses fällande domslut i tingsrätten, godkänt strafföreläggande eller åtalsunderlåtelse.

^c Försök, förberedelse, stämpling, medhjälp, anstiftan, underlåtelse att avslöja och underlåtelse att hindra är inkluderade i respektive brott. Detta betyder att ett lagföringsbeslut med huvudbrottet stöld, kan vara stöld, medhjälp till stöld, försök till stöld o.s.v.

^d Med huvudpåföljd avses huvudpåföljden i huvudbrottet.

^e Innefattar även ungdomsvård förenat med ungdomstjänst.

^f Om en person tidigare dömts till fängelse, villkorlig dom, skyddstillsyn eller sluten ungdomsvård för ett tidigare brott kan domstolen förordna att den tidigare utdömda påföljden även ska avse det nya brottet.

^g Påföljdseftergift/Fri från påföljd på grund av allvarlig psykisk störning

¹ Inklusiv lagen (1960:418) om straff för varusmuggling.

² Lag (1988:688) om besöksförbud har 1 januari 2011 bytt namn till lag (1988:688) om kontaktförbud.

³ Avser både den tidigare utlänningslagen (1989:529) och den nya utlänningslagen (2005:716). Utlänningslagen (1989:529) upphörde att gälla den 31 mars 2006 då den nya utlänningslagen (2005:716) trädde i kraft.

⁴ Avser både den gamla alkohollagen (1994:1738) och den nya alkohollagen (2010:1622). Lagen trädde i kraft 1 januari 2010. Genom lagen upphör alkohollag (1994:1738).

⁵ Avser både trafikförordningen (1998:1276) och vägtrafikungörelsen (1972:603). Vägtrafikungörelsen upphörde att gälla den 1 oktober 1999 då trafikförordningen trädde i kraft.

⁶ Avser både den tidigare insiderlagen (1990:1342), insiderstrafflagen (2000:1086) och den nya lagen om straff för marknadsmissbruk vid handel med finansiella instrument (2005:377). Insiderlagen upphörde att gälla då insiderstrafflagen trädde i kraft den 1 januari 2001. Insiderstrafflagen upphörde att gälla då lagen om straff för marknadsmissbruk vid handel med finansiella instrument trädde i kraft den 1 juli 2005.

⁷ Lagen trädde i kraft 1 december 2010.

Tabell 4.12 (forts). Lagföringsbeslut ^{a,b} mot män efter huvudbrott ^c och huvudpåföljd ^d, år 2013.

	Överl. till vård enl. lagen om vård av missbrukare	Böter	34 kap. 1 § 1 p. BrB tillämpad ^f			30 kap. 6 § BrB/ 29 kap. 6 § BrB tillämpad ^g	Straffrelägganden		Åtalsunderlåtelse	Summa domar, straffrelägganden och åtalsunderlåtelse
			Totalt	därav avseende			Totalt ⁱ	därav villkorlig dom		
				fängelse	sluten ungdomsvård					
Brott mot övriga specialstraffrättsliga författningar	2	19 360	560	180	1	12	23 184	288	9 208	60 993
Brott mot trafikbrottslagen	2	5 407	261	109	-	4	8 215	1	2 876	21 238
därav rattfylleri (4 §)	-	1 191	6	4	-	-	3 716	-	95	5 024
rattfylleri under påverkan av narkotika	-	435	6	3	-	-	252	-	97	800
grovt rattfylleri (4 a §)	-	11	46	8	-	2	1	-	19	3 273
smitning från olycksplats (5 §)	-	143	-	-	-	-	143	-	26	317
olovlig körning (3 §)	2	3 416	198	92	-	2	3 781	-	2 619	11 147
Brott mot narkotikastrafflagen	-	5 869	211	52	1	5	5 252	14	4 331	18 066
Narkotikabrott (1 §)	-	39	112	11	-	-	18	14	116	2 227
Ringa narkotikabrott (2 §)	-	5 830	99	41	1	5	5 234	-	4 215	15 640
Grovt narkotikabrott (3 §)	-	-	-	-	-	-	-	-	-	199
Vårdslöshet med narkotika (3 a §)	-	-	-	-	-	-	-	-	-	-
Olovlig befattning med narkotikapreursorer (3 b §)	-	-	-	-	-	-	-	-	-	-
Brott mot miljöbalken	-	51	-	-	-	1	76	12	6	145
Lag om straff för smuggling 1	-	141	20	4	-	-	1 399	3	44	2 339
därav grov smuggling (5 §)	-	-	-	-	-	-	-	-	-	25
grov narkotikasmuggling (6 §)	-	-	-	-	-	-	-	-	1	96
grovt tullbrott (10 §)	-	-	-	-	-	-	-	-	-	8
Brott mot övriga författningar	-	7 892	68	15	-	2	8 242	258	1 951	19 205
Skattebrottslag	-	3	-	-	-	-	197	193	8	303
Lag om förbud beträffande knivar m.m.	-	731	14	6	-	-	446	-	387	1 597
Lag om kontaktförbud ²	-	45	8	2	-	-	9	-	11	110
Utlänningslag ³	-	72	-	-	-	-	62	-	4	201
Alkohollag ⁴	-	112	6	-	-	-	113	4	32	364
Lag om totalförsvarspåbudsplikt	-	-	-	-	-	-	-	-	-	-
Vapenlag/-förordning	-	202	18	-	-	1	163	3	102	737
Trafikförordning ⁵	-	5 203	6	-	-	-	5 674	-	520	11 403
Lag om straff för marknadsmissbruk vid handel med finansiella instrument ⁶	-	5	-	-	-	-	-	-	-	20
Lag/förordning om vägtrafikregister	-	190	1	1	-	-	127	-	277	595
Lag om straff för terroristbrott	-	-	-	-	-	-	-	-	-	-
Bidragsbrottslag	-	30	4	2	-	-	56	49	9	265
Lag om straff för offentlig uppmaning, rekrytering och utbildning avseende terroristbrott och annan särskilt allvarlig brottslighet ⁷	-	-	-	-	-	-	-	-	-	-
Övriga författningar	-	1 299	11	4	-	1	1 395	9	601	3 610

Tabell 4.13. Lagföringsbeslut^{a,b} mot ungdomar (15–20 år) efter huvudbrott^c och huvudpåföljd^d, år 2013.

All conviction decisions, youths (aged 15–20), by principal offence and principal sanction, year 2013.

Huvudbrott	Domslut Totalt	därav			Skyddstillsyn			Villkorlig dom		Ung- doms- vård ^e	Ung- doms- tjänst	
		Fängelse	Sluten ung- doms- vård	Rätts- psyki- atrisk vård	Totalt	därav med		Totalt	därav med sam- hälls- tjänst			
						fängelse	kontrakt- svård					sam- hälls- tjänst
<i>(Siffror inom parentes avser paragrafnummer.)</i>												
SAMTLIGA BROTT	10 114	517	42	19	980	53	55	218	1 272	502	1 408	1 492
Brott mot brottsbalken	6 562	406	41	18	800	49	47	160	1 122	395	1 075	1 406
3–7 kap. Brott mot person	2 485	149	19	7	300	9	25	82	491	316	371	666
<i>3 kap. Brott mot liv och hälsa</i>	1 848	110	11	3	227	3	9	69	446	291	264	540
därav mord och dråp (1, 2 §)	20	15	4	1	-	-	-	-	-	-	-	-
misshandel (5 §)	1 664	48	2	2	203	-	5	57	429	279	238	515
grov misshandel (6 §)	130	45	5	-	22	3	4	11	11	10	26	19
vållande till annans död (7 §)	5	2	-	-	-	-	-	-	3	2	-	-
<i>4 kap. Brott mot frihet och frid</i>	432	16	2	3	41	5	5	7	25	11	68	74
därav grov fridsränkning	9	2	-	1	3	-	2	-	-	-	2	1
grov kvinnofridsränkning	3	2	-	-	1	-	-	1	-	-	-	-
<i>5 kap. Årekränkning</i>	13	-	-	-	-	-	-	-	-	-	1	5
<i>6 kap. Sexualbrott</i>	191	23	6	1	32	1	11	6	20	14	38	47
därav våldtäkt (1 §)	23	9	4	-	3	-	3	-	-	-	4	3
grov våldtäkt (1 §)	9	2	-	-	-	-	-	-	-	-	7	-
<i>7 kap. Brott mot familj</i>	1	-	-	-	-	-	-	-	-	-	-	-
8–12 kap. Brott mot förmögenhet	3 301	227	21	5	418	36	20	64	530	37	535	624
<i>8 kap. Tillgreppsbrott</i>	2 418	199	20	5	338	36	19	57	424	28	425	461
därav stöld (1 §)	1 191	69	-	1	153	-	2	13	347	8	197	311
grov stöld (4 §)	289	53	4	2	59	3	2	10	47	8	63	41
snatteri (2 §)	400	-	-	-	2	-	-	-	-	-	14	22
rån (5 §)	352	69	10	-	103	33	13	32	13	11	110	43
grovt rån (6 §)	13	6	6	-	1	-	1	-	-	-	-	-
tillgrepp av fortskaffningsmedel (7 §)	138	2	-	2	19	-	1	1	17	1	39	41
<i>9 kap. Bedrägeri och annan oredlighet</i>	328	20	1	-	66	-	1	5	74	6	46	58
därav bedrägeri (1 §)	109	3	-	-	33	-	-	1	30	1	11	25
grovt bedrägeri (3 §)	10	2	-	-	5	-	1	-	1	1	1	-
bedrägligt beteende (2 §)	6	-	-	-	-	-	-	-	-	-	-	-
häleri, häleriförseelse (6, 7 §)	154	12	-	-	23	-	-	2	29	4	27	24
<i>10 kap. Förskingring, annan trolöshet och mutbrott</i>	91	3	-	-	3	-	-	-	9	-	14	19
<i>11 kap. Brott mot borgenärer m.m.</i>	-	-	-	-	-	-	-	-	-	-	-	-
<i>12 kap. Skadegörelsebrott</i>	464	5	-	-	11	-	-	2	23	3	50	86
13–15 kap. Brott mot allmänheten	155	10	1	3	14	3	-	2	20	5	23	28
<i>13 kap. Allmänfarliga brott</i>	34	5	1	3	8	3	-	-	-	-	12	4
därav Mordbrand, grov mordbrand (1, 2 §)	27	5	1	3	7	3	-	-	-	-	11	-
<i>14 kap. Förfalskningsbrott</i>	53	3	-	-	3	-	-	1	14	-	5	15
<i>15 kap. Mened, falskt åtal m.m.</i>	68	2	-	-	3	-	-	1	6	5	6	9
16–22 kap. Brott mot staten	621	20	-	3	68	1	2	12	81	37	146	88
<i>16 kap. Brott mot allmän ordning</i>	34	1	-	1	4	-	-	3	6	4	3	5
<i>17 kap. Brott mot allmän verksamhet</i>	587	19	-	2	64	1	2	9	75	33	143	83
därav Våld eller hot mot tjänsteman (1 §)	374	13	-	2	47	-	2	5	68	31	107	50
<i>18 kap. Högmålsbrott</i>	-	-	-	-	-	-	-	-	-	-	-	-
<i>19 kap. Brott mot rikets säkerhet</i>	-	-	-	-	-	-	-	-	-	-	-	-
<i>20 kap. Tjänstefel m.m.</i>	-	-	-	-	-	-	-	-	-	-	-	-

Tabell 4.13 (forts). Lagföringsbeslut^{a,b} mot ungdomar (15–20 år) efter huvudbrott^c och huvudpåföljd^d, år 2013.

All conviction decisions, youths (aged 15–20), by principal offence and principal sanction, year 2013.

	Överl. till vård enl. lagen om vård av missbruka- re	Böter	34 kap. 1 § 1 p. BrB tillämpad ^f			30 kap. 6 § BrB/ 29 kap. 6 § BrB tilläm- pad ^g	Straffrelägganden		Åtalsun- derlåtelse	Summa domar, strafföre- lägganden och åtalsunder- låtelse
			Totalt	därav avseende			Totalt ^h	därav villkorlig dom		
				fängelse	sluten ung- domsvård					
SAMTLIGA BROTT	1	4 098	276	21	5	9	5 908	156	5 174	21 196
Brott mot brottsbalken	1	1 480	209	12	4	4	1 157	149	2 990	10 709
3–7 kap. Brott mot person	-	409	69	3	1	4	86	3	168	2 739
<i>3 kap. Brott mot liv och hälsa</i>	-	190	54	2	1	3	26	3	75	1 949
därav mord och dråp (1, 2 §)	-	-	-	-	-	-	-	-	-	20
misshandel (5 §)	-	172	52	2	1	3	22	3	71	1 757
grov misshandel (6 §)	-	-	2	-	-	-	-	-	-	130
vållande till annans död (7 §)	-	-	-	-	-	-	-	-	-	5
<i>4 kap. Brott mot frihet och frid</i>	-	188	14	1	-	1	45	-	88	565
därav grov fridskränkning	-	-	-	-	-	-	-	-	-	9
grov kvinnofridskränkning	-	-	-	-	-	-	-	-	-	3
<i>5 kap. Årekränkning</i>	-	7	-	-	-	-	2	-	-	15
<i>6 kap. Sexualbrott</i>	-	23	1	-	-	-	13	-	5	209
därav våldtäkt (1 §)	-	-	-	-	-	-	-	-	-	23
grov våldtäkt (1 §)	-	-	-	-	-	-	-	-	-	9
<i>7 kap. Brott mot familj</i>	-	1	-	-	-	-	-	-	-	1
8–12 kap. Brott mot förmögenhet	1	831	109	7	3	-	883	129	2 365	6 549
<i>8 kap. Tillgreppsbrott</i>	1	457	88	4	3	-	650	109	2 063	5 131
därav stöld (1 §)	-	57	56	2	2	-	114	107	292	1 597
grov stöld (4 §)	-	3	17	1	-	-	1	1	-	290
snatteri (2 §)	1	361	-	-	-	-	518	-	1 722	2 640
rån (5 §)	-	-	4	-	-	-	-	-	-	352
grovt rån (6 §)	-	-	-	-	-	-	-	-	-	13
tillgrepp av fortskaffningsmedel (7 §)	-	8	10	1	1	-	3	1	15	156
<i>9 kap. Bedrägeri och annan oredlighet</i>	-	53	10	1	-	-	29	14	65	422
därav bedrägeri (1 §)	-	5	2	-	-	-	12	11	20	141
grovt bedrägeri (3 §)	-	-	1	-	-	-	-	-	-	10
bedrägligt beteende (2 §)	-	6	-	-	-	-	9	1	18	33
häleri, häleriförseelse (6, 7 §)	-	33	6	1	-	-	8	2	26	188
<i>10 kap. Förskingring, annan trolöshet och mutbrott</i>	-	39	4	-	-	-	21	4	47	159
<i>11 kap. Brott mot borgenärer m.m.</i>	-	-	-	-	-	-	2	2	-	2
<i>12 kap. Skadegörelsebrott</i>	-	282	7	2	-	-	181	-	190	835
13–15 kap. Brott mot allmänheten	-	55	1	-	-	-	128	16	408	691
<i>13 kap. Allmänfarliga brott</i>	-	1	-	-	-	-	3	-	8	45
därav Mordbrand, grov mordbrand (1, 2 §)	-	-	-	-	-	-	-	-	2	29
<i>14 kap. Förfalskningsbrott</i>	-	12	1	-	-	-	41	16	32	126
<i>15 kap. Mened, falskt åtal m.m.</i>	-	42	-	-	-	-	84	-	368	520
16–22 kap. Brott mot staten	-	185	30	2	-	-	60	1	49	730
<i>16 kap. Brott mot allmän ordning</i>	-	13	1	-	-	-	14	-	7	55
<i>17 kap. Brott mot allmän verksamhet</i>	-	172	29	2	-	-	46	1	42	675
därav Våld eller hot mot tjänsteman (1 §)	-	63	24	2	-	-	7	1	19	400
<i>18 kap. Högmålsbrott</i>	-	-	-	-	-	-	-	-	-	-
<i>19 kap. Brott mot rikets säkerhet</i>	-	-	-	-	-	-	-	-	-	-
<i>20 kap. Tjänstefel m.m.</i>	-	-	-	-	-	-	-	-	-	-

Tabell 4.13 (forts). Lagföringsbeslut^{a,b} mot ungdomar (15–20 år) efter huvudbrott^c och huvudpåföljd^d, år 2013.

Huvudbrott	Domslut Totalt	därav			Skyddstillsyn				Villkorlig dom		Ung- doms- vård ^e	Ung- doms- tjänst
		Fängelse	Sluten ung- doms- vård	Rätts- psyki- atrisk vård	Totalt	därav med			Totalt	därav med sam- hälls- tjänst		
						fängelse	kontrakt- svård	sam- hälls- tjänst				
(Siffror inom parentes avser paragrafnummer.)												
Brott mot övriga specialstraffrättsliga författningar	3 552	111	1	1	180	4	8	58	150	107	333	86
Brott mot trafikbrottslagen	879	52	-	-	47	-	2	26	86	78	31	31
därav rattfylleri (4 §)	79	-	-	-	-	-	-	-	1	1	5	5
rattfylleri under påverkan av narkotika	60	-	-	-	1	-	-	-	-	-	3	-
grovt rattfylleri (4 a §)	170	29	-	-	35	-	2	22	81	73	12	8
smitning från olycksplats (5 §)	22	-	-	-	-	-	-	-	-	-	1	1
olovlig körning (3 §)	495	17	-	-	5	-	-	1	-	-	9	10
Brott mot narkotikastrafflagen	2 060	35	1	1	115	4	5	26	37	19	259	41
Narkotikabrott (1 §)	265	26	1	1	110	4	5	26	37	19	35	24
Ringa narkotikabrott (2 §)	1 788	2	-	-	5	-	-	-	-	-	224	17
Grovt narkotikabrott (3 §)	7	7	-	-	-	-	-	-	-	-	-	-
Vårdslöshet med narkotika (3 a §)	-	-	-	-	-	-	-	-	-	-	-	-
Olovlig befattning med narkotikaprekursorer (3 b §)	-	-	-	-	-	-	-	-	-	-	-	-
Brott mot miljöbalken	7	-	-	-	-	-	-	-	2	-	-	-
Lag om straff för smuggling 1	104	17	-	-	18	-	1	6	17	5	12	4
därav grov smuggling (5 §)	-	-	-	-	-	-	-	-	-	-	-	-
grov narkotikasmygging (6 §)	3	2	-	-	1	-	1	-	-	-	-	-
grovt tullbrott (10 §)	-	-	-	-	-	-	-	-	-	-	-	-
Brott mot övriga författningar	502	7	-	-	-	-	-	-	8	5	31	10
Skattebrottslag	-	-	-	-	-	-	-	-	-	-	-	-
Lag om förbud beträffande knivar m.m.	148	-	-	-	-	-	-	-	-	-	15	2
Lag om kontaktförbud ²	2	-	-	-	-	-	-	-	-	-	-	-
Utlänningslag ³	1	1	-	-	-	-	-	-	-	-	-	-
Alkohollag ⁴	31	1	-	-	-	-	-	-	2	2	2	4
Lag om totalförsvarsplikt	-	-	-	-	-	-	-	-	-	-	-	-
Vapenlag/-förordning	52	2	-	-	-	-	-	-	1	1	6	3
Trafikförordning ⁵	167	-	-	-	-	-	-	-	-	-	-	-
Lag om straff för marknadsmissbruk vid handel med finansiella instrument ⁶	-	-	-	-	-	-	-	-	-	-	-	-
Lag/förordning om vägtrafikregister	15	-	-	-	-	-	-	-	-	-	-	-
Lag om straff för terroristbrott	-	-	-	-	-	-	-	-	-	-	-	-
Bidragsbrottslag	5	-	-	-	-	-	-	-	3	-	-	1
Lag om straff för offentlig uppmaning, rekrytering och utbildning avseende terroristbrott och annan särskilt allvarlig brottslighet ⁷	-	-	-	-	-	-	-	-	-	-	-	-
Övriga författningar	81	3	-	-	-	-	-	-	2	2	8	-

^a "Lagföringsbeslut" ersatte år 2009 "Lagförda personer (bruttoredovisning)". Inga beräkningar har förändrats.

^b Med lagföringsbeslut avses fällande domslut i tingsrätten, godkänt strafföreläggande eller åtalsunderlåtelse.

^c Försök, förberedelse, stämpling, medhjälp, anstiftan, underlåtelse att avslöja och underlåtelse att hindra är inkluderade i respektive brott. Detta betyder att ett lagföringsbeslut med huvudbrottet stöld, kan vara stöld, medhjälp till stöld, försök till stöld o.s.v.

^d Med huvudpåföljd avses huvudpåföljden i huvudbrottet.

^e Innefattar även ungdomsvård förenat med ungdomstjänst.

^f Om en person tidigare dömts till fängelse, villkorlig dom, skyddstillsyn eller sluten ungdomsvård för ett tidigare brott kan domstolen förordna att den tidigare utdömda påföljden även ska avse det nya brottet.

^g Påföljdseftergift/Fri från påföljd på grund av allvarlig psykisk störning

¹ Inklusive lagen (1960:418) om straff för varusmygging.

² Lag (1988:688) om besöksförbud har 1 januari 2011 bytt namn till lag (1988:688) om kontaktförbud.

³ Avser både den tidigare utlänningslagen (1989:529) och den nya utlänningslagen (2005:716). Utlänningslagen (1989:529) upphörde att gälla den 31 mars 2006 då den nya utlänningslagen (2005:716) trädde i kraft.

⁴ Avser både den gamla alkohollagen (1994:1738) och den nya alkohollagen (2010:1622). Lagen trädde i kraft 1 januari 2010. Genom lagen upphör alkohollag (1994:1738).

⁵ Avser både trafikförordningen (1998:1276) och vägtrafikkungörelsen (1972:603). Vägtrafikkungörelsen upphörde att gälla den 1 oktober 1999 då trafikförordningen trädde i kraft.

⁶ Avser både den tidigare insiderlagen (1990:1342), insiderstrafflagen (2000:1086) och den nya lagen om straff för marknadsmissbruk vid handel med finansiella instrument (2005:377). Insiderlagen upphörde att gälla då insiderstrafflagen trädde i kraft den 1 januari 2001. Insiderstrafflagen upphörde att gälla då lagen om straff för marknadsmissbruk vid handel med finansiella instrument trädde i kraft den 1 juli 2005.

⁷ Lagen trädde i kraft 1 december 2010.

Tabell 4.13 (forts). Lagföringsbeslut^{a,b} mot ungdomar (15–20 år) efter huvudbrott^c och huvudpåföljd^d, år 2013.

	Överl. till vård enl. lagen om vård av missbrukare	Böter	34 kap. 1 § 1 p. BrB tillämpad ^f			30 kap. 6 § BrB/ 29 kap. 6 § BrB tillämpad ^g	Straffrelägganden		Åtalsunderlåtelser	Summa domar, straffrelägganden och åtalsunderlåtelser
			Totalt	därav avseende			Totalt ^h	därav villkorlig dom		
				fängelse	sluten ungdomsvård					
Brott mot övriga specialstraffrättsliga författningar	-	2 618	67	9	1	5	4 751	7	2 184	10 487
Brott mot trafikbrottslagen	-	605	26	5	-	1	1 624	-	281	2 784
därav rattfylleri (4 §)	-	67	1	-	-	-	220	-	12	311
rattfylleri under påverkan av narkotika	-	56	-	-	-	-	57	-	8	125
grovt rattfylleri (4 a §)	-	-	5	-	-	-	-	-	-	170
smitning från olycksplats (5 §)	-	20	-	-	-	-	34	-	6	62
olovlig körning (3 §)	-	434	19	5	-	1	1 244	-	249	1 988
Brott mot narkotikastrafflagen	-	1 536	32	4	1	3	2 257	2	1 599	5 916
Narkotikabrott (1 §)	-	15	16	2	-	-	4	2	32	301
Ringa narkotikabrott (2 §)	-	1 521	16	2	1	3	2 253	-	1 567	5 608
Grovt narkotikabrott (3 §)	-	-	-	-	-	-	-	-	-	7
Vårdslöshet med narkotika (3 a §)	-	-	-	-	-	-	-	-	-	-
Olovlig befattning med narkotikaprekursorer (3 b §)	-	-	-	-	-	-	-	-	-	-
Brott mot miljöbalken	-	5	-	-	-	-	9	4	1	17
Lag om straff för smuggling 1	-	34	2	-	-	-	205	-	15	324
därav grov smuggling (5 §)	-	-	-	-	-	-	-	-	-	-
grov narkotikasmuggling (6 §)	-	-	-	-	-	-	-	-	-	3
grovt tullbrott (10 §)	-	-	-	-	-	-	-	-	-	-
Brott mot övriga författningar	-	438	7	-	-	1	656	1	288	1 446
Skattebrottslag	-	-	-	-	-	-	-	-	-	-
Lag om förbud beträffande knivar m.m.	-	131	-	-	-	-	166	-	79	393
Lag om kontaktförbud ²	-	2	-	-	-	-	2	-	1	5
Utlänningslag ³	-	-	-	-	-	-	-	-	-	1
Alkohollag ⁴	-	22	-	-	-	-	38	-	8	77
Lag om totalförsvarsplikt	-	-	-	-	-	-	-	-	-	-
Vapenlag/-förfordning	-	35	5	-	-	-	45	-	19	116
Trafikförfordning ⁵	-	164	2	-	-	1	251	-	77	495
Lag om straff för marknadsmissbruk vid handel med finansiella instrument ⁶	-	-	-	-	-	-	-	-	-	-
Lag/förfordning om vägtrafikregister	-	15	-	-	-	-	8	-	40	63
Lag om straff för terroristbrott	-	-	-	-	-	-	-	-	-	-
Bidragsbrottslag	-	1	-	-	-	-	-	-	-	5
Lag om straff för offentlig uppmaning, rekrytering och utbildning avseende terroristbrott och annan särskilt allvarlig brottslighet ⁷	-	-	-	-	-	-	-	-	-	-
Övriga författningar	-	68	-	-	-	-	146	1	64	291

Tabell 4.14. Domslut^a med huvudpåföljd^b fängelse efter huvudbrott^c och fängelsetidens längd i månader, år 2013.
 Convictions in district courts involving a prison sentence as principal sanction, by principal offence and term of imprisonment in months, year 2013.

Brott	Fängelsetidens längd i månader										Livstid	Totalt	Genomsnittlig fängelsetid i månader ^d			
	Mindre än 1	Exakt 1	Mer än 1 högst 2	Mer än 2 högst 3	Mer än 3 högst 4	Mer än 4 mindre än 6	Exakt 6	Mer än 6 mindre än 12	Exakt 12	Mer än 12 högst 24				Mer än 24 högst 48	Mer än 48, mindre än 120	Exakt eller mer än 120, ej livstid
SAMTLIGA BROTT	352	3 214	1 874	1 073	654	236	701	915	438	1 073	565	223	47	6	11 371	8
Brott mot brottsbalken	124	1 093	988	691	412	144	511	704	360	860	376	130	41	5	6 439	10
3-7 kap. Brott mot person	13	281	260	202	130	47	185	270	167	428	220	96	40	5	2 344	16
3 kap. Brott mot liv och hälsa därav mord och dråp (1, 2 §) misshandel (6 §) grov misshandel (6 §) vållande till annans död (7 §)	9	224	213	164	100	39	117	118	84	241	72	64	38	5	1 488	16
4 kap. Brott mot frihet och frid därav grov friidskränkning grov kvinnofridskränkning	3	51	36	34	20	7	47	131	55	87	25	7	1	-	504	11
5 kap. Årekränkning	-	-	-	-	-	-	-	-	-	-	-	-	-	-	-	3
6 kap. Sexualbrott därav våldtäkt (1 §) grov våldtäkt (1 §)	1	6	10	3	10	1	18	20	28	98	122	25	1	-	343	27
7 kap. Brott mot familj	-	-	-	-	-	-	-	-	-	-	-	-	-	-	138	26
8-12 kap. Brott mot förmögenhet	96	647	563	371	199	77	278	369	172	402	133	24	-	-	3 331	7
8 kap. Tillgrepsbrott därav stöld (1 §) grov stöld (4 §) snatteri (2 §) rån (5 §)	80	537	401	209	108	30	49	50	4	7	89	21	-	-	2 581	7
9 kap. Bedrägeri och annan oredlighet därav bedrägeri (1 §) grovt bedrägeri (3 §) häleri, häleri försök (6, 7 §) bedrägligt beteende (2 §)	2	4	11	24	38	27	141	207	69	104	15	1	-	-	643	10
10 kap. Försökning, annan trolöshet och mutbrott	1	4	2	-	-	-	-	-	-	-	-	-	-	-	7	1
11 kap. Brott mot borgenärer m.m. tillgrepp av forskaffningsmedel (7 §)	-	-	24	24	5	-	6	27	46	161	66	6	-	-	372	18
12 kap. Skadegörelsebrott	2	11	16	9	5	2	4	4	2	4	8	14	-	-	28	47
13-15 kap. Brott mot allmänheten	5	55	88	92	35	14	40	50	34	80	28	2	-	-	55	3
13 kap. Allmänfarliga brott därav Mordbrand, grov mordbrand (1, 2 §)	1	13	19	29	8	4	12	12	7	2	2	-	-	-	523	8
14 kap. Förfälskningsbrott	-	1	1	3	3	-	5	16	14	42	25	2	-	-	107	4
15 kap. Mened, falskt åtal m.m.	4	36	35	35	19	2	8	10	3	25	22	10	1	-	112	19
16-22 kap. Brott mot staten	-	-	-	4	-	-	1	1	1	16	20	10	1	-	54	36
16 kap. Brott mot allmän ordning därav Mordbrand, grov mordbrand (1, 2 §)	2	30	29	21	9	1	5	8	2	15	19	10	1	-	52	36
17 kap. Brott mot allmän verksamhet därav Våld eller hot mot tjänsteman (1 §)	2	6	6	10	10	1	2	1	-	9	2	-	-	-	118	5
18 kap. Högmålsbrott	11	129	130	83	64	18	40	55	18	5	1	-	-	-	554	4
19 kap. Brott mot rikets säkerhet	-	4	2	2	4	-	5	6	3	3	1	-	-	-	30	8
20 kap. Tjänstefel m.m.	11	125	128	81	60	18	35	48	15	2	-	-	-	-	523	3
	10	116	112	66	44	11	25	23	3	2	-	-	-	-	412	3
	-	-	-	-	-	-	-	1	-	-	-	-	-	-	1	8
	-	-	-	-	-	-	-	-	-	-	-	-	-	-	-	-

Tabell 4.14 (forts). Domslut^a med huvudpåföljd^b fängelse efter huvudbrott^c och fängelsetidens längd i månader, år 2013.

Brott	Fängelsetidens längd i månader												Livstid	Totalt	Genomsnittlig fängelsetid i månader ^d
	Mindre än 1	Exakt 1	Mer än 1 högst 2	Mer än 2 högst 3	Mer än 3 högst 4	Mer än 4 mindre än 6	Exakt 6	Mer än 6 mindre än 12	Exakt 12	Mer än 12 högst 24	Mer än 24 högst 48	Mer än 48, mindre än 120			
Brott mot övriga specialstraffrättsliga förordningar	228	2 121	886	382	242	92	190	211	78	213	189	93	1	4 932	6
Brott mot trafikbrottslagen	191	1 854	644	161	44	10	18	11	1	2	-	-	-	2 936	1
därav rattfylleri (4 §)	-	3	1	-	-	-	-	-	-	-	-	-	-	4	1
rattfylleri under påverkan av narkotika	-	2	1	-	-	-	-	-	-	-	-	-	-	3	1
grovt rattfylleri (4 a §)	21	1 135	465	99	27	7	11	6	1	1	-	-	-	1 773	1
smitning från olycksplats (6 §)	-	-	-	-	-	-	-	-	-	-	-	-	-	-	-
olovlig körning (3 §)	170	705	159	42	8	-	1	-	-	1	-	-	-	1 086	1
Brott mot narkotikastrafflagen	31	139	130	120	87	38	94	107	35	100	113	53	6	1 053	13
Narkotikabrott (1 §)	27	132	127	119	87	38	94	105	33	68	3	-	-	833	5
Ringa narkotikabrott (2 §)	4	7	3	1	-	-	-	2	1	32	110	53	6	16	2
Grovt narkotikabrott (3 §)	-	-	-	-	-	-	-	-	-	-	-	-	-	204	45
Vårdslöshet med narkotika (3 a §)	-	-	-	-	-	-	-	-	-	-	-	-	-	-	-
Olovlig befattning med narkotikaprekursorer (3 b §)	-	-	-	-	-	-	-	-	-	-	-	-	-	-	-
Brott mot miljöbalken	-	3	-	-	1	-	-	-	-	-	-	-	-	4	2
Lag om straff för smuggling¹	-	27	45	50	54	24	30	42	17	52	60	38	-	439	16
därav grov smuggling (5 §)	-	-	-	1	1	-	4	3	2	6	4	-	-	21	16
grovt tullbrott (10 §)	-	-	-	-	-	-	-	-	-	14	52	38	-	104	47
Brott mot övriga förordningar	6	98	67	51	56	20	48	51	25	59	16	2	1	500	7
Skattebrottslag	-	2	2	-	1	-	-	5	4	15	10	1	-	38	21
Lag om förbud beträffande knivar m.m.	-	1	2	-	-	-	-	-	-	-	-	-	-	3	2
Lag om kontaktförbud ²	2	5	7	-	1	1	-	-	1	-	-	-	-	17	2
Utlämningslag ³	2	44	9	5	3	-	2	-	-	-	-	-	-	65	2
Alkohollag ⁴	2	5	2	2	3	1	6	1	1	6	2	1	-	32	10
Lag om totalförvarssplikt	-	-	-	-	-	-	-	-	-	-	-	-	-	-	-
Vapenlag/-förordning	-	9	9	10	16	5	23	39	15	27	2	-	-	155	9
Trafikförordning ⁵	-	-	-	-	-	-	-	-	-	-	-	-	-	-	-
Lag om straff för marknadsmissbruk vid handel med finansiella instrument ⁶	-	-	-	-	-	-	-	-	-	-	-	-	-	-	-
Lag/förordning om vägtrafikregister	-	-	-	-	-	-	-	-	-	-	-	-	-	-	-
Lag om straff för terroristbrott	-	-	-	-	-	-	-	-	-	-	-	-	-	-	-
Bidragbrottslag	-	-	1	1	-	-	1	1	-	1	1	-	-	6	12
Lag om straff för offentlig uppmärksamhet, rekrytering och utbildning avseende terroristbrott och annan särskilt allvarlig brottslighet ⁷	-	-	-	-	-	-	-	-	-	-	-	-	-	-	-
Övriga förordningar	-	32	37	33	32	13	16	5	4	10	1	-	1	184	4

^a I och med statistiken för 2009 har begreppet Personer dömda (bruttoredovisning) ändrats till begreppet Domslut. Inga beräkningar har förändrats.

^b Med huvudpåföljd avses huvudpåföljden i huvudbrottet.

^c Försök, förberedelse, stämpling, medhjälp, anstiftan, underlåtelse att hindra är inkluderade i respektive brott. Detta betyder att ett lagföringsbeslut med huvudbrottet stöld, kan vara stöld, medhjälp till stöld, försök till stöld o.s.v.

^d Exklusive livstidsdomda.

¹ Inklusive lagen (1960:418) om straff för varusmuggling.

² Lag (1988:688) om besöksförbud har 1 januari 2011 bytt namn till lag (1988:688) om kontaktförbud.

³ Avser både den tidigare utlämningslagen (1989:529) och den nya utlämningslagen (2005:716). Utlämningslagen (1989:529) upphörde att gälla den 31 mars 2006 då den nya utlämningslagen (2005:716) trädde i kraft.

⁴ Avser både den gamla alkohollagen (1994:1738) och den nya alkohollagen (2010:1622). Lagen trädde i kraft 1 januari 2010. Genom lagen upphörs alkohollag (1994:1738).

⁵ Avser både trafikförordningen (1998:1276) och vägtrafikförordningen (1972:603). Vägtrafikförordningen upphörde att gälla den 1 oktober 1999 då trafikförordningen trädde i kraft.

⁶ Avser både den tidigare insiderrättslagen (1990:1342), insiderrättslagen (2000:1086) och den nya lagen om straff för marknadsmissbruk vid handel med finansiella instrument (2005:377). Insiderrättslagen upphörde att gälla då insiderrättslagen trädde i kraft den 1 januari 2001. Insiderrättslagen upphörde att gälla då lagen om straff för marknadsmissbruk vid handel med finansiella instrument trädde i kraft den 1 juli 2005.

⁷ Lagen trädde i kraft 1 december 2010.

Tabell 4.15. Domslut^a mot kvinnor med huvudpåföjd^b fängelse efter huvudbrott^c och fängelseidens längd i månader, år 2013.

Convictions of women in district courts involving a prison sentence as principal sanction, by principal offence and term of imprisonment in months, year 2013.

Brott	Fängelseidens längd i månader												Livstid	Totalt	Genomsnittlig fängelseid i månader ^d					
	Mindre än 1	Exakt 1	Mer än 1		Mer än 2		Mer än 3		Mer än 4		Mer än 6					Exakt 12	Mer än 12 högst 24	Mer än 24 högst 48	Mer än 48, mindre än 120	Exakt eller mer än 120, ej livstid
			högst 2	högst 3	högst 4	högst 5	högst 6	högst 7	högst 8	högst 9	högst 10	högst 11								
SAMTLIGA BROTT	41	269	162	62	33	6	38	47	28	54	30	19	1	-	-	-	790	7		
Brott mot brottsbalken	25	99	74	42	23	3	29	35	25	47	21	13	1	-	-	-	437	9		
3-7 kap. Brott mot person	1	12	10	9	6	1	8	13	10	21	9	6	1	-	-	-	107	17		
3 kap. Brott mot liv och hälsa	1	10	8	7	4	1	4	5	7	17	6	6	1	-	-	-	77	19		
därav mord och dråp (1, 2 §)	-	-	-	-	-	-	-	-	-	1	1	6	1	-	-	-	9	80		
misshandel (5 §)	1	10	7	3	3	1	4	4	-	-	-	-	-	-	-	-	33	3		
grov misshandel (6 §)	-	-	1	3	1	-	-	1	7	16	4	-	-	-	-	-	33	17		
vållande till annans död (7 §)	-	-	-	-	-	-	-	-	-	-	1	-	-	-	-	-	1	30		
4 kap. Brott mot frihet och frid	-	2	1	2	2	-	1	6	3	1	1	-	-	-	-	-	19	9		
därav grov fridskränkning	-	-	-	-	-	-	-	5	2	-	-	-	-	-	-	-	7	9		
grov kvinnofridskränkning	-	-	-	-	-	-	-	-	-	-	-	-	-	-	-	-	-	-		
5 kap. Årekränkning	-	-	-	-	-	-	-	-	-	-	-	-	-	-	-	-	-	-		
6 kap. Sexualbrott	-	-	-	-	-	-	-	1	-	2	2	-	-	-	-	-	5	24		
därav våldtäkt (1 §)	-	-	-	-	-	-	-	-	-	-	1	-	-	-	-	-	1	30		
grov våldtäkt (1 §)	-	-	-	-	-	-	-	-	-	-	-	-	-	-	-	-	-	-		
7 kap. Brott mot familj	-	-	1	-	-	-	3	1	-	1	-	-	-	-	-	-	-	9		
grov våldtäkt (1 §)	-	-	-	-	-	-	-	-	-	-	-	-	-	-	-	-	-	-		
8-12 kap. Brott mot förmögenhet	22	79	49	25	17	1	19	22	15	23	11	6	-	-	-	-	289	7		
8 kap. Tillgrepsbrott	21	65	38	16	15	-	14	17	9	20	5	4	-	-	-	-	224	6		
därav stöld (1 §)	20	62	35	15	12	-	2	3	1	2	-	-	-	-	-	-	150	2		
grov stöld (4 §)	-	-	1	-	3	-	10	14	5	12	3	-	-	-	-	-	48	12		
snatteri (2 §)	1	2	2	-	-	-	-	-	-	-	-	-	-	-	-	-	5	1		
rån (5 §)	-	1	-	1	-	-	1	-	3	8	2	3	-	-	-	-	19	25		
grovt rån (6 §)	-	-	-	-	-	-	-	-	-	-	-	1	-	-	-	-	1	72		
tillgrepp av forskaffningsmedel (7 §)	-	-	-	-	-	-	1	-	-	-	-	-	-	-	-	-	1	6		
9 kap. Bedrägeri och annan oredlighet	-	11	9	8	2	1	2	3	3	1	5	1	-	-	-	-	46	9		
därav bedrägeri (1 §)	-	5	4	4	1	-	2	1	2	-	1	1	-	-	-	-	19	4		
grovt bedrägeri (3 §)	-	-	-	-	1	-	-	1	1	-	5	1	-	-	-	-	9	30		
bedrägligt beteende (2 §)	-	1	-	-	-	-	-	-	-	-	-	-	-	-	-	-	1	1		
hälteri, hälterförsök (6, 7 §)	-	5	5	4	-	1	-	-	-	1	-	-	-	-	-	-	16	3		
10 kap. Förskingring, annan trolöshet och mutbrott	1	2	2	1	-	-	1	-	2	2	-	1	-	-	-	-	10	8		
11 kap. Brott mot borgenärer m.m.	-	-	-	1	-	-	2	2	1	-	1	1	-	-	-	-	8	18		
12 kap. Skadegörelsebrott	-	1	-	-	-	-	-	-	-	-	-	-	-	-	-	-	1	1		
13-15 kap. Brott mot allmänheten	1	1	2	2	-	1	2	-	-	3	1	1	-	-	-	-	14	15		
13 kap. Allmänfarliga brott	-	-	-	1	-	-	-	-	-	3	1	1	-	-	-	-	6	30		
därav Mordbrand, grov mordbrand (1, 2 §)	-	-	-	1	-	-	2	-	-	3	1	1	-	-	-	-	6	30		
14 kap. Förfälskningsbrott	1	-	1	1	-	1	2	-	-	-	-	-	-	-	-	-	4	4		
15 kap. Menad, falskt åtal m.m.	-	1	1	1	-	1	-	-	-	-	-	-	-	-	-	-	4	3		
16-22 kap. Brott mot staten	1	7	13	6	-	-	-	-	-	-	-	-	-	-	-	-	27	2		
16 kap. Brott mot allmän ordning	-	-	-	-	-	-	-	-	-	-	-	-	-	-	-	-	-	-		
17 kap. Brott mot allmän verksamhet	1	7	13	6	-	-	-	-	-	-	-	-	-	-	-	-	27	2		
därav Våld eller hot mot tjänsteman (1 §)	1	7	12	4	-	-	-	-	-	-	-	-	-	-	-	-	24	2		
18 kap. Högmålsbrott	-	-	-	-	-	-	-	-	-	-	-	-	-	-	-	-	-	-		
19 kap. Brott mot rikets säkerhet	-	-	-	-	-	-	-	-	-	-	-	-	-	-	-	-	-	-		
20 kap. Tjänstefel m.m.	-	-	-	-	-	-	-	-	-	-	-	-	-	-	-	-	-	-		

Tabell 4.15 (forts). Domslut^a mot kvinnor med huvudpåföljd^b fängelse efter huvudbrott^c och fängelsestidens längd i månader, år 2013.

Brott	Fängelsestidens längd i månader										Livstid	Totalt	Genomsnittlig fängelsestid i månader ^d				
	Mindre än 1	Exakt 1	Mer än 1 högst 2	Mer än 2 högst 3	Mer än 3 högst 4	Mer än 4 mindre än 6	Exakt 6	Mer än 6 mindre än 12	Exakt 12	Mer än 12 högst 24				Mer än 24 högst 48	Mer än 48, mindre än 120	Exakt eller mer än 120, ej livstid	
(Siffror inom parentes avser paragrafnummer)																	
Brott mot övriga specialstraffrättsliga författningar	16	170	88	20	10	3	9	12	3	7	9	6	-	-	-	353	4
Brott mot trafikbrottslagen	15	147	69	8	1	-	-	-	-	-	-	-	-	-	-	240	1
därav rattfylleri (4 §)	-	-	-	-	-	-	-	-	-	-	-	-	-	-	-	-	-
rattfylleri under påverkan av narkotika	-	-	1	-	-	-	-	-	-	-	-	-	-	-	-	-	2
grovt rattfylleri (4 a §)	3	94	45	4	-	-	-	-	-	-	-	-	-	-	-	146	1
smitning från olycksplats (6 §)	-	-	-	-	-	-	-	-	-	-	-	-	-	-	-	-	-
olovlig körning (3 §)	12	53	23	4	1	-	-	-	-	-	-	-	-	-	-	93	1
Brott mot narkotikastrafflagen	1	14	10	8	4	1	7	8	1	3	3	2	-	-	-	62	8
Narkotikabrott (1 §)	1	14	9	8	4	1	7	7	1	2	-	-	-	-	-	54	4
Ringa narkotikabrott (2 §)	-	-	1	-	-	-	-	-	-	-	-	-	-	-	-	1	2
Grovt narkotikabrott (3 §)	-	-	-	-	-	-	-	1	-	3	2	-	-	-	-	7	34
Vårdslöshet med narkotika (3 a §)	-	-	-	-	-	-	-	-	-	-	-	-	-	-	-	-	-
Olovlig befattning med narkotikapreparater (3 b §)	-	-	-	-	-	-	-	-	-	-	-	-	-	-	-	-	-
Brott mot miljöbalken	-	-	-	-	-	-	-	-	-	-	-	-	-	-	-	-	-
Lag om straff för smuggling¹	-	3	3	1	5	2	1	4	1	2	6	4	-	-	-	32	19
därav grov smuggling (5 §)	-	-	-	-	-	-	-	-	-	-	-	-	-	-	-	-	-
grovt narkotikasmyggning (6 §)	-	-	-	-	-	-	-	-	-	-	6	4	-	-	-	10	48
grovt tullbrott (10 §)	-	6	6	3	-	-	1	-	1	2	-	-	-	-	-	19	4
Brott mot övriga författningar	-	-	-	-	-	-	-	-	-	-	-	-	-	-	-	-	-
Skattebrottslag	-	-	-	-	-	-	-	-	-	-	-	-	-	-	-	-	-
Lag om förbud beträffande knivar m.m.	-	-	1	-	-	-	-	-	-	-	-	-	-	-	-	1	2
Lag om kontaktförbud ²	-	-	-	-	-	-	-	-	-	-	-	-	-	-	-	-	-
Utlänningslag ³	-	3	1	-	-	-	-	-	-	-	-	-	-	-	-	4	1
Alkohollag ⁴	-	1	-	-	-	-	-	-	-	-	-	-	-	-	-	1	1
Lag om totalförvarssplikt	-	-	-	-	-	-	-	-	-	-	-	-	-	-	-	-	-
Vapenlag/-förordning	-	-	1	-	-	-	-	-	-	1	-	-	-	-	-	2	13
Trafikförordning ⁵	-	-	-	-	-	-	-	-	-	-	-	-	-	-	-	-	-
Lag om straff för marknadsmissbruk vid handel med finansiella instrument ⁶	-	-	-	-	-	-	-	-	-	-	-	-	-	-	-	-	-
Lag/förordning om vägtrafikregister	-	-	-	-	-	-	-	-	-	-	-	-	-	-	-	-	-
Lag om straff för terroristbrott	-	-	-	-	-	-	1	-	-	-	-	-	-	-	-	2	11
Bidragsbrottslag	-	-	-	-	-	-	-	-	-	-	-	-	-	-	-	-	-
Lag om straff för offentlig uppmaning, rekrytering och utbildning avseende terroristbrott och annan särskilt allvarlig brottslighet ⁷	-	-	-	-	-	-	-	-	-	-	-	-	-	-	-	-	-
Övriga författningar	-	2	3	3	-	-	-	-	1	-	-	-	-	-	-	9	3

^a I och med statistiken för 2009 har begreppet Personer dömda (bruttoredovisning) ändrats till begreppet Domslut. Inga beräkningar har förändrats.

^b Med huvudpåföljd avses huvudpåföljden i huvudbrottet.

^c Försök, förberedelse, stämpling, medhjälp, anstiftan, underlåtelse att hindra är inkluderade i respektive brott. Detta betyder att ett lagföringsbeslut med huvudbrottet stöld, kan vara stöld, medhjälp till stöld, försök till stöld o.s.v.

^d Exklusive livstidsdomda.

¹ Inklusive lagen (1960:418) om straff för varusmuggling.

² Lag (1988:688) om besöksförbud har 1 januari 2011 bytt namn till lag (1988:688) om kontaktförbud.

³ Avser både den tidigare utlänningslagen (1989:529) och den nya utlänningslagen (2005:716). Utlänningslagen (1989:529) upphörde att gälla den 31 mars 2006 då den nya utlänningslagen (2005:716) trädde i kraft.

⁴ Avser både den gamla alkohollagen (1994:1738) och den nya alkohollagen (2010:1622). Lagen trädde i kraft 1 januari 2010. Genom lagen upphör alkohollag (1994:1738).

⁵ Avser både trafikförordningen (1998:1276) och vägtrafikförelsen (1972:603). Vägtrafikförelsen upphörde att gälla den 1 oktober 1999 då trafikförordningen trädde i kraft.

⁶ Avser både den tidigare insiderslagen (1990:1342), insidersstrafflagen (2000:1086) och den nya lagen om straff för marknadsmissbruk vid handel med finansiella instrument (2005:377). Insiderslagen upphörde att gälla då insidersstrafflagen trädde i kraft den 1 januari 2001. Insidersstrafflagen upphörde att gälla då lagen om straff för marknadsmissbruk vid handel med finansiella instrument trädde i kraft den 1 juli 2005.

⁷ Lagen trädde i kraft 1 december 2010.

Tabell 4.16. Domslut^a mot män med huvudpåföjd^b fängelse efter huvudbrott^c och fängelsetidens längd i månader, år 2013.
 Convictions of men in district courts involving a prison sentence as principal sanction, by principal offence and term of imprisonment in months, year 2013.

Brott	Fängelsetidens längd i månader										Livstid	Totalt	Genomsnittlig fängelsetid i månader ^d			
	Mindre än 1	Exakt 1	Mer än 1 högst 2	Mer än 2 högst 3	Mer än 3 högst 4	Mer än 4 mindre än 6	Exakt 6	Mer än 6 mindre än 12	Exakt 12	Mer än 12 högst 24				Mer än 24 högst 48	Mer än 48, mindre än 120	Exakt eller mer än 120, ej livstid
SAMTLIGA BROTT	311	2 945	1 712	1 011	621	230	663	868	410	1 019	535	204	46	6	10 581	9
Brott mot brottsbalken	99	994	914	649	389	141	482	669	335	813	355	117	40	5	6 002	10
3-7 kap. Brott mot person	12	269	250	193	124	46	177	257	157	407	211	90	39	5	2 237	16
3 kap. Brott mot liv och hälsa därav mord och dråp (1, 2 §) misshandel (6 §) grov misshandel (6 §) vållande till annans död (7 §)	8	214	205	157	96	38	113	113	77	224	66	58	37	5	1 411	15
4 kap. Brott mot frihet och frid därav grov fridskränkning grov kvinnofridskränkning	3	49	35	32	18	7	46	125	52	86	24	7	1	-	104	11
5 kap. Årekränkning	-	-	-	-	-	-	-	-	-	-	-	-	-	-	-	13
6 kap. Sexualbrott därav våldtäkt (1 §) grov våldtäkt (1 §)	1	6	10	3	10	1	18	19	28	96	120	25	1	-	338	27
7 kap. Brott mot familj	-	-	-	-	-	-	-	-	-	-	-	-	-	-	-	26
8-12 kap. Brott mot förmögenhet	74	568	514	346	182	76	259	347	157	379	122	18	-	-	2	23
8 kap. Tillgrepsbrott därav stöld (1 §) grov stöld (4 §) snatteri (2 §) rån (5 §)	64	498	416	250	141	59	187	271	113	257	84	17	-	-	3 042	7
9 kap. Bedrägeri och annan oredlighet därav bedrägeri (1 §) grovt bedrägeri (3 §) häleri, häleri försök (6, 7 §)	60	475	366	194	96	30	47	47	3	7	-	-	-	-	2 357	2
10 kap. Förskingring, annan troloskhet och mutbrott	2	4	10	24	35	27	131	193	64	92	12	1	-	-	595	10
11 kap. Brott mot borgenärer m.m.	-	2	-	-	-	-	-	-	-	-	-	-	-	-	2	1
12 kap. Skadegörelsebrott	-	6	24	23	5	-	5	27	43	153	64	3	-	-	353	17
13-15 kap. Brott mot allmänheten	2	11	16	9	5	2	3	4	2	4	8	13	-	-	27	46
13 kap. Allmänfarliga brott därav Mordbrand, grov mordbrand (1, 2 §)	5	44	79	84	33	13	38	47	31	79	23	1	-	-	54	3
14 kap. Förfälskningsbrott	1	8	15	25	7	4	10	11	5	2	-	-	-	-	477	8
15 kap. Mened, falskt åtal m.m.	-	1	1	3	2	-	5	15	13	42	20	1	-	-	88	5
16-22 kap. Brott mot staten	4	33	60	50	19	8	21	10	5	25	2	-	-	-	103	18
16 kap. Brott mot allmän ordning	4	4	11	2	3	-	3	-	3	12	4	-	-	-	237	5
17 kap. Brott mot allmän verksamhet därav Våld eller hot mot tjänsteman (1 §)	4	3	4	4	5	3	31	28	9	30	11	-	-	-	47	9
18 kap. Högmålsbrott	1	15	4	6	1	1	3	1	1	1	-	-	-	-	128	12
19 kap. Brott mot rikets säkerhet	3	35	33	33	19	1	6	10	3	22	21	9	1	-	196	12
20 kap. Tjänstefel m.m.	-	-	-	3	-	-	1	1	1	13	19	9	1	-	48	37
	1	30	28	21	9	1	3	8	2	12	18	9	1	-	46	37
	2	5	5	9	10	-	2	1	-	9	2	-	-	-	114	5
	10	122	117	77	64	18	40	55	18	5	1	-	-	-	34	3
	-	4	2	2	4	-	5	6	3	3	1	-	-	-	527	4
	10	118	115	75	60	18	35	48	15	2	-	-	-	-	30	8
	9	109	100	62	44	11	25	23	3	2	-	-	-	-	496	3
	-	-	-	-	-	-	-	-	-	-	-	-	-	-	388	3
	-	-	-	-	-	-	-	1	-	-	-	-	-	-	1	8
	-	-	-	-	-	-	-	-	-	-	-	-	-	-	-	-

Tabell 4.16 (forts). Domslut^a mot män med huvudpåföljd^b fängelse efter huvudbrott^c och fängelsestidens längd i månader, år 2013.

Brott	Fängelsestidens längd i månader												Livstid	Totalt	Genomsnittlig fängelsestid i månader ^d
	Mindre än 1	Exakt 1	Mer än 1 högst 2	Mer än 2 högst 3	Mer än 3 högst 4	Mer än 4 mindre än 6	Exakt 6	Mer än 6 mindre än 12	Exakt 12	Mer än 12 högst 24	Mer än 24 högst 48	Mer än 48, mindre än 120			
Brott mot övriga specialstraffrättsliga förfatningar	212	1 951	798	362	232	89	181	199	75	206	180	87	1	4 579	6
Brott mot trafikbrottslagen	176	1 707	575	153	43	10	18	11	1	2	-	-	-	2 696	1
därav rattfylleri (4 §)	-	3	1	-	-	-	-	-	-	-	-	-	-	4	1
rattfylleri under påverkan av narkotika	-	-	-	-	-	-	-	-	-	-	-	-	-	-	1
grovt rattfylleri (4 a §)	18	1 041	420	95	27	7	11	6	1	1	-	-	-	1 627	2
smitning från olycksplats (6 §)	-	-	-	-	-	-	-	-	-	-	-	-	-	-	-
olovlig körning (3 §)	158	652	136	38	7	-	1	-	-	1	-	-	-	993	1
Brott mot narkotikastrafflagen	30	125	120	112	83	37	87	99	34	97	110	51	6	991	13
Narkotikabrott (1 §)	26	118	118	111	83	37	87	98	32	66	3	-	-	779	5
Ringa narkotikabrott (2 §)	4	7	2	1	-	-	-	1	1	1	107	51	6	15	2
Grovt narkotikabrott (3 §)	-	-	-	-	-	-	-	-	-	-	-	-	-	197	45
Vårdslöshet med narkotika (3 a §)	-	-	-	-	-	-	-	-	-	-	-	-	-	-	-
Olovlig befattning med narkotikapreparat (3 b §)	-	-	-	-	-	-	-	-	-	-	-	-	-	-	-
Brott mot miljöbalken	-	3	-	-	1	-	-	-	-	-	-	-	-	4	2
Lag om straff för smuggling¹	-	24	42	49	22	29	29	38	16	50	54	34	-	407	16
därav grov smuggling (5 §)	-	-	-	1	1	4	4	3	2	6	4	4	-	21	16
grovt narkotikasmyggning (6 §)	-	-	-	-	-	-	-	-	-	14	46	34	-	94	47
grovt tullbrott (10 §)	-	-	-	-	-	-	1	2	1	2	2	-	-	8	18
Brott mot övriga förfatningar	6	92	61	48	56	20	47	51	24	57	16	2	1	481	7
Skattebrottslag	-	2	2	1	1	-	-	5	4	15	10	1	-	38	21
Lag om förbud beträffande knivar m.m.	-	1	1	-	-	-	-	-	-	-	-	-	-	2	2
Lag om kontaktförbud ²	2	5	7	-	1	1	-	-	1	-	-	-	-	17	2
Utlämningslag ³	2	41	8	5	3	-	2	-	-	-	-	-	-	61	2
Alkohollag ⁴	2	4	2	2	3	1	6	1	1	6	2	1	-	31	10
Lag om totalförvarssplikt	-	-	-	-	-	-	-	-	-	-	-	-	-	-	-
Vapenlag/-förordning	-	9	8	10	16	5	23	39	15	26	2	-	-	153	9
Trafikförordning ⁵	-	-	-	-	-	-	-	-	-	-	-	-	-	-	-
Lag om straff för marknadsmissbruk vid handel med finansiella instrument ⁶	-	-	-	-	-	-	-	-	-	-	-	-	-	-	-
Lag/förordning om vägtrafikregister	-	-	-	-	-	-	-	-	-	-	-	-	-	-	-
Lag om straff för terroristbrott	-	-	-	-	-	-	-	-	-	-	-	-	-	-	-
Bidragsbrottslag	-	-	1	1	-	1	-	1	-	1	-	-	-	4	13
Lag om straff för offentlig uppmärksamhet, rekrytering och utbildning avseende terroristbrott och annan särskilt allvarlig brottslighet ⁷	-	-	-	-	-	-	-	-	-	-	-	-	-	-	-
Övriga förfatningar	-	30	34	30	32	13	16	5	3	10	1	-	1	175	5

^a I och med statistiken för 2009 har begreppet Personer dömda (bruttoredovisning) ändrats till begreppet Domslut. Inga beräkningar har förändrats.

^b Med huvudpåföljd avses huvudpåföljden i huvudbrottet.

^c Försök, förberedelse, stämpling, medhjälp, anstiftan, underlåtelse att avslöja och underlåtelse att hindra är inkluderade i respektive brott. Detta betyder att ett lagföringsbeslut med huvudbrottet stöld, kan vara stöld, medhjälp till stöld, försök till stöld o.s.v.

^d Exklusive livstidsdomda.

¹ Inklusive lagen (1960:418) om straff för varusmuggling.

² Lag (1988:688) om besöksförbud har 1 januari 2011 bytt namn till lag (1988:688) om kontaktförbud.

³ Avser både den tidigare utlämningslagen (1989:529) och den nya utlämningslagen (2005:716). Utlämningslagen (1989:529) upphörde att gälla den 31 mars 2006 då den nya utlämningslagen (2005:716) trädde i kraft.

⁴ Avser både den gamla alkohollagen (1994:1738) och den nya alkohollagen (2010:1622). Lagen trädde i kraft 1 januari 2010. Genom lagen upphörde alkohollagen (1994:1738).

⁵ Avser både trafikförordningen (1998:1276) och vägtrafikförordningen (1972:603). Vägtrafikförordningen upphörde att gälla den 1 oktober 1999 då trafikförordningen trädde i kraft.

⁶ Avser både den tidigare insiderlagen (1990:1342), insiderstrafflagen (2000:1086) och den nya lagen om straff för marknadsmissbruk vid handel med finansiella instrument (2005:377). Insiderlagen upphörde att gälla den 1 januari 2001. Insiderstrafflagen trädde i kraft den 1 januari 2001. Insiderstrafflagen upphörde att gälla då lagen om straff för marknadsmissbruk vid handel med finansiella instrument trädde i kraft den 1 juli 2005.

⁷ Lagen trädde i kraft 1 december 2010.

Tabell 4.17. Domslut^a med huvudpåföljd^b slutna ungdomsvård efter huvudbrott^c och vårdtidens längd i månader, år 2013.
 Convictions in district courts involving youth custody as principal sanction, by principal offence and term of custody in months, year 2013.

Brott (Siffror inom parentes avser paragrafnummer.)	Strafftidens längd i månader											Totalt	Genomsnittlig tid i månader			
	Mindre än 1	Exakt 1	Mer än 1 högst 2		Mer än 2 högst 3		Mer än 3 mindre än 6		Exakt 6	Mer än 6 mindre än 12				Exakt 12	Mer än 12 högst 24	Mer än 24 högst 48
			2	3	2	3	1	2		1	2					
SAMTLIGA BROTT	-	2	6	3	2	2	13	5	1	13	1	8	8	42	8	
Brott mot brottsbalken	-	2	5	3	2	2	13	5	1	13	1	8	1	41	9	
3-7 kap. Brott mot person	-	2	-	2	1	1	6	2	-	6	-	4	1	19	10	
3 kap. Brott mot liv och hälsa	-	2	-	2	-	-	2	1	-	2	-	3	1	11	11	
därav mord och dråp (1, 2 §)	-	-	-	-	-	-	-	-	-	-	-	3	1	4	23	
misshandel (5 §)	-	2	-	-	-	-	-	-	-	-	-	-	-	2	1	
grov misshandel (6 §)	-	-	-	2	-	-	-	1	-	2	-	-	-	5	6	
vållande till annans död (7 §)	-	-	-	-	-	-	-	-	-	-	-	-	-	-	-	
4 kap. Brott mot frihet och frid	-	-	-	-	1	-	-	-	-	1	-	-	-	2	6	
därav grov fidskränkning	-	-	-	-	-	-	-	-	-	-	-	-	-	-	-	
grov kvinnofridskränkning	-	-	-	-	-	-	-	-	-	-	-	-	-	-	-	
5 kap. Årekränkning	-	-	-	-	-	-	-	-	-	-	-	-	-	-	-	
6 kap. Sexualbrott	-	-	-	-	-	-	-	-	-	-	-	-	-	-	-	
därav våldtäkt (1 §)	-	-	-	-	-	-	1	1	-	3	-	1	-	6	9	
grov våldtäkt (1 §)	-	-	-	-	-	-	1	-	-	3	-	-	-	4	8	
7 kap. Brott mot familj	-	-	-	-	-	-	-	-	-	-	-	-	-	-	-	
8-12 kap. Brott mot förmögenhet	-	-	5	1	1	1	7	2	-	7	1	4	-	21	8	
8 kap. Tillgrepsbrott	-	-	5	1	1	1	7	1	-	7	1	4	-	20	8	
därav stöld (1 §)	-	-	-	-	-	-	-	-	-	-	-	-	-	-	-	
grov stöld (4 §)	-	-	4	-	-	-	-	-	-	-	-	-	-	4	2	
snatteri (2 §)	-	-	-	-	-	-	-	-	-	-	-	-	-	-	-	
rån (5 §)	-	-	1	1	1	1	4	1	-	4	1	1	-	10	8	
grovt rån (6 §)	-	-	-	-	-	-	-	-	-	3	-	3	-	6	13	
tillgrepp av forskaffningsmedel (7 §)	-	-	-	-	-	-	-	-	-	-	-	-	-	-	-	
9 kap. Bedrägeri och annan oredlighet	-	-	-	-	-	-	-	1	-	-	-	-	-	1	6	
därav bedrägeri (1 §)	-	-	-	-	-	-	-	-	-	-	-	-	-	-	-	
grovt bedrägeri (3 §)	-	-	-	-	-	-	-	-	-	-	-	-	-	-	-	
bedrägligt beteende (2 §)	-	-	-	-	-	-	-	-	-	-	-	-	-	-	-	
hälteri, häleriförseelse (6, 7 §)	-	-	-	-	-	-	-	-	-	-	-	-	-	-	-	
10 kap. Förskingring, annan trolöshet och mutbrott	-	-	-	-	-	-	-	-	-	-	-	-	-	-	-	
11 kap. Brott mot borgenärer m.m.	-	-	-	-	-	-	-	-	-	-	-	-	-	-	-	
12 kap. Skadegörelsebrott	-	-	-	-	-	-	-	-	-	-	-	-	-	-	-	
13-15 kap. Brott mot allmänheten	-	-	-	-	-	-	-	1	-	-	-	-	-	1	6	
13 kap. Allmänfarliga brott	-	-	-	-	-	-	-	1	-	-	-	-	-	1	6	
därav Mordbrand, grov mordbrand (1, 2 §)	-	-	-	-	-	-	-	1	-	-	-	-	-	1	6	
14 kap. Förfalskningsbrott	-	-	-	-	-	-	-	-	-	-	-	-	-	-	-	
15 kap. Mened, falskt åtal m.m.	-	-	-	-	-	-	-	-	-	-	-	-	-	-	-	
16-22 kap. Brott mot staten	-	-	-	-	-	-	-	-	-	-	-	-	-	-	-	
16 kap. Brott mot allmän ordning	-	-	-	-	-	-	-	-	-	-	-	-	-	-	-	
17 kap. Brott mot allmän verksamhet	-	-	-	-	-	-	-	-	-	-	-	-	-	-	-	
därav Våld eller hot mot tjänsteman (1 §)	-	-	-	-	-	-	-	-	-	-	-	-	-	-	-	
18 kap. Högmålsbrott	-	-	-	-	-	-	-	-	-	-	-	-	-	-	-	
19 kap. Brott mot rikets säkerhet	-	-	-	-	-	-	-	-	-	-	-	-	-	-	-	
20 kap. Tjänstefel m.m.	-	-	-	-	-	-	-	-	-	-	-	-	-	-	-	

Tabell 4.17 (forts). Domslut^a med huvudpåföljd^b sluten ungdomsvård efter huvudbrott^c och vårdtidens längd i månader, år 2013.

Brott	Strafftidens längd i månader										Totalt	Genomsnittlig tid i månader	
	Mindre än 1	Exakt 1	Mer än 1 högst 2	Mer än 2 högst 3	Mer än 3 högst 4	Mer än 4 mindre än 6	Exakt 6	Mer än 6 mindre än 12	Exakt 12	Mer än 12 högst 24			Mer än 24 högst 48
Brott mot övriga specialstraffrättsliga författningar	-	-	1	-	-	-	-	-	-	-	-	1	2
Brott mot trafikbrottslagen	-	-	-	-	-	-	-	-	-	-	-	-	-
därav rattfylleri (4 §)	-	-	-	-	-	-	-	-	-	-	-	-	-
rattfylleri under påverkan av narkotika	-	-	-	-	-	-	-	-	-	-	-	-	-
grovt rattfylleri (4 a §)	-	-	-	-	-	-	-	-	-	-	-	-	-
smitning från otycksplats (6 §)	-	-	-	-	-	-	-	-	-	-	-	-	-
olovlig körning (3 §)	-	-	-	-	-	-	-	-	-	-	-	-	-
Brott mot narkotikastrafflagen	-	-	1	-	-	-	-	-	-	-	-	1	2
Narkotikabrott (1 §)	-	-	1	-	-	-	-	-	-	-	-	1	2
Ringa narkotikabrott (2 §)	-	-	-	-	-	-	-	-	-	-	-	-	-
Grovt narkotikabrott (3 §)	-	-	-	-	-	-	-	-	-	-	-	-	-
Vårdslöshet med narkotika (3 a §)	-	-	-	-	-	-	-	-	-	-	-	-	-
Olovlig betättning med narkotikapreparater (3 b §)	-	-	-	-	-	-	-	-	-	-	-	-	-
Brott mot miljöbalken	-	-	-	-	-	-	-	-	-	-	-	-	-
Lag om straff för smuggling¹	-	-	-	-	-	-	-	-	-	-	-	-	-
därav grov smuggling (5 §)	-	-	-	-	-	-	-	-	-	-	-	-	-
grov narkotikasmuggling (6 §)	-	-	-	-	-	-	-	-	-	-	-	-	-
grovt tullbrott (10 §)	-	-	-	-	-	-	-	-	-	-	-	-	-
Brott mot övriga författningar	-	-	-	-	-	-	-	-	-	-	-	-	-
Skattebrottslag	-	-	-	-	-	-	-	-	-	-	-	-	-
Lag om förbud beträffande knivar m.m.	-	-	-	-	-	-	-	-	-	-	-	-	-
Lag om kontaktförbud ²	-	-	-	-	-	-	-	-	-	-	-	-	-
Utlänningslag ³	-	-	-	-	-	-	-	-	-	-	-	-	-
Alkohollag ⁴	-	-	-	-	-	-	-	-	-	-	-	-	-
Lag om totalförsvarspåbud	-	-	-	-	-	-	-	-	-	-	-	-	-
Vapenlag/-förordning	-	-	-	-	-	-	-	-	-	-	-	-	-
Trafikförordning ⁵	-	-	-	-	-	-	-	-	-	-	-	-	-
Lag om straff för marknadsmissbruk vid handel med finansiella instrument ⁶	-	-	-	-	-	-	-	-	-	-	-	-	-
Lag/förordning om vägtrafikregister	-	-	-	-	-	-	-	-	-	-	-	-	-
Lag om straff för terroristbrott	-	-	-	-	-	-	-	-	-	-	-	-	-
Bidragsbrottslag	-	-	-	-	-	-	-	-	-	-	-	-	-
Lag om straff för offentlig uppmaning, rekrytering och utbildning avseende terroristbrott och annan särskilt allvarig brottslighet ⁷	-	-	-	-	-	-	-	-	-	-	-	-	-
Övriga författningar	-	-	-	-	-	-	-	-	-	-	-	-	-

^a I och med statistiken för 2009 har begreppet Personer dömda (bruttoredovisning) ändrats till begreppet Domslut. Inga beräkningar har förändrats.

^b Med huvudpåföljd avses huvudpåföljden i huvudbrottet.

^c Försök, förberedelse, stämpling, medhjälp, anstiftan, underlåtenhet att avslöja och underlåtenhet att hindra är inkluderade i respektive brott. Detta betyder att ett lagföringsbeslut med huvudbrottet stöld, kan vara stöld, medhjälp till stöld, försök till stöld o.s.v.

¹ Inklusive lagen (1960:418) om straff för varusmuggling.

² Lag (1988:688) om besöksförbud har 1 januari 2011 bytt namn till lag (1988:688) om kontaktförbud.

³ Avser både den tidigare utlänningslagen (1989:529) och den nya utlänningslagen (2005:716). Utlänningslagen (1989:529) upphörde att gälla den 31 mars 2006 då den nya utlänningslagen (2005:716) trädde i kraft.

⁴ Avser både den gamla alkohollagen (1994:1738) och den nya alkohollagen (2010:1622). Lagen trädde i kraft 1 januari 2010. Genom lagen upphör alkohollag (1994:1738).

⁵ Avser både trafikförordningen (1998:1276) och vägtrafikförordningen (1972:603). Vägtrafikförordningen upphörde att gälla den 1 oktober 1999 då trafikförordningen trädde i kraft.

⁶ Avser både den tidigare insiderlagen (1990:1342), insiderstrafflagen (2000:1086) och den nya lagen om straff för marknadsmissbruk vid handel med finansiella instrument (2005:377).

⁷ Insiderlagen upphörde att gälla då insiderstrafflagen trädde i kraft den 1 januari 2001. Insiderstrafflagen upphörde att gälla då lagen om straff för marknadsmissbruk vid handel med finansiella instrument trädde i kraft den 1 juli 2005.

⁸ Lagen trädde i kraft 1 december 2010.

Tabell 4.18. Lagföringsbeslut^{a,b} efter huvudbrott^c och län, år 2013.
All conviction decisions, by principal offence and county, year 2013.

Huvudbrott	Län												
	Stockholm	Uppsala	Södermanland	Östergötland	Jönköping	Kronoberg	Kalmar	Gotland	Blekinge	Skåne	Halland	Västra Götaland	Värmland
(Siffror inom parentes avser paragrafnummer.)													
SAMTLIGA BROTT	27 934	3 961	3 071	4 266	3 165	1 395	1 999	430	1 617	15 109	3 194	17 681	3 361
Brott mot brottsbalken	12 853	1 663	1 304	1 938	1 126	708	901	239	615	6 432	1 466	8 021	1 318
3-7 kap. Brott mot person	2 713	482	339	562	355	212	308	81	164	1 619	439	2 016	377
3 kap. <i>Brott mot liv och hälsa</i>	1 681	307	238	355	240	148	202	52	96	1 130	305	1 259	246
därav mord och dråp (1, 2 §)	41	4	8	4	-	3	4	-	2	20	-	32	5
misshandel (5 §)	1 474	282	207	325	214	129	170	44	81	970	275	1 046	221
grov misshandel (6 §)	105	17	14	22	22	9	21	5	9	84	23	106	14
vållande till annans död (7 §)	7	-	3	1	-	1	1	-	-	4	-	6	1
4 kap. Brott mot frihet och frid	705	111	78	151	92	45	91	25	54	354	111	488	86
därav grov fidskränkning	51	5	4	2	-	1	5	-	-	14	2	20	7
grov kvinnofridskränkning	52	6	6	3	3	5	17	4	-	26	6	25	7
5 kap. Årekränkning	15	-	-	1	-	-	-	-	-	5	1	9	-
6 kap. Sexualbrott	303	34	23	55	23	19	15	4	14	125	22	259	44
därav våldtäkt (1 §)	51	6	5	6	1	2	1	-	1	13	5	27	8
grov våldtäkt (1 §)	11	-	-	-	-	-	-	-	-	-	-	1	-
7 kap. Brott mot familj	9	-	-	-	-	-	-	-	-	5	-	1	1
8-12 kap. Brott mot förmögenhet	8 542	948	705	1 111	638	412	433	125	397	4 266	853	5 223	788
8 kap. Tillgrepsbrott	6 973	718	550	834	478	293	273	80	287	3 421	648	4 090	601
därav stöld (1 §)	2 141	251	167	275	175	128	108	36	94	1 173	291	1 366	233
grov stöld (4 §)	333	45	37	34	43	18	23	9	12	180	41	205	32
snatteri (2 §)	4 199	363	306	464	217	126	115	29	153	1 835	267	2 309	296
rån (5 §)	192	18	11	29	16	6	6	3	18	144	22	114	10
grov rån (6 §)	12	1	1	-	-	1	-	-	-	10	-	1	7
tillgrepp av forskaffningsmedel (7 §)	57	14	15	15	14	5	11	2	6	38	18	61	10
9 kap. Bedrägeri och annan oredlighet	604	78	68	107	64	60	54	11	49	403	93	492	93
därav bedrägeri (1 §)	154	19	23	38	29	18	22	3	21	134	29	193	39
grovt bedrägeri (3 §)	81	7	4	5	10	2	1	-	-	18	12	50	6
bedrägligt beteende (2 §)	15	8	6	7	4	-	6	-	7	14	7	29	3
hälteri, häleriförseelse (6, 7 §)	248	33	29	46	18	33	22	6	19	209	39	179	41
10 kap. Förskingring, annan trolöshet och mutbrott	159	14	20	18	14	8	10	4	11	70	21	127	8
11 kap. Brott mot borgenärer m.m.	230	37	7	34	9	28	25	3	8	106	20	154	6
därav bedrägeri (1 §)	576	101	60	118	73	23	71	27	42	266	71	360	80
13-15 kap. Brott mot allmänheten	499	78	125	64	42	32	46	7	10	187	66	266	47
13 kap. Allmänfarliga brott	30	9	10	7	6	4	9	2	4	23	9	37	11
därav Mordbrand, grov mordbrand (1, 2 §)	15	2	5	3	4	1	4	1	4	11	1	16	6
14 kap. Förfalskningsbrott	257	36	76	29	18	13	10	2	4	120	18	111	17
15 kap. Mened, falskt åtal m.m.	212	33	39	28	18	15	27	3	2	44	39	118	19
16-22 kap. Brott mot staten	1 099	175	135	201	91	52	114	26	44	360	108	516	106
16 kap. Brott mot allmän ordning	148	37	15	34	20	10	9	4	9	42	15	87	24
17 kap. Brott mot allmän verksamhet	948	138	119	165	71	42	103	22	34	315	93	425	81
därav Våld eller hot mot tjänsteman (1 §)	603	79	69	105	47	29	64	13	18	212	59	299	55
18 kap. Högmålsbrott	-	-	-	-	-	-	-	-	-	-	-	-	-
19 kap. Brott mot rikets säkerhet	-	-	-	-	-	-	-	-	-	-	-	-	-
20 kap. Tjänstefel m.m.	3	-	1	2	-	-	2	-	1	3	-	4	1

Tabell 4.18 (forts). Lagföringsbeslut^{a,b} efter huvudbrott^c och län, år 2013.

Huvudbrott	Län												
	Stockholm	Uppsala	Södermanland	Östergötland	Jönköping	Kronoberg	Kalmar	Gotland	Blekinge	Skåne	Halland	Västra Götaland	Värmland
(Siffror inom parentes avser paragrafnummer.)													
Brott mot övriga specialstraffrättsliga författningar	15 081	2 308	1 767	2 328	2 039	687	1 098	191	1 002	8 677	1 728	9 660	2 043
Brott mot trafikbrottslagen	5 653	839	698	765	771	294	478	60	437	3 482	777	3 949	871
därav rattfylleri (4 §)	1 448	189	156	204	161	85	151	14	149	792	212	830	196
rattfylleri under påverkan av narkotika	137	51	28	55	52	12	18	1	15	118	31	152	41
grovt rattfylleri (4 a §)	740	110	116	133	126	53	89	18	58	446	158	616	149
smitning från otycksplats (6 §)	82	8	19	24	9	2	12	4	23	61	14	59	22
olovlig körning (3 §)	3 143	459	368	335	416	137	198	22	188	2 011	343	2 212	446
Brott mot narkotikastrafflagen	5 940	872	587	941	759	194	339	70	318	2 606	550	3 276	654
Narkotikabrott (1 §)	740	83	57	79	70	22	30	13	33	340	43	438	61
Ringa narkotikabrott (3 §)	5 148	779	529	862	683	172	306	57	284	2 232	500	2 783	585
Grovt narkotikabrott (3 §)	52	10	1	-	6	-	3	-	1	34	7	55	8
Vårdslöshet med narkotika (3 a §)	-	-	-	-	-	-	-	-	-	-	-	-	-
Olovlig betättning med narkotikapreursorer (3 b §)	-	-	-	-	-	-	-	-	-	-	-	-	-
Brott mot miljöbalken	27	6	3	2	11	3	4	-	6	12	5	27	11
Lag om straff för smuggling¹	228	14	25	16	39	6	7	6	23	478	16	158	22
därav grov smuggling (5 §)	7	2	-	-	-	-	1	-	-	6	1	4	-
grovt narkotikasmuggling (6 §)	24	-	3	2	-	-	-	1	4	54	-	12	-
grovt tullbrott (10 §)	1	-	-	-	-	-	-	2	1	-	-	4	-
Brott mot övriga författningar	3 233	577	454	604	459	190	270	55	218	2 099	380	2 250	485
Skattebrottslag	30	-	2	3	3	2	2	1	1	21	2	39	2
Lag om förbud beträffande knivar m.m.	502	56	54	65	56	13	19	6	24	206	36	366	40
Lag om kontaktförbud ²	21	5	4	10	7	1	4	-	7	10	5	19	1
Utlämningslag ³	157	8	8	19	1	2	3	2	4	45	12	49	-
Alkohollag ⁴	70	22	12	26	12	4	9	2	4	26	12	54	20
Lag om totalförvarssplikt	-	-	-	-	-	-	-	-	-	-	-	-	-
Vapenlag/-förordning	179	15	32	22	23	16	26	4	14	108	19	188	18
Trafikförordning ⁵	1 548	286	243	287	232	55	104	19	100	1 008	143	804	227
Lag om straff för marknadsmissbruk vid handel med finansiella instrument ⁶	16	1	-	-	-	-	1	-	-	2	-	-	-
Lag/förordning om vägtrafikregister	62	11	13	23	19	10	13	-	3	100	16	66	20
Lag om straff för terroristbrott	-	-	-	-	-	-	-	-	-	-	-	-	-
Bidragsbrottslag	77	11	14	11	5	11	2	4	12	95	15	75	16
Lag om straff för offentlig uppmaning, rekrytering och utbildning avseende terroristbrott och annan särskilt allvarlig brottslighet	-	-	-	-	-	-	-	-	-	-	-	-	-
Övriga författningar	571	162	71	138	101	76	87	17	49	478	120	590	141

Tabell 4.18 (forts). Lagföringsbeslut^{a,b} efter huvudbrott^c och län, år 2013.

Huvudbrott	Län										Tull	Åklagar- kammareratrik	Hela landet ^d
	Örebro	Västmanland	Dalarna	Gävleborg	Väster- norrland	Jämtland	Västerbotten	Norrbottn	Ekobrotts- myndigheten	Riksåklagare			
SAMTLIGA BROTT	3 192	2 754	2 368	2 545	2 318	1 349	2 439	2 468	710	91	1 520	7 720	116 657
Brott mot brottsbalken	1 398	1 121	1 138	1 119	973	544	1 159	1 005	464	42	-	-	47 537
3-7 kap. Brott mot person	369	350	454	329	328	174	360	307	-	30	-	-	12 338
3 kap. <i>Brott mot liv och hälsa</i>	230	222	294	213	209	115	225	206	-	2	-	-	7 975
därav mord och dråp (1, 2 §)	4	5	2	3	5	-	1	3	-	-	-	-	146
misshandel (5 §)	191	195	249	180	182	111	202	183	-	1	-	-	6 932
grov misshandel (6 §)	20	16	40	20	15	1	6	12	-	-	-	-	581
vållande till annans död (7 §)	1	1	2	1	-	2	4	2	-	-	-	-	37
4 kap. Brott mot frihet och frid	101	97	128	88	85	44	97	85	-	20	-	-	3 136
därav grov fridskränkning	-	4	5	-	2	-	2	-	-	-	-	-	124
grov kvinnofridskränkning	5	6	12	9	4	3	2	3	-	-	-	-	207
5 kap. Årekränkning	-	2	2	2	-	1	1	1	-	-	-	-	40
6 kap. Sexualbrott	38	29	28	25	34	14	36	15	-	8	-	-	1 167
därav våldtäkt (1 §)	7	4	4	3	6	3	6	5	-	-	-	-	164
grov våldtäkt (1 §)	-	-	2	-	-	-	-	-	-	-	-	-	14
7 kap. Brott mot familj	-	-	2	1	-	-	1	-	-	-	-	-	20
8-12 kap. Brott mot förmögenhet	820	614	524	643	513	275	642	525	462	8	-	-	29 467
8 kap. Tillgrepsbrott	630	434	371	491	362	195	423	394	-	1	-	-	22 547
därav stöld (1 §)	218	129	130	168	134	65	167	135	-	1	-	-	7 585
grov stöld (4 §)	37	27	32	25	19	9	18	19	-	-	-	-	1 198
snatteri (2 §)	332	255	178	252	185	101	208	210	-	-	-	-	12 393
rån (5 §)	23	8	9	17	12	4	2	12	-	-	-	-	683
grov rån (6 §)	2	-	-	-	-	-	-	1	-	-	-	-	36
tillgrepp av forskaffningsmedel (7 §)	10	7	9	22	3	10	13	11	-	-	-	-	351
9 kap. Bedrägeri och annan oredlighet	65	84	59	59	46	33	93	41	3	3	-	-	2 662
därav bedrägeri (1 §)	19	29	22	27	17	16	47	20	3	2	-	-	924
grovt bedrägeri (3 §)	5	4	5	5	6	2	2	2	-	-	-	-	227
bedrägligt beteende (2 §)	14	10	8	4	2	1	4	1	-	1	-	-	151
håleri, håleriförseelse (6, 7 §)	27	22	20	21	19	12	33	15	-	-	-	-	1 091
10 kap. Förskingring, annan trolöshet och mittbrott	20	16	20	13	5	8	21	11	1	4	-	-	603
11 kap. <i>Brott mot borgenärer m.m.</i>	10	8	8	5	29	12	30	4	-	-	-	-	1 231
12 kap. <i>Skadegörelsebrott</i>	95	72	66	75	71	27	75	75	-	-	-	-	2 424
13-15 kap. Brott mot allmänheten	51	49	44	47	23	18	18	29	2	1	-	-	1 751
13 kap. <i>Allmänfarliga brott</i>	20	2	7	6	4	4	4	9	-	-	-	-	217
därav Mordbrand, grov mordbrand (1, 2 §)	8	1	4	1	1	4	2	5	-	-	-	-	99
14 kap. <i>Förfälskningsbrott</i>	8	16	13	10	7	1	7	10	2	-	-	-	785
15 kap. <i>Mened, falskt åtal m.m.</i>	23	31	24	31	12	13	7	10	-	1	-	-	749
16-22 kap. Brott mot staten	158	108	116	100	109	77	139	144	-	3	-	-	3 981
16 kap. <i>Brott mot allmän ordning</i>	13	5	11	12	15	8	19	7	-	-	-	-	544
17 kap. <i>Brott mot allmän verksamhet</i>	143	103	105	87	94	69	120	136	-	-	-	-	3 413
därav Våld eller hot mot tjänsteman (1 §)	82	55	68	53	56	40	63	84	-	-	-	-	2 153
18 kap. <i>Högnålsbrott</i>	-	-	-	-	-	-	-	-	-	-	-	-	-
19 kap. <i>Brott mot rikets säkerhet</i>	1	-	-	-	-	-	-	-	-	-	-	-	1
20 kap. <i>Tjänstefel m.m.</i>	1	-	-	1	-	-	-	1	-	3	-	-	23

Tabell 4.18 (forts). Lagföringsbeslut^{a,b} efter huvudbrott^c och län, år 2013.

Huvudbrott	Län										Tull	Åklagar- kammararetrafik	Hela landet ^d
	Örebro	Västmanland	Dalarna	Gävleborg	Väster- norrland	Jämtland	Västerbotten	Norrbottnen	Ekobrotts- myndigheten	Riksåklagare			
	1 794	1 633	1 230	1 426	1 345	805	1 280	1 463	246	49	1 520	7 720	69 120
Brott mot övriga specialstraffrättsliga författningar	669	640	533	561	565	340	489	686	-	9	-	329	23 895
därav rattfylleri (4 §)	145	147	117	134	137	102	124	139	-	8	-	-	5 640
rattfylleri under påverkan av narkotika	45	26	26	17	25	8	13	28	-	-	-	-	899
grovt rattfylleri (4 a §)	98	98	109	129	149	87	106	131	-	-	-	-	3 719
smitning från otycksplats (6 §)	19	4	17	16	7	4	11	17	-	-	-	-	434
olovlig körning (3 §)	343	353	246	253	237	129	223	363	-	1	-	-	12 426
Brott mot narkotikastrafflagen	661	588	378	550	431	238	468	330	-	15	-	-	20 765
Narkotikabrott (1 §)	86	59	56	83	44	19	67	31	-	2	-	-	2 456
Ringa narkotikabrott (3 §)	568	526	322	464	379	219	394	298	-	13	-	-	18 103
Grovt narkotikabrott (3 §)	-	-	-	-	-	-	-	-	-	-	-	-	-
Värdslöshet med narkotika (3 a §)	-	-	-	-	-	-	-	-	-	-	-	-	-
Olovlig betättning med narkotikapreparater (3 b §)	-	-	-	-	-	-	-	-	-	-	-	-	-
Brott mot miljöbalken	1	1	3	4	3	21	1	3	-	11	-	-	165
Lag om straff för smuggling¹	22	13	8	15	18	3	17	12	-	2	-	-	2 580
därav grov smuggling (5 §)	-	1	-	-	1	-	2	1	-	-	-	-	26
grov narkotikasmyggning (6 §)	-	1	-	-	1	-	-	4	-	-	-	-	106
grov tullbrott (10 §)	-	-	-	-	-	-	-	-	-	-	-	-	8
Brott mot övriga författningar	441	391	308	296	328	203	305	432	246	12	88	7 391	21 715
Skattebrottslag	5	-	-	2	-	1	-	2	237	-	-	-	355
Lag om förbud beträffande knivar m.m.	41	39	33	21	39	19	22	36	-	-	-	-	1 693
Lag om kontaktförbud ²	2	2	11	5	2	2	6	2	-	-	-	-	126
Utlänningslag ³	2	3	-	-	-	2	2	2	-	1	-	-	320
Alkohollag ⁴	16	10	16	22	30	11	13	23	-	-	-	-	414
Lag om totalförvarssplikt	-	-	-	-	-	-	-	-	-	-	-	-	-
Vapenlag/-förordning	21	28	36	16	17	5	29	19	-	-	-	-	835
Trafikförordning ⁵	223	199	82	135	150	106	138	211	-	10	-	6 569	12 869
Lag om straff för marknadsmissbruk vid handel med finansiella instrument ⁶	-	-	-	1	-	-	-	-	-	-	-	-	22
Lag/förordning om vägtrafikregister	22	16	26	8	11	14	6	16	-	1	-	156	632
Lag om straff för terroristbrott	-	-	-	-	-	-	-	-	-	-	-	-	-
Bidragsbrottslag	14	13	20	3	11	6	16	16	-	-	-	-	447
Lag om straff för offentlig uppmaning, rekrytering och utbildning avseende terroristbrott och annan särskilt allvarig brottslighet ⁷	-	-	-	-	-	-	-	-	-	-	-	-	-
Övriga författningar	95	81	84	83	68	37	73	107	9	-	88	676	4 002

^a "Lagföringsbeslut" ersatte år 2009 "Lagförda personer (bruttoredovisning)". Inga beräkningar har förändrats.

^b Med lagföringsbeslut avses fällande domslut i tingsrätten, godkänt straffreläggande eller åtalsunderlåtelse.

^c Försök, förberedelse, stämpling, medhjälp, anstiftan, underlåtenhet att avslöja och underlåtenhet att hindra är inkluderade i respektive brott. Detta betyder att ett lagföringsbeslut med huvudbrottet stöld, kan vara stöld, medhjälp till stöld, försök till stöld o.s.v.

^d Inklusive 2 beslut där uppgift om kön saknas.

¹ Inklusive lagen (1960:418) om straff för varusmyggning.

² Lag (1988:688) om besöksförbud har 1 januari 2011 bytt namn till lag (1988:688) om kontaktförbud.

³ Avser både den tidigare utlänningslagen (1989:529) och den nya utlänningslagen (2005:716). Utlänningslagen (1989:529) upphörde att gälla den 31 mars 2006 då den nya utlänningslagen (2005:716) trädde i kraft.

⁴ Avser både den gamla alkohollagen (1994:1738) och den nya alkohollagen (2010:1622). Lagen trädde i kraft 1 januari 2010. Genom lagen upphör alkohollag (1994:1738).

⁵ Avser både trafikförordningen (1998:1276) och vägtrafikförordningen (1972:603). Vägtrafikförordningen upphörde att gälla den 1 oktober 1999 då trafikförordningen trädde i kraft.

⁶ Avser både den tidigare insiderlagen (1990:1342), insiderstrafflagen (2000:1086) och den nya lagen om straff för marknadsmissbruk vid handel med finansiella instrument (2005:377).

Insiderlagen upphörde att gälla då insiderstrafflagen trädde i kraft den 1 januari 2001. Insiderstrafflagen upphörde att gälla då lagen om straff för marknadsmissbruk vid handel med finansiella instrument trädde i kraft den 1 juli 2005.

⁷ Lagen trädde i kraft 1 december 2010.

Tabell 4.19. Lagföringsbeslut^{a,b} efter huvudbrott^c och antal lagföringar under de senaste 10 åren, år 2013.

All conviction decisions, by principal offence and the number of convictions in the past ten years, year 2013.

Anm. % avser procent inom raden

Huvudbrott	Lagföringar under de senaste tio åren (2004–2013)										Totalt ^d
	0		1–2		3–4		5–9		10–		
(Siffror inom parentes avser paragrafnummer.)	Antal	%	Antal	%	Antal	%	Antal	%	Antal	%	
SAMTLIGA BROTT	50 271	43	28 459	24	11 930	10	12 727	11	13 270	11	116 657
Brott mot brottsbalken	21 276	45	10 899	23	4 763	10	5 106	11	5 493	12	47 537
3–7 kap. Brott mot person	5 871	48	3 375	27	1 253	10	1 132	9	707	6	12 338
3 kap. Brott mot liv och hälsa	3 720	47	2 197	28	832	10	770	10	456	6	7 975
därav mord och dråp (1, 2 §)	44	30	34	23	21	14	28	19	19	13	146
misshandel (5 §)	3 309	48	1 953	28	709	10	619	9	342	5	6 932
grov misshandel (6 §)	153	26	142	24	87	15	112	19	87	15	581
vållande till annans död (7 §)	23	62	5	14	3	8	3	8	3	8	37
4 kap. Brott mot frihet och frid	1 408	45	857	27	332	11	312	10	227	7	3 136
därav grov fridsränkning	64	52	29	23	8	6	14	11	9	7	124
grov kvinnofridsränkning	66	32	63	30	24	12	33	16	21	10	207
5 kap. Årekränkning	24	60	10	25	4	10	1	3	1	3	40
6 kap. Sexualbrott	705	60	305	26	85	7	49	4	23	2	1 167
därav våldtäkt (1 §)	87	53	40	24	17	10	17	10	3	2	164
grov våldtäkt (1 §)	9	64	4	29	-	-	-	-	1	7	14
7 kap. Brott mot familj	14	70	6	30	-	-	-	-	-	-	20
8–12 kap. Brott mot förmögenhet	12 887	44	6 074	21	2 884	10	3 345	11	4 277	15	29 467
8 kap. Tillgreppsbrott	9 787	43	4 303	19	2 198	10	2 661	12	3 598	16	22 547
därav stöld (1 §)	3 184	42	1 411	19	750	10	890	12	1 350	18	7 585
grov stöld (4 §)	455	38	221	18	129	11	152	13	241	20	1 198
snatteri (2 §)	5 726	46	2 336	19	1 127	9	1 405	11	1 799	15	12 393
rån (5 §)	173	25	171	25	113	17	128	19	98	14	683
grovt rån (6 §)	13	36	9	25	5	14	7	19	2	6	36
tillgrepp av fortskaffningsmedel (7 §)	92	26	76	22	44	13	56	16	83	24	351
9 kap. Bedrägeri och annan oredlighet	977	37	637	24	319	12	344	13	385	14	2 662
därav bedrägeri (1 §)	313	34	249	27	125	14	128	14	109	12	924
grovt bedrägeri (3 §)	74	33	71	31	32	14	25	11	25	11	227
bedrägligt beteende (2 §)	82	54	39	26	8	5	11	7	11	7	151
hälteri, hälteriförseelse (6, 7 §)	425	39	208	19	121	11	139	13	198	18	1 091
10 kap. Förskingring, annan trolöshet och mutbrott	326	54	127	21	41	7	33	5	76	13	603
11 kap. Brott mot borgenärer m.m.	715	58	383	31	75	6	43	3	15	1	1 231
12 kap. Skadegörelsebrott	1 082	45	624	26	251	10	264	11	203	8	2 424
13–15 kap. Brott mot allmänheten	1 127	64	310	18	109	6	109	6	96	5	1 751
13 kap. Allmänfarliga brott	133	61	50	23	19	9	9	4	6	3	217
därav Mordbrand, grov mordbrand (1, 2 §)	52	53	25	25	14	14	5	5	3	3	99
14 kap. Förfalskningsbrott	406	52	162	21	71	9	78	10	68	9	785
15 kap. Mened, falskt åtal m.m.	588	79	98	13	19	3	22	3	22	3	749
16–22 kap. Brott mot staten	1 391	35	1 140	29	517	13	520	13	413	10	3 981

Tabell 4.19 (forts). Lagföringsbeslut^{a,b} efter huvudbrott^c och antal lagföringar under de senaste 10 åren, år 2013.

Huvudbrott (Siffror inom parentes avser paragrafnummer.)	Lagföringar under de senaste tio åren (2004–2013)										
	0		1–2		3–4		5–9		10–		Totalt ^d
	Antal	%	Antal	%	Antal	%	Antal	%	Antal	%	
16 kap. Brott mot allmän ordning	299	55	155	28	41	8	35	6	14	3	544
17 kap. Brott mot allmän verksamhet	1 071	31	983	29	475	14	485	14	399	12	3 413
därav Våld eller hot mot tjänsteman (1 §)	606	28	587	27	309	14	342	16	309	14	2 153
18 kap. Högmålsbrott	-	-	-	-	-	-	-	-	-	-	-
19 kap. Brott mot rikets säkerhet	-	-	-	-	1	100	-	-	-	-	1
20 kap. Tjänstefel m.m.	21	91	2	9	-	-	-	-	-	-	23
Brott mot övriga specialstraffrättsliga författningar	28 995	42	17 560	25	7 167	10	7 621	11	7 777	11	69 120
Brott mot trafikbrottslagen	10 205	43	5 147	22	2 163	9	2 525	11	3 855	16	23 895
därav rattfylleri (4 §)	3 887	69	1 316	23	242	4	128	2	67	1	5 640
rattfylleri under påverkan av narkotika	232	26	279	31	169	19	136	15	83	9	899
grovt rattfylleri (4 a §)	1 875	50	1 032	28	315	8	284	8	213	6	3 719
smitning från olycksplats (5 §)	308	71	83	19	19	4	16	4	8	2	434
olovlig körning (3 §)	3 392	27	2 293	18	1 369	11	1 932	16	3 440	28	12 426
Brott mot narkotikastrafflagen	5 669	27	5 774	28	2 962	14	3 507	17	2 853	14	20 765
Narkotikabrott (1 §)	486	20	587	24	356	14	544	22	483	20	2 456
Ringa narkotikabrott (2 §)	5 113	28	5 135	28	2 579	14	2 928	16	2 348	13	18 103
Grovt narkotikabrott (3 §)	70	34	52	25	27	13	35	17	22	11	206
Vårdslöshet med narkotika (3 a §)	-	-	-	-	-	-	-	-	-	-	-
Olovlig befattning med narkotikaprekursorer (3 b §)	-	-	-	-	-	-	-	-	-	-	-
Brott mot miljöbalken	120	73	34	21	6	4	4	2	1	1	165
Lag om straff för smuggling¹	1 665	65	482	19	179	7	160	6	94	4	2 580
därav grov smuggling (5 §)	13	50	5	19	4	15	2	8	2	8	26
grovt narkotikas smuggling (6 §)	81	76	13	12	4	4	6	6	2	2	106
grovt tullbrott (10 §)	5	63	2	25	-	-	1	13	-	-	8
Brott mot övriga författningar	11 336	52	6 123	28	1 857	9	1 425	7	974	4	21 715
Skattebrottslag	220	62	113	32	16	5	4	1	2	1	355
Lag om förbud beträffande knivar m.m.	426	25	360	21	235	14	321	19	351	21	1 693
Lag om kontaktförbud ²	35	28	39	31	26	21	16	13	10	8	126
Utlänningslag ³	254	79	29	9	18	6	17	5	2	1	320
Alkohollag ⁴	215	52	121	29	34	8	28	7	16	4	414
Lag om totalförsvarsplikt	-	-	-	-	-	-	-	-	-	-	-
Vapenlag/-förordning	296	35	203	24	95	11	133	16	108	13	835
Trafikförordning ⁵	7 393	57	3 868	30	949	7	507	4	152	1	12 869
Lag om straff för marknadsmissbruk vid handel med finansiella instrument ⁶	19	86	3	14	-	-	-	-	-	-	22
Lag/förordning om vägtrafikregister	182	29	184	29	85	13	86	14	95	15	632
Lag om straff för terroristbrott	-	-	-	-	-	-	-	-	-	-	-
Bidragsbrottslag	267	60	122	27	29	6	21	5	8	2	447
Lag om straff för offentlig uppmaning, rekrytering och utbildning avseende terroristbrott och annan särskilt allvarlig brottslighet ⁷	-	-	-	-	-	-	-	-	-	-	-
Övriga författningar	2 029	51	1 081	27	370	9	292	7	230	6	4 002

^a "Lagföringsbeslut" ersatte år 2009 "Lagförda personer (bruttoredovisning)". Inga beräkningar har förändrats.

^b Med lagföringsbeslut avses fällande domslut i tingsrätten, godkänt strafföreläggande eller åtalsunderlåtelse.

^c Försök, förberedelse, stämpling, medhjälp, anstiftan, underlåtelse att avslöja och underlåtelse att hindra är inkluderade i respektive brott. Detta betyder att ett lagföringsbeslut med huvudbrottet stöld, kan vara stöld, medhjälp till stöld, försök till stöld o.s.v.

^d Inklusive 2 beslut där uppgift om brott saknas.

¹ Inklusive lagen (1960:418) om straff för varusmuggling.

² Lag (1988:688) om besöksförbud har 1 januari 2011 bytt namn till lag (1988:688) om kontaktförbud.

³ Avser både den tidigare utlänningslagen (1989:529) och den nya utlänningslagen (2005:716). Utlänningslagen (1989:529) upphörde att gälla den 31 mars 2006 då den nya utlänningslagen (2005:716) trädde i kraft.

⁴ Avser både den gamla alkohollagen (1994:1738) och den nya alkohollagen (2010:1622). Lagen trädde i kraft 1 januari 2010. Genom lagen upphör alkohollag (1994:1738).

⁵ Avser både trafikförordningen (1998:1276) och vägtrafikkungörelsen (1972:603). Vägtrafikkungörelsen upphörde att gälla den 1 oktober 1999 då trafikförordningen trädde i kraft.

⁶ Avser både den tidigare insiderlagen (1990:1342), insiderstrafflagen (2000:1086) och den nya lagen om straff för marknadsmissbruk vid handel med finansiella instrument (2005:377). Insiderlagen upphörde att gälla då insiderstrafflagen trädde i kraft den 1 januari 2001. Insiderstrafflagen upphörde att gälla då lagen om straff för marknadsmissbruk vid handel med finansiella instrument trädde i kraft den 1 juli 2005.

⁷ Lagen trädde i kraft 1 december 2010.

Tabell 4.20. Lagföringsbeslut^{a,b} efter huvudpåföljd^c och antal lagföringar under de senaste 10 åren, år 2013.

All conviction decisions, by principal sanction and the number of convictions in the past ten years, year 2013.

Anm. % avser procent inom raden 2013.

Huvudbrott	Lagföringar under de senaste tio åren (2004–2013)										Totalt ^d
	0		1–2		3–4		5–9		10–		
	Antal	%	Antal	%	Antal	%	Antal	%	Antal	%	
Samtliga domar, strafförelägganden och åtalsunderlåtelse	50 271	43	28 459	24	11 930	10	12 727	11	13 270	11	116 657
Samtliga domslut	23 942	37	17 251	27	7 856	12	8 194	13	7 148	11	64 391
Fängelse	2 978	27	2 020	18	1 217	11	1 880	17	3 117	28	11 212
Sluten ungdomsvård	18	43	15	36	5	12	4	10	-	-	42
Rättspsykiatrisk vård	88	31	72	25	58	20	37	13	29	10	284
därav med utskrivningsprövning	64	30	59	28	47	22	27	13	15	7	212
Skyddstillsyn	1 205	19	1 802	28	1 148	18	1 245	19	1 014	16	6 414
därav med fängelse	33	22	43	29	26	18	29	20	16	11	147
med kontraktsvård	223	25	240	27	113	13	138	16	168	19	882
med samhällstjänst	284	22	444	34	229	18	234	18	104	8	1 295
Villkorlig dom	6 121	58	3 035	29	784	7	462	4	110	1	10 512
med samhällstjänst	2 374	56	1 350	32	319	7	191	4	29	1	4 263
Ungdomsvård ¹	751	53	488	35	141	10	28	2	-	-	1 408
Ungdomstjänst	1 081	72	370	25	39	3	2	0	-	-	1 492
Överlämnande till vård enligt LVM	-	-	2	25	-	-	3	38	3	38	8
Böter	11 611	37	9 163	29	4 141	13	4 001	13	2 246	7	31 162
34 kap. 1 § 1 p. BrB tillämpad ²	65	4	277	15	318	17	532	29	628	35	1 820
därav avseende fängelse	12	3	32	9	41	11	98	27	183	50	366
avseende sluten ungdomsvård	-	-	3	60	2	40	-	-	-	-	5
avseende skyddstillsyn	31	2	185	14	253	19	422	32	443	33	1 334
avseende villkorlig dom	21	18	57	50	22	19	12	11	2	2	114
30 kap. 6 § BrB tillämpad ³	3	60	-	-	2	40	-	-	-	-	5
29 kap. 6 § BrB tillämpad ⁴	21	66	7	22	3	9	-	-	1	3	32
Samtliga strafförelägganden	21 301	61	8 725	25	2 367	7	1 595	5	682	2	34 670
därav villkorlig dom	1 769	77	442	19	68	3	29	1	4	0	2 312
Samtliga åtalsunderlåtelse	5 028	29	2 483	14	1 707	10	2 938	17	5 440	31	17 596
17 § LUL ⁵	3 044	89	317	9	41	1	2	0	-	-	3 404
9 § LUL ⁵	-	-	-	-	-	-	-	-	-	-	-
20 kap. 7 § 1 st. RB, 1 p. ⁵	756	54	293	21	121	9	127	9	105	7	1 402
21 kap. 7 § 1 st. RB, 2 p. ⁵	24	62	6	15	6	15	2	5	1	3	39
22 kap. 7 § 1 st. RB, 3 p. ⁵	1 110	9	1 819	14	1 511	12	2 781	22	5 324	42	12 545
23 kap. 7 § 1 st. RB, 4 p. ⁵	38	46	18	22	16	20	7	9	3	4	82
20 kap. 7 § 2 st. RB ⁵	6	55	2	18	1	9	1	9	1	9	11
20 kap. 7 § 1 st. RB ⁵	50	44	28	25	11	10	18	16	6	5	113
20 kap. 7 § RB (okänt st.)	-	-	-	-	-	-	-	-	-	-	-

^a "Lagföringsbeslut" ersatte år 2009 "Lagförda personer (bruttoredovisning)". Inga beräkningar har förändrats.

^b Med lagföringsbeslut avses fällande domslut i tingsrätten, godkänt strafföreläggande eller åtalsunderlåtelse.

^c Med huvudpåföljd avses huvudpåföljden i huvudbrottet.

^d Inklusive 4 personer där uppgift om ålder och eller kön saknas.

¹ Innefattar även ungdomsvård förenat med ungdomstjänst.

² Om en person tidigare dömts till fängelse, villkorlig dom, skyddstillsyn eller sluten ungdomsvård för ett tidigare brott kan domstolen förordna att den tidigare utdömda påföljden även ska avse det nya brottet.

³ Påföljdseftergift

⁴ Fri från påföljd på grund av allvarig psykisk störning

⁵ Se *åtalsunderlåtelse* i *Definitioner och begrepp*.

Tabell 4.21. Bötespåföljder, efter huvudbrott^a samt böternas art och storlek, år 2013.
Fines, by principal offence and the nature and size of the fine, year 2013.

Huvudbrott	Samtliga bötes-påföljder		Böternas art och storlek										Summa ^b	Summa	Normerade böter ^c	Antal
	Antal ^b	Antal dagsböter	Penningböter, sammanlagd bötessumma													
			Kronor													
(Siffror inom parentes avser paragrafnummer)	- 34	35-44	45-64	65-99	100-200	201-500	501-750	751-1000	1001-5000	5001-	Summa	Antal				
SAMTLIGA BROTT	70 470	18 253	12 091	11 931	6 058	6 348	332	30	1 685	13 543	187	15 777	10			
Brott mot brottsbalken	41 411	5 735	4 960	4 736	2 538	2 648	23	2	610	157	-	792	-			
3-7 kap. Brott mot person	2 402	603	803	1 542	788	463	10	-	23	70	-	103	-			
3 kap. Brott mot liv och hälsa	2 084	227	377	771	437	254	3	-	11	4	-	18	-			
därav mord och dråp (1, 2 §)	-	-	-	-	-	-	-	-	-	-	-	-	-			
misshandel (6 §)	1 841	214	346	660	370	233	3	-	11	4	-	18	-			
grov misshandel (6 §)	3	-	-	-	-	3	-	-	-	-	-	-	-			
vållande till annans död (7 §)	15	-	4	3	7	1	-	-	-	-	-	-	-			
4 kap. Brott mot frihet och frid	1 658	346	332	473	281	143	6	-	11	66	-	83	-			
därav grov fridskränkning	-	-	-	-	-	-	-	-	-	-	-	-	-			
grov kvinnofridskränkning	1	-	-	-	-	1	-	-	-	-	-	-	-			
5 kap. Årekränkning	29	7	11	6	2	2	1	-	-	-	-	1	-			
6 kap. Sexualbrott	525	23	83	290	65	63	-	-	1	-	-	1	-			
därav våldtäkt (1 §)	-	-	-	-	-	-	-	-	-	-	-	-	-			
grov våldtäkt (1 §)	6	-	-	-	-	1	-	-	-	-	-	-	-			
7 kap. Brott mot familj	14 433	4 714	3 301	2 567	1 417	1 946	13	2	387	84	-	486	-			
8-12 kap. Brott mot förmögenhet	10 827	4 184	2 360	1 544	836	1 301	8	2	370	21	-	401	-			
8 kap. Tillgrepsbrott	2 508	698	930	638	165	77	-	-	2 508	-	-	-	-			
därav stöld (1 §)	89	3	4	13	21	48	-	-	89	-	-	-	-			
grov stöld (4 §)	7 773	3 379	1 376	828	634	1 164	7	2	368	14	-	391	-			
snatteri (2 §)	2	-	1	-	1	-	-	-	2	-	-	-	-			
rån (5 §)	-	-	-	-	-	-	-	-	-	-	-	-	-			
grovt rån (6 §)	56	14	19	13	4	6	-	-	56	-	-	-	-			
tillgrepp av forskaffningsmedel (7 §)	937	149	209	300	146	124	1	-	7	1	-	9	-			
9 kap. Bedrägeri och annan oredlighet	3 444	68	103	98	54	21	-	-	344	-	-	-	-			
därav bedrägeri (1 §)	39	-	2	12	7	18	-	-	39	-	-	-	-			
grovt bedrägeri (3 §)	92	19	13	15	13	24	-	-	84	-	-	8	-			
bedrägligt beteende (2 §)	363	57	80	138	51	36	1	-	362	-	-	1	-			
håleri, håleriförsök (6, 7 §)	306	52	65	104	42	41	-	-	304	-	-	2	-			
10 kap. Förskingring, annan trolöshet och mutbrott	861	79	476	204	70	31	-	-	861	-	-	-	-			
11 kap. Brott mot borgenärer m.m.	1 702	250	191	415	323	449	3	-	1 628	62	-	74	-			
12 kap. Skadegörelsebrott	788	184	256	212	52	83	-	-	787	1	-	1	-			
13-15 kap. Brott mot allmänheten	91	19	40	27	1	3	-	-	90	-	-	1	-			
därav Mordbrand, grov mordbrand (1, 2 §)	422	64	164	135	37	22	-	-	422	-	-	-	-			
14 kap. Förfälskningsbrott	275	101	52	50	14	58	-	-	275	-	-	-	-			
15 kap. Mened, falskt åtal m.m.	1 888	234	600	415	281	156	-	-	1 888	3	-	202	-			
16-22 kap. Brott mot staten	392	20	30	66	39	36	-	-	191	2	-	201	-			
17 kap. Brott mot allmän ordning	1 474	207	565	341	240	120	-	-	1 473	1	-	1	-			
därav Våld eller hot mot tjänsteman (1 §)	609	51	77	200	186	95	-	-	609	-	-	-	-			
18 kap. Högmålsbrott	-	-	-	-	-	-	-	-	-	-	-	-	-			
19 kap. Brott mot rikets säkerhet	-	-	-	-	-	-	-	-	-	-	-	-	-			
20 kap. Tjänstefel m.m.	22	7	5	8	2	-	-	-	22	-	-	-	-			

Tabell 4.21 (forts). Bötespåföljder, efter huvudbrott^a samt bötemas art och storlek, år 2013.

Huvudbrott	Samtliga bötespåföljder		Bötemas art och storlek		Penningböter, sammanlagd bötesumma							Normerade böter ^c				
	Antal ^b	Dagsböter	Antal	Antal	Kronor											
					0-500	501-750	751-1000	1001-5000	5001-	Summa	Antal					
(Stiffur inom parentes avser paragrafnummer)																
Brott mot övriga specialtraffrätsliga förfatningar	49 059	12 518	7 131	7 195	3 520	3 700	34 064	309	28	1 075	13 386	187	14 985	10		
Brott mot trafikbrottslagen	15 484	4 295	4 214	2 789	1 705	2 155	15 158	3	1	14	303	5	326	-		
dävar rattfylleri (4 §)	5 515	118	2 947	730	634	1 086	5 515	-	-	-	-	-	-	-		
rattfylleri under påverkan av narkotika	774	17	102	407	175	73	774	-	-	-	-	-	-	-		
grovt rattfylleri (4 a §)	101	5	3	23	24	46	101	-	-	-	-	-	-	-		
smitning från olycksplats (5 §)	401	18	312	60	8	2	400	-	-	-	1	-	1	-		
olovlig körning (3 §)	8 057	4 096	340	1 505	849	942	7 732	3	1	14	302	5	325	-		
Brott mot narkotikastraftegen	13 046	6 980	1 595	2 302	1 138	1 020	13 035	2	1	5	3	-	11	-		
Narkotikabrott (1 §)	239	30	21	51	57	80	239	-	-	-	-	-	-	-		
Ringa narkotikabrott (2 §)	12 807	6 950	1 574	2 251	1 081	940	12 796	2	1	5	3	-	11	-		
Grovt narkotikabrott (3 §)	-	-	-	-	-	-	-	-	-	-	-	-	-	-		
Vårdslöshet med narkotika (3 a §)	-	-	-	-	-	-	-	-	-	-	-	-	-	-		
Olovlig belättning med narkotikapreksuror (3 b §)	-	-	-	-	-	-	-	-	-	-	-	-	-	-		
Brott mot miljöbalken	137	24	33	31	12	11	111	-	-	15	11	-	26	-		
Lag om straff för smuggling¹	1 789	321	326	488	216	213	1 564	11	9	43	161	1	225	-		
dävar grov smuggling (5 §)	-	-	-	-	-	-	-	-	-	-	-	-	-	-		
grov narkotikasmuggling (6 §)	-	-	-	-	-	-	-	-	-	-	-	-	-	-		
grovt tullbrott (10 §)	-	-	-	-	-	-	-	-	-	-	-	-	-	-		
Brott mot övriga förfatningar	18 603	898	963	1 585	449	301	4 196	293	17	998	12 908	181	14 397	10		
Skattebrottslag	276	8	75	137	50	6	276	-	-	-	-	-	-	-		
Lag om förbud beträffande knivar m.m.	1 249	116	104	735	104	72	1 131	2	-	2	114	-	118	-		
Lag om kontaktförbud ²	66	7	9	19	16	14	65	-	-	1	-	-	1	-		
Utlämningslag ³	245	57	45	111	25	7	245	-	-	-	-	-	-	-		
Alkohollag ⁴	288	61	43	107	39	32	282	-	1	4	1	-	6	-		
Lag om totalförsvarspikt	-	-	-	-	-	-	-	-	-	-	-	-	-	-		
Vapenlag/-förordning	465	80	193	99	52	35	459	-	-	5	1	-	6	-		
Trafikförordning ⁵	12 280	-	1	-	1	2	2	162	4	646	11 421	44	12 277	1		
Lag om straff för marknadsmissbruk vid handel med finansiella instrument ⁶	22	2	4	7	6	3	22	-	-	-	-	-	-	-		
Lag/förordning om vägtrafikregister	333	-	1	-	-	-	1	5	-	4	321	2	332	-		
Lag om straff för terroristbrott	-	-	-	-	-	-	-	-	-	-	-	-	-	-		
Bidragbrottslag	348	68	113	119	32	16	348	-	-	-	-	-	-	-		
Lag om straff för offentlig uppmaning, rekrytering och utbildning avseende terroristbrott och annan särskilt allvarlig brottslighet ⁷	-	-	-	-	-	-	-	-	-	-	-	-	-	-		
Övriga förfatningar	3 031	499	375	251	124	116	1 365	124	12	336	1 050	135	1 657	9		

^a Försök, förberedelse, stämpling, medhjälp, anstiftan, underlåtelse att avslöja och underlåtelse att hindra är inkluderade i respektive brott. Detta betyder att ett lagföringsbeslut med huvudbrottet stöld, kan vara stöld, medhjälp till stöld, försök till stöld o.s.v.

^b Inklusive 2 dagsböter med o giltigt antal

^c Normerade böter är böter som, enligt vad som är föreskrivet för brottet, skall bestämmas efter särskild beräkningsgrund. Exempelvis vid brott mot fiskelagen ska bötesbeloppet beräknas baserat på fiskefartygets motorstyrka.

¹ Inklusive lagen (1960:418) om straff för varusmuggling.

² Lag (1988:688) om besöksförbud har 1 januari 2011 bytt namn till lag (1988:688) om kontaktförbud.

³ Avser både den tidigare utlämningslagen (1989:529) och den nya utlämningslagen (2005:716). Utlämningslagen (1989:529) upphörde att gälla den 31 mars 2006 då den nya utlämningslagen (2005:716) trädde i kraft.

⁴ Avser både den gamla alkohollagen (1994:1738) och den nya alkohollagen (2010:1622). Lagen trädde i kraft 1 januari 2010. Genom lagen upphörde alkohollagen (1994:1738).

⁵ Avser både trafikförordningen (1998:1276) och vägtrafikförordningen (1972:603). Vägtrafikförordningen upphörde att gälla den 1 oktober 1999 då trafikförordningen trädde i kraft.

⁶ Avser både den tidigare insiderlagen (1990:1342), insidertrafflagen (2000:1086) och den nya lagen om straff för marknadsmissbruk vid handel med finansiella instrument (2005:377).

⁷ Lagen trädde i kraft 1 december 2010.

Tabell 4.22. Antal lagförda brott^a, efter lagföringstyp och ålder, år 2013.

Number of offences resulting in a conviction, by age and type of decision, year 2013.

Brottslagrum	Åtalsunderlättelse ^b				Stratifikering ^c				Domslut ^d				Summa ^e				Därav Huvudbrott ^f				
	Totalt		ålder		Totalt		ålder		Totalt		ålder		Totalt		ålder		Totalt		ålder		
	15-20	21-	15-20	21-	15-20	21-	15-20	21-	15-20	21-	15-20	21-	15-20	21-	15-20	21-	15-20	21-	15-20	21-	
(Siffror inom parentes avser paragrafnummer)																					
SAMTLIGA BROTT	25 257	6 592	18 663	44 184	7 344	36 836	135 417	20 412	115 002	34 348	204 858	170 501	116 657	21 196	95 454						
Brott mot brottsbalken	8 573	3 518	5 053	11 415	1 419	9 996	62 909	11 870	51 038	16 807	82 897	66 087	47 537	10 709	36 825						
3-7 kap. Brott mot person	512	209	303	959	92	867	20 923	4 178	16 745	22 394	17 915	12 338	2 739	9 599							
3 kap. Brott mot liv och hälsa	145	81	64	293	26	267	11 193	2 541	8 652	11 631	8 983	7 975	1 949	6 026							
därav mord och dråp (1, 2 §)	-	-	-	-	-	-	166	21	145	166	21	145	20	126							
misshandel (5 §)	139	77	62	242	22	220	9 988	2 325	7 663	10 369	2 424	7 945	6 932	1 757							
grov misshandel (6 §)	-	-	-	-	-	-	680	149	531	680	149	531	130	451							
vållande till annans död (7 §)	-	-	-	2	-	2	41	5	36	43	5	38	37	5							
4 kap. Brott mot frihet och frid	346	119	227	401	49	352	7 641	1 249	6 392	8 388	1 417	6 971	3 136	2 571							
därav grov friskränkning	-	-	-	-	-	-	213	21	192	213	21	192	124	9							
grov kvinnofridskränkning	-	-	-	-	-	-	370	5	365	370	5	365	207	3							
5 kap. Årekränkning	2	-	2	3	3	-	131	34	97	136	37	99	40	15							
6 kap. Sexualbrott	19	9	10	262	14	248	1 936	353	1 583	2 217	376	1 841	1 167	209							
därav våldtäkt (1 §)	-	-	-	-	-	-	217	29	188	217	29	188	164	23							
grov våldtäkt (1 §)	-	-	-	-	-	-	19	11	8	19	11	8	14	5							
7 kap. Brott mot familj	-	-	-	-	-	-	22	1	21	22	1	21	20	1							
8-12 kap. Brott mot förmögenhet	7 323	2 820	4 501	9 463	1 129	8 334	34 011	6 221	27 788	50 796	10 170	40 623	29 467	6 549							
8 kap. Tillgreppsbrott	6 168	2 432	3 734	5 746	762	4 984	22 558	4 172	18 385	34 472	7 366	27 103	22 547	5 131							
därav stöld (1 §)	746	336	410	1 190	132	1 058	10 040	1 852	8 188	11 976	2 320	9 656	7 585	1 597							
grov stöld (4 §)	5	-	5	3	1	2	1 937	454	1 482	1 945	455	1 489	1 198	290							
snatteri (2 §)	5 250	2 032	3 216	4 463	606	3 857	8 086	887	7 199	17 799	3 525	14 272	12 393	2 640							
rån (5 §)	-	-	-	-	-	-	983	525	458	983	525	458	683	331							
grovt rån (6 §)	-	-	-	-	-	-	58	19	39	58	19	39	36	13							
tillgrepp av fortskaffningsmedel (7 §)	51	21	30	6	4	2	1 030	341	689	1 087	366	721	351	156							
9 kap. Bedrägeri och annan oredlighet	495	96	399	1 164	130	1 034	6 075	922	5 153	7 734	1 148	6 586	2 662	422							
därav bedrägeri (1 §)	298	44	254	458	22	436	2 428	374	2 054	3 184	440	2 744	924	141							
grovt bedrägeri (3 §)	1	-	1	497	-	497	622	34	588	1 120	34	1 086	227	10							
bedrägligt beteende (2 §)	78	22	56	149	98	51	234	42	192	461	162	299	151	33							
hälteri, hälterförseelse (6, 7 §)	88	28	60	56	10	46	2 083	302	1 781	2 227	340	1 887	1 091	188							
10 kap. Förskingring, annan trolöshet och mutbrott	117	53	64	403	35	368	772	171	601	1 292	259	1 033	603	159							
därav grovt bedrägeri (3 §)	31	-	31	1 513	4	1 509	1 231	-	1 231	2 775	4	2 771	1 231	2							
11 kap. Brott mot borgenärer m.m.	512	239	273	637	198	439	3 374	956	2 418	4 523	1 393	3 130	2 424	835							
12 kap. Skadegörelsebrott	504	420	84	548	135	413	1 434	228	1 206	2 486	783	1 703	1 751	691							
13-15 kap. Brott mot allmänheten	16	8	8	58	3	55	196	44	152	270	55	215	217	45							
därav Mordbrand, grov mordbrand (1, 2 §)	2	2	-	-	-	-	129	34	95	130	36	95	99	29							
14 kap. Förfälskningsbrott	86	36	50	315	44	271	947	92	855	1 948	172	1 776	785	126							
15 kap. Mened, falskt åtal m.m.	402	376	26	175	88	87	291	92	199	868	556	312	749	520							
16-22 kap. Brott mot staten	234	69	165	445	63	382	6 542	1 243	5 299	7 221	1 375	5 846	3 981	730							
därav Mordbrand, grov mordbrand (1, 2 §)	28	9	19	174	14	160	531	65	466	733	88	645	544	55							
17 kap. Brott mot allmän ordning	205	60	145	265	49	216	5 984	1 178	4 806	6 454	1 287	5 167	3 413	675							
därav Våld eller hot mot tjänsteman (1 §)	65	23	42	32	7	25	3 114	561	2 553	3 211	591	2 620	2 153	400							
18 kap. Högmålsbrott	-	-	-	-	-	-	-	-	-	-	-	-	-	-							
19 kap. Brott mot rikets säkerhet	-	-	-	-	-	-	1	-	1	1	-	1	-	-							
20 kap. Tjänstefel m.m.	1	-	1	6	-	6	25	-	25	32	-	32	23	-							

Tabell 4.22 (forts). Antal lagförda brott^a, efter lagföringstyp och ålder, år 2013.

Brottslagrum	Åtalsunderlåtelser ^b				Straffrelägganden ^c				Domslut ^d				Summa ^e				Därav Huvudbrott ^f				
	Totalt		ålder		Totalt		ålder		Totalt		ålder		Totalt		ålder		Totalt		ålder		
	15-20	21-	15-20	21-	15-20	21-	15-20	21-	15-20	21-	15-20	21-	15-20	21-	15-20	21-	15-20	21-	15-20	21-	
(Siffror inom parentes avser paragrafnummer)																					
Brott mot övriga specialstraffrättsliga förtäringar	16 684	3 074	13 610	32 769	5 925	26 840	72 508	8 542	63 964	121 961	17 541	104 414	69 120	10 487	58 629						
Brott mot trafikbrottslagen	4 573	385	4 188	10 288	1 826	8 462	25 752	2 311	23 441	40 613	4 522	36 091	23 895	2 784	21 111						
därav rattfylleri (4 §)	211	21	190	4 322	230	4 092	2 711	179	2 532	7 244	430	6 814	5 640	311	5 329						
rattfylleri under påverkan av narkotika	898	43	855	688	141	547	3 730	292	3 438	5 316	476	4 840	899	125	774						
grovt rattfylleri (4 a §)	21	-	21	-	1	-	4 152	187	3 965	4 174	187	3 987	3 719	170	3 549						
smitning från olycksplats (5 §)	46	9	37	211	35	176	404	52	352	661	96	565	434	62	372						
olovlig körning (3 §)	3 350	298	3 052	4 639	1 338	3 301	13 930	1 439	12 492	21 919	3 074	18 845	12 426	1 988	10 438						
Brott mot narkotikastrafflagen	7 652	2 138	5 514	8 826	2 995	5 831	26 833	4 919	21 913	43 311	10 052	33 258	20 765	5 916	14 849						
Narkotikabrott (1 §)	175	50	125	68	4	64	3 436	453	2 983	3 679	507	3 172	2 456	301	2 155						
Ringa narkotikabrott (2 §)	7 477	2 088	5 389	8 758	2 991	5 767	23 156	4 458	18 697	39 391	9 537	29 853	18 103	5 608	12 495						
Grovt narkotikabrott (3 §)	-	-	-	-	-	-	241	8	233	241	8	233	206	7	199						
Vårdslöshet med narkotika (3 a §)	-	-	-	-	-	-	-	-	-	-	-	-	-	-	-						
Olovlig befattning med narkotikapreursorer (3 b §)	-	-	-	-	-	-	-	-	-	-	-	-	-	-	-						
Brott mot miljöbalken	6	1	5	95	9	86	92	7	85	193	17	176	165	17	148						
Lag om straff för smuggling¹	64	15	49	1 584	207	1 373	1 528	152	1 376	3 176	374	2 798	2 580	324	2 252						
därav grov smuggling (5 §)	-	-	-	-	-	-	45	-	45	-	-	-	26	-	26						
grov narkotikasmuggling (6 §)	1	-	1	-	-	-	133	4	129	134	4	130	106	3	103						
grovt tullbrott (10 §)	-	-	-	-	-	-	10	-	10	-	-	-	8	-	8						
Brott mot övriga förtäringar	4 389	535	3 854	11 976	888	11 088	18 303	1 153	17 149	34 668	2 576	32 091	21 715	1 446	20 269						
Skattebrottslag	24	24	527	621	-	621	-	621	-	1 172	-	1 172	355	-	355						
Lag om förbud beträffande knivar m.m.	675	119	556	610	203	407	3 231	423	2 808	4 516	745	3 771	1 693	383	1 300						
Lag om kontaktförbud ²	158	1	157	25	2	23	615	14	601	798	17	781	126	5	121						
Utlänningslag ³	9	-	9	134	-	134	230	2	228	373	2	371	320	1	319						
Alkohollag ⁴	36	8	28	146	43	103	519	41	478	701	92	609	414	77	337						
Lag om totalförvarsplikt	-	-	-	-	-	-	-	-	-	-	-	-	-	-	-						
Vapenlag/förtäring	139	21	118	229	49	180	1 363	159	1 203	1 731	229	1 501	835	116	719						
Trafikförordning ⁵	1 007	138	869	7 141	355	6 786	7 069	311	6 758	15 217	804	14 413	12 869	485	12 374						
Lag om straff för marknadsmissbruk vid handel med finansiella instrument ⁶	-	-	-	-	-	-	38	-	38	38	-	38	22	-	22						
Lag om straff för brott mot arbetsförordningen	624	75	549	279	49	230	466	42	424	1 369	166	1 203	632	63	569						
Lag om straff för terroristbrott	39	-	39	507	-	507	806	5	801	1 352	5	1 347	447	5	442						
Lag om straff för offentlig uppmaning, rekrytering och utbildning avseende terroristbrott och annan särskilt allvarlig brottslighet ⁷	-	-	-	-	-	-	-	-	-	-	-	-	-	-	-						
Övriga förtäringar	1 678	173	1 505	2 378	187	2 191	3 345	156	3 189	7 401	516	6 885	4 002	291	3 711						

^a Forsök, förberedelse, stämpling, medhjälp, anstiftan, underlåtelser att avslöja och underlåtelser att hindra är inkluderade i respektive brott. Detta betyder att ett lagföringsbeslut med huvudbrottet stödd, kan vara stödd, medhjälp till stödd, försök till stödd o.s.v.

^b Inklusivt 2 där uppgift om kön och/eller ålder saknas.

^c Inklusivt 4 där uppgift om kön och/eller ålder saknas.

^d Inklusivt 3 där uppgift om kön och/eller ålder saknas.

^e Inklusivt 9 där uppgift om kön och/eller ålder saknas.

^f Inklusivt 7 där uppgift om kön och/eller ålder saknas.

^g Inklusivt 8 där uppgift om kön och/eller ålder saknas.

^h Lag (1988:688) om besöksförbud har 1 januari 2011 bytt namn till lag (1988:688) om kontaktförbud.

ⁱ Avser både den tidigare utlänningslagen (1989:529) och den nya utlänningslagen (2005:716). Utlänningslagen (1989:529) upphörde att gälla den 31 mars 2006 då den nya utlänningslagen (2005:716) trädde i kraft.

^j Avser både den gamla alkohollagen (1994:1738) och den nya alkohollagen (2010:1622). Lagen trädde i kraft 1 januari 2010. Genom lagen upphör alkohollag (1994:1738).

^k Avser både trafikförordningen (1998:1276) och vägtrafikungörelsen (1972:603). Vägtrafikungörelsen upphörde att gälla den 1 oktober 1999 då trafikförordningen trädde i kraft.

^l Avser både den tidigare insiderlagen (1990:1342), insiderstrafflagen (2000:1086) och den nya lagen om straff för marknadsmissbruk vid handel med finansiella instrument (2005:377). Insiderlagen upphörde att gälla den 1 januari 2001. Insiderstrafflagen trädde i kraft den 1 januari 2001. Insiderstrafflagen upphörde att gälla då lagen om straff för marknadsmissbruk vid handel med finansiella instrument trädde i kraft den 1 juli 2005.

^m Lagen trädde i kraft 1 december 2010.

Tabell 4.23. Antal lagförda brott där den lagförda är kvinna, efter lagföringstyp och ålder, år 2013.

Number of offences resulting in a conviction, women, by age and type of decision, year 2013.

Brottslagrum	Åtalsunderiaktelse				Domslut				Summa				Därav Huvudbrott				
	Totalt		ålder		Totalt		ålder		Totalt		ålder		Totalt		ålder		
	15-20	21-	15-20	21-	15-20	21-	15-20	21-	15-20	21-	15-20	21-	15-20	21-	15-20	21-	
(Siffror inom parentes avser paragrafnummer)																	
SAMTLIGA BROTT	4 516	1 848	2 668	7 167	17 243	2 561	14 682	30 137	14 882	24 517	18 848	11 025	19 848	3 959	14 889		
Brott mot brottbalken	2 615	1 531	1 084	3 678	10 182	1 965	8 217	17 031	8 217	12 979	10 722	1 025	10 722	2 783	7 939		
3-7 kap. Brott mot person	97	41	56	152	2 379	596	1 783	2 650	1 783	1 991	1 648	1 025	1 648	421	1 227		
3 kap. Brott mot liv och hälsa	38	24	14	83	1 405	392	1 013	1 534	1 013	1 110	1 155	1 025	1 155	327	828		
därav mord och dråp (1, 2 §)	-	-	-	-	17	1	16	17	16	16	16	16	16	1	15		
misshandel (5 §)	38	24	14	65	1 279	383	896	1 389	896	975	1 025	1 025	1 025	317	708		
grov misshandel (6 §)	-	-	-	-	54	6	48	54	48	48	48	48	48	6	42		
vållande till annans död (7 §)	-	-	-	-	7	1	6	7	6	6	6	6	6	1	6		
4 kap. Brott mot frihet och frid	59	17	42	69	915	184	731	1 057	731	842	461	461	461	85	376		
därav grov friskränkning	-	-	-	-	56	1	55	56	55	55	29	29	29	1	28		
grov kvinnofridskränkning	-	-	-	-	-	-	-	-	-	-	-	-	-	-	-		
5 kap. Årekränkning	-	-	-	-	29	18	11	29	11	11	11	11	11	7	4		
6 kap. Sexualbrott	-	-	-	-	17	2	15	17	15	15	8	8	8	2	6		
därav våldtäkt (1 §)	-	-	-	-	1	-	1	1	1	1	1	1	1	-	1		
grov våldtäkt (1 §)	-	-	-	-	-	-	-	-	-	-	-	-	-	-	-		
7 kap. Brott mot familj	-	-	-	-	13	-	13	13	-	-	13	-	13	-	-		
8-12 kap. Brott mot förmögenhet	2 255	1 251	1 004	3 325	6 583	1 056	5 527	12 633	5 527	9 856	7 979	6 086	7 979	1 893	6 086		
8 kap. Tillgreppsbrott	2 099	1 202	897	2 093	5 006	824	4 182	9 544	4 182	7 172	6 881	6 881	6 881	1 717	5 164		
därav stöld (1 §)	227	140	87	397	1 972	328	1 644	2 638	1 644	2 128	1 917	1 917	1 917	407	1 510		
grov stöld (4 §)	-	-	-	-	208	39	169	208	169	169	112	112	112	23	89		
snatteri (2 §)	1 857	1 057	800	1 888	2 656	403	2 253	6 499	2 253	4 741	4 744	4 744	4 744	1 243	3 501		
rån (6 §)	-	-	-	-	68	25	43	68	43	43	44	44	44	22	22		
grovt rån (6 §)	-	-	-	-	5	5	5	5	5	5	2	2	2	2	-		
tillgrepp av forskaffningsmedel (7 §)	6	2	4	-	38	15	23	44	23	27	26	26	26	11	15		
9 kap. Bedrägeri och annan oredlighet	87	24	63	703	975	138	837	1 882	837	1 603	536	536	536	95	441		
därav bedrägeri (1 §)	32	3	29	181	528	91	437	754	437	647	265	265	265	46	219		
grovt bedrägeri (3 §)	-	-	-	495	90	2	88	585	2	583	42	42	42	1	41		
bedrägligt beteende (2 §)	41	15	26	25	66	13	53	206	53	104	74	74	74	22	52		
hället, häleriförseelse (6, 7 §)	13	6	7	2	194	22	172	209	172	181	111	111	111	21	90		
10 kap. Förskingring, annan trolöshet och mutbrott	17	6	11	265	147	17	130	448	130	406	177	177	177	23	154		
11 kap. Brott mot borgenärer m.m.	9	-	9	224	144	-	144	379	144	377	164	164	164	1	163		
12 kap. Skadegörelsebrott	43	19	24	40	311	77	234	410	234	298	221	221	221	57	164		
13-15 kap. Brott mot allmänheten	229	221	8	159	285	75	210	733	210	377	509	509	509	319	190		
13 kap. Allmänfarliga brott	4	3	1	14	49	14	35	68	35	50	56	56	56	14	42		
därav Mördbrand, grov mordbrand (1, 2 §)	1	1	-	-	31	12	19	32	19	19	22	22	22	9	13		
14 kap. Förfälskningsbrott	20	18	2	121	148	21	127	305	127	250	133	133	133	38	95		
15 kap. Mened, falskt åtal m.m.	205	200	5	24	88	40	48	360	48	77	320	320	320	267	53		
16-22 kap. Brott mot staten	34	18	16	42	935	238	697	1 015	697	755	586	586	586	150	436		
16 kap. Brott mot allmän ordning	3	3	-	13	62	11	51	79	51	64	49	49	49	7	42		
17 kap. Brott mot allmän verksamhet	31	15	16	27	867	227	640	928	640	683	531	531	531	143	388		
därav Våld eller hot mot tjänsteman (1 §)	13	8	5	6	498	125	373	518	373	384	358	358	358	96	262		
18 kap. Högmålsbrott	-	-	-	-	-	-	-	-	-	-	-	-	-	-	-		
19 kap. Brott mot rikets säkerhet	-	-	-	-	-	-	-	-	-	-	-	-	-	-	-		
20 kap. Tjänstefel m.m.	-	-	-	2	6	-	6	8	-	8	-	-	-	-	6		

Tabell 4.23 (forts). Antal lagförda brott där den lagförda är kvinna, efter lagföringstyp och ålder, år 2013.

Brottslagrum	Åtalsunderlåtelse				Straffrelägganden				Domslut				Summa				Därav Huvudbrott				
	Totalt		ålder		Totalt		ålder		Totalt		ålder		Totalt		ålder		Totalt		ålder		
	15-20	21-	15-20	21-	15-20	21-	15-20	21-	15-20	21-	15-20	21-	15-20	21-	15-20	21-	15-20	21-	15-20	21-	
(Siffror inom parentes avser paragrafnummer)																					
Brott mot övriga specialstraffrättsliga förtätningar	1 901	317	1 584	4 144	655	3 489	7 061	596	6 465	13 106	1 568	11 538	8 126	1 176	6 950						
Brott mot trafikbrottslagen	465	24	441	1 211	157	1 054	2 292	108	2 184	3 968	289	3 679	2 657	227	2 430						
därav rattfylleri (4 §)	15	2	13	504	37	467	207	6	196	726	50	676	616	42	574						
rattfylleri under påverkan av narkotika	96	-	96	74	9	65	339	6	333	509	15	494	99	10	89						
grovt rattfylleri (4 a §)	1	-	1	-	-	-	468	16	452	469	16	453	446	15	431						
smitning från olycksplats (5 §)	4	1	3	64	7	57	69	8	61	137	16	121	117	15	102						
olovlig körning (3 §)	348	21	327	496	97	399	1 148	59	1 089	1 992	177	1 815	1 279	136	1 143						
Brott mot narkotikastrafflagen	957	258	699	1 137	398	739	2 844	422	2 422	4 988	1 078	3 860	2 699	794	1 905						
Narkotikabrott (1 §)	11	11	22	25	-	25	295	24	271	331	24	307	229	20	209						
Ringa narkotikabrott (2 §)	946	258	688	1 112	398	714	2 540	398	2 142	4 598	1 054	3 544	2 463	774	1 689						
Grovt narkotikabrott (3 §)	-	-	-	-	-	-	9	-	9	9	-	9	7	-	7						
Värdslöshet med narkotika (3 a §)	-	-	-	-	-	-	-	-	-	-	-	-	-	-	-						
Olovlig befattning med narkotikaprekursorer (3 b §)	-	-	-	-	-	-	-	-	-	-	-	-	-	-	-						
Brott mot miljöbalken	-	-	-	13	-	13	9	-	9	22	-	22	20	-	20						
Lag om straff för smuggling¹	16	2	14	152	22	130	147	9	138	315	33	282	240	31	209						
därav grov smuggling (5 §)	-	-	-	-	-	-	2	-	2	2	-	2	1	-	1						
grovt narkotikasmuggling (6 §)	-	-	-	-	-	-	11	-	11	11	-	11	10	-	10						
grovt tullbrott (10 §)	-	-	-	-	-	-	-	-	-	-	-	-	-	-	-						
Brott mot övriga förtätningar	463	33	430	1 631	78	1 553	1 769	57	1 712	3 863	168	3 695	2 510	124	2 386						
Skattebrottslag	6	6	78	78	78	78	69	20	139	230	36	194	96	15	81						
Lag om förbud beträffande knivar m.m.	38	8	30	33	8	25	159	20	139	230	36	194	96	15	81						
Lag om kontaktförbud ²	144	1	143	1	-	1	63	1	62	208	2	206	16	1	15						
Utlänningslag ³	5	-	5	68	-	68	50	2	48	123	2	121	119	1	118						
Alkohollag ⁴	2	2	2	18	5	13	54	4	50	74	9	65	50	9	41						
Lag om totalförvarssplikt	-	-	-	-	-	-	-	-	-	-	-	-	-	-	-						
Vapenlag/förordning	16	3	13	47	13	34	89	8	81	152	24	128	98	22	76						
Trafikförordning ⁵	85	10	75	896	37	859	651	17	634	1 632	64	1 568	1 466	52	1 414						
Lag om straff för marknadsmissbruk vid handel med finansiella instrument ⁶	-	-	-	-	-	-	2	-	2	2	-	2	2	-	2						
Lag/förordning om vägtrafikregister	45	5	40	10	2	8	30	-	30	85	7	78	37	3	34						
Lag om straff för terroristbrott	-	-	-	-	-	-	-	-	-	-	-	-	-	-	-						
Blåregsbrottslag	3	-	3	299	-	299	352	2	350	654	2	652	182	2	180						
Lag om straff för offentlig uppmaning, rekrytering och utbildning avseende terroristbrott och annan särskilt allvarlig brottslighet ⁷	-	-	-	-	-	-	-	-	-	-	-	-	-	-	-						
Övriga förtätningar	119	6	113	181	13	168	250	3	247	550	22	528	392	19	373						

^a Forsök, förberedelse, stämpling, medhjälp, ansiftan, underlåtelse att avslöja och underlåtelse att hindra är inkluderade i respektive brott. Detta betyder att ett lagföringsbeslut med huvudbrottet stödd, kan vara stödd, medhjälp till stödd, försök till stödd o.s.v.

¹ Inklusive lagen (1960:418) om straff för varusmuggling.

² Lag (1988:688) om besöksförbud har 1 januari 2011 bytt namn till lag (1988:688) om kontaktförbud.

³ Avser både den tidigare utlänningslagen (1989:529) och den nya utlänningslagen (2005:716). Utlänningslagen (1989:529) upphörde att gälla den 31 mars 2006 då den nya utlänningslagen (2005:716) trädde i kraft.

⁴ Avser både den gamla alkohollagen (1994:1738) och den nya alkohollagen (2010:1622). Lagen trädde i kraft 1 januari 2010. Genom lagen upphör alkohollag (1994:1738).

⁵ Avser både trafikförordningen (1998:1276) och vägtrafikungörelsen (1972:603). Vägtrafikungörelsen upphörde att gälla den 1 oktober 1999 då trafikförordningen trädde i kraft.

⁶ Avser både den tidigare insiderlagen (1990:1342), insiderstrafflagen (2000:1086) och den nya lagen om straff för marknadsmissbruk vid handel med finansiella instrument (2005:377). Insiderlagen upphörde att gälla den 1 januari 2001. Insiderstrafflagen trädde i kraft den 1 januari 2001. Insiderstrafflagen upphörde att gälla då lagen om straff för marknadsmissbruk vid handel med finansiella instrument trädde i kraft den 1 juli 2005.

⁷ Lagen trädde i kraft 1 december 2010.

Tabell 4.24. Antal lagförda brott^a där den lagförda är man, efter lagföringstyp och ålder, år 2013.
 Number of offences resulting in a conviction, men, by age and type of decision, year 2013.

Brottslagrum	Åtalsunderlåtelse					Domslut					Summa					Därav Huvudbrott				
	Straffrelägganden					Totalt					Summa					Totalt				
	Totalt	15-20	21-	15-20	21-	Totalt	15-20	21-	15-20	21-	Totalt	15-20	21-	15-20	21-	Totalt	15-20	21-		
(Siffror inom parentes avser paragrafnummer)																				
SAMTLIGA BROTT	20 739	4 744	15 995	6 133	29 669	118 171	17 851	100 320	174 712	28 728	145 984	97 802	17 237	80 565						
Brott mot brottsbalken	5 956	1 987	3 969	863	6 318	52 726	9 905	42 821	65 863	12 755	53 108	36 812	7 926	28 886						
3-7 kap. Brott mot person	415	168	247	70	715	18 544	3 582	14 962	19 744	3 820	15 924	10 690	2 318	8 372						
3 kap. Brott mot liv och hälsa	107	57	50	202	184	9 788	2 149	7 639	10 097	2 224	7 873	6 820	1 622	5 198						
därav mord och dröp (1, 2 §)	-	-	-	-	-	149	20	129	149	20	129	130	19	111						
misshandel (5 §)	101	53	48	170	155	8 709	1 942	6 767	8 980	2 010	6 970	5 907	1 440	4 467						
grov misshandel (6 §)	-	-	-	-	-	626	143	483	626	143	483	533	124	409						
vållande till annans död (7 §)	-	-	-	2	2	34	4	30	34	4	30	30	4	26						
4 kap. Brott mot frihet och frid	287	102	185	318	283	6 726	1 065	5 661	7 331	1 202	6 129	2 675	480	2 195						
därav grov fridsränkning	-	-	-	-	-	157	20	137	157	20	137	95	8	87						
grov kvinnofridsränkning	-	-	-	-	-	370	5	365	370	5	365	207	3	204						
5 kap. Årekränkning	2	-	2	3	-	102	16	86	107	19	88	29	8	21						
6 kap. Sexualbrott	19	9	10	262	14	1 919	351	1 568	2 200	374	1 826	1 159	207	952						
därav våldtäkt (1 §)	-	-	-	-	-	216	29	187	216	29	187	163	23	140						
grov våldtäkt (1 §)	-	-	-	-	-	19	11	8	19	11	8	14	9	5						
7 kap. Brott mot familj	-	-	-	-	-	9	1	8	9	1	8	7	1	6						
8-12 kap. Brott mot förmögenhet	5 066	1 569	3 497	5 668	5 009	27 426	5 165	22 261	38 160	7 393	30 767	21 485	4 656	16 829						
8 kap. Tillgreppsbrott	4 067	1 230	2 837	3 307	4 16	17 551	3 348	14 203	24 925	4 994	19 931	15 663	3 414	12 249						
därav stöld (1 §)	519	196	323	751	661	8 068	1 524	6 544	9 338	1 810	7 528	5 668	1 190	4 478						
grov stöld (4 §)	5	-	5	3	2	1 728	415	1 313	1 736	416	1 320	1 085	267	818						
snatteri (2 §)	3 391	975	2 416	2 477	2 169	5 430	484	4 946	11 298	1 767	9 531	7 647	1 397	6 250						
rån (5 §)	-	-	-	-	-	915	500	415	915	500	415	639	330	309						
grovrån (6 §)	-	-	-	-	-	53	14	39	53	14	39	34	11	23						
tillgrepp av forskningsmedel (7 §)	45	19	26	6	2	992	326	666	1 043	349	694	325	145	180						
9 kap. Bedrägeri och annan oredlighet	408	72	336	374	331	5 100	784	4 316	5 882	899	4 983	2 126	327	1 799						
därav bedrägen (1 §)	266	41	225	264	255	1 900	283	1 617	2 430	333	2 097	659	95	564						
grovt bedrägeri (3 §)	1	-	1	2	2	532	32	500	535	32	503	185	9	176						
bedrägligt beteende (2 §)	37	7	30	50	26	168	29	139	255	60	195	77	11	66						
hälteri, hälterförseelse (6, 7 §)	75	22	53	54	44	1 889	280	1 609	2 018	312	1 706	980	167	813						
10 kap. Förskingring, annan trolöshet och mutbrott	100	47	53	119	103	625	154	471	844	217	627	426	136	290						
11 kap. Brott mot borgenärer m.m.	22	-	22	1 287	2	1 087	-	1 087	2 396	2	2 394	1 067	1	1 066						
12 kap. Skadegörelsebrott	469	220	249	581	399	3 063	879	2 184	4 113	1 281	2 832	2 203	778	1 425						
13-15 kap. Brott mot allmänheten	275	199	76	329	75	1 149	153	996	1 753	427	1 326	1 242	372	870						
därav Allmänfarliga brott	12	5	7	43	2	147	30	117	202	37	165	161	31	130						
därav Mordbrand, grov mordbrand (1, 2 §)	1	1	-	-	-	98	22	76	99	23	76	77	20	57						
14 kap. Förfälskningsbrott	66	18	48	178	150	799	71	728	1 043	117	926	652	88	564						
15 kap. Mened, falskt åtal m.m.	197	176	21	108	63	203	52	151	508	273	235	429	253	176						
16-22 kap. Brott mot staten	200	51	149	399	340	5 607	1 005	4 602	6 206	1 115	5 091	3 395	580	2 815						
16 kap. Brott mot allmän ordning	25	6	19	160	147	469	54	415	654	73	581	495	48	447						
17 kap. Brott mot allmän verksamhet	174	45	129	235	46	1 117	951	4 166	5 526	1 042	4 484	2 882	532	2 350						
därav Vald eller hot mot tjänsteman (1 §)	52	15	37	25	6	1 199	436	2 180	2 693	457	2 236	1 795	304	1 491						
18 kap. Högmålsbrott	-	-	-	-	-	-	-	-	-	-	-	-	-	-						
19 kap. Brott mot rikets säkerhet	-	-	-	-	-	1	-	1	1	-	1	1	-	1						
20 kap. Tjänstefel m.m.	1	-	1	4	4	19	-	19	24	-	24	17	-	17						

Tabell 4.24 (forts). Antal lagförda brott^a där den lagförda är man, efter lagföringstyp och ålder, år 2013.

Brottslagrum	Åtalsunderlåtelse				Strafförelägganden				Domslut				Summa				
	Totalt		ålder		Totalt		ålder		Totalt		ålder		Totalt		ålder		
	15-20	21-	15-20	21-	15-20	21-	15-20	21-	15-20	21-	15-20	21-	15-20	21-	15-20	21-	
(Siffror inom parentes avser paragrafnummer)																	
Brott mot övriga specialstraffrättsliga förtäringar	14 783	2 757	12 026	28 621	5 270	23 351	65 445	7 946	57 499	106 849	15 973	92 876	60 990	9 311	51 679		
Brott mot trafikbrottslagen	4 108	361	3 747	9 077	1 069	7 408	23 460	2 203	21 257	36 645	4 233	32 412	21 238	2 557	18 681		
därav rattfylleri (4 §)	196	19	177	3 818	193	3 625	2 504	168	2 336	6 518	380	6 138	5 024	269	4 755		
rattfylleri under påverkan av narkotika	802	43	759	614	132	482	3 391	286	3 105	4 807	461	4 346	800	115	685		
grovt rattfylleri (4 a §)	20	-	20	1	-	1	3 684	171	3 513	3 705	171	3 534	3 273	155	3 118		
smitning från olycksplats (5 §)	42	8	34	147	28	119	335	44	291	524	80	444	317	47	270		
olovlig körning (3 §)	3 002	277	2 725	4 143	1 241	2 902	12 782	1 379	11 403	19 927	2 897	17 030	11 147	1 852	9 295		
Brott mot narkotikastrafflagen	6 695	1 880	4 815	7 689	2 597	5 092	23 988	4 497	19 491	38 372	8 974	29 398	18 066	5 122	12 944		
Narkotikabrott (1 §)	164	50	114	43	4	39	3 141	429	2 712	3 348	483	2 865	2 227	281	1 946		
Ringa narkotikabrott (2 §)	6 531	1 830	4 701	7 646	2 593	5 053	20 615	4 060	16 555	34 792	8 483	26 309	15 640	4 834	10 806		
Grovt narkotikabrott (3 §)	-	-	-	-	-	-	232	8	224	232	8	224	199	7	192		
Värdelöshet med narkotika (3 a §)	-	-	-	-	-	-	-	-	-	-	-	-	-	-	-		
Olovlig befattning med narkotikapreparater (3 b §)	-	-	-	-	-	-	-	-	-	-	-	-	-	-	-		
Brott mot miljöbalken	6	1	5	82	9	73	83	7	76	171	17	154	145	17	128		
Lag om straff för smuggling¹	48	13	35	1 428	185	1 243	1 381	143	1 238	2 857	341	2 516	2 336	293	2 043		
därav grov smuggling (5 §)	-	-	-	-	-	-	43	-	43	43	-	43	25	-	25		
grov narkotikasmuggling (6 §)	1	-	1	-	-	-	122	4	118	123	4	119	96	3	93		
grovt tullbrott (10 §)	-	-	-	-	-	-	10	-	10	10	-	10	8	-	8		
Brott mot övriga förtäringar	3 926	502	3 424	10 345	810	9 535	16 533	1 096	15 437	30 804	2 408	28 396	19 205	1 322	17 883		
Skattebrottslag	18	18	18	449	52	449	552	-	552	1 019	-	1 019	303	-	303		
Lag om förbud beträffande knivar m.m.	637	111	526	577	195	382	3 072	403	2 669	4 286	709	3 577	1 597	378	1 219		
Lag om kontaktförbud ²	14	-	14	24	2	22	532	13	539	590	15	575	110	4	106		
Utlänningslag ³	4	-	4	66	-	66	180	-	180	250	-	250	201	-	201		
Alkohollag ⁴	34	8	26	128	38	90	465	37	428	627	83	544	364	68	296		
Lag om totalförvarsplikt	-	-	-	-	-	-	-	-	-	-	-	-	-	-	-		
Vapenlag/-förordning	123	18	105	182	36	146	1 273	151	1 122	1 578	205	1 373	737	94	643		
Trafikförordning ⁵	922	128	794	6 245	318	5 927	6 418	294	6 124	13 585	740	12 845	11 403	443	10 960		
Lag om straff för marknadsmissbruk vid handel med finansiella instrument ⁶	-	-	-	-	-	-	36	-	36	36	-	36	20	-	20		
Lag/förordning om vägtrafikregister	579	70	509	269	47	222	436	42	394	1 284	159	1 125	595	60	535		
Lag om straff för terroristbrott	-	-	-	-	-	-	-	-	-	-	-	-	-	-	-		
Bidrägsbrottslag	36	-	36	208	-	208	454	3	451	698	3	695	265	3	262		
Lag om straff för offentlig uppmaning, rekrytering och utbildning avseende terroristbrott och annan särskilt allvarlig brottslighet ⁷	-	-	-	-	-	-	-	-	-	-	-	-	-	-	-		
Övriga förtäringar	1 559	167	1 392	2 197	174	2 023	3 085	153	2 942	6 851	494	6 357	3 610	272	3 338		

^a Forsök, förberedelse, stämpling, medhjälp, anstiftan, underlåtelse att avslöja och underlåtelse att hindra är inkluderade i respektive brott. Detta betyder att ett lagföringsbeslut med huvudbrottsstöd, kan vara stöd, medhjälp till stöd, försök till stöd o.s.v.

¹ Inklusive lagen (1960:418) om straff för varusmuggling.

² Lag (1988:688) om besöksförbud har 1 januari 2011 bytt namn till lag (1988:688) om kontaktförbud.

³ Avser både den tidigare utlänningslagen (1989:529) och den nya utlänningslagen (2005:716). Utlänningslagen (1989:529) upphörde att gälla den 31 mars 2006 då den nya utlänningslagen (2005:716) trädde i kraft.

⁴ Avser både den gamla alkohollagen (1994:1738) och den nya alkohollagen (2010:1622). Lagen trädde i kraft 1 januari 2010. Genom lagen upphör alkohollag (1994:1738).

⁵ Avser både trafikförordningen (1998:1276) och vägtrafikungörelsen (1972:603). Vägtrafikungörelsen upphörde att gälla den 1 oktober 1999 då trafikförordningen trädde i kraft.

⁶ Avser både den tidigare insiderlagen (1990:1342), insidertrafflagen (2000:1086) och den nya lagen om straff för marknadsmissbruk vid handel med finansiella instrument (2005:377).

⁷ Lagen trädde i kraft 1 december 2010.

Tabell 4.25. Godkända ordningsbotsförelägganden efter den lagförda personens ålder och typ av överträdelse, år 2013.^{a,b,c}

Summary fines imposed by the police, by age of offender and type of offence, year 2013.

Överträdelsetyp	Ålder								Totalt ^d
	15-17	18-20	21-24	25-29	30-39	40-49	50-59	60-	
Samtliga godkända ordningsbotsförelägganden	1 673	14 140	25 243	27 074	57 896	73 017	56 478	52 427	307 968
Samtliga förseelser	1 837	14 899	27 019	28 655	60 969	76 519	58 909	53 769	322 599
Därav									
Fortkörning på 20-50 väg ≤ 15 km	67	1 374	2 816	3 640	9 412	13 031	10 502	12 253	53 097
Fortkörning på 20-50 väg ≤ 16-30 km	16	803	1 621	1 901	4 477	5 625	4 184	3 728	22 355
Fortkörning på 20-50 väg ≤ 31-40 km	3	113	184	196	256	296	189	142	1 379
Fortkörning på 60-120 väg ≤ 15 km	2	1 354	3 229	4 674	12 806	18 660	16 222	17 665	74 614
Fortkörning på 60-120 väg ≤ 16-30 km	2	1 423	3 410	4 036	9 145	11 217	7 978	5 956	43 168
Fortkörning på 60-120 väg ≤ 31-50 km	-	472	1 001	1 042	1 724	1 841	1 105	637	7 822
Ej använt bilbälte, förare	26	863	1 575	1 629	2 999	4 045	3 701	3 514	18 354
Ej använt bilbälte, passagerare	263	718	793	620	774	650	436	390	4 647
Ej använt bilbälte, minderårig	-	46	133	289	670	486	199	75	1 898
Ej använt hjälm, mc och moped	288	147	99	90	104	109	73	48	960
Ej stannat vid övergångsställe	2	23	17	30	52	55	52	109	340
Fört fordon mot rött ljus, cykel och moped	14	37	114	150	259	213	116	51	954
Fört fordon mot rött ljus, annat fordon	6	69	112	118	217	227	178	169	1 096
Fört fordon i förbjuden färdriktning	10	48	70	56	84	72	54	33	427
Otillåten fordonstrafik, motorfordon	31	519	646	582	1 000	997	654	422	4 852
Fört fordon trots körförbud	10	407	1 427	1 616	3 398	4 192	2 648	1 393	15 091
Ej medfört körkort	5	72	94	74	120	75	35	22	497
Fordonsskatt ej betald	4	274	583	697	1 589	2 005	1 205	553	6 910
Fört avställt fordon	22	254	672	596	1 023	947	590	318	4 422
Fört fordon utan reg.skyld	91	225	345	210	308	261	150	72	1 662
Last ej förankrad	-	-	4	2	2	7	6	5	26
Dubbade däck otillåten tid, alla fordon	2	56	130	105	215	230	146	85	969
Profildjup otillräckligt, alla fordon	17	282	234	166	207	233	142	72	1 353
Överskridit spärrlinje, spärrområde	4	113	257	321	632	713	560	410	3 010
Ej iakttagit stopplik, cykel/moped	29	67	127	127	184	123	107	69	833
Ej iakttagit stopplik, annat fordon	10	48	121	116	336	448	365	380	1 824
Ingen belysning, strålkastare saknas, cykel	95	155	297	176	136	97	62	19	1 038
Nedskräpningsförseelse	17	59	81	31	23	16	6	4	237

^a Ordningsföreläggande utfärdad av tulltjänsteman redovisas ej.

^b En person kan i en och samma ordningsbot bötfällas för flera överträdelser.

^c Ordningsbot rörande varusmuggling redovisas ej.

^d Varav 20 ordningsbotsförelägganden respektive 23 förseelser där uppgift om ålder saknas.

Tabell 4.26. Ordningsbotsförelägganden godkända av kvinnor efter den lagförda kvinnans ålder och typ av överträdelse, år 2013.^{a,b,c}

Summary fines imposed by the police, women, by age of offender and type of offence, year 2013.

Överträdelsetyp	Ålder								Totalt ^d
	15-17	18-20	21-24	25-29	30-39	40-49	50-59	60-	
Samtliga godkända ordningsbotsförelägganden	298	2 675	4 787	5 433	13 498	18 354	12 584	10 374	68 005
Samtliga förseelser	310	2 748	4 978	5 574	13 849	18 788	12 806	10 495	69 550
Därav									
Fortkörning på 20-50 väg ≤ 15 km	8	382	801	1 068	3 225	4 542	3 235	3 015	16 276
Fortkörning på 20-50 väg ≤ 16-30 km	2	215	351	442	1 175	1 519	1 009	781	5 494
Fortkörning på 20-50 väg ≤ 31-40 km	1	15	21	23	39	42	32	20	193
Fortkörning på 60-120 väg ≤ 15 km	-	369	865	1 284	3 854	5 675	4 373	3 716	20 136
Fortkörning på 60-120 väg ≤ 16-30 km	-	313	659	774	1 805	2 276	1 327	887	8 041
Fortkörning på 60-120 väg ≤ 31-50 km	-	54	130	134	237	284	130	44	1 013
Ej använt bilbälte, förare	6	124	218	227	380	623	483	486	2 547
Ej använt bilbälte, passagerare	91	219	251	170	224	222	137	194	1 509
Ej använt bilbälte, minderårig	-	9	35	63	162	106	36	11	422
Ej använt hjälm, mc och moped	51	29	17	8	11	21	6	6	149
Ej stannat vid övergångsställe	1	7	1	4	12	14	17	32	88
Fört fordon mot rött ljus, cykel och moped	3	16	39	59	75	66	42	10	310
Fört fordon mot rött ljus, annat fordon	-	14	21	21	51	62	38	34	241
Fört fordon i förbjuden färdriktning	1	9	26	20	24	17	19	13	129
Otillåten fordonstrafik, motorfordon	2	94	90	95	194	231	135	101	942
Fört fordon trots körförbud	-	30	125	201	550	783	402	139	2 230
Ej medfört körkort	-	5	7	7	18	19	2	4	62
Fordonsskatt ej betald	-	29	64	87	306	448	234	74	1 242
Fört avställt fordon	-	16	40	46	95	109	59	19	384
Fört fordon utan reg.skylt	1	12	25	8	35	32	6	9	128
Last ej förankrad	-	-	-	-	-	-	-	1	1
Dubbade däck otillåten tid, alla fordon	-	5	21	14	51	53	43	14	201
Profildjup otillräckligt, alla fordon	-	14	19	9	31	44	8	3	128
Överskridit spärrlinje, spärrområde	-	14	25	33	72	89	43	29	305
Ej iakttagit stopplikt, cykel/moped	13	40	62	49	78	51	44	35	372
Ej iakttagit stopplikt, annat fordon	-	7	29	25	96	117	87	86	447
Ingen belysning, strålkastare saknas, cykel	32	50	108	56	30	34	28	7	345
Nedskräpningsförseelse	5	10	15	3	1	1	-	-	35

^a Ordningsföreläggande utfärdat av tulltjänsteman redovisas ej.

^b En person kan i en och samma ordningsbot bötfällas för flera överträdelser.

^c Ordningsbot rörande varusmuggling redovisas ej.

^d Varav 20 ordningsbotsförelägganden respektive 23 förseelser där uppgift om ålder saknas.

Tabell 4.27. Ordningsbotts förelägganden godkända av män efter den lagförda mannens ålder och typ av överträdelse, år 2013.^{a,b,c}

Summary fines imposed by the police, men, by age of offender and type of offence, year 2013.

Överträdelsetyp	Ålder								Totalt ^d
	15-17	18-20	21-24	25-29	30-39	40-49	50-59	60-	
Samtliga godkända ordningsbotts förelägganden	1 375	11 465	20 456	21 641	44 398	54 663	43 894	42 053	239 963
Samtliga förseelser	1 527	12 151	22 041	23 081	47 120	57 731	46 103	43 274	253 049
Därav									
Fortkörning på 20-50 väg ≤ 15 km	59	992	2 015	2 572	6 187	8 489	7 267	9 238	36 821
Fortkörning på 20-50 väg ≤ 16-30 km	14	588	1 270	1 459	3 302	4 106	3 175	2 947	16 861
Fortkörning på 20-50 väg ≤ 31-40 km	2	98	163	173	217	254	157	122	1 186
Fortkörning på 60-120 väg ≤ 15 km	2	985	2 364	3 390	8 952	12 985	11 849	13 949	54 478
Fortkörning på 60-120 väg ≤ 16-30 km	2	1 110	2 751	3 262	7 340	8 941	6 651	5 069	35 127
Fortkörning på 60-120 väg ≤ 31-50 km	-	418	871	908	1 487	1 557	975	593	6 809
Ej använt bilbälte, förare	20	739	1 357	1 402	2 619	3 422	3 218	3 028	15 807
Ej använt bilbälte, passagerare	172	499	542	450	550	428	299	196	3 138
Ej använt bilbälte, minderårig	-	37	98	226	508	380	163	64	1 476
Ej använt hjälm, mc och moped	237	118	82	82	93	88	67	42	811
Ej stannat vid övergångsställe	1	16	16	26	40	41	35	77	252
Fört fordon mot rött ljus, cykel och moped	11	21	75	91	184	147	74	41	644
Fört fordon mot rött ljus, annat fordon	6	55	91	97	166	165	140	135	855
Fört fordon i förbjuden färdriktning	9	39	44	36	60	55	35	20	298
Otillåten fordonstrafik, motorfordon	29	425	556	487	806	766	519	321	3 910
Fört fordon trots körförbud	10	377	1 302	1 415	2 848	3 409	2 246	1 254	12 861
Ej medfört körkort	5	67	87	67	102	56	33	18	435
Fordonsskatt ej betald	4	245	519	610	1 283	1 557	971	479	5 668
Fört avställt fordon	22	238	632	550	928	838	531	299	4 038
Fört fordon utan reg.skyld	90	213	320	202	273	229	144	63	1 534
Last ej förankrad	-	-	4	2	2	7	6	4	25
Dubbade däck otillåten tid, alla fordon	2	51	109	91	164	177	103	71	768
Profildjup otillräckligt, alla fordon	17	268	215	157	176	189	134	69	1 225
Överskridit spärrlinje, spärrområde	4	99	232	288	560	624	517	381	2 705
Ej iakttagit stopplik, cykel/moped	16	27	65	78	106	72	63	34	461
Ej iakttagit stopplik, annat fordon	10	41	92	91	240	331	278	294	1 377
Ingen belysning, strålkastare saknas, cykel	63	105	189	120	106	63	34	12	693
Nedskräpningsförseelse	12	49	66	28	22	15	6	4	202

^a Ordningsföreläggande utfärdad av tulltjänsteman redovisas ej.

^b En person kan i en och samma ordningsbot bötfällas för flera överträdelser.

^c Ordningsbot rörande varusmuggling redovisas ej.

^d Varav 20 ordningsbotts förelägganden respektive 23 förseelser där uppgift om ålder saknas.

5 Kriminalvård

The Prison and Probation Service

Sammanfattning

I statistiken över kriminalvård redovisas i huvudsak uppgifter om personer intagna i kriminalvårdsanstalt, personer övervakade inom frivården samt vissa uppgifter om personer intagna i häkte. Resultaten i kriminalvårdsstatistiken är beroende av det ärendeflöde som handläggs av polis och åklagare tidigare i rättskedjan. Närmast påverkas resultaten av ärendeflödet i domstolarna.

Anstalt

- År 2013 intogs 8 980 personer i kriminalvårdsanstalt, vilket är en minskning med 6 procent jämfört med året innan. Antalet inskrivna i anstalt den 1 oktober 2013 var 4 380 personer, vilket är en minskning med 10 procent sedan 2012. Se nedan för en definition av intagna och inskrivna.
- Under en tioårsperiod (2004–2013) har antalet intagna i anstalt minskat med 21 procent. I jämförelse med 2004 har antalet inskrivna i anstalt den 1 oktober 2013 minskat med 24 procent.
- Av de personer som intogs i anstalt under 2013 var cirka 7 procent kvinnor och 93 procent män. Dessa andelar har varit stabila under den senaste tioårsperioden.
- Av de 8 980 intagna hade 37 procent haft en tidigare frihetsberövande kriminalvårdspåföljd. År 2013 hade 32 procent av de intagna kvinnorna och 38 procent av de intagna männen haft en sådan påföljd. Den totala andelen har inte förändrats mycket jämfört med 2012. Vid en jämförelse med 2004 har dock andelen intagna som tidigare varit frihetsberövade minskat med 8 procentenheter.
- Av de personer som intogs i kriminalvårdsanstalt under 2013 var 5 procent 15–20 år, 15 procent var

21–24 år, 43 procent var 25–39 år och 38 procent var över 40 år.

- Åldersstrukturen bland dem som togs in i kriminalvårdsanstalt 2013 var i stort densamma som året innan. Jämfört med 2004 har det dock skett förändringar genom att intagna i åldersgruppen 30–49 år har minskat medan åldersgrupperna 21–29 år respektive 50– år har ökat.
- Av dem som togs in i anstalt under 2013 hade en majoritet (57 %) dömts för tillgreppsbrott, narkotikabrott eller trafikbrott som huvudbrott.

Frivård och häkte

- År 2013 påbörjade 11 200 personer övervakning inom frivården, vilket gäller personer som dömts till skyddstillsyn eller villkorligt frigivits från anstalt. Det är en minskning med 8 procent jämfört med 2012. I jämförelse med 2004 har antalet påbörjade övervakningar minskat med 9 procent. Antalet personer under övervakning den 1 oktober 2013 var 11 700, vilket är en minskning med 6 procent jämfört med samma tidpunkt året innan.
- Sammanlagt 1 990 personer påbörjade intensivövervakning med elektronisk kontroll (IÖV) under 2013, vilket är en minskning med 13 procent jämfört med 2012. Främst minskade antalet personer som påbörjade intensivövervakningar för brott mot trafikbrottslagen. Den 1 oktober 2013 avtjänade 236 personer ett fängelsestraff genom intensivövervakning med elektronisk kontroll.
- Den 1 oktober 2013 var 1 640 personer häktade, vilket är en minskning med 7 procent jämfört med föregående år.

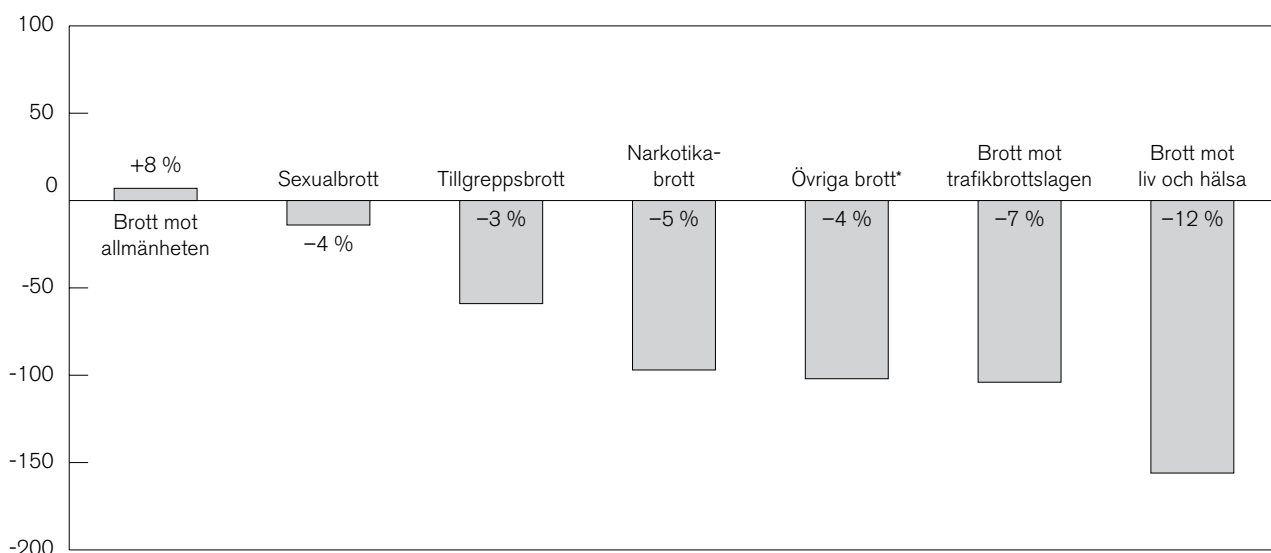
Definition

Kriminalvårdsstatistiken redovisar personer intagna i anstalt, personer som övervakas av kriminalvårdens frivårdsorganisation och personer inskrivna i häkte. För att redovisa övervakade och intagna personer används framför allt två mått:

- **Antalet intagna** beskriver hur många personer som har börjat avtjäna ett fängelsestraff eller en övervak-

ning under året. Statistiken redovisar antal händelser, vilket innebär att en person som har tagits in flera gånger under året räknas flera gånger.

- **Antalet inskrivna den 1 oktober** beskriver hur många enskilda personer som faktiskt var inskrivna på anstalt eller i frivården vid detta datum.



Figur 5.1. Förändringar i antalet intagna i kriminalvårdsanstalt mellan 2012 och 2013 (procentuell förändring inom respektive brottskategori redovisas inuti staplarna).

* Övriga brott utgörs av de brott som inte ingår i någon av de andra kategorierna i figuren. Det är bland annat skattebrott, smuglingsbrott och brott mot vapenlagen.

Inledning

Kriminalvårdsstatistiken redovisar personer intagna i anstalt, personer som övervakas av Kriminalvårdens frivårdsorganisation samt personer inskrivna i häkte. För att redovisa intagna och övervakade personer används framför allt två mått, dels antalet *intagna* under året, dels antalet *inskrivna den 1 oktober*. Antalet *intagna* beskriver hur många personer som har börjat avtjäna ett fängelsestraff eller en övervakning under året. Statistiken redovisar antal händelser, vilket innebär att en person som har tagits in flera gånger under året räknas flera gånger. Antalet *inskrivna den 1 oktober* beskriver däremot hur många enskilda personer som faktiskt var inskrivna i anstalt eller hos frivårdsmyndigheterna vid detta datum.

När du tolkar statistiken, *tänk på att ...*

- statistiken över inskrivna den 1 oktober i högre grad omfattar personer som dömts till långa fängelsestraff jämfört med statistiken över intagna under året, som i högre grad omfattar personer som dömts till kortare fängelsestraff. Strukturen vad gäller ålder, kön, tidigare kriminalvårdspåföljd och vilket huvudbrott de dömts för kan därför se olika ut i de två populationerna.
- vid jämförelser mellan antalet intagna i anstalt och antalet fängelsedömda i lagföringsstatistiken kan det finnas skillnader. Dessa skillnader beror bland annat på att vissa fängelsedömda avtjänar sitt straff med elektronisk fotboja samt att det finns en period mellan tiden då personer döms till fängelse och när de tas in i anstalt.

- den angivna fängelse tiden är den tid som respektive person dömts till, inte den faktiska tiden som personen ifråga har varit intagen i anstalt.

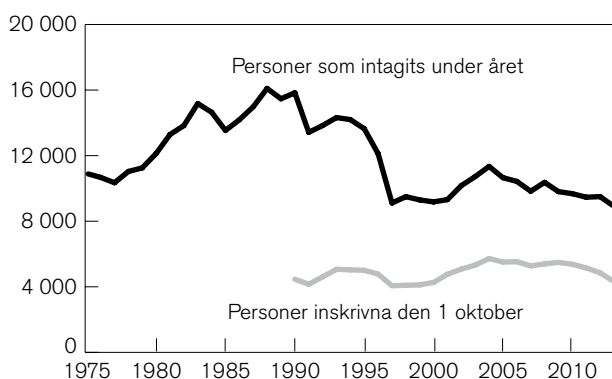
Utvecklingen av antalet personer i anstalt

Under 2013 togs 8 980¹ personer in i anstalt, vilket är en minskning med 6 procent jämfört med 2012 och det lägsta antalet intagna under hela mätperioden 1975–2013. Jämfört med tio år tidigare (2004), då 11 300 personer togs in i anstalt, har antalet minskat med 21 procent. I jämförelse med 1988 då nivåerna för intagna var som högst, har antalet intagna minskat med 44 procent.

Den 1 oktober 2013 var 4 380 personer *inskrivna i anstalt*. Det är en minskning med 10 procent jämfört med motsvarande antal den 1 oktober 2012. Minskningen gäller dömda för nästan alla typer av huvudbrott. I jämförelse med 2004 har antalet personer inskrivna per den 1 oktober minskat med 24 procent.

Under den senaste tioårsperioden har antalet inskrivna i anstalt den 1 oktober varierat mellan 4 380 och 5 720 inskrivna. År 2013 noteras den lägsta nivån sedan 2000.

¹ Talen i texten redovisas avrundade efter principen om tre informationsgivande siffror. Avrundningen kan exemplifieras med följande fall: 11 343 intagna blir 11 300, 8 975 intagna blir 8 980 och 598 intagna blir 598.



År 2013 och förändring jämfört med föregående år:

Intagningar under året	8 980 personer -525 (-6 %)
Inskrivna den 1 oktober	4 380 personer -475 (-10 %)

År 2013 och förändring jämfört med år 2004:

Intagningar under året	8 980 personer -2 370 (-21 %)
Inskrivna den 1 oktober	4 380 personer -1 350 (-24 %)

Figur 5.2. Antal personer som intagits i kriminalvårdsanstalt respektive antal personer som var inskrivna i anstalt den 1 oktober 1975–2013.

Brottsstruktur

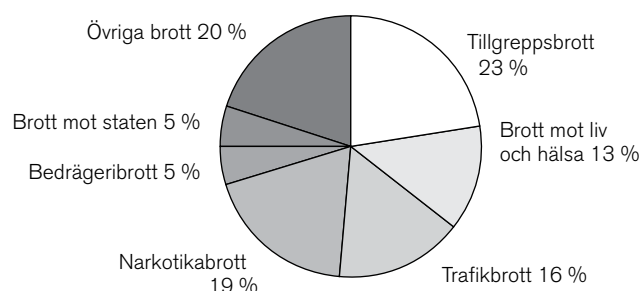
Av de 8 980 personer som *intogs* på kriminalvårdsanstalt 2013 hade mer än hälften (57 %) dömts för tillgreppsbrott (8 kap. BrB), narkotikabrott (1–3 § NSL) eller trafikbrott (1 §, 3–5 § TBL) som huvudbrott. En knapp fjärdedel (23 %) hade dömts för tillgreppsbrott, varav merparten avsåg stöld, grov stöld eller rån (inklusive grovt rån). Vidare hade 19 procent dömts för brott mot narkotikastrafflagen (1 680 personer) och 16 procent för brott mot trafikbrottslagen (1 400 personer). Det vanligaste trafikbrottet var rattfylleri (inklusive rattfylleri under påverkan av narkotika och grovt rattfylleri). Ungefär 13 procent (1 140) av de intagna hade dömts för brott mot liv och hälsa (3 kap. BrB), vanligast för misshandel (inklusive grov misshandel). Antalet personer som togs in i anstalt för sexualbrott (6 kap. BrB) var 3 procent av samtliga intagna.

Jämfört med 2012 minskade antalet *intagna personer* inom de flesta kategorier av utdömda huvudbrott. Antalet intagna personer med grov stöld som huvudbrott ökade däremot med 11 procent (61 personer) jämfört med 2012.

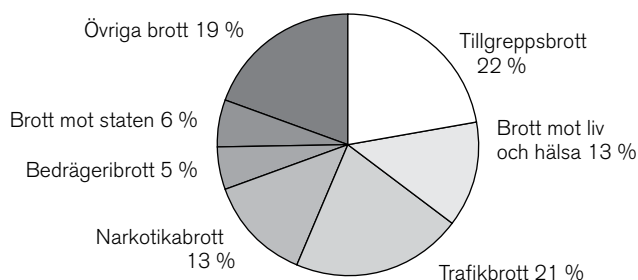
Även sett i ett tioårsperspektiv har det skett förändringar i brottsstrukturen bland de intagna. Antalet personer som intogs med trafikbrott som huvudbrott har minskat med 42 procent i jämförelse med 2004 (från 2 390 till 1 400 personer). Även antalet intagna för tillgreppsbrott har minskat i jämförelse med 2004, då

2 490 personer togs in i anstalt. År 2013 intogs 2 080 personer med tillgreppsbrott som huvudbrott, vilket motsvarar en minskning på 16 procent. Jämfört med 2004 har dock antalet intagna med sexualbrott som huvudbrott ökat. År 2004 intogs 274 personer med sexualbrott som huvudbrott. Motsvarande siffra för 2013 var 299 personer, vilket innebär en ökning med 9 procent. Antalet intagna för sexualbrott utgjorde 3 procent av samtliga intagna 2013. Små antalsmässiga förändringar kan ge relativt stora procentuella förändringar över tid vid så låga tal. Även antalet personer som intogs med narkotikabrott som huvudbrott har ökat i jämförelse med 2004, från 1 530 till 1 680 intagna 2013. Förändringen motsvarar en ökning med 10 procent.

Personer som intagits under 2013



Personer som intagits under 2004

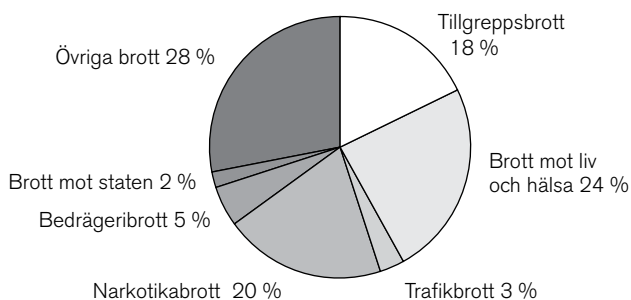


Figur 5.3. Brottskategorier (huvudbrott) i procent av det totala antalet personer som intagits i kriminalvårdsanstalt 2013 (8 980) respektive 2004 (11 300).

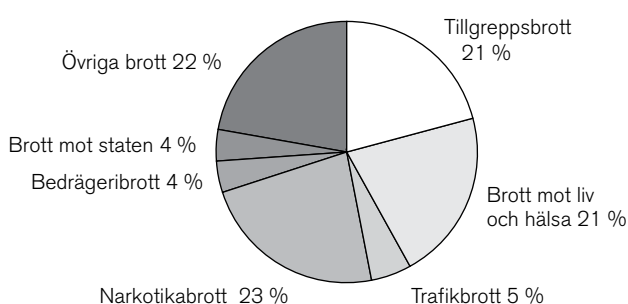
Resultatet för statistiken över *inskrivna i anstalt* vid en viss tidpunkt skiljer sig från resultatet för statistiken över intagna. Skillnaden beror på att statistiken över inskrivna vid en viss tidpunkt i högre grad omfattar personer som begått grova brott och dömts till långa fängelsestraff. Personer som begått grova narkotikabrott utgjorde till exempel 12 procent av de inskrivna den 1 oktober 2013, men endast 2 procent av de personer som togs in i anstalt samma år. Mönstret är likartat för personer som begått brott mot liv och hälsa; de utgjorde 24 procent av de inskrivna den 1 oktober och 13 procent av de personer som togs in under året. För dömda för brott mot trafikbrottslagen, som vanligtvis ger kortare strafftider, är däremot förhållandet det motsatta. Andelen inskrivna den 1 oktober 2013 för

brott mot trafikbrottslagen var 3 procent, medan andelen personer som togs in för brott mot trafikbrottslagen under 2013 utgjorde 16 procent av samtliga personer som togs in i anstalt.

Personer som var inskrivna den 1 oktober 2013



Personer som var inskrivna den 1 oktober 2004



Figur 5.4. Brottskategorier (huvudbrott) i procent av det totala antalet personer som var inskrivna i kriminalvårdsanstalt den 1 oktober 2013 (4 380) respektive den 1 oktober 2004 (5 720).

Antalet inskrivna i anstalt den 1 oktober 2013 har minskat för nästan alla typer av huvudbrott jämfört med den 1 oktober 2012. Den 1 oktober 2013 var 775 personer inskrivna för tillgreppsbrott, vilket är en minskning med 10 procent jämfört med den 1 oktober 2012 då 864 personer var inskrivna för tillgreppsbrott. Antalet inskrivna för narkotikabrott har också minskat jämfört med 2012, från 1 000 personer den 1 oktober 2012 till 857 personer den 1 oktober 2013 – en minskning med 14 procent.

Även vid en jämförelse med 2004 kan förändringar noteras, bland annat när det gäller tillgrepps-, trafik-, narkotika- och sexualbrott. Jämfört med 2004 har antalet inskrivna för tillgreppsbrott minskat från 1 230 inskrivna den 1 oktober 2004 till 775 inskrivna den 1 oktober 2013, vilket innebär en minskning med 37 procent. Antalet inskrivna för trafikbrott minskade kontinuerligt mellan 2004 och 2011, men har ökat något sedan dess. I jämförelse med den 1 oktober 2004, då 262 personer var inskrivna för trafikbrott, har antalet nästan halverats – till 141 inskrivna 2013. Även inskrivna för narkotikabrott har minskat, från 1 320 inskrivna personer 2004 till 857 inskrivna personer 2013.

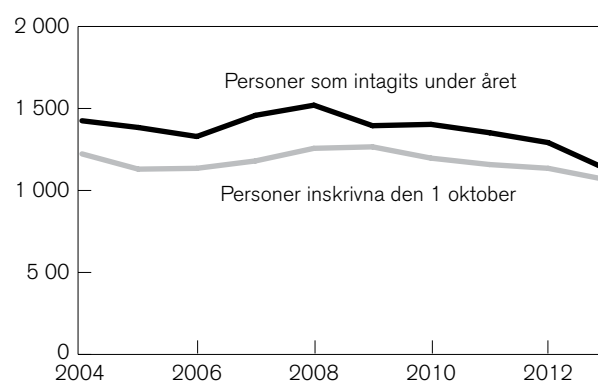
Antalet inskrivna för sexualbrott har ökat i jämförelse med 2004, från 311 inskrivna till 403 inskrivna den 1 oktober 2013 – en ökning med 30 procent. Även antalet inskrivna för mord och dråp har ökat från 452 inskrivna 2004 till 564 inskrivna 2013, vilket motsvarar en ökning med 25 procent.

Utvecklingen av antalet personer i anstalt för brott mot liv och hälsa

Den största enskilda brottskategorin bland brott mot liv och hälsa är misshandel och grov misshandel. I brott mot liv och hälsa ingår även intagna för mord och dråp. Dessa utgör en mycket liten andel av dem som tas in i anstalt årligen, men har ändå en inverkan på antalet inskrivna den 1 oktober på grund av de mycket långa strafftider (inklusive livstid) som dessa brott oftast ger.

År 2013 togs 1 140 personer in i kriminalvårdsanstalt efter att ha dömts för brott mot liv och hälsa som huvudbrott, vilket är en minskning med 12 procent jämfört med 2012. Jämfört med 2004, då 1 430 personer togs in, har antalet minskat med 20 procent.

Antalet personer som var inskrivna i anstalt den 1 oktober 2013 efter att ha dömts för brott mot liv och hälsa minskade med 6 procent jämfört med föregående år till 1 070 personer. Även i ett tioårsperspektiv har antalet inskrivna minskat (-13 %).



År 2013 och förändring jämfört med föregående år:

Intagningar under året	1 140 personer
	-156 (-12 %)
Inskrivna den 1 oktober	1 070 personer
	-67 (-6 %)

År 2013 och förändring jämfört med år 2004:

Intagningar under året	1 140 personer
	-289 (-20 %)
Inskrivna den 1 oktober	1 070 personer
	-155 (-13 %)

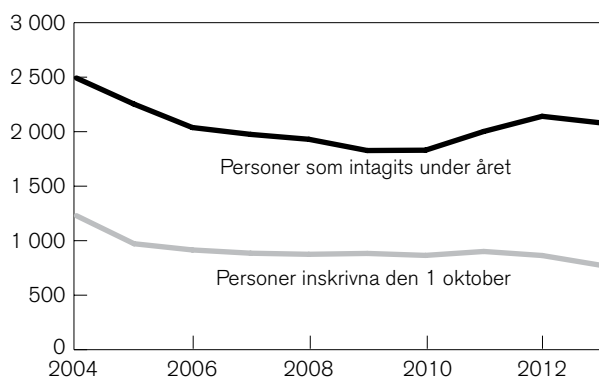
Figur 5.5. Antal personer som dömts för brott mot liv och hälsa och intagits i kriminalvårdsanstalt respektive var inskrivna i anstalt den 1 oktober 2004–2013.

Av samtliga inskrivna för brott mot liv och hälsa den 1 oktober 2013 var 53 procent dömda för mord eller dråp. Denna andel har ökat i jämförelse med den 1 oktober 2004 då dömda för mord eller dråp utgjorde 37 procent av de inskrivna för brott mot liv och hälsa.

Utvecklingen av antalet personer i anstalt för tillgrepsbrott

I *tillgrepsbrotten* ingår snatteri, stöld, grov stöld, tillgrepp av fortskaffningsmedel och rån (inklusive grovt rån). År 2013 togs 2 080 personer in i kriminalvårdsanstalt efter att ha dömts för tillgrepsbrott som huvudbrott. Det är en minskning med 3 procent jämfört med 2012. Antalet intagna med grov stöld som huvudbrott har dock ökat med 11 procent jämfört med föregående år. Antalet personer som var inskrivna i anstalt den 1 oktober 2013 för tillgrepsbrott minskade med 10 procent till 775 personer.

Även jämfört med 2004 har både antalet intagna 2013 och antalet inskrivna den 1 oktober 2013 för tillgrepsbrott minskat.



År 2013 och förändring jämfört med föregående år:

Intagningar under året	2 080 personer -59 (-3 %)
Inskrivna den 1 oktober	775 personer -89 (-10 %)

År 2013 och förändring jämfört med år 2004:

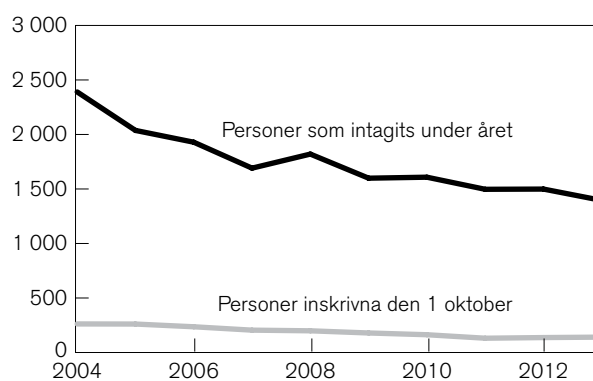
Intagningar under året	2 080 personer -410 (-16 %)
Inskrivna den 1 oktober	775 personer -454 (-37 %)

Figur 5.6. Antal personer som dömts för tillgrepsbrott och intagits i kriminalvårdsanstalt respektive var inskrivna i anstalt den 1 oktober 2004–2013.

Utvecklingen av antalet personer i anstalt för trafikbrott

Trafikbrotten omfattas av brott mot trafikbrottslagen, främst rattfylleri (inklusive rattfylleri under påverkan av narkotika och grovt rattfylleri) och olovlig körning. År 2013 togs 1 400 personer in i kriminalvårdsanstalt efter att ha dömts för brott mot trafikbrottslagen, vilket är en minskning med 7 procent jämfört med 2012. Jämfört med 2004 har antalet intagna för trafikbrott minskat med 42 procent.

Antalet personer som var inskrivna i anstalt för trafikbrott den 1 oktober 2013 ökade med 3 procent jämfört med 2012 och uppgick till 141 inskrivna personer. Jämfört med den 1 oktober 2004, då 262 personer var inskrivna i anstalt för trafikbrott, har antalet nästan halverats 2013.



År 2013 och förändring jämfört med föregående år:

Intagningar under året	1 400 personer -104 (-7 %)
Inskrivna den 1 oktober	141 personer +4 (+3 %)

År 2013 och förändring jämfört med år 2004:

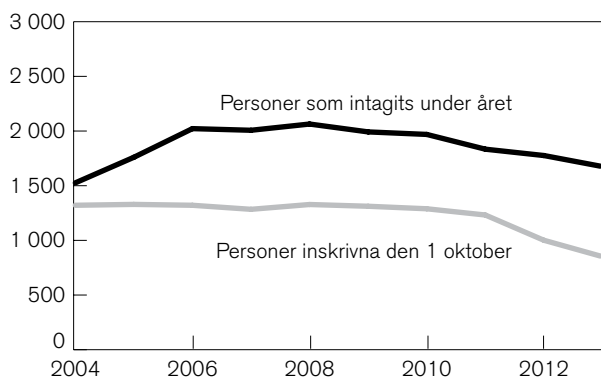
Intagningar under året	1 400 personer -995 (-42 %)
Inskrivna den 1 oktober	141 personer -121 (-46 %)

Figur 5.7. Antal personer som dömts för trafikbrott och intagits i kriminalvårdsanstalt respektive var inskrivna i anstalt den 1 oktober 2004–2013.

Utvecklingen av antalet personer i anstalt för narkotikabrott

År 2013 togs 1 680 personer in i kriminalvårdsanstalt efter att ha dömts för brott mot *narkotikastrafflagen*, vilket är en minskning med 5 procent jämfört med 2012. Antalet personer som var inskrivna i anstalt den 1 oktober 2013 för narkotikabrott minskade med 14 procent till 857 personer jämfört med 2012.

Jämfört med tio år tidigare (2004) har dock antalet intagna för narkotikabrott ökat med 10 procent. Ökningen är koncentrerad till åren 2004–2006, men sedan 2010 har antalet intagna minskat kontinuerligt. Antalet inskrivna den 1 oktober 2013 har minskat med 35 procent i jämförelse med 2004, vilket delvis kan härledas till den praxisförändring som genomfördes i och med de vägledande domar om straffvärde för narkotikabrott som Högsta domstolen fattade under perioden juni 2011 och framåt.



År 2013 och förändring jämfört med föregående år:

Intagningar under året	1 680 personer -97 (-5 %)
Inskrivna den 1 oktober	857 personer -144 (-14 %)

År 2013 och förändring jämfört med år 2004:

Intagningar under året	1 680 personer +153 (+10 %)
Inskrivna den 1 oktober	857 personer -464 (-35 %)

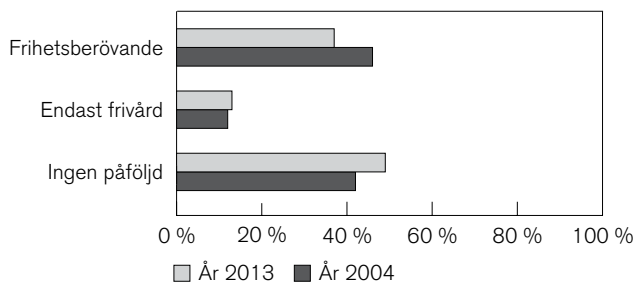
Figur 5.8. Antal personer som dömts för narkotikabrott och intagits i kriminalvårdsanstalt respektive var inskrivna i anstalt den 1 oktober 2004–2013.

Tidigare kriminalvårdspåföljd

Av de 8 980 personer som togs in i anstalt 2013 hade 37 procent haft en tidigare frihetsberövande kriminalvårdspåföljd, och 13 procent hade tidigare haft en frivårdspåföljd. Resterande 49 procent hade inte haft någon tidigare kriminalvårdspåföljd.² Dessa andelar har inte förändrats mycket jämfört med 2012. År 2013 hade 32 procent av de intagna kvinnorna och 38 procent av de intagna männen haft en tidigare frihetsberövande kriminalvårdspåföljd.

Sedan 2004 har dock fördelningen i de intagnas belastning förändrats så till vida att andelen personer som tidigare varit frihetsberövade har minskat med 8 pro-

centenheter. De som haft en tidigare frivårdspåföljd eller ingen tidigare kriminalvårdspåföljd har i sin tur ökat med 1 respektive 7 procentenheter.



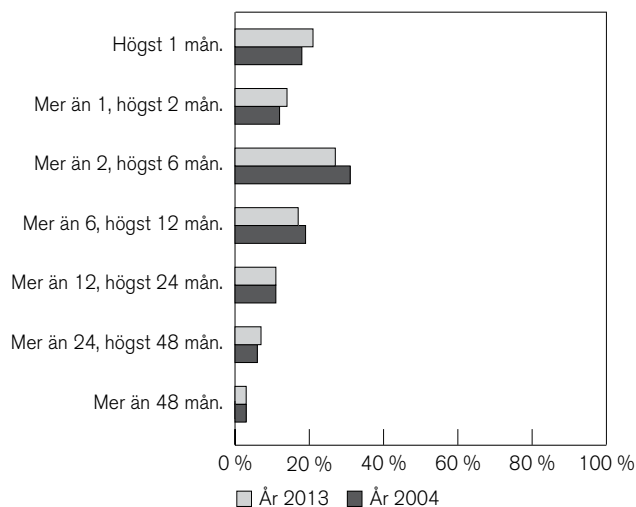
Figur 5.9. Andel personer som intagits i kriminalvårdsanstalt, efter tidigare kriminalvårdspåföljd 2004 och 2013.

Fängelsetidens längd

Av de totalt 8 980 personer som togs in i anstalt 2013 var 63 procent av de intagna (5 620 personer) dömda till högst sex månaders fängelse och 37 procent av de intagna (3 360 personer) var dömda till fängelsestraff som var längre än sex månader. Fördelningen av strafftider har inte förändrats mycket jämfört med 2012.

Jämfört med 2004 har dock andelen intagna som var dömda till högst sex månaders fängelse ökat med 2 procentenheter. Andelen intagna med fängelsestraff som var längre än sex månader har tvärtom minskat med 2 procentenheter i jämförelse med 2004.

Sett till mer uppdelade kategorier har andelen intagna med fängelsestraff på mer än två, högst sex månader samt mer än sex månader, högst ett år minskat med 3 procentenheter var jämfört med 2004. Motsatt gäller för andelen intagna med fängelsestraff på högst en må-

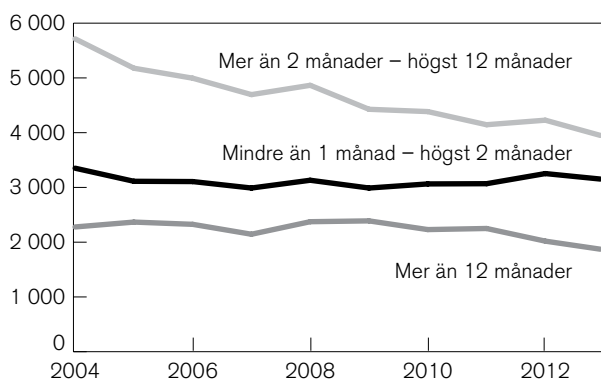


Figur 5.10. Andel personer som intagits i kriminalvårdsanstalt, efter strafftidens längd 2004 och 2013.

² Det behöver inte innebära att en person är obelastad. Till exempel räknas påföljderna böter, villkorlig dom och överlämnande till särskild vård inte som tidigare kriminalvårdspåföljder.

nad samt mer än en månad, högst två månader som har ökat med 3 respektive 2 procentenheter i jämförelse med 2004.

Jämfört med 2004 har antalet intagna 2013 med strafftider på mindre än en månad till högst två månader respektive mer än två månader till högst ett år minskat med 198 respektive 1 760 personer. Även intagna med strafftider på mer än ett år har minskat med 406 personer.

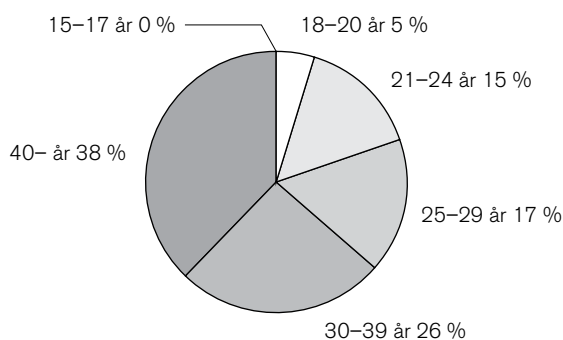


Figur 5.11. Antal personer som intagits i kriminalvårdsanstalt, efter strafftidens längd, utveckling från 2004 till 2013.

Ålder, kön och medborgarskap

Ålder

Av de personer som intogs i kriminalvårdsanstalt 2013 var 38 procent 40 år eller äldre. En något större andel, 43 procent, var 25–39 år, och 15 procent var 21–24 år. Andelen ungdomar 18–20 år utgjorde 5 procent av samtliga personer som togs in 2013. Sedan 1999 ska personer som är under 18 år dömas till sluten ungdomsvård i stället för fängelse, om det inte finns synnerliga skäl att döma till fängelse. Under den senaste tioårsperioden har därför endast ett fåtal (1–10) personer under 18 år intagits i anstalt årligen. Det motsvarar mindre än en procent av de intagna.

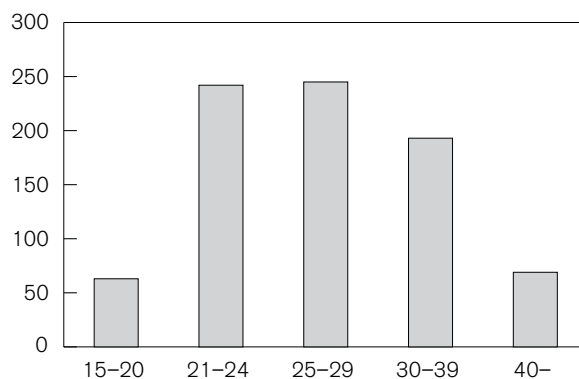


Figur 5.12. Andel personer som intagits i kriminalvårdsanstalt, efter ålder 2013 (av 8 980 personer).

Jämfört med 2012 var åldersstrukturen bland dem som togs in i kriminalvårdsanstalt i stort sett oförändrad. Jämfört med 2004 har det dock skett förändringar i åldersstrukturen. Åldersgruppen 30–49 år har minskat medan åldersgrupperna 21–29 år respektive 50– år har ökat.

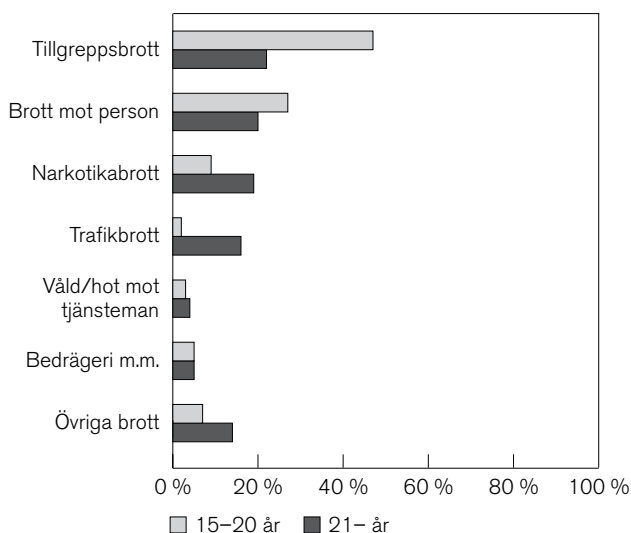
Statistiken över antalet inskrivna personer den 1 oktober 2013 har en likartad åldersfördelning som antalet personer som togs in i anstalt under 2013. Skillnaderna är dels att åldersgruppen 18–24 år är proportionellt sett mindre när det gäller antalet inskrivna den 1 oktober än andelen personer som togs in i anstalt i samma åldersgrupp. Det omvända förhållandet gäller för gruppen 25–39 år. Även åldersgruppen 40– år inskrivna den 1 oktober är proportionellt sett något större än andelen personer i samma åldersgrupp som togs in i anstalt under 2013.

Sett till antalet intagna per 100 000 invånare inom respektive åldersgrupp är åldersgruppen 21–29 år störst. Antalet personer som togs in i relation till befolkningen i respektive åldersgrupp är högst i åldern 25–29 år. År 2013 togs 245 personer per 100 000 invånare i denna åldersgrupp in i kriminalvårdsanstalt.



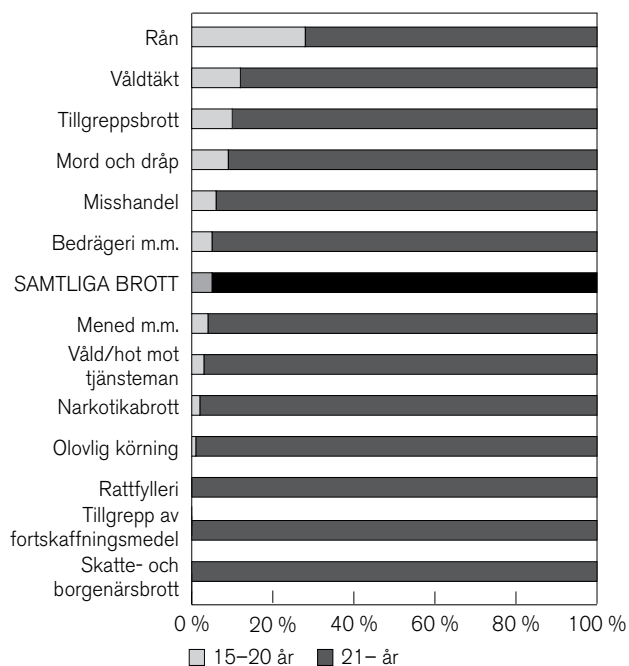
Figur 5.13. Antal personer som intagits i kriminalvårdsanstalt 2013, efter ålder per 100 000 invånare i åldersgruppen.

För ungdomar i åldern 15–20 år som togs in 2013 var tillgreppsbrott det vanligaste huvudbrottet – framför allt stöld (inklusive grov stöld) och rån (inklusive grovt rån). Av samtliga personer i åldern 15–20 år hade 47 procent dömts för tillgreppsbrott som huvudbrott. De vanligaste brotten i åldersgruppen 21–39 år var tillgreppsbrott och narkotikabrott. Av de intagna i denna åldersgrupp hade 27 procent dömts för tillgreppsbrott och 19 procent för narkotikabrott som huvudbrott. Bland dem som togs in som var i åldern 40– år var brott mot trafikbrottslagen och narkotikastrafflagen vanligast – 26 procent av dem som togs in 2013 hade dömts för trafikbrott och 20 procent för narkotikabrott som huvudbrott.



Figur 5.14 Andel personer som intagits i kriminalvårdsanstalt, 15-20 år respektive 21 år eller äldre, efter huvudbrott 2013.

Rån (inklusive grovt rån) är den huvudbrottskategori där den största andelen unga personer finns representerad. Av dem som togs in för rån 2013 var 28 procent ungdomar i åldern 15-20 år, vilket kan jämföras med de äldre intagna i åldern 40- år, som endast utgjorde 7 procent. När det gäller trafikbrott å andra sidan utgjorde gruppen 15-20 år 1 procent av de intagna, medan 62 procent av dem som togs in för brott mot trafikbrottslagen var i gruppen 40- år. Åldersgruppen 40- år innehåller störst andel personer som intagits efter att ha dömts för olovlig körning och rattfylleri (inklusive



Figur 5.15. Andel personer som intagits i kriminalvårdsanstalt, efter huvudbrott och ålder 2013.

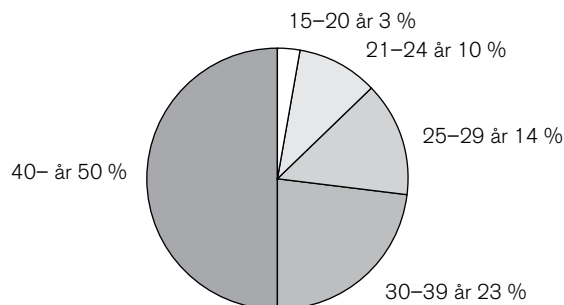
rattfylleri under påverkan av narkotika eller grovt rattfylleri). Åldersgruppen är också störst bland personer som intagits efter att ha dömts för brott mot alkohollagen. Denna åldersgrupp utgjorde mellan 59 och 71 procent av det totala antalet personer som tagits in och dömts för olovlig körning, rattfylleri och brott mot alkohollagen under 2013. Totalt sett utgjorde denna åldersgrupp 38 procent av alla som togs in under året. I jämförelser mellan olika åldersgrupper måste man ta hänsyn till att unga personer mellan 15 och 20 år löper mindre risk att dömas till fängelse jämfört med äldre personer, i synnerhet vid lindrigare brott.

Kön

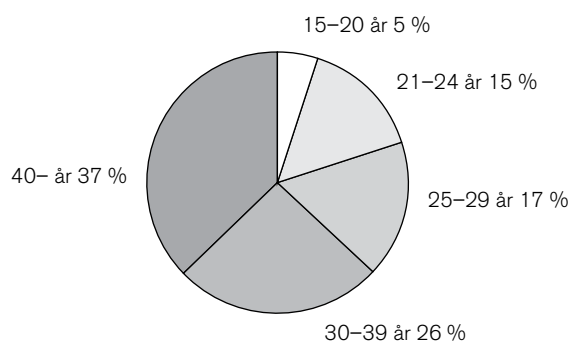
Huvuddelen av dem som tas in i anstalt är män. År 2013 togs 8 380 män och 598 kvinnor in i anstalt. Det motsvarar 93 respektive 7 procent av samtliga personer som togs in. Under perioden 2004-2013 har antalet kvinnor varierat mellan 598 och 775, men andelen har legat konstant kring 7 procent.

Cirka 50 procent av kvinnorna som togs in på anstalt 2013 var 40 år eller äldre. Motsvarande andel bland männen var 37 procent. Jämfört med 2012 har åldersstrukturen bland män som togs in i kriminalvårdsanstalt inte förändrats mycket. Bland kvinnorna har dock åldersgruppen 18-24 år minskat med 4 procent-

Åldersfördelning för kvinnor som intagits i kriminalvårdsanstalt 2013



Åldersfördelning för män som intagits i kriminalvårdsanstalt 2013

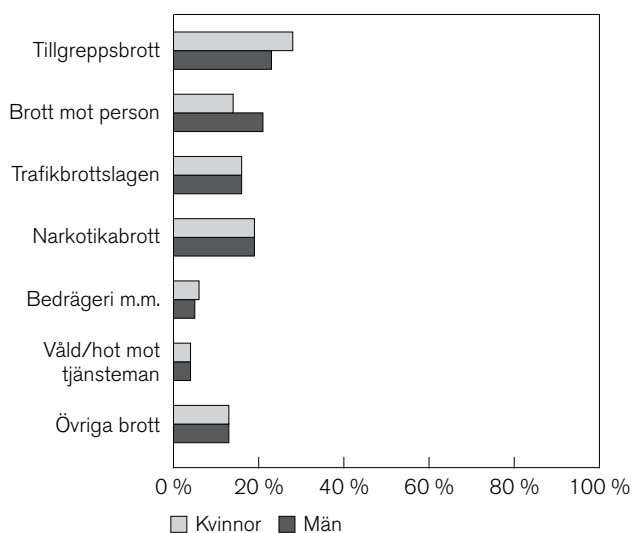


Figur 5.16. Andel kvinnor (598 personer) respektive män (8 380 personer) som intagits i kriminalvårdsanstalt, efter ålder 2013.

enheter medan åldersgruppen 30–39 år har ökat med 4 procentenheter. Även gruppen 60– år har minskat i jämförelse med 2012.

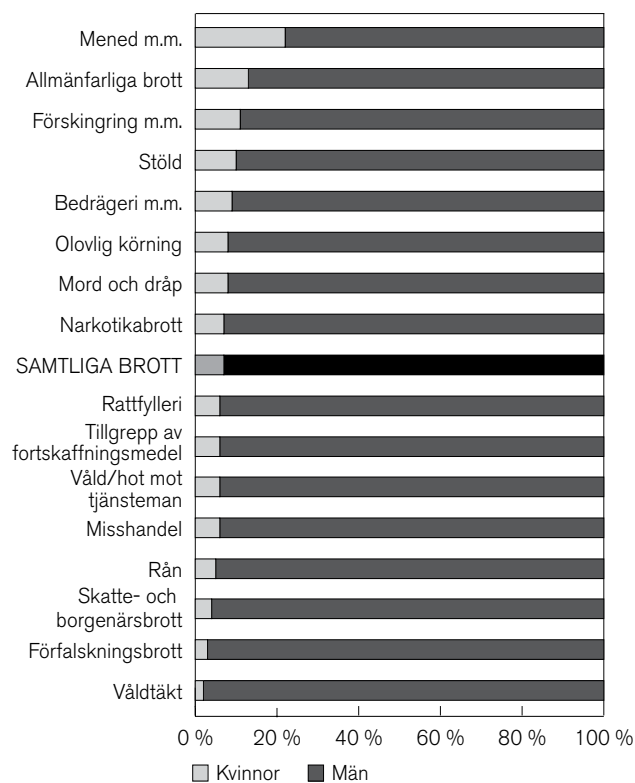
Jämfört med 2004 har det skett en förskjutning av åldersstrukturen för både kvinnor och män som togs in i kriminalvårdsanstalt, från personer i åldersgruppen 30–49 år till personer i åldern 50– år. Jämfört med 2004 har andelen kvinnor och män i åldersgruppen 30–49 år minskat med 14 respektive 6 procentenheter medan andelen kvinnor och män i åldersgruppen 50– år har ökat med 11 respektive 4 procentenheter. Även andelen kvinnor och män i åldersgruppen 21–29 år har ökat något i jämförelse med 2004.

De *antalsmässigt* vanligaste huvudbrotten bland både kvinnor och män som intogs i anstalt 2013 var tillgreppsbrott, narkotikabrott och trafikbrott. År 2013 togs 165 kvinnor och 1 920 män in i anstalt efter att ha blivit dömda för någon typ av tillgreppsbrott. Det motsvarar 28 procent av samtliga intagna kvinnor respektive 23 procent av samtliga intagna män. Sammanlagt 114 kvinnor (19 % av samtliga intagna kvinnor) och 1 570 män (19 % av samtliga intagna män) hade dömts för narkotikabrott som huvudbrott, och 96 kvinnor (16 % av samtliga intagna kvinnor) och 1 300 män (16 % av samtliga intagna män) hade dömts för trafikbrott.



Figur 5.17. Andel personer som intagits i kriminalvårdsanstalt efter huvudbrott och kön 2013.

Ser man i stället till könsfördelningen hos de intagna för olika brottstyper (huvudbrott) framgår att männens andel är störst bland intagna för sexualbrott. Av de personer som intagits för sexualbrott som huvudbrott var 99 procent män. Männerna dominerar inom samtliga brottstyper, men kvinnorna står för en relativt sett stor andel av de intagna för bland annat bedrägeri (16 %).



Figur 5.18. Andel personer som intagits i kriminalvårdsanstalt, efter huvudbrott och kön 2013. Figuren visar ett urval av brott där män respektive kvinnor utgör en förhållandevis hög andel.

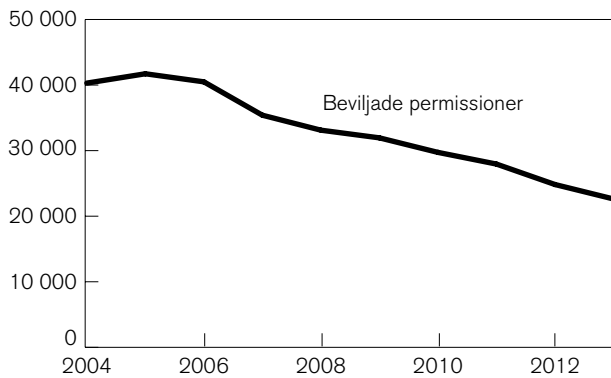
Medborgarskap

Av de totalt 4 380 personer som var inskrivna på anstalt den 1 oktober 2013 var 1 380 (32 %) utländska medborgare. Andelen har varierat mellan 28 och 32 procent under den senaste femårsperioden.

Utvecklingen av antalet permissioner och avvikelser från anstalt

År 2013 beviljades 22 700 permissioner, vilket är en minskning med 9 procent jämfört med föregående år. Antalet permissioner påverkas till viss del av antalet personer intagna i anstalt, som har minskat under perioden. I början av 2000-talet omarbetades föreskrifterna för att bevilja permission, och det blev därmed svårare att få permission jämfört med tidigare. Regelsystemet för permissioner ändrades igen i och med att den nya fängelselagen trädde i kraft den 1 april 2011. Jämförelser mellan innan och efter 2011 bör därför göras med viss försiktighet.

Antalet *misskötta permissioner* uppgick till 604 under 2013, vilket är en minskning med 15 procent jämfört med 2012. År 2013 missköttes 3 procent av de beviljade permissionerna. Ungefär 11 procent av de missköt-



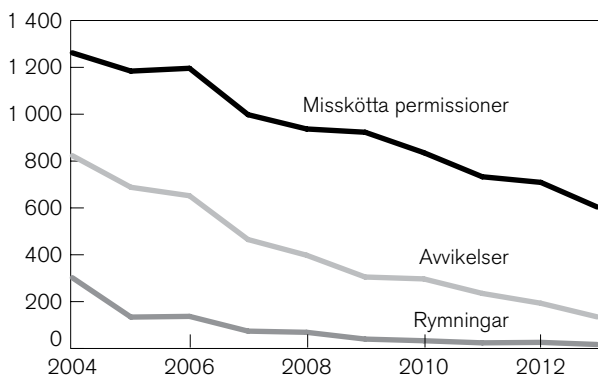
År 2013 och förändring jämfört med föregående år:

Beviljade permissioner	22 700
	-2 150 (-9 %)

År 2013 och förändring jämfört med år 2004:

Beviljade permissioner	22 700
	-17 600 (-44 %)

Figur 5.19. Antal beviljade permissioner från kriminalvårdsanstalt 2004–2013.



År 2013 och förändring jämfört med föregående år:

Misskötta permissioner	604
	-105 (-15 %)
Avvikelser	135
	-58 (-30 %)
Rymningar (öppen/sluten anstalt)	17
	-9 (-35 %)

År 2013 och förändring jämfört med år 2004:

Misskötta permissioner	604
	-658 (-52 %)
Avvikelser	135
	-688 (-84 %)
Rymningar (öppen/sluten anstalt)	17
	-285 (-94 %)

Figur 5.20. Antal misskötta permissioner i kriminalvårdsanstalt och antalet avvikelser från anstalt samt därav rymningar 2004–2013.

ta permissionerna 2013 avser uteblivande, det vill säga att de intagna inte har återvänt till anstalten när tiden för permissionen löpt ut. Övriga misskötta permissioner kan till exempel innebära att personen inte vistas på rätt ort under permissionen eller inte följer föreskrift om drogfrihet. Sedan 2006 har antalet misskötta permissioner minskat kontinuerligt, och jämfört med 2004 har antalet minskat med 52 procent.

År 2013 *avvek* 135 personer från anstalt (öppen eller sluten), vilket är en minskning med 30 procent jämfört med 2012. Huvuddelen av avvikelserna, 87 procent, begicks vid vistelse utanför anstalt. Rymningar direkt från anstalt utgjorde 13 procent av alla avvikelser. Detta motsvarar 17 *rymningar*, nästan samtliga från öppna anstalter, vilket är färre rymningar än under 2012.

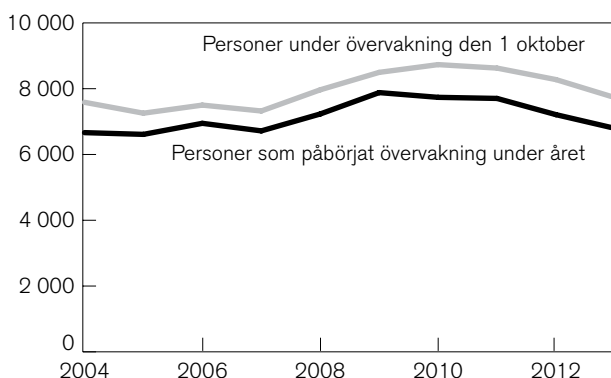
Jämfört med 2004 har rymningarna från sluten anstalt minskat kraftigt. Utvecklingen ska ses i ljuset av att Kriminalvården under 2005 vidtog en rad åtgärder för att undvika rymningar. Den största minskningen gäller främst rymningar från öppen anstalt (från 269 rymningar 2004 till 16 rymningar 2013). Under den senaste tioårsperioden har även rymningar från sluten anstalt minskat kraftigt. År 2004 noterades den högsta nivån med 33 rymningar från sluten anstalt, vilket kan jämföras med 1 rymning under 2013.

Utvecklingen av antalet personer övervakade i frivård

Inom frivården övervakas de personer som dömts till skyddstillsyn eller som är villkorligt frigivna från fängelse. År 2013 inleddes *övervakning* av totalt 11 200 personer, vilket är en minskning med 8 procent jämfört med 2012. Sammanlagt 1 350 (12 %) av de övervakade var kvinnor och 9 870 (88 %) var män. Ungefär 6 820 personer (61 %) var dömda till skyddstillsyn och 4 390 personer (39 %) var villkorligt frigivna. Dessutom hade ett fåtal överflyttats från annat nordiskt land.

År 2004 inleddes övervakningar av 12 400 personer inom frivården, vilket innebär att antalet inledda övervakningar 2013 har minskat med 9 procent jämfört med 2004. Övervakningar av personer dömda till skyddstillsyn har dock ökat med 2 procent, medan övervakningar i samband med villkorlig frigivning har minskat med 23 procent.

Den 1 oktober 2013 stod totalt 11 700 personer under övervakning, vilket är en minskning med 6 procent jämfört med samma tidpunkt 2012. Jämfört med 2004 har antalet personer under övervakning den 1 oktober minskat med 4 procent.



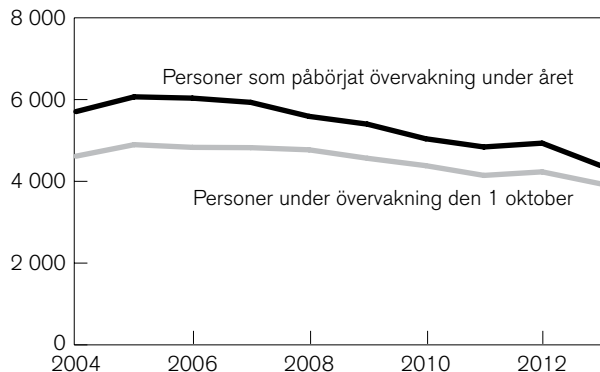
År 2013 och förändring jämfört med föregående år:

Personer dömda till skyddstillsyn som påbörjat övervakning under året	6 820 -390 (-5 %)
Personer dömda till skyddstillsyn under övervakning den 1 oktober	7 770 -512 (-6 %)

År 2013 och förändring jämfört med år 2004:

Personer dömda till skyddstillsyn som påbörjat övervakning under året	6 820 +157 (+2 %)
Personer dömda till skyddstillsyn under övervakning den 1 oktober	7 770 +179 (+2 %)

Figur 5.21. Antal personer dömda till skyddstillsyn som påbörjat övervakning under året respektive personer under övervakning den 1 oktober 2004–2013.



År 2013 och förändring jämfört med föregående år:

Villkorligt frigivna personer som påbörjat övervakning under året	4 390 -548 (-11 %)
Villkorligt frigivna personer under övervakning den 1 oktober	3 940 -292 (-7 %)

År 2013 och förändring jämfört med år 2004:

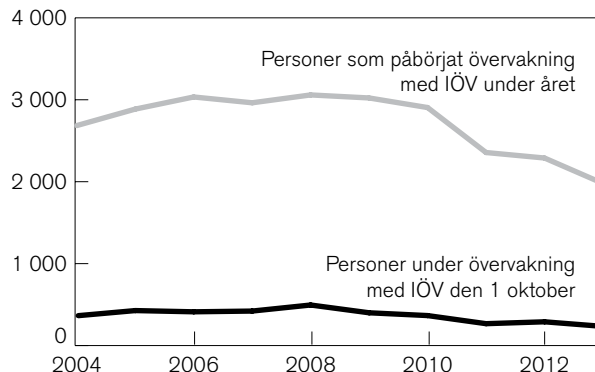
Villkorligt frigivna personer som påbörjat övervakning under året	4 390 -1 320 (-23 %)
Villkorligt frigivna personer under övervakning den 1 oktober	3 940 -675 (-15 %)

Figur 5.22. Antal villkorligt frigivna som påbörjat övervakning under året respektive personer under övervakning den 1 oktober 2004–2013.

Intensivövervakning med elektronisk kontroll

Även intensivövervakning med elektronisk kontroll (IÖV) verkställs av frivården. Verkställigheten infördes på nationell basis 1997. Den 1 oktober 2001 infördes på försök möjligheten för personer som är intagna i anstalt och som är dömda till minst två års fängelse att avtjäna den sista tiden av straffet utanför anstalt med intensivövervakning med elektronisk kontroll, så kallad *IÖV-utsluss*. Från och med den 1 januari 2007 har IÖV-utsluss kommit att ersättas med *utökad frigång*. Genom denna förändring har även målgruppen för den tidigare IÖV-utslussningen blivit större.

År 2013 började 1 990 personer avtjäna ett fängelsestraff genom intensivövervakning. Av dessa var 12 procent kvinnor och 88 procent män. De vanligaste brotten bland personer som påbörjade fängelsestraff med intensivövervakning under år 2013 var brott mot trafikbrottslagen, framför allt rattfylleri (inklusive rattfylleri under påverkan av narkotika och grovt rattfylleri). Cirka 50 procent, eller 1 000 personer, av dem som påbörjat intensivövervakning med elektronisk kontroll var dömda för brott mot trafikbrottslagen. Totalt sett har antalet personer som påbörjat intensivövervakning under 2013 minskat med 13 procent jämfört med 2012. Antalet påbörjade intensivövervakningar har minskat för nästan alla typer av brott, men främst minskade antalet personer som påbörjade intensivövervakning för brott mot trafikbrottslagen. An-



År 2013 och förändring jämfört med föregående år:

Personer som påbörjat övervakning med IÖV under året	1 990 -302 (-13 %)
Personer under övervakning med IÖV den 1 oktober	236 -54 (-19 %)

År 2013 och förändring jämfört med år 2004:

Personer som påbörjat övervakning med IÖV under året	1 990 -698 (-26 %)
Personer under övervakning med IÖV den 1 oktober	236 -129 (-35 %)

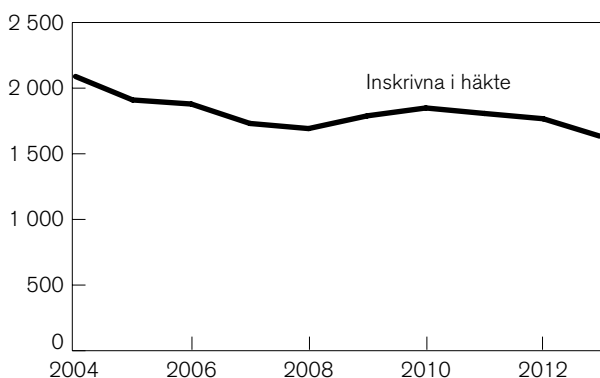
Figur 5.23. Antal personer som intensivövervakades med elektronisk kontroll (IÖV) som påbörjat övervakning under året respektive personer under övervakning den 1 oktober, 2004–2013.

talet personer som påbörjat intensivövervakning har minskat kontinuerligt sedan 2008. På längre sikt, jämfört med 2004, har antalet minskat med 26 procent.

Antalet personer under övervakning med elektronisk kontroll den 1 oktober har minskat med 19 procent jämfört med 2012. Den 1 oktober 2013 övervakades 236 personer med elektronisk kontroll, vilket motsvarar en minskning med 35 procent jämfört med 2004.

Utvecklingen av antalet personer inskrivna i häkte

Den 1 oktober 2013 var 1 640 personer inskrivna i häkte, vilket är en minskning med 7 procent jämfört med den 1 oktober 2012. Ungefär 6 procent var kvinnor och 94 procent var män. Bland samtliga personer var 87 procent häktade och 1 procent anhållna eller gripna. De övriga personerna inskrivna i häkte (12 %) avtjänade till exempel fängelsestraff, hade tagits i förvar enligt utlänningslagen eller hade omhändertagits enligt lagen om vård av unga eller lagen om vård av missbrukare. Jämfört med 2004 har antalet personer som var inskrivna i häkte den 1 oktober minskat med 22 procent.



År 2013 och förändring jämfört med föregående år:

Inskrivna i häkte den 1 oktober	1 640
	-132 (-7 %)

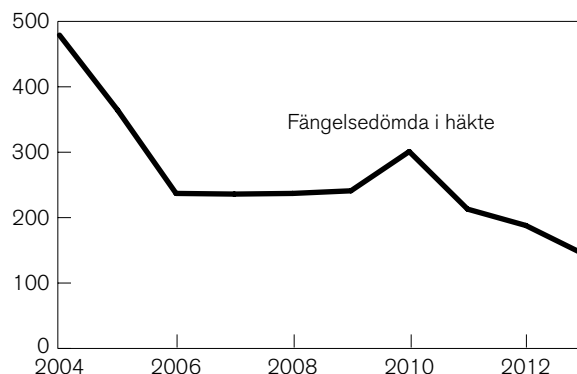
År 2013 och förändring jämfört med år 2004:

Inskrivna i häkte den 1 oktober	1 640
	-454 (-22 %)

Figur 5.24. Antal personer inskrivna i häkte den 1 oktober 2004–2013.

Den 1 oktober 2013 avtjänade 144 personer fängelsestraff i häkte (verkställighetsfall). Av dem var 6 kvinnor och 138 män, det vill säga 4 respektive 96 procent. Antalet verkställighetsfall minskade med 23 procent jämfört med året innan. Under åren 1998–2004 skedde en ökning som delvis kan förklaras av den höga beläggningen på landets kriminalvårdsanstalter, vilket medförde att ett ökat antal fängelsedömda tvingades

avtjäna en del av fängelsestraffet i häkte i väntan på anstaltsplacering. Den högsta nivån under den senaste tioårsperioden kan också noteras för 2004, med 479 verkställighetsfall.



År 2013 och förändring jämfört med föregående år:

Verkställighetsfall den 1 oktober	144
	-44 (-23 %)

År 2013 och förändring jämfört med år 2004:

Verkställighetsfall den 1 oktober	144
	-335 (-70 %)

Figur 5.25. Antal verkställighetsfall (fängelsedömda) i häkte den 1 oktober 2004–2013.

Statistikens innehåll

Kriminalvården

I kriminalvårdsstatistiken redovisas i huvudsak personer dömda till fängelse som intagits, respektive är inskrivna, i anstalt eller som avtjänar fängelsestraff med intensivövervakning med elektronisk kontroll (IÖV). Därtill redovisas statistik över personer dömda till skyddstillsyn och villkorligt frigivna som påbörjat övervakning inom frivården. Statistiken innehåller också uppgifter om häktade personer, permissioner och avvikelser.

I häktena tar man hand om de personer som misstänks för brott och som gripits, anhållits eller häktats. Häktena kan även ta in fängelsedömda personer, så kallade verkställighetsfall. Oftast tas dessa in i väntan på utplacering på anstalt. Dessutom tar man hand om personer som omhändertagits med stöd av olika lagar, till exempel vård av psykiskt sjuka, missbrukare eller unga lagöverträdare och personer som ska utvisas ur landet.

En person kan förekomma i statistiken flera gånger under samma år om personen omhändertagits av kriminalvården vid flera tillfällen under året, detta eftersom statistiken redovisar händelser, det vill säga antalet intagningar i kriminalvårdsanstalt eller antalet inskrivningar i frivård.

Fängelsepopulationen kan mätas på olika sätt. Ett sätt är att redovisa uppgifter om personer som tas in i anstalt under ett visst år, vilket kallas *intagningsstatistik*. Ett annat sätt är att redovisa uppgifter om de personer som befinner sig i en anstalt vid ett givet tillfälle. Då får man med både nyintagna och dem som befinner sig i anstalten sedan tidigare.

Intagningsstatistiken domineras av personer som dömts till kortare strafftider, medan statistiken över personer inskrivna i anstalt domineras av personer som dömts till längre strafftider. Eftersom fördelning efter kön, ålder och brott varierar med strafftidens längd blir även dessa resultat olika beroende på vilken statistik som används.

I statistiken redovisas de personer som är föremål för insatser inom kriminalvården efter ålder, kön, efter svenskt eller utländskt medborgarskap, huvudbrott och strafftidens längd.

Kategorisering av brott

Brottsredovisningen utgår från det lagrum (författning, kapitel, paragraf, stycke etc.) som personen dömts efter. Se kapitlet *Personer lagförda för brott*, för en närmare beskrivning av brottskategoriseringen.

En person kan vid samma tillfälle dömas till en kriminalvårdspåföljd för flera brott. Brotten redovisas därför i tabellerna efter huvudbrott (se *Definitioner och begrepp*).

Insamling och bearbetning

Kriminalvårdsstatistiken samlas in och kontrolleras av Kriminalvården som sammanställer aggregerade underlag till den officiella statistiken. Statistiken granskas, sammanställs i tabeller och publiceras av Brå.

Kriminalvårdsstatistiken sammanställs genom bearbetningar av uppgifterna i Kriminalvårdsregistret (KVR) och övriga klientadministrativa system. Statistiken innehåller dels uppgifter från domstolsrutinen i rättsväsendets informationssystem (RI), dels uppgifter från kriminalvårdsanstalterna, häktena, frivården, Kriminalvårdsstyrelsen/Kriminalvårdens huvudkontor och de lokala övervakningsnämnderna.

Jämförelser över tid

Statistik över kriminalvårdens klienter har producerats sedan 1830. Statistikens tillförlitlighet och jämförbarhet över tid påverkas av olika faktorer. Nedan följer några kända förhållanden som under senare tid i större eller mindre utsträckning kan ha påverkat statistiken.

- I samband med produktionen av kriminalvårdsstatistiken 2013 redovisas tabellerna 5.2, 5.11 och 5.15 uppdelade efter kön. Det innebär att de flesta

tabeller nu redovisas både för samtliga personer och för kvinnor respektive män.

- I oktober 2012 korrigerades ett antal uppgifter i tabell 5.17 för 2009. Uppgifterna korrigerades på grund av felaktigheter.
- I april 2012 träffade Kriminalvården och Brå en överenskommelse om informationsutbyte avseende kriminalvårdsstatistiken. I samband med framtagandet av överenskommelsen har dokumentationen för kriminalvårdsstatistikens innehåll och uppbyggnad uppdaterats. Inga beräkningar i statistiken har förändrats och arbetets påverkan på statistiken antas vara marginell.
- I samband med publiceringen av 2011 års tabeller har vissa uppgifter från tidigare år reviderats. Revideringar har gjorts i tabellerna 5.3, 5.6, 5.9, 5.10 och 5.14. Uppgifterna har reviderats på grund av felaktigheter, och en del uppgifter i tabellerna 5.9, 5.10 och 5.14 finns inte längre tillgängliga.
- Från och med 2006 års utgåva av *Kriminalstatistik* har tabellerna avseende kriminalvårdsstatistik sorterats om jämfört med tidigare års publikationer. Huvudprincipen är att i de första tabellerna redovisa tidsserier och därefter mer detaljerade uppgifter om aktuellt år. På så sätt får kriminalvårdsavsnittet samma struktur som övriga kapitel i publikationen.
- Den 1 januari 2007 ersattes IÖV-utsluss av utslussningsåtgärden utökad frigång. Detta är en mer flexibel utslussningsåtgärd som i mycket påminner om den tidigare åtgärden IÖV-utsluss. För att beviljas utökad frigång måste den intagne ha avtjänat halva strafftiden, dock minst tre månader, av sitt straff. Personen bör vara placerad i öppen anstalt när den utökade frigången påbörjas. Införandet av utökad frigång kan medföra en minskning i statistiken över inskrivna i kriminalvårdsanstalt den 1 oktober.
- Sedan 2005 års utgåva av *Kriminalstatistik* finns det skillnader i vissa tidsserier jämfört med tidigare publikationer. Kriminalvården har gjort korrigeringar, dels därför att siffrorna inte tagits fram på likartat sätt över åren (se tabell 5.7 Personer som avtjänade fängelsestraff den 1 oktober 2004–2013), dels därför att registrering av misskötsamhet skett på olika sätt i grundsystemet (se tabell 5.11 Beviljade permissioner från anstalt 2004–2013 samt tabell 5.12 Avvikelse från anstalt 2004–2013). Från och med 2005 är detta åtgärdat.
- År 2005 utökades statistikredovisningen genom att uppgifterna i flertalet tabeller kompletterades med sårredovisning för kvinnor och män.
- Den 1 april 2005 infördes utökad möjlighet till intensivövervakning med elektronisk kontroll på försök för personer som dömts till fängelse. Med de nya reglerna kan personer med en strafftid på högst

sex månader ansöka om intensivövervakning med elektronisk kontroll; tidigare gällde det personer med en strafftid på högst tre månader.

- Den 1 april 2005 infördes på försök en utökad målgrupp för IÖV-utsluss. Utökningen innebar dels att personer som dömts till mellan 18 månaders och två års fängelse, kunde avtjäna de sista fyra månaderna av strafftiden i bostaden med intensivövervakning med elektronisk kontroll, dels att personer som dömts till minst två års fängelse fick möjlighet att avtjäna de sista sex månaderna av strafftiden i bostaden med intensivövervakning med elektronisk kontroll. Tidigare var målgruppen personer som dömts till minst två års fängelse, och då gavs möjlighet att avtjäna de sista fyra månaderna med intensivövervakning med elektronisk kontroll.
- År 2003 genomfördes en systemomläggning. Det gamla Kumulativregistret (KUM) ersattes av Kriminalvårdsregistret (KVR). Systembytet har medfört att brott i utländska domar behandlas på samma sätt som i svenska domar och inkluderas i KVR. Meningen är att all klientinformation i kriminalvården ska finnas samlad i KVR:s databas. Då bör även vissa av de problem eller felaktigheter som uppstår i och med att informationen lagras i flera system och förs från ett system till ett annat försvinna.
- Den 1 oktober 2001 inleddes en treårig försöksverksamhet som innebar att långtidsdömda skulle kunna avtjäna den sista delen av sin strafftid i bostaden med intensivövervakning med elektronisk kontroll, så kallad IÖV-utsluss. Utslussningen är ett steg på vägen mot frihet, som gav den intagne möjlighet att gradvis anpassa sig till livet utanför anstalten. Den intagne skulle ha dömts till minst två års fängelse och ansetts ha behov av att påbörja utslussningen i samhället. Vidare skulle den intagne ha någon form av sysselsättning (arbete, studier) under utslussningsperioden och hålla sig absolut alkohol- och drogfri. Utslussningen kunde ske tidigast fyra månader före villkorlig frigivning. Införandet av IÖV-utsluss kan medföra en minskning i statistiken över inskrivna i kriminalvårdsanstalt den 1 oktober (och beläggningsstatistiken).
- Den 1 september 2000 trädde nya regler för normalpermission i kraft. De innebär att man från detta datum endast kan få en permission per månad (tidigare kunde man dela upp tiden till flera permissioner). Samtidigt tydliggjordes reglerna för särskild permission. Från och med den 1 oktober 2000 finns det också några allmänna råd när det gäller permissioner och vistelser enligt 14 § KvaL (fritidsaktiviteter). Till följd av detta minskade både antalet permissioner och antalet vistelser utanför anstalt.
- År 1999 infördes möjligheten att kombinera påföljden villkorlig dom med samhällstjänst, som är ett alternativ till kortare fängelsestraff.
- Från och med den 1 augusti 1994 inleddes en försöksverksamhet med intensivövervakning med elektronisk kontroll vid sex frivårdsmyndigheter. Försöksverksamheten utökades från och med den 1 januari 1997 till hela landet. Samtidigt utökades möjligheten till intensivövervakning till att gälla även dem som dömts till fängelsestraff på upp till tre månader mot tidigare två (se *Definitioner och begrepp*). Införandet av testverksamheten medför en minskning i de tabeller som redovisar intagna i anstalt med strafftider under två månader för åren efter 1995 och strafftider under tre månader för åren efter 1997. Verksamheten med intensivövervakning med elektronisk kontroll permanentades 1999.
- Genom omläggning av vissa statistikrutiner är uppgifter beträffande personer i frivård från och med den 1 januari 1992 inte helt jämförbara med tidigare år.

Tabellförteckning

List of tables

Kriminalvård

The Prison and Probation Service

5.1	Personer som var inskrivna i häkte den 1 oktober, åren 2004–2013, efter kön	253
	Persons enrolled at remand centres at 1st October, 2004–2013, by gender	
5.2	Personer dömda till fängelse som intagits i, respektive avgått från, anstalt samt medelbeläggning, åren 2004–2013, efter kön.....	253
	Persons sentenced to imprisonment, admitted to or released from prison and average occupancy, 2004–2013, by gender	
5.3	Personer dömda till fängelse som intagits i anstalt, efter huvudbrott och kön, åren 2004–2013	254
	Persons sentenced to imprisonment and admitted to prison, by principal offence and gender, 2004–2013	
5.4	Personer dömda till fängelse som intagits i anstalt, efter ålder och kön, åren 2004–2013	255
	Persons sentenced to imprisonment and admitted to prison, by age and gender, 2004–2013	
5.5	Personer dömda till fängelse som intagits i anstalt efter tidigare kriminalvårdspåföljd, åren 2009–2013.....	255
	Persons sentenced to imprisonment and admitted to prison, by prior prison or probationary sentence, 2009–2013	
5.6	Personer dömda till fängelse som intagits i anstalt, åren 2004–2013, efter strafftidens längd och kön.....	256
	Persons sentenced to imprisonment and admitted to prison, 2004–2013, by length of sentence and gender	
5.7	Personer som avtjänade fängelsestraff den 1 oktober, åren 2004–2013, efter kön.....	257
	Persons serving prison sentences at 1st October, 2004–2013, by gender	
5.8	Personer inskrivna i anstalt den 1 oktober åren 2009–2013, efter huvudbrott och kön	258
	Persons held in prison at 1st October 2009–2013, by principal offence and gender	
5.9	Personer inskrivna i anstalt den 1 oktober åren 2009–2013, efter ålder och kön	259
	Persons held in prison at 1st October 2009–2013, by age and gender	
5.10	Personer inskrivna i anstalt den 1 oktober åren 2009–2013, efter strafftidens längd och kön samt andel utländska medborgare	260
	Persons held in prison at 1st October 2009–2013, by length of sentence and gender and percentage of foreign citizens	
5.11	Beviljade permissioner från anstalt, åren 2004–2013, efter kön	262
	Granted furloughs from prison, 2004–2013, by gender	
5.12	Avvikelser från anstalt, åren 2004–2013	262
	Absconds from prison, 2004–2013	
5.13	Personer dömda till fängelse som påbörjat intensivövervakning med elektronisk kontroll efter huvudbrott och kön, åren 2009–2013	263
	Persons sentenced to imprisonment who instead became subject to intensive supervision with electronic monitoring, by principal offence and gender, 2009–2013	

5.14	Personer som påbörjat övervakning, åren 2004–2013, efter kön	264
	New supervision cases, 2004–2013, by gender	
5.15	Personer under övervakning den 1 oktober, åren 2004–2013, efter kön.....	264
	Persons under supervision at 1st October, 2004–2013, by gender	
5.16	Personer dömda till fängelse som intagits i anstalt efter huvudbrott, ålder och kön, år 2013	265
	Persons sentenced to imprisonment and admitted to prison, by principal offence, age and gender, 2013	
5.17	Personer dömda till fängelse som intagits i anstalt efter strafftidens längd, ålder och kön samt andel utländska medborgare, år 2013	268
	Persons sentenced to imprisonment and admitted to prison, by length of sentence, age and gender and percentage of foreign citizens, 2013	
5.18	Personer dömda till skyddstillsyn som påbörjat övervakning efter huvudbrott, ålder och kön, år 2013.....	270
	New probation cases, by principal offence, age and gender, 2013	

Tabell 5.1. Personer som var inskrivna i häkte den 1 oktober, åren 2004–2013, efter kön.

Persons enrolled at remand centres at 1st October, 2004–2013, by gender.

	År									
	2004	2005	2006	2007	2008	2009	2010	2011	2012	2013
Samtliga personer										
Totalt	2 089	1 910	1 879	1 731	1 692	1 789	1 849	1 807	1 767	1 635
Gripna/anhållna	49	42	50	19	15	33	29	26	22	20
Häktade	1 502	1 435	1 545	1 413	1 358	1 420	1 472	1 521	1 512	1 420
därav föremål för rättspsykiatrisk undersökning	37	34	30	25	21	16	15	19	17	11
Verkställighetsfall ¹	479	364	237	236	237	241	301	213	188	144
Utlänningslagen ²	41	38	24	30	48	58	28	26	18	34
Övriga inskrivna ³	18	31	23	33	34	37	19	21	27	17
Kvinnor										
Totalt	130	96	105	95	100	99	117	97	117	104
Gripna/anhållna	2	3	-	1	1	-	3	1	2	-
Häktade	99	85	92	85	86	87	106	87	99	97
därav föremål för rättspsykiatrisk undersökning	2	6	4	2	2	4	2	1	2	-
Verkställighetsfall ¹	25	7	13	7	8	7	3	9	13	6
Utlänningslagen ²	2	-	-	1	-	-	2	-	-	-
Övriga inskrivna ³	2	1	-	1	5	5	3	-	3	1
Män										
Totalt	1 959	1 814	1 774	1 636	1 592	1 690	1 732	1 710	1 650	1 531
Gripna/anhållna	47	39	50	18	14	33	26	25	20	20
Häktade	1 403	1 350	1 453	1 328	1 272	1 333	1 366	1 434	1 413	1 323
därav föremål för rättspsykiatrisk undersökning	35	28	26	23	19	12	13	18	15	11
Verkställighetsfall ¹	454	357	224	229	229	234	298	204	175	138
Utlänningslagen ²	39	38	24	29	48	58	26	26	18	34
Övriga inskrivna ³	16	30	23	32	29	32	16	21	24	16

¹ Avser personer som avtjänade fängelsestraff, nöjdförklaring (avsäga sig rätten att överklaga den aktuella domen), inställda/införpassade, omplacerade, § 23/50.² Avser personer tagna i förvar enligt utlänningslagen (2005:716).³ Bland annat omhändertagna enligt lagen om vård av unga (LVU) och lagen om vård av missbrukare (LVM).**Tabell 5.2. Personer dömda till fängelse som intagits i, respektive avgått från, anstalt samt medelbeläggning, åren 2004–2013, efter kön.¹**

Persons sentenced to imprisonment, admitted to or released from prison and average occupancy, 2004–2013, by gender.

	År									
	2004	2005	2006	2007	2008	2009	2010	2011	2012	2013
Samtliga personer										
Intagits under året	11 343	10 656	10 428	9 829	10 370	9 805	9 679	9 463	9 500	8 975
Avgått under året	10 972	10 641	10 502	10 148	10 106	9 910	9 760	9 539	9 605	9 024
Frigivits	10 790	10 486	10 330	9 995	9 952	9 786	9 613	9 411	9 502	8 885
Villkorligt frigivna	8 559	8 333	8 231	7 936	7 728	7 737	7 702	7 505	7 578	7 009
Helt verkställt	2 231	2 153	2 099	2 059	2 224	2 049	1 911	1 906	1 924	1 876
Avgått av annan anledning	182	155	172	153	154	124	147	128	103	139
Verkställigheten överflyttad till annat land	159	121	150	127	117	98	110	97	68	82
Avliden	7	19	13	9	9	10	10	10	6	5
Annan anledning	16	15	9	17	28	16	27	21	29	52
Medelbeläggning ²	4 712	4 694	4 781	4 676	4 687	4 667	4 561	4 503	4 357	4 020
Kvinnor										
Intagits under året	598
Avgått under året	633
Frigivits	621
Medelbeläggning ²	225
Män										
Intagits under året	8 377
Avgått under året	8 391
Frigivits	8 264
Medelbeläggning ²	3 796

¹ Från och med publiceringen av 2013 års statistik redovisas tabellen uppdelad efter kön.² Genomsnittligt antal inskrivna exklusive långtidsfrånvarande. Observera att avrundning medför att kvinnor och män tillsammans summerar upp till 4021.

Tabell 5.3. Personer dömda till fängelse som intagits i anstalt, efter huvudbrott och kön, åren 2004–2013.

Persons sentenced to imprisonment and admitted to prison, by principal offence and gender, 2004–2013.

Huvudbrott	År									
	2004	2005	2006	2007	2008	2009	2010	2011	2012 ⁵	2013
Samtliga personer¹										
SAMTLIGA BROTT	11 343	10 656	10 428	9 829	10 370	9 805	9 679	9 463	9 500	8 975
Brott mot brottsbalken	6 461	6 029	5 691	5 422	5 644	5 316	5 200	5 211	5 271	5 034
3 kap. Brott mot liv och hälsa	1 425	1 384	1 329	1 458	1 520	1 395	1 403	1 352	1 292	1 136
däruv Mord och dråp	89	111	99	105	130	88	123	91	95	90
Grov misshandel (inklusive synnerligen grov misshandel) ²	481	473	475	503	540	526	461	489	457	406
6 kap. Sexualbrott	274	331	364	314	374	342	321	334	313	299
8 kap. Tillgreppsbrott	2 492	2 253	2 038	1 975	1 930	1 827	1 830	2 002	2 141	2 082
däruv Grov stöld	499	475	405	443	411	380	448	488	571	632
Rån, grovt rån	452	455	421	420	430	465	470	493	491	396
9 kap. Bedrägeri och annan oredlighet	622	569	556	424	406	429	479	440	390	420
13–15 kap. Brott mot allmänheten	334	251	229	204	252	206	167	91	85	92
16–20 kap. Brott mot staten	712	658	612	591	626	601	539	530	517	489
Övriga brott mot brottsbalken	602	583	563	456	536	516	461	462	533	516
Brott mot specialstraffrättsliga författningar	4 882	4 627	4 737	4 407	4 726	4 489	4 479	4 252	4 229	3 941
Trafikbrottslagen	2 390	2 037	1 929	1 691	1 820	1 599	1 608	1 497	1 499	1 395
däruv Rattfylleri, rattfylleri under påverkan av narkotika samt grovt rattfylleri	1 431	1 250	1 210	1 094	1 196	1 091	1 078	1 008	961	900
Narkotikastrafflagen	1 526	1 760	2 022	2 007	2 064	1 992	1 969	1 834	1 776	1 679
däruv Grovt narkotikabrott	301	310	306	280	331	378	304	307	203	203
Övriga specialstraffrättsliga författningar	966	830	786	709	842	898	902	921	954	867
Kvinnor³										
SAMTLIGA BROTT	775	717	711	698	726	665	674	697	655	598
Brott mot brottsbalken	397	365	327	328	346	326	328	355	335	327
3 kap. Brott mot liv och hälsa	44	64	50	56	68	62	57	71	56	65
däruv Mord och dråp	9	13	11	10	8	8	10	8	8	7
Grov misshandel (inklusive synnerligen grov misshandel) ²	19	25	20	21	59	32	21	37	30	29
6 kap. Sexualbrott	2	5	5	2	5	2	1	6	2	4
8 kap. Tillgreppsbrott	205	166	144	158	158	146	154	176	177	165
däruv Grov stöld	51	31	20	41	38	29	27	44	44	45
Rån, grovt rån	12	11	8	14	9	13	13	19	14	20
9 kap. Bedrägeri och annan oredlighet	54	53	52	37	31	39	39	40	24	38
13–15 kap. Brott mot allmänheten	38	24	22	31	40	20	15	7	11	11
16–20 kap. Brott mot staten	28	31	23	24	23	38	35	31	30	22
Övriga brott mot brottsbalken	26	22	31	20	21	19	27	24	35	22
Brott mot specialstraffrättsliga författningar	378	352	384	370	380	339	346	342	320	271
Trafikbrottslagen	180	155	162	147	140	136	121	115	117	96
däruv Rattfylleri, rattfylleri under påverkan av narkotika samt grovt rattfylleri	68	64	69	69	76	72	66	65	68	58
Narkotikastrafflagen	143	143	178	184	189	157	182	164	142	114
däruv Grovt narkotikabrott	26	18	23	22	22	24	26	19	10	6
Övriga specialstraffrättsliga författningar	55	54	44	39	51	46	43	63	61	61
Män⁴										
SAMTLIGA BROTT	10 568	9 939	9 717	9 131	9 644	9 140	9 005	8 766	8 845	8 377
Brott mot brottsbalken	6 064	5 664	5 364	5 094	5 298	4 990	4 872	4 856	4 936	4 707
3 kap. Brott mot liv och hälsa	1 381	1 320	1 279	1 402	1 452	1 333	1 346	1 281	1 236	1 071
däruv Mord och dråp	80	98	88	95	122	80	113	83	87	83
Grov misshandel (inklusive synnerligen grov misshandel) ²	462	448	455	482	481	494	440	452	427	377
6 kap. Sexualbrott	272	326	359	312	369	340	320	328	311	295
8 kap. Tillgreppsbrott	2 287	2 087	1 894	1 817	1 772	1 681	1 676	1 826	1 964	1 917
däruv Grov stöld	448	444	385	402	373	351	421	444	527	587
Rån, grovt rån	440	444	413	406	421	452	457	474	477	376
9 kap. Bedrägeri och annan oredlighet	568	516	504	387	375	390	440	400	366	382
13–15 kap. Brott mot allmänheten	296	227	207	173	212	186	152	84	74	81
16–20 kap. Brott mot staten	684	627	589	567	603	563	504	499	487	467
Övriga brott mot brottsbalken	576	561	532	436	515	497	434	438	498	494
Brott mot specialstraffrättsliga författningar	4 504	4 275	4 353	4 037	4 346	4 150	4 133	3 910	3 909	3 670
Trafikbrottslagen	2 210	1 882	1 767	1 544	1 680	1 487	1 487	1 382	1 382	1 299
däruv Rattfylleri, rattfylleri under påverkan av narkotika samt grovt rattfylleri	1 363	1 186	1 141	1 025	1 120	1 019	1 012	943	893	842
Narkotikastrafflagen	1 383	1 617	1 844	1 823	1 875	1 835	1 787	1 670	1 634	1 565
däruv Grovt narkotikabrott	275	292	283	258	309	354	278	288	193	197
Övriga specialstraffrättsliga författningar	911	776	742	670	791	852	859	858	893	806

¹ Vissa uppgifter för år 2004 och 2009 har reviderats i samband med publiceringen av 2011 års statistik.

² Synnerligen grov misshandel infördes i brottsbalken 1 juli 2010.

³ Vissa uppgifter för år 2009 har reviderats i samband med publiceringen av 2011 års statistik.

⁴ Vissa uppgifter för år 2004, 2005 och 2008 har reviderats i samband med publiceringen av 2011 års statistik.

⁵ Uppgifter korrigerade 22 januari 2014.

Tabell 5.4. Personer dömda till fängelse som intagits i anstalt, efter ålder och kön, åren 2004–2013.

Persons sentenced to imprisonment and admitted to prison, by age and gender, 2004–2013.

Ålder	År									
	2004	2005	2006	2007	2008	2009	2010	2011	2012	2013
Samtliga personer										
Totalt	11 343	10 656	10 428	9 829	10 370	9 805	9 679	9 463	9 500	8 975
15–17 år	9	10	7	5	1	3	1	1	5	3
18–20 år	612	614	612	524	540	521	537	511	500	429
21–24 år	1 488	1 436	1 365	1 285	1 446	1 383	1 392	1 382	1 378	1 303
25–29 år	1 742	1 718	1 635	1 546	1 655	1 575	1 509	1 570	1 613	1 517
30–39 år	3 188	2 826	2 640	2 529	2 515	2 367	2 365	2 320	2 365	2 328
40–49 år	2 762	2 645	2 557	2 402	2 462	2 294	2 177	2 070	2 016	1 808
50–59 år	1 199	1 062	1 249	1 189	1 357	1 251	1 235	1 178	1 154	1 152
60– år	343	345	363	349	394	411	463	431	469	435
Kvinnor										
Totalt	775	717	711	698	726	665	674	697	655	598
15–17 år	2	1	-	-	-	-	1	-	-	-
18–20 år	18	14	15	17	24	14	12	20	23	15
21–24 år	65	82	61	59	66	67	74	79	80	58
25–29 år	92	101	84	85	74	80	89	92	84	85
30–39 år	236	193	209	183	163	142	142	168	125	139
40–49 år	282	249	232	241	257	209	216	215	193	176
50–59 år	68	63	95	95	121	121	105	97	107	99
60– år	12	14	15	18	21	32	35	26	43	26
Män										
Totalt	10 568	9 939	9 717	9 131	9 644	9 140	9 005	8 766	8 845	8 377
15–17 år	7	9	7	5	1	3	-	1	5	3
18–20 år	594	600	597	507	516	507	525	491	477	414
21–24 år	1 423	1 354	1 304	1 226	1 380	1 316	1 318	1 303	1 298	1 245
25–29 år	1 650	1 617	1 551	1 461	1 581	1 495	1 420	1 478	1 529	1 432
30–39 år	2 952	2 633	2 431	2 346	2 352	2 225	2 223	2 152	2 240	2 189
40–49 år	2 480	2 396	2 325	2 161	2 205	2 085	1 961	1 855	1 823	1 632
50–59 år	1 131	999	1 154	1 094	1 236	1 130	1 130	1 081	1 047	1 053
60– år	331	331	348	331	373	379	428	405	426	409

Tabell 5.5. Personer dömda till fängelse som intagits i anstalt efter tidigare kriminalvårdspåföljd, åren 2009–2013.

Persons sentenced to imprisonment and admitted to prison, by prior prison or probationary sentence, 2009–2013.

Kriminalvårdspåföljd	År									
	2009		2010		2011		2012		2013	
	Antal	%	Antal	%	Antal	%	Antal	%	Antal	%
Samtliga personer										
Totalt	9 805	100	9 679	100	9 463	100	9 500	100	8 975	100
Ingen påföljd	4 469	46	4 474	46	4 300	45	4 559	48	4 412	49
Endast frivård	1 204	12	1 236	13	1 333	14	1 282	13	1 198	13
Frihetsberövande	4 132	42	3 969	41	3 830	40	3 659	39	3 365	37
Kvinnor										
Totalt	665	100	674	100	697	100	655	100	598	100
Ingen påföljd	300	45	288	43	317	45	313	48	309	52
Endast frivård	130	20	137	20	146	21	127	19	98	16
Frihetsberövande	235	35	249	37	234	34	215	33	191	32
Män										
Totalt	9 140	100	9 005	100	8 766	100	8 845	100	8 377	100
Ingen påföljd	4 169	46	4 186	46	3 983	45	4 246	48	4 103	49
Endast frivård	1 074	12	1 099	12	1 187	14	1 155	13	1 100	13
Frihetsberövande	3 897	43	3 720	41	3 596	41	3 444	39	3 174	38

Tabell 5.6. Personer dömda till fängelse som intagits i anstalt, åren 2004–2013, efter strafftidens längd och kön.

Persons sentenced to imprisonment and admitted to prison, 2004–2013, by length of sentence and gender.

Strafftid	År											
	2004	2005	2006	2007	2008	2009	2010	2011	2012	2013		
											Antal	Procent
Samtliga personer												
Totalt	11 343	10 656	10 428	9 829	10 370	9 805	9 679	9 463	9 500	8 975	100	
Strafftid i månader												
Mindre än 1	298	324	275	297	311	271	282	300	323	344	4	
Exakt 1	1 698	1 497	1 485	1 421	1 510	1 471	1 538	1 489	1 570	1 540	17	
Mer än 1, högst 2	1 355	1 291	1 347	1 271	1 310	1 247	1 244	1 279	1 360	1 269	14	
Mer än 2, högst 3	1 116	1 072	994	1 041	1 015	951	939	973	967	922	10	
Mer än 3, högst 4	982	819	828	695	793	721	694	644	701	677	8	
Mer än 4, mindre än 6	626	513	539	485	534	426	438	377	426	354	4	
Exakt 6	782	663	611	577	567	479	505	480	506	512	6	
Mer än 6, mindre än 12	1 635	1 570	1 509	1 428	1 449	1 368	1 305	1 223	1 189	1 095	12	
Exakt 12	573	540	514	469	507	482	504	448	439	390	4	
Mer än 12, högst 24	1 246	1 242	1 229	900	939	965	927	1 186	1 102	1 026	11	
Mer än 24, högst 48	647	664	713	764	931	911	849	714	612	604	7	
Mer än 4 år, mindre än 10 år	318	365	299	386	402	425	368	285	255	198	2	
10 år och mer (ej livstid)	57	77	71	79	90	78	82	60	48	42	0	
Livstid	10	19	14	16	12	10	4	5	2	2	0	
Kvinnor¹												
Totalt	775	717	711	698	726	665	674	697	655	598	100	
Strafftid i månader												
Mindre än 1	35	28	26	30	26	29	27	28	43	31	5	
Exakt 1	145	142	143	131	183	137	136	135	134	127	21	
Mer än 1, högst 2	105	102	124	107	111	100	116	113	116	97	16	
Mer än 2, högst 3	90	75	67	89	80	85	68	87	70	68	11	
Mer än 3, högst 4	73	58	58	59	40	54	45	49	40	39	7	
Mer än 4, mindre än 6	34	31	24	27	24	26	26	20	30	21	4	
Exakt 6	51	38	46	46	41	27	37	44	24	31	5	
Mer än 6, mindre än 12	74	82	77	75	84	73	65	57	53	47	8	
Exakt 12	41	36	27	33	24	22	26	24	23	28	5	
Mer än 12, högst 24	76	64	55	37	49	44	50	74	74	63	11	
Mer än 24, högst 48	32	35	38	34	44	44	54	44	36	31	5	
Mer än 4 år, mindre än 10 år	12	19	18	26	17	15	19	17	9	13	2	
10 år och mer (ej livstid)	7	7	7	3	3	7	4	4	3	2	0	
Livstid	-	-	1	1	-	2	1	1	-	-	-	
Män²												
Totalt	10 568	9 939	9 717	9 131	9 644	9 140	9 005	8 766	8 845	8 377	100	
Strafftid i månader												
Mindre än 1	263	296	249	267	285	242	255	272	280	313	4	
Exakt 1	1 553	1 355	1 342	1 290	1 327	1 334	1 402	1 354	1 436	1 413	17	
Mer än 1, högst 2	1 250	1 189	1 223	1 164	1 199	1 147	1 128	1 166	1 244	1 172	14	
Mer än 2, högst 3	1 026	997	927	952	935	866	871	886	897	854	10	
Mer än 3, högst 4	909	761	770	636	753	667	649	595	661	638	8	
Mer än 4, mindre än 6	592	482	515	458	510	400	412	357	396	333	4	
Exakt 6	731	625	565	531	526	452	468	436	482	481	6	
Mer än 6, mindre än 12	1 561	1 488	1 432	1 353	1 365	1 295	1 240	1 166	1 136	1 048	13	
Exakt 12	532	504	487	436	483	460	478	424	416	362	4	
Mer än 12, högst 24	1 170	1 178	1 174	863	890	921	877	1 112	1 028	963	11	
Mer än 24, högst 48	615	629	675	730	887	867	795	670	576	573	7	
Mer än 4 år, mindre än 10 år	306	346	281	360	385	410	349	268	246	185	2	
10 år och mer (ej livstid)	50	70	64	76	87	71	78	56	45	40	0	
Livstid	10	19	13	15	12	8	3	4	2	2	0	

¹ Vissa uppgifter för år 2008 har reviderats i samband med publiceringen av 2011 års statistik.

² Vissa uppgifter för år 2004, 2005 och 2008 har reviderats i samband med publiceringen av 2011 års statistik.

Tabell 5.7.1 Personer som avtjänade fängelsestraff den 1 oktober, åren 2004–2013, efter kön.

Persons serving prison sentences at 1st October, 2004–2013, by gender.

	År									
	2004	2005	2006	2007	2008	2009	2010	2011	2012	2013
Samtliga personer										
Totalt ²	6 087	5 934	5 905	5 696	5 881	5 870	5 724	5 404	5 106	4 585
I anstalt	5 178	5 071	5 256	4 958	5 080	5 142	5 000	4 860	4 551	4 164
I häkte	544	436	237	317	306	328	358	277	265	185
Intensivövervakning med elektronisk kontroll	365	427	412	421	495	400	366	267	290	236
Kvinnor										
Totalt	355	313	318	333	360	340	335	334	301	266
I anstalt	294	269	270	285	286	280	281	289	254	236
I häkte	32	11	13	11	11	12	7	14	18	7
Intensivövervakning med elektronisk kontroll	29	33	35	37	63	48	47	31	29	23
Män										
Totalt	5 732	5 621	5 587	5 363	5 521	5 530	5 389	5 070	4 805	4 319
I anstalt	4 884	4 802	4 986	4 673	4 794	4 862	4 719	4 571	4 297	3 928
I häkte	512	425	224	306	295	316	351	263	247	178
Intensivövervakning med elektronisk kontroll	336	394	377	384	432	352	319	236	261	213

¹ I tabell 5.7 redovisas personer som avtjänar fängelsestraff i anstalt eller i häkte samt personer som avtjänar fängelsestraff genom intensivövervakning med elektronisk kontroll. I tabell 5.8 redovisas endast antalet personer som var inskrivna i anstalt den 1 oktober.

² Kriminalvården har korrigerat vissa uppgifter på grund av att dessa under tidigare år inte tagits fram på likartat sätt.

Tabell 5.8. Personer inskrivna i anstalt den 1 oktober åren 2009–2013, efter huvudbrott och kön.

Persons held in prison at 1st October 2009–2013, by principal offence and gender.

Brottstyp	Inskrivna den 1 oktober									
	2009		2010		2011		2012 ²		2013	
	Antal	%	Antal	%	Antal	%	Antal	%	Antal	%
Samtliga personer										
SAMTLIGA BROTT	5 486	100	5 374	100	5 148	100	4 852	100	4 377	100
Brott mot brottsbalken	3 326	61	3 257	61	3 184	62	3 083	64	2 888	66
<i>3 kap. Brott mot liv och hälsa</i>	1 266	23	1 197	22	1 158	22	1 135	23	1 068	24
däruv Mord och dråp	557	10	578	11	571	11	569	12	564	13
Grov misshandel (inklusive synnerligen grov misshandel) ¹	528	10	448	8	422	8	428	9	386	9
<i>6 kap. Sexualbrott</i>	457	8	442	8	425	8	421	9	403	9
<i>8 kap. Tillgreppsbrott</i>	883	16	865	16	901	18	864	18	775	18
däruv Grov stöld	211	4	224	4	240	5	238	5	240	5
Rån, grovt rån	530	10	526	10	542	11	511	11	437	10
<i>9 kap. Bedrägeri och annan oredlighet</i>	230	4	262	5	246	5	214	4	211	5
<i>13–15 kap. Brott mot allmänheten</i>	97	2	110	2	91	2	73	2	74	2
<i>16–20 kap. Brott mot staten</i>	146	3	129	2	115	2	103	2	90	2
Övriga brott mot brottsbalken	247	5	252	5	248	5	273	6	267	6
Brott mot specialstraffrättsliga författningar	2 160	39	2 117	39	1 964	38	1 769	36	1 489	34
<i>Trafikbrottslagen</i>	179	3	163	3	131	3	137	3	141	3
däruv Rattfylleri, rattfylleri under påverkan av narkotika samt grovt rattfylleri	110	2	109	2	94	2	88	2	95	2
<i>Narkotikastrafflagen</i>	1 312	24	1 289	24	1 232	24	1 001	21	857	20
däruv Grovt narkotikabrott	838	15	843	16	825	16	681	14	544	12
Övriga specialstraffrättsliga författningar	669	12	665	12	601	12	631	13	491	11
Kvinnor										
SAMTLIGA BROTT	287	100	288	100	303	100	272	100	243	100
Brott mot brottsbalken	150	51	154	53	165	54	158	58	166	68
<i>3 kap. Brott mot liv och hälsa</i>	67	23	66	23	65	21	69	25	65	27
däruv Mord och dråp	36	12	38	13	41	14	37	14	29	12
Grov misshandel (inklusive synnerligen grov misshandel) ¹	28	10	22	8	17	6	28	10	27	11
<i>6 kap. Sexualbrott</i>	2	1	2	1	3	1	5	2	4	2
<i>8 kap. Tillgreppsbrott</i>	40	14	38	13	51	17	37	14	45	19
däruv Grov stöld	17	6	12	4	26	9	15	6	24	10
Rån, grovt rån	8	3	14	5	14	5	16	6	10	4
<i>9 kap. Bedrägeri och annan oredlighet</i>	11	4	16	6	21	7	14	5	23	9
<i>13–15 kap. Brott mot allmänheten</i>	11	4	9	3	5	2	10	4	10	4
<i>16–20 kap. Brott mot staten</i>	5	2	3	1	5	2	4	1	1	0
Övriga brott mot brottsbalken	14	5	20	7	15	5	19	7	18	7
Brott mot specialstraffrättsliga författningar	137	47	134	47	138	46	114	42	77	32
<i>Trafikbrottslagen</i>	17	6	11	4	17	6	9	3	7	3
däruv Rattfylleri, rattfylleri under påverkan av narkotika samt grovt rattfylleri	7	2	5	2	13	4	4	1	4	2
<i>Narkotikastrafflagen</i>	89	30	82	28	74	24	54	20	33	14
däruv Grovt narkotikabrott	46	16	50	17	40	13	27	10	18	7
Övriga specialstraffrättsliga författningar	31	11	41	14	47	16	51	19	37	15
Män										
SAMTLIGA BROTT	5 199	100	5 086	100	4 845	100	4 580	100	4 134	100
Brott mot brottsbalken	3 176	61	3 103	61	3 019	62	2 925	64	2 722	66
<i>3 kap. Brott mot liv och hälsa</i>	1 199	23	1 131	22	1 093	23	1 066	23	1 003	24
däruv Mord och dråp	521	10	540	11	530	11	532	12	535	13
Grov misshandel (inklusive synnerligen grov misshandel) ¹	500	10	426	8	405	8	400	9	359	9
<i>6 kap. Sexualbrott</i>	455	9	440	9	422	9	416	9	399	10
<i>8 kap. Tillgreppsbrott</i>	843	16	827	16	850	18	827	18	730	18
däruv Grov stöld	194	4	212	4	214	4	223	5	216	5
Rån, grovt rån	522	10	512	10	528	11	495	11	427	10
<i>9 kap. Bedrägeri och annan oredlighet</i>	219	4	246	5	225	5	200	4	188	5
<i>13–15 kap. Brott mot allmänheten</i>	86	2	101	2	86	2	63	1	64	2
<i>16–20 kap. Brott mot staten</i>	141	3	126	2	110	2	99	2	89	2
Övriga brott mot brottsbalken	233	4	232	5	233	5	254	6	249	6
Brott mot specialstraffrättsliga författningar	2 023	39	1 983	39	1 826	38	1 655	36	1 412	34
<i>Trafikbrottslagen</i>	162	3	152	3	114	2	128	3	134	3
däruv Rattfylleri, rattfylleri under påverkan av narkotika samt grovt rattfylleri	103	2	104	2	81	2	84	2	91	2
<i>Narkotikastrafflagen</i>	1 223	24	1 207	24	1 158	24	947	21	824	20
däruv Grovt narkotikabrott	792	15	793	16	785	16	654	14	526	13
Övriga specialstraffrättsliga författningar	638	12	624	12	554	11	580	13	454	11

¹ Synnerligen grov misshandel infördes i brottsbalken 1 juli 2010.

² Uppgifter korrigerade 22 januari 2014.

Tabell 5.9. Personer inskrivna i anstalt den 1 oktober åren 2009–2013, efter ålder och kön.

Persons held in prison at 1st October 2009–2013, by age and gender.

Ålder ¹	Inskrivna den 1 oktober									
	2009		2010		2011		2012		2013	
	Antal	%	Antal	%	Antal	%	Antal	%	Antal	%
Samtliga personer										
Totalt	5 486	100	5 374	100	5 148	100	4 852	100	4 377	100
15–17 år	1	0	-	-	-	-	-	-	1	0
18–20 år	163	3	180	3	189	4	160	3	120	3
21–24 år	739	13	749	14	710	14	648	13	520	12
25–29 år	962	18	917	17	923	18	889	18	813	19
30–39 år	1 515	28	1 500	28	1 462	28	1 334	27	1 234	28
40–49 år	1 259	23	1 174	22	1 075	21	1 012	21	926	21
50–59 år	660	12	620	12	568	11	582	12	536	12
60– år	187	3	234	4	221	4	227	5	227	5
Kvinnor²										
Totalt	287	100	288	100	303	100	272	100	243	100
15–17 år	-	-	-	-	-	-	-	-
18–20 år	4	1	-	-	5	2	3	1
21–24 år	34	12	31	10	31	11	21	9
25–29 år	35	12	45	15	30	11	33	14
30–39 år	62	22	89	29	66	24	59	24
40–49 år	84	29	86	28	75	28	76	31
50–59 år	48	17	38	13	52	19	35	14
60– år	21	7	14	5	13	5	16	7
Män										
Totalt³	5 199	100	5 086	100	4 845	100	4 580	100	4 134	100
15–17 år	1	0	-	-	-	-	-	-	1	0
18–20 år	162	3	176	3	189	4	155	3	117	3
21–24 år	726	14	715	14	679	14	617	13	499	12
25–29 år	933	18	882	17	878	18	859	19	780	19
30–39 år	1 439	28	1 438	28	1 373	28	1 268	28	1 175	28
40–49 år	1 157	22	1 090	21	989	20	937	20	850	21
50–59 år	604	12	572	11	530	11	530	12	501	12
60– år	172	3	213	4	207	4	214	5	211	5

¹ Ålder den 1 oktober angivna år.

² Uppgifterna för år 2009 har reviderats i samband med publiceringen av 2011 års statistik. Uppgifter för kvinnor efter ålder är inte tillgängliga.

³ Totalsumman för år 2009 har reviderats i samband med publiceringen av 2011 års statistik. Totalsumman för 2009 är inklusive 5 personer där uppgift om ålder saknas.

Tabell 5.10. Personer inskrivna i anstalt den 1 oktober åren 2009–2013, efter strafftidens längd och kön samt andel utländska medborgare.

Persons held in prison at 1st October 2009–2013, by length of sentence and gender and percentage of foreign citizens.

Strafftid	Inskrivna den 1 oktober									
	2009		2010		2011		2012		2013	
	Antal	%	Antal	%	Antal	%	Antal	%	Antal	%
Samtliga personer										
Totalt	5 486	100	5 374	100	5 148	100	4 852	100	4 377	100
<i>därav utländska medborgare</i>	1 572	29	1 520	28	1 419	28	1 479	30	1 383	32
Strafftid i månader										
Mindre än 1	12	0	7	0	14	0	13	0	17	0
Exakt 1	111	2	105	2	95	2	88	2	106	2
Mer än 1, högst 2	108	2	106	2	106	2	110	2	111	3
Mer än 2, högst 3	139	3	115	2	125	2	118	2	131	3
Mer än 3, högst 4	105	2	95	2	79	2	108	2	88	2
Mer än 4, mindre än 6	80	1	70	1	66	1	71	1	57	1
Exakt 6	111	2	105	2	89	2	107	2	89	2
Mer än 6, mindre än 12	515	9	507	9	454	9	392	8	355	8
Strafftid i år										
Lägst 1, mindre än 2	1 105	20	1 079	20	1 006	20	935	19	789	18
Lägst 2, mindre än 3	809	15	780	15	747	15	711	15	642	15
Lägst 3, mindre än 4	515	9	532	10	528	10	476	10	443	10
Lägst 4, mindre än 5	396	7	386	7	369	7	325	7	313	7
Lägst 5, mindre än 6	275	5	286	5	289	6	268	6	208	5
Lägst 6, mindre än 7	245	4	233	4	229	4	209	4	177	4
Lägst 7, mindre än 8	142	3	143	3	135	3	142	3	132	3
Lägst 8, mindre än 9	133	2	137	3	136	3	138	3	127	3
Lägst 9, mindre än 10	100	2	92	2	92	2	82	2	67	2
Lägst 10 eller mer (ej livstid)	429	8	437	8	431	8	406	8	378	9
Livstid	156	3	159	3	158	3	153	3	147	3
Kvinnor¹										
Totalt	287	100	288	100	303	100	272	100	243	100
<i>därav utländska medborgare</i>	65	21	65	23	95	31	80	29	79	33
Strafftid i månader										
Mindre än 1	-	-	1	0	1	0	1	0
Exakt 1	8	3	16	5	9	3	8	3
Mer än 1, högst 2	12	4	10	3	7	3	8	3
Mer än 2, högst 3	7	2	12	4	7	3	12	5
Mer än 3, högst 4	6	2	8	3	6	2	3	1
Mer än 4, mindre än 6	3	1	1	0	5	2	2	1
Exakt 6	9	3	10	3	3	1	8	3
Mer än 6, mindre än 12	23	8	16	5	23	8	21	9
Strafftid i år										
Lägst 1, mindre än 2	59	20	67	22	52	19	55	23
Lägst 2, mindre än 3	47	16	38	13	49	18	32	13
Lägst 3, mindre än 4	29	10	28	9	24	9	16	7
Lägst 4, mindre än 5	15	5	20	7	18	7	18	7
Lägst 5, mindre än 6	14	5	19	6	19	7	17	7
Lägst 6, mindre än 7	7	2	12	4	10	4	8	3
Lägst 7, mindre än 8	4	1	1	0	1	0	4	2
Lägst 8, mindre än 9	8	3	7	2	6	2	3	1
Lägst 9, mindre än 10	5	2	4	1	2	1	1	0
Lägst 10 eller mer (ej livstid)	27	9	27	9	25	9	21	9
Livstid	5	2	6	2	5	2	5	2

Tabell 5.10 (forts). Personer inskrivna i anstalt den 1 oktober åren 2009–2013, efter strafftidens längd och kön samt andel utländska medborgare.

Strafftid	Inskrivna den 1 oktober									
	2009		2010		2011		2012		2013	
	Antal	%	Antal	%	Antal	%	Antal	%	Antal	%
Män										
Totalt²	5 199	100	5 086	100	4 845	100	4 580	100	4 134	100
därav utländska medborgare	1 507	29	1 455	29	1 324	27	1 399	31	1 304	32
Strafftid i månader										
Mindre än 1	12	0	7	0	13	0	12	0	16	0
Exakt 1	100	2	97	2	79	2	79	2	98	2
Mer än 1, högst 2	98	2	94	2	96	2	103	2	103	2
Mer än 2, högst 3	126	2	108	2	113	2	111	2	119	3
Mer än 3, högst 4	93	2	89	2	71	1	102	2	85	2
Mer än 4, mindre än 6	73	1	67	1	65	1	66	1	55	1
Exakt 6	108	2	96	2	79	2	104	2	81	2
Mer än 6, mindre än 12	487	9	484	10	438	9	369	8	334	8
Strafftid i år										
Lägst 1, mindre än 2	1 050	20	1 020	20	939	19	883	19	734	18
Lägst 2, mindre än 3	767	14	733	14	709	15	662	14	610	15
Lägst 3, mindre än 4	490	10	503	10	500	10	452	10	427	10
Lägst 4, mindre än 5	380	7	371	7	349	7	307	7	295	7
Lägst 5, mindre än 6	253	5	272	5	270	6	249	5	191	5
Lägst 6, mindre än 7	236	5	226	4	217	4	199	4	169	4
Lägst 7, mindre än 8	139	3	139	3	134	3	141	3	128	3
Lägst 8, mindre än 9	124	3	129	3	129	3	132	3	124	3
Lägst 9, mindre än 10	95	2	87	2	88	2	80	2	66	2
Lägst 10 eller mer (ej livstid)	401	7	410	8	404	8	381	8	357	9
Livstid	151	3	154	3	152	3	148	3	142	3

¹ Uppgifterna för år 2009 har reviderats i samband med publiceringen av 2011 års statistik. Uppgifter för kvinnor efter strafftid är inte tillgängliga.

² Totalsumman för år 2009 har reviderats i samband med publiceringen 2011 års statistik. Totalsumman för 2009 är inklusive 16 personer där uppgift om ålder saknas.

Tabell 5.11. Beviljade permissioner från anstalt, åren 2004–2013, efter kön.¹

Granted furloughs from prison, 2004–2013, by gender.

	År									
	2004	2005	2006	2007	2008	2009	2010	2011 ⁴	2012	2013
Samtliga										
Beviljade permissioner	40 299	41 721	40 491	35 400	33 118	31 947	29 731	27 949	24 831	22 685
Från sluten anstalt	18 202	16 853	16 425	18 960	13 289	13 107	12 568	12 905	11 684	10 654
Från öppen anstalt	22 097	24 868	24 066	16 440	19 829	18 840	17 163	15 044	13 147	12 031
därav misskötta permissioner²	1 262	1 184	1 196	998	937	923	836	733	709	604
Genom uteblivande	347	310	309	228	193	174	171	126	100	65
från sluten anstalt	190	198	192	134	136	123	103	92	65	43
från öppen anstalt	157	112	117	94	57	51	68	34	35	22
På annat sätt ³	915	874	887	770	744	749	665	607	609	539
från sluten anstalt	287	397	310	346	274	287	292	243
från öppen anstalt	600	373	434	403	391	320	317	296
Kvinnor										
Beviljade permissioner	1 785
Från sluten anstalt	581
Från öppen anstalt	1 204
Män										
Beviljade permissioner	20 900
Från sluten anstalt	10 073
Från öppen anstalt	10 827

¹ Från och med publiceringen av 2013 års statistik redovisas tabellen uppdelad efter kön.² Uppgiften för år 2004 har korrigerats, då registreringen av missskötsamhet har skett på olika sätt i grundsystemet. Från och med år 2005 har detta korrigerats så att alla typer av registreringar ingår i statistiken.³ Till exempel genom att klienten inte vistas på rätt ort eller inte sköter föreskrift om drogfrihet.⁴ Regelsystemet för permissioner ändrades i och med att fängelselagen (2010:610) trädde i kraft 1 april 2011. Jämförelser mellan innan och efter 2011 bör därför göras med viss försiktighet.**Tabell 5.12. Avvikelser från anstalt, åren 2004–2013.**

Absconds from prison, 2004–2013.

	År									
	2004	2005	2006	2007	2008	2009	2010	2011	2012	2013
SAMTLIGA AVVIKELSER¹	823	688	652	465	398	305	297	235	193	135
Från sluten anstalt	402	425	384	287	260	236	210	157	121	91
därav rymning direkt från anstalt	33	16	14	10	8	-	-	-	1	1
Från öppen anstalt	421	263	268	178	138	69	87	78	72	44
därav rymning direkt från anstalt	269	118	123	64	61	40	33	24	25	16
Avvikelse genom rymning, totalt	302	134	137	74	69	40	33	24	26	17
Övrig avvikelse	521	554	515	391	329	265	264	211	167	118

¹ Uppgifterna för år 2004 har korrigerats, då registreringen av missskötsamhet har skett på olika sätt i grundsystemet. Från och med år 2005 har detta korrigerats så att alla typer av registreringar ingår i statistiken.

Tabell 5.13. Personer dömda till fängelse som påbörjat intensivövervakning med elektronisk kontroll efter huvudbrott och kön, åren 2009–2013.

Persons sentenced to imprisonment who instead became subject to intensive supervision with electronic monitoring, by principal offence and gender, 2009–2013.

Huvudbrott	År				
	2009	2010	2011	2012	2013
Samtliga personer					
SAMTLIGA BROTT	3 022	2 905	2 356	2 289	1 987
Brott mot brottsbalken	957	934	720	716	630
3 kap. <i>Brott mot liv och hälsa</i>	432	369	309	300	270
därav Mord och dråp	-	-	-	-	-
Grov misshandel (inklusive synnerligen grov misshandel) ¹	10	10	8	6	6
6 kap. <i>Sexualbrott</i>	40	36	20	29	20
8 kap. <i>Tillgreppsbrott</i>	132	141	115	124	103
därav Grov stöld	12	8	15	9	15
Rån, grovt rån	5	2	6	4	8
9 kap. <i>Bedrägeri och annan oredlighet</i>	35	53	42	47	48
13–15 kap. <i>Brott mot allmänheten</i>	50	50	26	24	27
16–20 kap. <i>Brott mot staten</i>	163	166	139	116	90
Övriga brott mot brottsbalken	105	119	69	76	72
Brott mot specialstraffrättsliga författningar	2 065	1 971	1 636	1 573	1 357
<i>Trafikbrottslagen</i>	1 599	1 484	1 246	1 188	1 001
därav Rattfylleri, rattfylleri under påverkan av narkotika samt grovt rattfylleri	1 440	1 336	1 103	1 037	860
<i>Narkotikastrafflagen</i>	270	326	260	252	232
därav Grovt narkotikabrott	-	-	1	-	-
Övriga specialstraffrättsliga författningar	196	161	130	133	124
Kvinnor					
SAMTLIGA BROTT	339	339	255	281	241
Brott mot brottsbalken	103	100	70	79	71
3 kap. <i>Brott mot liv och hälsa</i>	24	12	12	13	16
därav Mord och dråp	-	-	-	-	-
Grov misshandel (inklusive synnerligen grov misshandel) ¹	1	1	3	-	1
6 kap. <i>Sexualbrott</i>	1	-	-	2	-
8 kap. <i>Tillgreppsbrott</i>	32	44	27	34	28
därav Grov stöld	-	3	3	2	1
Rån, grovt rån	-	-	-	1	1
9 kap. <i>Bedrägeri och annan oredlighet</i>	3	7	7	8	6
13–15 kap. <i>Brott mot allmänheten</i>	14	11	7	8	5
16–20 kap. <i>Brott mot staten</i>	15	17	10	9	10
Övriga brott mot brottsbalken	14	9	7	5	6
Brott mot specialstraffrättsliga författningar	236	239	185	202	170
<i>Trafikbrottslagen</i>	192	197	159	170	146
därav Rattfylleri, rattfylleri under påverkan av narkotika samt grovt rattfylleri	172	183	146	155	130
<i>Narkotikastrafflagen</i>	30	34	18	29	19
därav Grovt narkotikabrott	-	-	-	-	-
Övriga specialstraffrättsliga författningar	14	8	8	3	5
Män					
SAMTLIGA BROTT	2 683	2 566	2 101	2 008	1 746
Brott mot brottsbalken	854	834	650	637	559
3 kap. <i>Brott mot liv och hälsa</i>	408	357	297	287	254
därav Mord och dråp	-	-	-	-	-
Grov misshandel (inklusive synnerligen grov misshandel) ¹	9	9	5	6	5
6 kap. <i>Sexualbrott</i>	39	36	20	27	20
8 kap. <i>Tillgreppsbrott</i>	100	97	88	90	75
därav Grov stöld	12	5	12	7	14
Rån, grovt rån	5	2	6	3	7
9 kap. <i>Bedrägeri och annan oredlighet</i>	32	46	35	39	42
13–15 kap. <i>Brott mot allmänheten</i>	36	39	19	16	22
16–20 kap. <i>Brott mot staten</i>	148	149	129	107	80
Övriga brott mot brottsbalken	91	110	62	71	66
Brott mot specialstraffrättsliga författningar	1 829	1 732	1 451	1 371	1 187
<i>Trafikbrottslagen</i>	1 407	1 287	1 087	1 018	855
därav Rattfylleri, rattfylleri under påverkan av narkotika samt grovt rattfylleri	1 268	1 153	957	882	730
<i>Narkotikastrafflagen</i>	240	292	242	223	213
därav Grovt narkotikabrott	-	-	1	-	-
Övriga specialstraffrättsliga författningar	182	153	122	130	119

¹ Synnerligen grov misshandel infördes i brottsbalken 1 juli 2010.

Tabell 5.14. Personer som påbörjat övervakning, åren 2004–2013, efter kön.

New supervision cases, 2004–2013, by gender.

	År									
	2004	2005	2006	2007	2008	2009	2010	2011	2012	2013
Samtliga personer										
Totalt¹	12 378	12 689	12 992	12 657	12 825	13 290	12 782	12 547	12 152	11 215
Dömda till skyddstillsyn	6 664	6 611	6 947	6 717	7 231	7 881	7 737	7 704	7 211	6 821
Villkorligt frigivna	5 705	6 067	6 035	5 932	5 589	5 399	5 042	4 841	4 934	4 386
Överflyttade från annat nordiskt land	9	11	10	8	5	10	3	2	7	8
Kvinnor²										
Totalt	1 421	1 505	1 496	..	1 549	1 632	1 556	1 511	1 426	1 346
Dömda till skyddstillsyn	1 082	1 116	1 110	..	1 179	1 296	1 264	1 238	1 144	1 096
Villkorligt frigivna	338	389	386	..	370	336	292	273	282	249
Överflyttade från annat nordiskt land ³	1	-	-	..	-	-	-	-	-	1
Män²										
Totalt¹	10 957	11 184	11 496	..	11 276	11 658	11 226	11 036	10 726	9 869
Dömda till skyddstillsyn	5 582	5 495	5 837	..	6 052	6 585	6 473	6 466	6 067	5 725
Villkorligt frigivna	5 367	5 678	5 649	..	5 219	5 063	4 750	4 568	4 652	4 137
Överflyttade från annat nordiskt land	8	11	10	..	5	10	3	2	7	7

¹ Totalsumman för år 2009 har reviderats i samband med publiceringen av 2011 års statistik.² Uppgifterna för år 2007 har reviderats i samband med publiceringen av 2011 års statistik. Uppgifter efter kön är inte tillgängliga.³ Uppgiften för år 2004 har reviderats i samband med publiceringen av 2011 års statistik.**Tabell 5.15. Personer under övervakning den 1 oktober, åren 2004–2013, efter kön.¹**

Persons under supervision at 1st October, 2004–2013, by gender.

	År									
	2004	2005	2006	2007	2008	2009	2010	2011	2012	2013
Samtliga	12 201	12 152	12 332	12 146	12 737	13 060	13 116	12 771	12 509	11 705
Dömda till skyddstillsyn	7 586	7 255	7 501	7 322	7 966	8 496	8 732	8 626	8 277	7 765
Villkorligt frigivna	4 615	4 897	4 831	4 824	4 771	4 564	4 384	4 145	4 232	3 940
Kvinnor	1 437
Dömda till skyddstillsyn	1 229
Villkorligt frigivna	208
Män	10 268
Dömda till skyddstillsyn	6 536
Villkorligt frigivna	3 732

¹ Från och med publiceringen av 2013 års statistik redovisas tabellen uppdelad efter kön.

Tabell 5.16. Personer dömda till fängelse som intagits i anstalt efter huvudbrott, ålder och kön, år 2013.

Persons sentenced to imprisonment and admitted to prison, by principal offence, age and gender, 2013.

Huvudbrott	Ålder vid intagning, år								Totalt
	15-17	18-20	21-24	25-29	30-39	40-49	50-59	60-	
Samtliga personer									
SAMTLIGA BROTT	3	429	1 303	1 517	2 328	1 808	1 152	435	8 975
Brott mot brottsbalken	2	364	885	926	1 328	912	479	138	5 034
3-7 kap. Brott mot person	-	116	292	324	444	366	219	75	1 836
3 kap. Brott mot liv och hälsa	-	75	211	208	257	206	139	40	1 136
därav Mord och dråp	-	8	11	18	17	20	13	3	90
Misshandel, grov misshandel (inklusive synnerligen grov misshandel) ¹	-	66	189	188	232	183	123	37	1 018
Vållande till annans död	-	1	6	1	3	2	-	-	13
4 kap. Brott mot frihet och frid	-	16	50	72	110	89	46	11	394
därav Grov fridskränkning, grov kvinnofridskränkning	-	3	24	42	58	56	28	1	212
5 kap. Årekränkning	-	-	-	-	-	-	-	-	-
6 kap. Sexualbrott	-	25	30	43	73	70	34	24	299
därav Våldtäkt, grov våldtäkt	-	15	12	24	32	27	7	7	124
7 kap. Brott mot familj	-	-	1	1	4	1	-	-	7
8-12 kap. Brott mot förmögenhet	2	225	476	489	733	433	211	48	2 617
8 kap. Tillgreppsbrott	-	201	408	406	591	301	145	28	2 082
därav Snatteri	-	-	1	-	1	-	2	1	5
Stöld	-	40	142	187	307	180	109	18	983
Grov stöld	1	52	121	130	209	84	26	9	632
Tillgrepp av fortskaffningsmedel	-	-	13	11	23	15	1	-	63
Rån, grovt rån	1	109	130	77	51	21	7	-	396
9 kap. Bedrägeri och annan oredlighet	-	21	64	76	124	89	36	10	420
därav Bedrägeri	-	2	13	12	21	13	5	1	67
Grov bedrägeri	-	6	15	23	37	30	17	8	136
Bedrägligt beteende	-	-	-	-	-	-	-	-	-
Häleri, häleriförseelse	-	9	27	31	59	39	12	-	177
10 kap. Förskingring och annan trolöshet	-	1	2	2	6	13	9	3	36
11 kap. Brott mot borgenärer m.m.	-	-	-	3	6	26	19	6	60
12 kap. Skadegörelsebrott	-	2	2	2	6	4	2	1	19
13-15 kap. Brott mot allmänheten	-	6	16	22	25	15	6	2	92
13 kap. Allmänfarliga brott	-	5	6	9	8	7	2	1	38
därav Mordbrand, grov mordbrand	-	5	6	8	8	7	2	1	37
14 kap. Förfalskningsbrott	-	-	3	8	12	5	2	1	31
15 kap. Mened, falskt åtal m.m.	-	1	7	5	5	3	2	-	23
16-22 kap. Brott mot staten	-	17	101	91	126	98	43	13	489
16 kap. Brott mot allmän ordning	-	-	2	6	2	6	1	-	17
17 kap. Brott mot allmän verksamhet	-	17	99	85	124	92	42	13	472
därav Våld eller hot mot tjänsteman	-	12	71	70	106	70	35	10	374
20 kap. Tjänstefel m.m.	-	-	-	-	-	-	-	-	-
22 kap. Landsförräderi m.m.	-	-	-	-	-	-	-	-	-
Brott mot specialstraffrättsliga författningar	1	65	418	591	1 000	896	673	297	3 941
Trafikbrottslagen	-	10	91	138	285	379	308	184	1 395
därav Rattfylleri, rattfylleri under påverkan av narkotika samt grovt rattfylleri	-	3	50	67	192	254	203	131	900
Smitning	-	-	-	-	1	-	-	-	1
Olovlig körning, grov olovlig körning	-	5	40	64	85	120	101	53	468
Narkotikastrafflagen	1	39	214	289	467	343	264	62	1 679
Smugglingslagen	-	6	61	73	135	68	46	13	402
Alkohollagen	-	1	2	-	2	6	-	6	17
Skattebrottslagen	-	-	1	2	11	28	24	16	82
Miljöbalken	-	-	2	3	-	1	-	-	6
Utlänningslagen	-	1	4	11	27	15	2	1	61
Vapenlagen	-	4	20	35	29	14	6	4	112
Lagen om straff för terroristbrott	-	-	-	-	1	-	-	-	1
Totalförsvarsplikt	-	-	-	-	-	-	-	-	-
Övriga specialstraffrättsliga författningar	-	4	23	40	43	42	23	11	186
därav enbart utländsk dom	-	-	-	-	-	-	-	-	-

Tabell 5.16 (forts). Personer dömda till fängelse som intagits i anstalt efter huvudbrott, ålder och kön, år 2013.

Huvudbrott	Ålder vid intagning, år								Totalt
	15-17	18-20	21-24	25-29	30-39	40-49	50-59	60-	
Kvinnor									
SAMTLIGA BROTT	-	15	58	85	139	176	99	26	598
Brott mot brottsbalken	-	11	43	57	93	81	32	10	327
3-7 kap. Brott mot person	-	1	8	12	26	21	13	4	85
3 kap. Brott mot liv och hälsa	-	1	6	8	22	16	10	2	65
däruv Mord och dråp	-	-	1	-	2	2	2	-	7
Misshandel, grov misshandel (inklusive synnerligen grov misshandel) ¹	-	1	5	8	19	14	7	2	56
Vållande till annans död	-	-	-	-	-	-	-	-	-
4 kap. Brott mot frihet och frid	-	-	-	2	2	3	3	2	12
däruv Grov fridskränkning, grov kvinnofridskränkning	-	-	-	2	1	1	2	-	6
5 kap. Årekränkning	-	-	-	-	-	-	-	-	-
6 kap. Sexualbrott	-	-	1	1	-	2	-	-	4
däruv Våldtäkt, grov våldtäkt	-	-	1	-	-	1	-	-	2
7 kap. Brott mot familj	-	-	1	1	2	-	-	-	4
8-12 kap. Brott mot förmögenhet	-	9	30	36	61	51	16	6	209
8 kap. Tillgreppsbrott	-	8	25	31	49	37	11	4	165
däruv Snatteri	-	-	-	-	-	-	-	1	1
Stöld	-	4	10	19	26	24	9	3	95
Grov stöld	-	2	7	8	18	8	2	-	45
Tillgrepp av fortskaffningsmedel	-	-	1	-	2	1	-	-	4
Rån, grovt rån	-	2	7	4	3	4	-	-	20
9 kap. Bedrägeri och annan oredlighet	-	1	5	5	11	12	2	2	38
däruv Bedrägeri	-	-	1	1	3	5	-	1	11
Grov bedrägeri	-	-	2	4	6	4	1	1	18
Bedrägligt beteende	-	-	-	-	-	-	-	-	-
Håleri, håleriförseelse	-	1	1	-	2	2	1	-	7
10 kap. Förskingring och annan trolöshet	-	-	-	-	1	2	1	-	4
11 kap. Brott mot borgenärer m.m.	-	-	-	-	-	-	2	-	2
12 kap. Skadegörelsebrott	-	-	-	-	-	-	-	-	-
13-15 kap. Brott mot allmänheten	-	-	2	2	2	3	2	-	11
13 kap. Allmänfarliga brott	-	-	-	1	1	2	1	-	5
däruv Mordbrand, grov mordbrand	-	-	-	1	1	2	1	-	5
14 kap. Förfalskningsbrott	-	-	-	-	-	1	-	-	1
15 kap. Mened, falskt åtal m.m.	-	-	2	1	1	-	1	-	5
16-22 kap. Brott mot staten	-	1	3	7	4	6	1	-	22
16 kap. Brott mot allmän ordning	-	-	-	-	-	-	-	-	-
17 kap. Brott mot allmän verksamhet	-	1	3	7	4	6	1	-	22
däruv Våld eller hot mot tjänsteman	-	1	3	7	4	5	1	-	21
20 kap. Tjänstefel m.m.	-	-	-	-	-	-	-	-	-
22 kap. Landsförräderi m.m.	-	-	-	-	-	-	-	-	-
Brott mot specialstraffrättsliga författningar	-	4	15	28	46	95	67	16	271
Trafikbrottslagen	-	-	1	2	6	47	31	9	96
däruv Rattfylleri, rattfylleri under påverkan av narkotika samt grovt rattfylleri	-	-	1	-	4	25	21	7	58
Smitning	-	-	-	-	-	-	-	-	-
Olovlig körning, grov olovlig körning	-	-	-	2	2	21	10	2	37
Narkotikastrafflagen	-	-	5	14	30	38	21	6	114
Smugglingslagen	-	3	4	9	9	6	10	1	42
Alkohollagen	-	-	-	-	-	1	-	-	1
Skattebrottslagen	-	-	-	-	-	2	1	-	3
Miljöbalken	-	-	-	-	-	-	-	-	-
Utlänningslagen	-	1	2	-	1	-	-	-	4
Vapenlagen	-	-	1	-	-	1	1	-	3
Lagen om straff för terroristbrott	-	-	-	-	-	-	-	-	-
Totalförsvarsplikt	-	-	-	-	-	-	-	-	-
Övriga specialstraffrättsliga författningar	-	-	2	3	-	-	3	-	8
däruv enbart utländsk dom	-	-	-	-	-	-	-	-	-

Tabell 5.16 (forts). Personer dömda till fängelse som intagits i anstalt efter huvudbrott, ålder och kön, år 2013.

Huvudbrott	Ålder vid intagning, år								Totalt
	15-17	18-20	21-24	25-29	30-39	40-49	50-59	60-	
Män									
SAMTLIGA BROTT	3	414	1 245	1 432	2 189	1 632	1 053	409	8 377
Brott mot brottsbalken	2	353	842	869	1 235	831	447	128	4 707
3-7 kap. Brott mot person	-	115	284	312	418	345	206	71	1 751
3 kap. Brott mot liv och hälsa	-	74	205	200	235	190	129	38	1 071
därav Mord och dråp	-	8	10	18	15	18	11	3	83
Misshandel, grov misshandel (inklusive synnerligen grov misshandel) ¹	-	65	184	180	213	169	116	35	962
Vållande till annans död	-	1	6	1	3	2	-	-	13
4 kap. Brott mot frihet och frid	-	16	50	70	108	86	43	9	382
därav Grov fridskränkning, grov kvinnofridskränkning	-	3	24	40	57	55	26	1	206
5 kap. Årekränkning	-	-	-	-	-	-	-	-	-
6 kap. Sexualbrott	-	25	29	42	73	68	34	24	295
därav Våldtäkt, grov våldtäkt	-	15	11	24	32	26	7	7	122
7 kap. Brott mot familj	-	-	-	-	2	1	-	-	3
8-12 kap. Brott mot förmögenhet	2	216	446	453	672	382	195	42	2 408
8 kap. Tillgreppsbrott	2	193	383	375	542	264	134	24	1 917
därav Snatteri	-	-	1	-	1	-	2	-	4
Stöld	-	36	132	168	281	156	100	15	888
Grov stöld	1	50	114	122	191	76	24	9	587
Tillgrepp av fortskaffningsmedel	-	-	12	11	21	14	1	-	59
Rån, grovt rån	1	107	123	73	48	17	7	-	376
9 kap. Bedrägeri och annan oredlighet	-	20	59	71	113	77	34	8	382
därav Bedrägeri	-	2	12	11	18	8	5	-	56
Grov bedrägeri	-	6	13	19	31	26	16	7	118
Bedrägligt beteende	-	-	-	-	-	-	-	-	-
Häleri, häleriförseelse	-	8	26	31	57	37	11	-	170
10 kap. Förskingring och annan trolöshet	-	1	2	2	5	11	8	3	32
11 kap. Brott mot borgenärer m.m.	-	-	-	3	6	26	17	6	58
12 kap. Skadegörelsebrott	-	2	2	2	6	4	2	1	19
13-15 kap. Brott mot allmänheten	-	6	14	20	23	12	4	2	81
13 kap. Allmänfarliga brott	-	5	6	8	7	5	1	1	33
därav Mordbrand, grov mordbrand	-	5	6	7	7	5	1	1	32
14 kap. Förfalskningsbrott	-	-	3	8	12	4	2	1	30
15 kap. Mened, falskt åtal m.m.	-	1	5	4	4	3	1	-	18
16-22 kap. Brott mot staten	-	16	98	84	122	92	42	13	467
16 kap. Brott mot allmän ordning	-	-	2	6	2	6	1	-	17
17 kap. Brott mot allmän verksamhet	-	16	96	78	120	86	41	13	450
därav Våld eller hot mot tjänsteman	-	11	68	63	102	65	34	10	353
20 kap. Tjänstefel m.m.	-	-	-	-	-	-	-	-	-
22 kap. Landsförräderi m.m.	-	-	-	-	-	-	-	-	-
Brott mot specialstraffrättsliga författningar	1	61	403	563	954	801	606	281	3 670
Trafikbrottslagen	-	10	90	136	279	332	277	175	1 299
därav Rattfylleri, rattfylleri under påverkan av narkotika samt grovt rattfylleri	-	3	49	67	188	229	182	124	842
Smitning	-	-	-	-	1	-	-	-	1
Olovlig körning, grov olovlig körning	-	5	40	62	83	99	91	51	431
Narkotikastrafflagen	1	39	209	275	437	305	243	56	1 565
Smugglingslagen	-	3	57	64	126	62	36	12	360
Alkohollagen	-	1	2	-	2	5	-	6	16
Skattebrottslagen	-	-	1	2	11	26	23	16	79
Miljöbalken	-	-	2	3	-	1	-	-	6
Utlänningslagen	-	-	2	11	26	15	2	1	57
Vapenlagen	-	4	19	35	29	13	5	4	109
Lagen om straff för terroristbrott	-	-	-	-	1	-	-	-	1
Totalförsvarspikt	-	-	-	-	-	-	-	-	-
Övriga specialstraffrättsliga författningar	-	4	21	37	43	42	20	11	178
därav enbart utländsk dom	-	-	-	-	-	-	-	-	-

¹ Synnerligen grov misshandel infördes i brottsbalken 1 juli 2010.

Tabell 5.17. Personer dömda till fängelse som intagits i anstalt efter strafftidens längd, ålder och kön samt andel utländska medborgare, år 2013.

Persons sentenced to imprisonment and admitted to prison, by length of sentence, age and gender and percentage of foreign citizens, 2013.

Anm. % avser procent av radens total.

Strafftid	Ålder vid intagning, år								Totalt antal	därav utländska medborgare	
	15-17	18-20	21-24	25-29	30-39	40-49	50-59	60-		Antal	%
Samtliga personer											
Totalt	3	429	1 303	1 517	2 328	1 808	1 152	435	8 975	3 236	36
Strafftid i månader											
Mindre än 1	-	21	58	42	88	71	45	19	344	91	26
Exakt 1	-	35	160	223	364	350	266	142	1 540	636	41
Mer än 1, högst 2	1	58	185	185	304	272	188	76	1 269	497	39
Mer än 2, högst 3	-	63	131	145	208	201	140	34	922	335	36
Mer än 3, högst 4	1	28	85	128	195	134	82	24	677	281	42
Mer än 4, mindre än 6	-	15	42	63	102	81	44	7	354	134	38
Exakt 6	-	21	88	88	146	86	64	19	512	209	41
Mer än 6 mindre än 12	-	50	186	219	309	191	108	32	1 095	336	31
Strafftid i år											
Lägst 1, mindre än 2	-	88	206	231	318	199	98	39	1 179	355	30
Lägst 2, mindre än 3	1	27	90	105	138	113	39	16	529	164	31
Lägst 3, mindre än 4	-	12	35	40	61	42	31	7	228	73	32
Lägst 4, mindre än 5	-	8	16	16	43	22	19	9	133	58	44
Lägst 5, mindre än 6	-	1	8	13	18	13	4	2	59	25	42
Lägst 6, mindre än 7	-	2	4	2	10	9	9	-	36	14	39
Lägst 7, mindre än 8	-	-	2	7	9	5	2	4	29	12	41
Lägst 8, mindre än 9	-	-	2	1	6	4	5	1	19	1	5
Lägst 9, mindre än 10	-	-	-	2	1	2	1	-	6	2	33
Lägst 10 eller mer (ej livstid)	-	-	5	7	8	11	7	4	42	12	29
Livstid	-	-	-	-	-	2	-	-	2	1	50
Kvinnor											
Totalt	-	15	58	85	139	176	99	26	598	192	32
Strafftid i månader											
Mindre än 1	-	2	2	1	7	14	3	2	31	7	23
Exakt 1	-	1	8	11	23	44	31	9	127	31	24
Mer än 1, högst 2	-	4	13	15	16	30	15	4	97	31	32
Mer än 2, högst 3	-	3	5	13	16	18	11	2	68	15	22
Mer än 3, högst 4	-	1	4	6	10	11	6	1	39	19	49
Mer än 4, mindre än 6	-	-	-	6	6	4	4	1	21	3	14
Exakt 6	-	1	6	1	10	10	2	1	31	13	42
Mer än 6, mindre än 12	-	1	6	9	17	7	6	1	47	21	45
Strafftid i år											
Lägst 1, mindre än 2	-	2	6	14	20	24	10	3	79	26	33
Lägst 2, mindre än 3	-	-	5	5	7	10	4	-	31	11	35
Lägst 3, mindre än 4	-	-	1	2	1	1	2	1	8	5	63
Lägst 4, mindre än 5	-	-	-	1	4	-	3	1	9	4	44
Lägst 5, mindre än 6	-	-	-	-	-	1	1	-	2	2	100
Lägst 6, mindre än 7	-	-	1	-	-	-	-	-	1	-	-
Lägst 7, mindre än 8	-	-	-	1	2	1	-	-	4	3	75
Lägst 8, mindre än 9	-	-	-	-	-	-	1	-	1	-	-
Lägst 9, mindre än 10	-	-	-	-	-	-	-	-	-	-	-
Lägst 10 eller mer (ej livstid)	-	-	1	-	-	1	-	-	2	1	50
Livstid	-	-	-	-	-	-	-	-	-	-	-

Tabell 5.17 (forts). Personer dömda till fängelse som intagits i anstalt efter strafftidens längd, ålder och kön samt andel utländska medborgare, år 2013.

Strafftid	Ålder vid intagning, år							Totalt antal	därav utländska medborgare		
	15-17	18-20	21-24	25-29	30-39	40-49	50-59		60-	Antal	%
Män											
Totalt	3	414	1 245	1 432	2 189	1 632	1 053	409	8 377	3 044	36
Strafftid i månader											
Mindre än 1	-	19	56	41	81	57	42	17	313	84	27
Exakt 1	-	34	152	212	341	306	235	133	1 413	605	43
Mer än 1, högst 2	1	54	172	170	288	242	173	72	1 172	466	40
Mer än 2, högst 3	-	60	126	132	192	183	129	32	854	320	37
Mer än 3, högst 4	1	27	81	122	185	123	76	23	638	262	41
Mer än 4, mindre än 6	-	15	42	57	96	77	40	6	333	131	39
Exakt 6	-	20	82	87	136	76	62	18	481	196	41
Mer än 6, mindre än 12	-	49	180	210	292	184	102	31	1 048	315	30
Strafftid i år											
Lägst 1, mindre än 2	-	86	200	217	298	175	88	36	1 100	329	30
Lägst 2, mindre än 3	1	27	85	100	131	103	35	16	498	153	31
Lägst 3, mindre än 4	-	12	34	38	60	41	29	6	220	68	31
Lägst 4, mindre än 5	-	8	16	15	39	22	16	8	124	54	44
Lägst 5, mindre än 6	-	1	8	13	18	12	3	2	57	23	40
Lägst 6, mindre än 7	-	2	3	2	10	9	9	-	35	14	40
Lägst 7, mindre än 8	-	-	2	6	7	4	2	4	25	9	36
Lägst 8, mindre än 9	-	-	2	1	6	4	4	1	18	1	6
Lägst 9, mindre än 10	-	-	-	2	1	2	1	-	6	2	33
Lägst 10 eller mer (ej livstid)	-	-	4	7	8	10	7	4	40	11	28
Livstid	-	-	-	-	-	2	-	-	2	1	50

Tabell 5.18. Personer dömda till skyddstillsyn som påbörjat övervakning efter huvudbrott, ålder och kön, år 2013.
New probation cases, by principal offence, age and gender, 2013.

Huvudbrott	Ålder vid påbörjad övervakning, år								Totalt
	15-17	18-20	21-24	25-29	30-39	40-49	50-59	60-	
Samtliga personer									
SAMTLIGA BROTT	34	1 011	1 218	1 005	1 363	1 171	726	293	6 821
Brott mot brottsbalken	28	699	738	593	806	661	348	113	3 986
3-7 kap. Brott mot person	3	272	269	216	298	307	168	63	1 596
3 kap. Brott mot liv och hälsa	1	208	202	161	227	233	116	37	1 185
däruv Mord och dråp	-	-	-	-	-	-	-	-	-
Misshandel, grov misshandel (inklusive synnerligen grov misshandel) ¹	1	206	199	159	224	233	116	37	1 175
Vållande till annans död	-	-	1	-	-	-	-	-	1
4 kap. Brott mot frihet och frid	-	33	37	43	58	60	41	18	290
däruv Grov fridskränkning, grov kvinnofridskränkning	-	-	-	-	-	-	-	-	-
5 kap. Årekränkning	-	-	-	-	-	1	-	-	1
6 kap. Sexualbrott	2	31	30	12	13	12	11	8	119
däruv Våldtäkt, grov våldtäkt	-	3	1	2	-	-	-	-	6
7 kap. Brott mot familj	-	-	-	-	-	1	-	-	1
8-12 kap. Brott mot förmögenhet	20	343	361	260	393	256	139	32	1 804
8 kap. Tillgreppsbrott	15	283	260	189	288	196	106	23	1 360
däruv Snatteri	1	1	-	1	-	2	2	1	8
Stöld	2	101	138	116	212	157	87	18	831
Grov stöld	3	56	62	37	48	28	10	3	247
Tillgrepp av fortskaffningsmedel	-	25	19	13	13	7	4	-	81
Rån, grovt rån	9	99	41	22	15	2	3	1	192
9 kap. Bedrägeri och annan oredlighet	4	50	84	59	88	48	23	8	364
däruv Bedrägeri	2	24	35	25	36	23	9	5	159
Grov bedrägeri	-	5	7	11	19	5	4	2	53
Bedrägligt beteende	-	-	-	-	-	-	1	-	1
Håleri, håleriförseelse	2	16	35	21	30	17	8	1	130
10 kap. Förskingring och annan trolöshet	-	2	3	3	3	6	1	-	18
11 kap. Brott mot borgenärer m.m.	-	-	-	-	3	2	3	-	8
12 kap. Skadegörelsebrott	1	8	14	9	11	4	6	1	54
13-15 kap. Brott mot allmänheten	3	14	6	6	1	9	3	1	43
13 kap. Allmänfarliga brott	2	7	2	2	1	3	-	1	18
däruv Mordbrand, grov mordbrand	2	6	2	2	1	2	-	1	16
14 kap. Förfalskningsbrott	-	2	2	3	-	3	3	-	13
15 kap. Mened, falskt åtal m.m.	1	5	2	1	-	3	-	-	12
16-22 kap. Brott mot staten	2	70	102	111	114	89	38	17	543
16 kap. Brott mot allmän ordning	-	3	2	2	8	5	4	3	27
17 kap. Brott mot allmän verksamhet	2	67	100	109	106	84	34	14	516
däruv Våld eller hot mot tjänsteman	1	54	89	104	100	78	29	12	467
20 kap. Tjänstefel m.m.	-	-	-	-	-	-	-	-	-
22 kap. Landsförräderi m.m.	-	-	-	-	-	-	-	-	-
Brott mot specialstraffrättsliga författningar	6	312	480	412	557	510	378	180	2 835
Trafikbrottslagen	-	31	73	64	137	233	231	154	923
däruv Rattfylleri, rattfylleri under påverkan av narkotika samt grovt rattfylleri	-	26	61	53	119	208	217	149	833
Smitning	-	-	-	-	1	-	-	-	1
Olovlig körning, grov olovlig körning	-	3	11	11	14	24	14	2	79
Narkotikastrafflagen	3	235	362	316	375	232	120	17	1 660
Smugglingslagen ²	-	13	27	19	19	9	6	1	94
Alkohollagen	-	-	2	-	2	3	2	-	9
Skattebrottslagen	-	-	1	2	1	3	2	-	9
Miljöbalken	-	-	-	-	-	-	-	-	-
Utlänningslagen	-	-	-	-	-	1	-	-	1
Vapenlagen	-	-	4	3	8	13	3	2	33
Lagen om straff för terroristbrott	-	-	-	-	-	-	-	-	-
Totalförsvarsplikt	-	-	-	-	-	-	-	-	-
Övriga specialstraffrättsliga författningar	3	33	11	8	15	16	14	6	106
däruv enbart utländsk dom	-	-	-	-	-	-	-	-	-

Tabell 5.18 (forts). Personer dömda till skyddstillsyn som påbörjat övervakning efter huvudbrott, ålder och kön, år 2013.

Huvudbrott	Ålder vid påbörjad övervakning, år								Totalt
	15-17	18-20	21-24	25-29	30-39	40-49	50-59	60-	
Kvinnor									
SAMTLIGA BROTT	3	133	144	170	214	222	161	49	1 096
Brott mot brottsbalken	3	106	90	111	154	128	80	16	688
3-7 kap. Brott mot person	-	38	18	26	39	39	25	4	189
3 kap. Brott mot liv och hälsa	-	33	18	20	32	27	14	3	147
därav Mord och dråp	-	-	-	-	-	-	-	-	-
Misshandel, grov misshandel (inklusive synnerligen grov misshandel) ¹	-	33	18	20	32	27	14	3	147
Vållande till annans död	-	-	-	-	-	-	-	-	-
4 kap. Brott mot frihet och frid	-	3	-	6	7	11	11	1	39
därav Grov fridskränkning, grov kvinnofridskränkning	-	-	-	-	-	-	-	-	-
5 kap. Årekränkning	-	-	-	-	-	-	-	-	-
6 kap. Sexualbrott	-	2	-	-	-	-	-	-	2
därav Våldtäkt, grov våldtäkt	-	-	-	-	-	-	-	-	-
7 kap. Brott mot familj	-	-	-	-	-	1	-	-	1
8-12 kap. Brott mot förmögenhet	2	45	50	65	97	72	49	10	390
8 kap. Tillgreppsbrott	-	32	34	48	79	61	38	6	298
därav Snatteri	-	-	-	1	-	1	1	1	4
Stöld	-	16	26	39	72	51	36	5	245
Grov stöld	-	5	4	3	6	7	1	-	26
Tillgrepp av fortkäfningsmedel	-	2	2	3	1	1	-	-	9
Rån, grovt rån	-	9	2	2	-	1	-	-	14
9 kap. Bedrägeri och annan oredlighet	2	10	13	16	15	10	8	4	78
därav Bedrägeri	2	9	9	10	8	5	3	4	50
Grov bedrägeri	-	1	2	2	5	-	2	-	12
Bedrägligt beteende	-	-	-	-	-	-	1	-	1
Häleri, häleriförseelse	-	-	1	4	2	5	2	-	14
10 kap. Förskingring och annan trolöshet	-	1	2	-	2	1	1	-	7
11 kap. Brott mot borgenärer m.m.	-	-	-	-	-	-	1	-	1
12 kap. Skadegörelsebrott	-	2	1	1	1	-	1	-	6
13-15 kap. Brott mot allmänheten	1	7	2	1	-	3	1	-	15
13 kap. Allmänfarliga brott	-	2	-	1	-	1	-	-	4
därav Mordbrand, grov mordbrand	-	2	-	1	-	-	-	-	3
14 kap. Förfalskningsbrott	-	1	-	-	-	1	1	-	3
15 kap. Mened, falskt åtal m.m.	1	4	2	-	-	1	-	-	8
16-22 kap. Brott mot staten	-	16	20	19	18	14	5	2	94
16 kap. Brott mot allmän ordning	-	-	-	-	-	-	-	-	-
17 kap. Brott mot allmän verksamhet	-	16	20	19	18	14	5	2	94
därav Våld eller hot mot tjänsteman	-	14	17	19	17	14	4	2	87
20 kap. Tjänstefel m.m.	-	-	-	-	-	-	-	-	-
22 kap. Landsförräderi m.m.	-	-	-	-	-	-	-	-	-
Brott mot specialstraffrättsliga författningar	-	27	54	59	60	94	81	33	408
Trafikbrottslagen	-	2	7	12	22	46	57	32	178
därav Rattfylleri, rattfylleri under påverkan av narkotika samt grovt rattfylleri	-	2	6	9	21	44	53	32	167
Smitning	-	-	-	-	-	-	-	-	-
Olovlig körning, grov olovlig körning	-	-	1	3	-	2	4	-	10
Narkotikastrafflagen	-	22	45	45	34	43	19	1	209
Smugglingslagen ²	-	1	1	1	1	1	1	-	6
Alkohollagen	-	-	-	-	-	1	-	-	1
Skattebrottslagen	-	-	-	-	-	-	-	-	-
Miljöbalken	-	-	-	-	-	-	-	-	-
Utlänningslagen	-	-	-	-	-	-	-	-	-
Vapenlagen	-	-	-	-	-	-	1	-	1
Lagen om straff för terroristbrott	-	-	-	-	-	-	-	-	-
Totalförsvarsplikt	-	-	-	-	-	-	-	-	-
Övriga specialstraffrättsliga författningar	-	2	1	1	3	3	3	-	13
därav enbart utländsk dom	-	-	-	-	-	-	-	-	-

Tabell 5.18 (forts). Personer dömda till skyddstillsyn som påbörjat övervakning efter huvudbrott, ålder och kön, år 2013.

Huvudbrott	Ålder vid påbörjad övervakning, år								Totalt
	15-17	18-20	21-24	25-29	30-39	40-49	50-59	60-	
Män									
SAMTLIGA BROTT	31	878	1 074	835	1 149	949	565	244	5 725
Brott mot brottsbalken	25	593	648	482	652	533	268	97	3 298
3-7 kap. Brott mot person	3	234	251	190	259	268	143	59	1 407
3 kap. Brott mot liv och hälsa	1	175	184	141	195	206	102	34	1 038
därav Mord och dråp	-	-	-	-	-	-	-	-	-
Misshandel, grov misshandel (inklusive synnerligen grov misshandel) ¹	1	173	181	139	192	206	102	34	1 028
Vållande till annans död	-	-	1	-	-	-	-	-	1
4 kap. Brott mot frihet och frid	-	30	37	37	51	49	30	17	251
därav Grov fridskränkning, grov kvinnofridskränkning	-	-	-	-	-	-	-	-	-
5 kap. Årekränkning	-	-	-	-	-	1	-	-	1
6 kap. Sexualbrott	2	29	30	12	13	12	11	8	117
därav Våldtäkt, grov våldtäkt	-	3	1	2	-	-	-	-	6
7 kap. Brott mot familj	-	-	-	-	-	-	-	-	-
8-12 kap. Brott mot förmögenhet	18	298	311	195	296	184	90	22	1 414
8 kap. Tillgreppsbrott	15	251	226	141	209	135	68	17	1 062
därav Snatteri	1	1	-	-	-	1	1	-	4
Stöld	2	85	112	77	140	106	51	13	586
Grov stöld	3	51	58	34	42	21	9	3	221
Tillgrepp av fortskaffningsmedel	-	23	17	10	12	6	4	-	72
Rån, grovt rån	9	90	39	20	15	1	3	1	178
9 kap. Bedrägeri och annan oredlighet	2	40	71	43	73	38	15	4	286
därav Bedrägeri	-	15	26	15	28	18	6	1	109
Grovt bedrägeri	-	4	5	9	14	5	2	2	41
Bedrägligt beteende	-	-	-	-	-	-	-	-	-
Häleri, häleriförseelse	2	16	34	17	28	12	6	1	116
10 kap. Förskingring och annan trolöshet	-	1	1	3	1	5	-	-	11
11 kap. Brott mot borgenärer m.m.	-	-	-	-	3	2	2	-	7
12 kap. Skadegörelsebrott	1	6	13	8	10	4	5	1	48
13-15 kap. Brott mot allmänheten	2	7	4	5	1	6	2	1	28
13 kap. Allmänfarliga brott	2	5	2	1	1	2	-	1	14
därav Mordbrand, grov mordbrand	2	4	2	1	1	2	-	1	13
14 kap. Förfalskningsbrott	-	1	2	3	-	2	2	-	10
15 kap. Mened, falskt åtal m.m.	-	1	-	1	-	2	-	-	4
16-22 kap. Brott mot staten	2	54	82	92	96	75	33	15	449
16 kap. Brott mot allmän ordning	-	3	2	2	8	5	4	3	27
17 kap. Brott mot allmän verksamhet	2	51	80	90	88	70	29	12	422
därav Våld eller hot mot tjänsteman	1	40	72	85	83	64	25	10	380
20 kap. Tjänstefel m.m.	-	-	-	-	-	-	-	-	-
22 kap. Landsförräderi m.m.	-	-	-	-	-	-	-	-	-
Brott mot specialstraffrättsliga författningar	6	285	426	353	497	416	297	147	2 427
Trafikbrottslagen	-	29	66	52	115	187	174	122	745
därav Rattfylleri, rattfylleri under påverkan av narkotika samt grovt rattfylleri	-	24	55	44	98	164	164	117	666
Smitning	-	-	-	-	1	-	-	-	1
Olovlig körning, grov olovlig körning	-	3	10	8	14	22	10	2	69
Narkotikastrafflagen	3	213	317	271	341	189	101	16	1 451
Smugglingslagen ²	-	12	26	18	18	8	5	1	88
Alkohollagen	-	-	2	-	2	2	2	-	8
Skattebrottslagen	-	-	1	2	1	3	2	-	9
Miljöbalken	-	-	-	-	-	-	-	-	-
Utlänningslagen	-	-	-	-	-	1	-	-	1
Vapenlagen	-	-	4	3	8	13	2	2	32
Lagen om straff för terroristbrott	-	-	-	-	-	-	-	-	-
Totalförsvarsplikt	-	-	-	-	-	-	-	-	-
Övriga specialstraffrättsliga författningar	3	31	10	7	12	13	11	6	93
därav enbart utländsk dom	-	-	-	-	-	-	-	-	-

¹ Synnerligen grov misshandel infördes i brottsbalken 1 juli 2010.

² Inklusive varusmuggningslagen.

6 Återfall i brott

Recidivism

Sammanfattning

- Av samtliga personer med ingångshändelse 2007 återföll 40 procent i brott inom tre år. Bland kvinnorna återföll 28 procent och bland männen 43 procent. Återfallsandelen uppvisar mycket små förändringar över tid.
- Skillnaden mellan könen minskar med ökande tidigare belastning. I kategorin utan tidigare belastning är skillnaden 9 procentenheter (15 för kvinnor och 24 för män), i kategorin med 9 eller fler tidigare belastningar är skillnaden 4 procentenheter (90 för kvinnor och 94 för män).
- Risken för att återfalla ökar tydligt med antalet tidigare belastningar. Av personer med fler än 9 tidigare belastningar fem år före ingångshändelsen 2007 återföll 93 procent. Bland debutanter låg andelen återfall på 21 procent. Återfallsmönstret är stabilt över tid.
- Återfall i brott varierar mellan olika åldersgrupper. I kategorierna 18–20 och 21–39 år med ingångshändelse 2007 återföll 45 respektive 46 procent. Av personer över 60 år med ingångshändelse 2007 återföll 19 procent i brott.
- En multivariat analys (regressionsanalys) slår i princip fast de mönster som framträder i statistiken. Män återfaller oftare än kvinnor, risken att återfalla ökar med antalet tidigare belastningar, och det finns en skillnad över tid. Män har 51 procent högre risk att återfalla i brott än kvinnor, personer med fler än 9 tidigare belastningar har mer än 25 gånger högre risk för återfall i brott än de utan tidigare belastning.
- Medianen för antal dagar till första återfall var nästan åtta månader (239 dagar) 2007. Skillnaden mellan könen är liten, för kvinnor var det 254 dagar och för män 236 dagar.
- Risken för en person att återfalla i brott är störst precis efter ingångshändelsen och avtar successivt med tiden. För personer som avtjänat ett fängelsestraff eller annan frihetsberövande påföljd mer än halveras återfallsintensiteten under de första sex månaderna efter frigivningen.
- Av dem med ingångshändelse 2007 återföll 31 800 personer. Sammantaget stod de för 219 000 återfall i brott inom tre år, vilket motsvarar i genomsnitt 6,9 återfallsbrott per person.
- Antalet återfallsbrott är inte jämnt fördelat bland dem som återfaller i brott. De med minst 9 tidigare belastningar var bara 9 procent av alla personer som återföll, men de stod för 26 procent av alla återfallsbrott under perioden.
- De som i återfallshändelsen får en frihetsberövande påföljd har ofta (58 %) varit frihetsberövade vid ett tidigare tillfälle.

Definition

Den *slutliga* statistiken över återfall beskriver andelen personer som återfallit i nytt lagfört brott inom *ett, två* och *tre år* efter en ingångshändelse och hur nivån utvecklas över tid. Med en *ingångshändelse* avses frigivning från en frihetsberövande påföljd eller lagakraftvunna domar och andra lagföringar avseende icke

frihetsberövande påföljder. I återfallsstatistiken ingår således endast den brottslighet som kunnat konstateras genom en lagföring, och det är viktigt att komma ihåg att statistiken därför inte ger en bild av alla återfall i brott som sker i samhället. För en mer detaljerad beskrivning se *Statistikens innehåll*.

Inledning

Återfallsstatistiken har som primärt syfte att ge en övergripande bild av nivån, strukturen och utvecklingen av registrerade återfall i brott i Sverige. All brottslighet som sker i samhället kommer dock inte till rättsväsendets kännedom, och det är endast vid delar av den brottslighet som upptäcks och anmäls som man kan binda en gärningsperson till brottet genom en lagföring. I återfallsstatistiken ingår endast den brottslighet som kunnat konstateras genom en lagföring, och det är viktigt att komma ihåg att statistiken därför inte ger en bild av alla återfall i brott som sker i samhället.

I statistiken redovisas andelen personer som inom loppet av tre år efter en ingångshändelse återfallit i ett nytt lagfört brott och hur nivån utvecklats över tid. Därutöver ger statistiken en redogörelse för hur snabbt och med vilken intensitet de registrerade återfallen sker. Statistiken beskriver även de personer som återfaller i lagförd brottslighet mot bakgrund av kön, ålder och tidigare belastningar och återfallsmönstret efter olika typer av påföljder och brott. I statistiken ges vidare en redogörelse för olika aspekter av återfallshändelserna. Statistiken kan användas för att besvara frågor som:

- Hur stor andel av de personer som lagförts för brott återfaller i nytt lagfört brott inom tre år?
- Hur skiljer sig återfallsandelen åt mellan olika grupper av lagöverträdare mot bakgrund av kön, ålder och tidigare belastning?
- Vilka är de vanligaste grävsta brotten bland dem som återfaller och vilken var den mest ingripande påföljden före återfallet?
- Hur ser risken¹ för återfall i brott ut för män jämfört med kvinnor eller mellan olika åldersgrupper när effekten för övriga bakgrundsvariabler i statistiken kontrolleras?
- Hur lång är tiden till första återfall, och när under uppföljningsperioden är risken för återfall som störst? Skiljer sig tiden till första återfall och återfallsintensiteten² åt mellan olika grupper av lagöverträdare?
- I hur många brott återfaller lagförda personer i genomsnitt, och skiljer sig återfallsfrekvensen åt mellan olika grupper av lagöverträdare? Hur många lagföringar motsvarar de konstaterade återfallen i brott?
- I vilken utsträckning sker återfall i samma brott som i ingångshändelsen?
- Hur skiljer sig påföljderna åt mellan ingångs- och återfallshändelserna sett till mest ingripande påföljd?

¹ Hasardkvot (Hazard ratio).

² Hazard rate.

- Hur många ingångshändelser sker totalt under ett referensår, och hur stor andel av samtliga ingångshändelser följs av en återfallshändelse?

Utveckling av en ny återfallsstatistik

Sedan 2012 publicerar Brå en ny statistik över återfall i brott. Statistiken har utvecklats i syfte att öka statistikkens relevans, tillförlitlighet och aktualitet. Grundläggande för statistikkens kvalitet är att återfall i brott kan mätas på ett så tillförlitligt sätt som möjligt. Personer som dömts till frihetsberövande påföljder som fängelse, sluten ungdomsvård eller rättspsykiatrisk vård har begränsade möjligheter att begå brott under verkställigheten (så kallad inkapaciteringseffekt) jämfört med personer som dömts till andra mindre ingripande påföljder. Den nya statistiken bygger därför på en definition av återfall som tar hänsyn till inkapaciteringseffekter, genom att frihetsberövade personer följs upp för återfall från och med datumet för frigivning.³ Statistiken omfattar även andra kvalitetshöjande åtgärder, exempelvis korrigerings för byte av personnummer och hanteringen av slutliga beslut som undanröjer tidigare utdömd påföljd. För en mer uttömmande beskrivning av den nya statistiken, se *Statistikens innehåll*.

Statistiken är i sin nya utformning indelad i två produkter, en preliminär statistik över återfall i brott och en slutlig statistik över återfall i brott. Skillnaden mellan den preliminära och den slutliga statistiken ligger i uppföljningstiden samt i tiden för insamling av lagföringar som omfattar återfallsbrott, så kallad buffertperiod. I den preliminära statistiken är uppföljnings- och buffertperioden ett år vardera vilket ger möjlighet att presentera uppgifter om återfall med högre aktualitet jämfört med tidigare statistik. I den slutliga statistiken ökades buffertperioden i stället från två till tre år i syfte att uppnå högre tillförlitlighet i uppföljningen av återfall i brottstyper med långa utredningstider generellt sett, exempelvis ekonomisk brottslighet. Den preliminära statistiken presenteras i en egen sammanfattning (se *Återfall i brott, preliminär statistik 2011*).

Genomförda förbättringar i statistiken innebär att det inte är möjligt att direkt jämföra nivåer i den nya statistiken med tidigare utgåvor av återfallsstatistik (1973–1989 samt 1991–2003). Däremot är det möjligt att jämföra fördelningar och utvecklingsmönster. Brå har för avsikt att under en övergångsperiod fortsätta att ta fram uppgifter enligt det gamla formatet

³ Uppgifter om utskrivning från rättspsykiatrisk vård finns endast tillgängliga från och med referensåret 2010. Det innebär att det inte är möjligt att justera för inkapaciteringseffekter gällande inskrivna i rättspsykiatrisk vård i återfallsstatistiken för referensåren 2003–2009. Under dessa referensår mäts därför återfall för denna påföljdskategori i stället från och med datumet för lagakraftvunnen dom. Det är först i den slutliga statistiken för 2010, som publiceras 2017, som återfall kommer att kunna mätas från och med datum för utskrivning. I den preliminära statistiken mäts detta dock redan och publicerades första gången 2013.

för att följa upp skillnader över tid. Statistiktabeller enligt det tidigare formatet går också att beställa från Enheten för Rättsstatistik vid Brå. En redogörelse av de viktigaste skillnaderna mot tidigare statistik finns i avsnittet *Jämförelser över tid*.

Population och definitioner

För att undersöka i vilken utsträckning lagförda personer åter lagförs för brott används i statistiken en *framåtblickande* undersökningsmetod. Denna metod innebär att man följer upp en grupp lagförda personer för återfall i lagfört brott under en bestämd uppföljningsperiod.

I statistiken över återfall i brott som presenteras här utgör den studerade populationen samtliga personer som under ett kalenderår frigivits från anstalt, skrivits ut från sluten ungdomsvård eller rättspsykiatrisk vård, avslutat intensivövervakning med elektronisk kontroll (så kallad fotboja) eller erhållit andra påföljder genom lagakraftvunnen dom eller beslut av åklagare.⁴ Dessa händelser kallas i statistiken ingångshändelser. Alla typer av lagföringar ingår dock inte i återfallsstatistiken som ingångshändelser. Lagföringar som endast omfattar brott med penningböter i straffskalan har exkluderats, eftersom de bedöms vara mindre intressanta att följa upp. Inte heller ingår ordningsbotsförelägganden.

Endast personer som är folkbokförda i Sverige den 31 december respektive referensår inräknas i populationen med ingångshändelser. Personer som avlidit under uppföljningsperioden ingår i populationen fram till dess att de har avlidit.

Ingångshändelserna definieras på två olika sätt i statistiken beroende på det underliggande syftet med redovisningen. I det ena fallet redovisas *personer*, och då

ingår en person endast en gång i statistiken, oavsett hur många ingångshändelser personen står för. Denna definition används när syftet är att redovisa personernas återfallsstruktur mot bakgrund av olika egenskaper som kön, ålder och tidigare belastning. När en och samma person står för flera ingångshändelser under referensåret väljs en ingångshändelse ut i redovisningen av samtliga personer. Det finns tre olika sätt att bestämma vilken ingångshändelse som ska användas i redovisningen. I redovisningen av personer uppdelat på kön, ålder och tidigare belastning används en slumpmässigt vald ingångshändelse från respektive referensår. Det görs för att undvika systematiska fel i statistiken eftersom fördelningen över kalenderåret inte är slumpmässig. När uppdelningen görs på brottskategori används ingångshändelsen med det grävsta brottet enligt straffskalan, och när uppdelningen görs på påföljdskategori används ingångshändelsen med den mest ingripande påföljden. I det andra fallet redovisas *ingångshändelser* och då ingår samtliga ingångshändelser även om de rör en och samma person. Statistiken över samtliga ingångshändelser används för att ge en bild av återfallsmönstret mot bakgrund av egenskaper i ingångshändelsen, till exempel huvudbrott och huvudpåföljd. I tabell 6.1 visas det totala antalet ingångshändelser respektive personer i statistiken uppdelat på kön och år. Tabellen redovisar också totalsummor för antalet personer som frigivits från anstalt och antalet personer som återfallit i brott.

Ingångshändelserna följs upp för återfall i nya lagförda brott, så kallade *återfallshändelser*. En återfallshändelse motsvarar ett brott som lagförts genom en lagakraftvunnen dom, ett godkänt strafföreläggande eller en utfärdad åtalsunderlåtelse. *Uppföljningsperioden* för nya lagförda brott i den slutliga statistiken är tre (3) år och startar vid tidpunkten för ingångshändelsen.

Kön		År				
		2003	2004	2005	2006	2007
Samtliga	Samtliga ingångshändelser	89 849	91 193	90 871	96 369	96 965
	Samtliga personer	71 439	73 315	74 021	78 759	79 755
	därav frigivna från anstalt	8 309	8 639	8 302	8 193	7 996
	därav samtliga personer som återfallit	29 539	29 828	30 236	31 737	31 793
Kvinnor	Samtliga ingångshändelser	16 120	17 358	17 570	18 546	18 602
	Samtliga personer	13 817	14 929	15 128	16 051	16 153
	därav frigivna från anstalt	586	601	587	599	563
	därav samtliga personer som återfallit	4 164	4 247	4 450	4 573	4 553
Män	Samtliga ingångshändelser	73 729	73 835	73 301	77 823	78 363
	Samtliga personer	57 622	58 386	58 893	62 708	63 602
	därav frigivna från anstalt	7 723	8 038	7 715	7 594	7 433
	därav samtliga personer som återfallit	25 375	25 581	25 786	27 164	27 240

Tabell 6.1. Antal personer respektive ingångshändelser i den slutliga statistiken, 2003–2007 efter kön och referensår.

⁴ Se not 3.

Den är således individuell för varje ingångshändelse. Villkoret för att ett brott ska inräknas som en återfallshändelse i statistiken är att det har begåtts under uppföljningsperioden om tre år och att domen där brottet ingår har vunnit laga kraft. Tiden från att ett brott begås till att domen där det ingår vinner laga kraft eller till att ett lagföringsbeslut tas varierar. Det kan till exempel bero på överklaganden till högre rättsinstans. För att så många som möjligt av de brott som begåtts under uppföljningsperioden ska hinna resultera i lagakraftvunna domar tillämpas en så kallad *buffertperiod* efter uppföljningsperioden. I den slutliga statistiken är buffertperioden tre (3) år.

Nedan ges ett exempel på hur ingångs- och återfallshändelser beräknas och redovisas i den slutliga statistiken.

Exempel 1

Olivia har två ingångshändelser under 2007. Dels frigges hon från fängelse som hon avtjänat för bedrägeri, dels får hon ett strafföreläggande för snatteri. Under 2009 blir Olivia lagförd på nytt för brott, i detta fall döms hon för ett grovt rattfylleri som begåtts 2008, och under 2013 blir hon återigen dömd för ett bedrägeri som begåtts under 2010.

Statistik över *samtliga* personer med ingångshändelser:

- I statistiken över *samtliga personer* för 2007 kommer Olivias frigivning från fängelse och strafföreläggande att räknas som en (1) ingångshändelse.
- I beräkningen av återfall efter ålder och kön slumpas en av de två händelserna ut som ingångshändelse.
- I redovisningen av återfall efter grövsta brott väljs frigivningen i februari 2007 som ingångshändelse, eftersom den omfattar bedrägeri som har strängare straffskala än snatteri. Frigivningen väljs också som ingångshändelse vid redovisningen av återfall efter mest ingripande påföljd, eftersom en lagakraftvun-

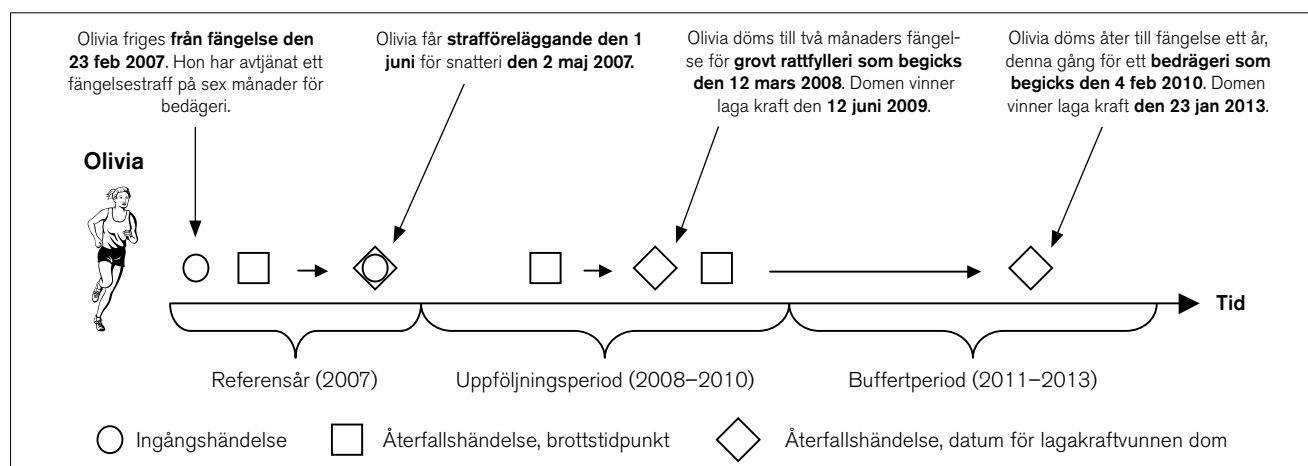
nen dom med påföljden fängelse är en strängare påföljd än beslut om strafföreläggande från åklagaren.

- Vid beräkning av Olivias återfall följs den slumpvis valda ingångshändelsen upp för nytt lagfört brott inom tre år från datumet för ingångshändelsen. Eftersom någon av återfallshändelserna har skett under uppföljningsperioden och vunnit laga kraft inom buffertperioden kommer Olivia att redovisas som en (1) person som återfallit i brott.
- I redovisningen av *grövsta brott* och *mest ingripande påföljd* i ingångshändelsen redovisas bedrägeriet respektive det avtjänade fängelsestraffet om sex månader.
- I redovisningen av *antalet* återfallsbrott redovisas två (2) eller tre (3) brott, det grova rattfylleriet, och bedrägeriet samt snatteriet om bedrägeriet 2007 har slumpats fram som ingångshändelse.
- I redovisningen av *tid* till första återfall beräknas tiden från datumet för den slumpvis valda ingångshändelsen till datumet då den första återfallshändelsen (snatteri eller grovt rattfylleri) begicks.

Statistik över återfall för *samtliga ingångshändelser*:

- I statistiken över *samtliga ingångshändelser* för 2007 kommer både frigivningen från fängelse och strafföreläggandet under 2007 att räknas som ingångshändelser. Det vill säga två (2) ingångshändelser följs upp för återfall.
- I statistiken redovisas således att två (2) ingångshändelser har följts av återfall i brott.
- I redovisningen efter kön, ålder, tidigare belastning samt brott och påföljd redovisas informationen som gäller för respektive ingångshändelse. I redovisningen av brott och påföljd görs inget urval av grövsta brott eller mest ingripande påföljd, utan huvudbrottet och huvudpåföljden i respektive ingångshändelse redovisas i statistiken.

Exemplet är påhittat.



Tolkning

När statistiken över återfall i brott ska tolkas *tänk på att ...*

- Statistiken endast redovisar de återfall i brott som kommit till rättsväsendets kännedom och som har kunnat konstateras genom en lagföring. Statistiken redovisar således inte samtliga återfall i brott i samhället, utan belyser endast återfall från och till brott som lagförts.
- Ingångs- och återfallshändelserna i statistiken utöver åklagarbeslut omfattar endast fällande domar som *vunnit laga kraft*. En person som fällts för brott i tingsrätten kan till exempel efter ett överklagande frikännas i högre rättsinstans, och lagföringen ingår då inte i statistiken. Vidare ingår inte lagföringar som avser personer som inte var folkbokförda i Sverige per den 31 december det aktuella referensåret eller lagföringar som endast avser brott med penningbot i straffskalan.
- Det ovan nämnda innebär sammantaget att det inte går att göra direkta jämförelser mellan återfallsstatistiken och statistiken över lagföringsbeslut. Lagföringsstatistiken omfattar samtliga fällande domar i tingsrätt oavsett om de vunnit laga kraft eller inte, och där görs inga rensningar för icke folkbokförda och lagföringar som rör penningbotsbrott.
- För personer som dömts till fängelse, sluten ungdomsvård eller rättspsykiatrisk vård är möjligheten att begå brott under verkställigheten begränsad (så kallad inkapaciteringseffekt) jämfört med personer som dömts till andra, mindre ingripande påföljder. Uppföljningen av återfall i brott för personer som dömts till fängelse och sluten ungdomsvård startar därför vid tidpunkten för avslutad verkställighet (frigivning/utskrivning).⁵ På samma sätt räknas återfall i brott när en fängelsedom verkställts genom intensivövervakning med elektronisk kontroll (foto-boja) från tidpunkten för så kallad avbojning.
- Det är inte lämpligt att utifrån redovisningen av återfall efter mest ingripande påföljd dra slutsatser om påföljdernas effekt på återfallsandelen. Det beror på att utdömandet av en påföljd inte är oberoende av den tilltalade personen. Utöver själva gärningen tar domstolen bland annat även återfallsrisken i beaktande i valet av vilken påföljd som ska dömas ut. Det innebär att det redan vid utdömandet av påföljd sker en selektion som delvis förklarar skillnaderna i återfall mellan olika påföljder. I tolkningen av återfallsandelen efter olika påföljder bör det även beaktas att vissa påföljder, till exempel fängelse, kan innehålla individuella insatser i form av program och behandling som kan påverka skillnaderna i återfallsandelar.

⁵ Se not 3.

- Det är inte heller lämpligt att utifrån utdömd strafftid dra slutsatsen att längre strafftider är effektivare än kortare. Straffskalan för det lagförda brottet styr inom vilka ramar strafftiden hamnar. Det finns även andra faktorer som kan påverka utfallet, till exempel gärningspersonens ålder.
- En person kan ha flera ingångshändelser under referensåret. I statistiken över *samtliga personer* redovisas antalet och andelen återfall efter det grövsta brottet respektive den mest ingripande påföljden i personens samtliga ingångshändelser. Det innebär att lindrigare brott och mindre ingripande påföljder underskattas i redovisningen. För en mer fullständig bild av återfallsmönstret efter huvudbrotten och huvudpåföljderna i ingångshändelserna bör statistiken över *samtliga ingångshändelser* i stället användas.
- När andelen återfall studeras efter såväl grövsta brott i ingångshändelserna som efter huvudbrottet i samtliga ingångshändelser bör man beakta att skillnader mellan olika brottstyper påverkas av i vilken grad brotten upptäcks, anmäls och lagförs. Olika brottstyper har olika upptäcktsrisker och är även mer eller mindre enkla att lagföra. Eftersom återfallet mäts inom en begränsad tid innebär det även att brottstyper som exempelvis är vanligt förekommande eller begås frekvent (seriebrott) kommer att uppvisa högre återfallsandelar i statistiken än brottstyper som till exempel kräver en längre brottsutredning och därför inte hinner komma med i statistiken.

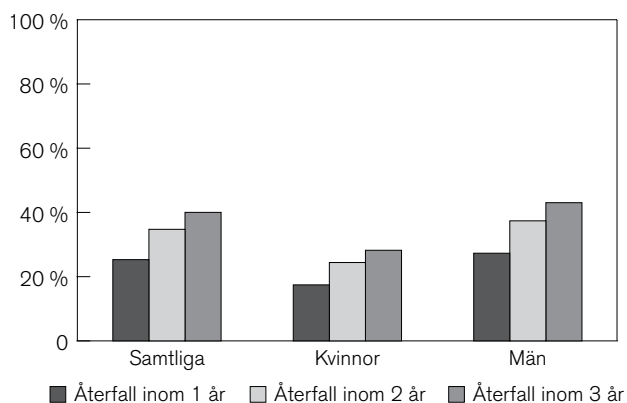
Andelen personer som återfaller i brott

Av de 79 800⁶ personer som hade en ingångshändelse under 2007 var det 31 800 personer som återföll i brott minst en gång under den treåriga uppföljningsperioden. Det innebär att två av fem (40 %) återföll i brott inom tre år. En fjärdedel (25 %) av dem med ingångshändelser återföll i brott inom ett år, och inom två år hade en dryg tredjedel (35 %) återfallit. Det innebär att majoriteten (63 %) av dem som återföll i brott någon gång under den treåriga uppföljningsperioden, gjorde det inom ett år från ingångshändelsen.

Återfallsandelen skiljer sig tydligt åt mellan könen. Inom det första året efter ingångshändelsen hade 17 procent av kvinnorna återfallit, inom två år var andelen 24 procent, och inom tre år hade 28 procent av kvinnorna återfallit. Nästan lika stor andel av männen, 27 procent, hade återfallit redan inom ett år. Inom två år hade 37 procent av männen återfallit och inom tre år var andelen återfall bland männen 43 procent (fi-

⁶ Siffrorna i rapporten är avrundade till tre relevanta siffror, till exempel skrivs 79 755 ut som 79 800.

gur 6.1). Hela populationen bestod av 16 200 kvinnor och 63 600 män.

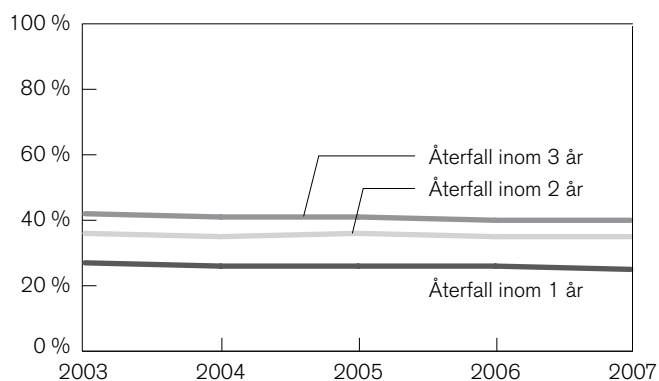


Figur 6.1. Andel personer som återfallit i brott, inom ett, två respektive tre år, av samtliga personer med en ingångshändelse 2007, totalt samt efter kön.

Skillnaden mellan könen kvarstår även när hänsyn tas till effekter från övriga variabler som redovisas i återfallsstatistiken (ålder, tidigare belastning, huvudbrott och huvudpåföljd). Risken för män att återfalla är 51 procent högre än för kvinnorna. Se tabell 6.5.

Utveckling⁷

En jämförelse mellan 2003 och 2007 visar att andelen som återfaller inom tre år har minskat med två procentenheter från 42 till 40 procent. Andelen som återfaller inom ett år har minskat från 27 till 25 procent, medan andelen som återfaller inom två år har minskat



År 2007 och förändring jämfört med föregående år:

Andel återfall i brott (ett år)	25 % (- 1)
Andel återfall i brott (två år)	35 % (± 0)
Andel återfall i brott (tre år)	40 % (± 0)

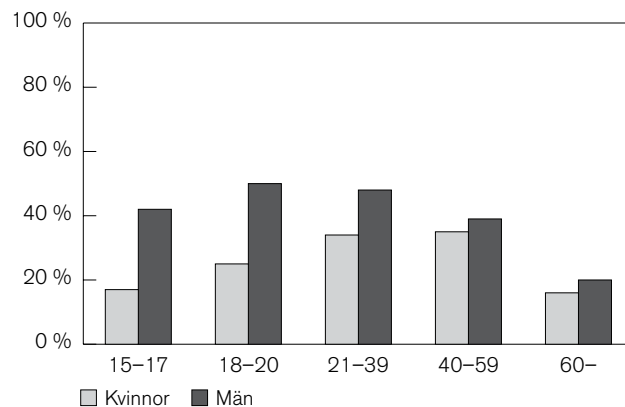
Figur 6.2. Andel personer som återfallit i brott, inom ett, två respektive tre år, av samtliga personer med en ingångshändelse 2003–2007.

från 36 till 35 procent. En jämförelse mellan 2006 och 2007 visar att andelen som återföll inom ett år minskade med en procentenhet, medan andelen som återföll inom två respektive tre år var oförändrad. Sammanfattningsvis kan det konstateras att förändringarna i andelen personer som återfallit är små under perioden 2003–2007 (figur 6.2). För en längre tidsserie, se figurerna 6.B och 6.C i *Statistikens innehåll*.

Återfall efter ålder⁸

Nära hälften (45 respektive 46 %) av personerna med en ingångshändelse 2007 som var i åldern 18–20 och 21–39 år återföll i brott inom tre år. Redan inom ett år har nästan en tredjedel (30 %) av samtliga personer i ålderskategorin 21–39 år återfallit. Minst vanligt är det att de som är 60 år eller äldre återfaller i brott. Inom tre år hade endast en femtedel (19 %) återfallit. Även ungdomar i åldern 15–17 år uppvisar en lägre återfallsandel, en dryg tredjedel (34 %) återföll inom tre år.

En jämförelse mellan könen visar att män i åldern 18–20 år hade högst återfallsandel. Hälften av dem (50 %) återföll i brott inom tre år. Lägst återfallsandel hade kvinnor som var 60 år eller äldre. Bland dem uppgick andelen återfall till 16 procent inom tre år. Högst återfallsandel bland kvinnor hade de i ålderskategorin 40–59 år. Inom tre år hade 35 procent återfallit i brott. Skillnaderna mellan könen är således störst i de lägre ålderskategorierna 15–17 respektive 18–20 år (figur 6.3).



Figur 6.3. Andel personer som återfallit i brott inom tre år, av samtliga personer med en ingångshändelse 2007, efter ålder och kön.

Återfallsandelen bland personer med en ingångshändelse 2007 ligger i alla åldersklasser i princip på samma nivå som 2006 (+/- en till två procentenheter).

⁷ Detta avsnitt bygger på tabell 6.1 i tabellbilagan.

⁸ Detta avsnitt bygger på tabell 6.2 i tabellbilagan.

Ålder	Kvinnor procent	Förändring procent-enheter	Män procent	Förändring procent-enheter
15-17	17	0 →	42	-2 ↓
18-20	25	0 →	50	-2 ↓
21-39	34	0 →	48	0 →
40-59	35	1 ↑	39	-1 ↓
60-	16	-1 ↓	20	1 ↑

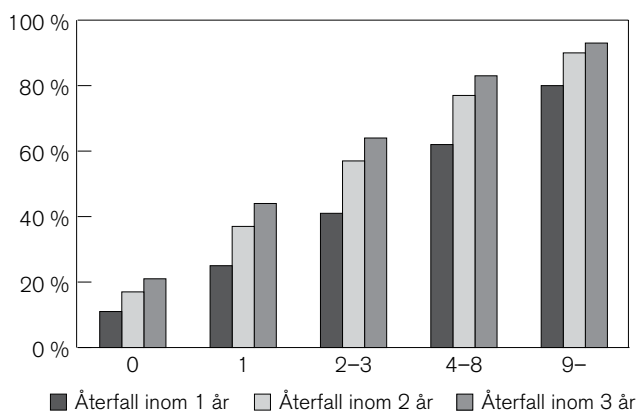
Pilanvisningarna (↑; ↓; →) anger förändringen jämfört med 2006.

Tabell 6.2. Andel personer som återfallit i brott inom tre år, av samtliga personer med en ingångshändelse 2007, efter ålder och kön samt förändring jämfört med 2006.

När hänsyn tas till övriga variabler i redovisningen (kön, tidigare belastning, huvudbrott och huvudpåföljd) visar det sig att personer i åldern 18-20 år löper störst risk att återfalla i brott. Risken att återfalla är 26 procent högre för unga personer i åldern 18-20 år jämfört med dem i åldern 21-39 år (se tabell 6.5). Detta resultat går emot vad som visas i tabell 6.2, där de yngsta uppvisar en lägre återfallsandel jämfört med de flesta övriga ålderskategorier. Resultatet förklaras av att ålder samvarierar med andra variabler i analysen (exempelvis tidigare belastning) som redovisas i tabell 6.5.

Återfall efter tidigare belastning⁹

Risken för återfall ökar tydligt med tidigare brottsbelastning. Av de personer som hade minst 9 tidigare belastningar återföll 80 procent i brott inom ett år från ingångshändelsen 2007. Efter tre år uppgick andelen till 93 procent. Även bland dem som hade 4-8 tidigare belastningar var återfallsandelen hög. Inom tre år hade 83 procent av dem återfallit i brott. Med tidigare



Figur 6.4. Andel personer som återfallit i brott inom ett, två respektive tre år av samtliga personer med en ingångshändelse 2007, efter antal tidigare belastningar.

⁹ Detta avsnitt bygger på tabellerna 6.3 och 6.4 i tabellbilagan samt på tabellerna 813b, 813c, 814b och 814c som finns tillgängliga på www.bra.se.

belastningar avses här samtliga lagakraftvunna domar eller andra lagföringsbeslut som inträffat fem år före ingångshändelsen (figur 6.4).

Drygt hälften av samtliga personer med ingångshändelse 2007 (44 200 personer) hade inte någon tidigare belastning. Bland dem återföll en femtedel (21 %) i brott någon gång under den treåriga uppföljningsperioden.

När det gäller andel återfall inom tre år är skillnaden mellan könen störst bland dem som inte hade någon tidigare belastning. Bland kvinnor utan tidigare belastning återföll 15 procent i brott inom tre år, medan andelen bland män utan tidigare belastning uppgick till 24 procent. Bland dem som hade 9 eller fler tidigare belastningar uppgick återfallsandelen inom tre år för kvinnor till 90 procent och för män till 94 procent. Det bör noteras att endast 4 procent (3 100 av 79 800 personer) av dem med en ingångshändelse 2007 hade 9 eller fler tidigare belastningar.

En jämförelse mellan 2006 och 2007 visar att det i de flesta kategorier inte har skett några större förändringar (+/- en till två procentenheter) av återfallsandelen sett till personernas tidigare belastning (tabell 6.3).

Tidigare belastningar	Kvinnor procent	Förändring procent-enheter	Män procent	Förändring procent-enheter
0	15	-1 ↓	24	0 →
1	38	-1 ↓	45	0 →
2-3	64	4 ↑	65	1 ↑
4-8	80	-3 ↓	83	-1 ↓
9-	90	-1 ↓	94	1 ↑

Pilanvisningarna (↑; ↓; →) anger förändringen jämfört med 2006.

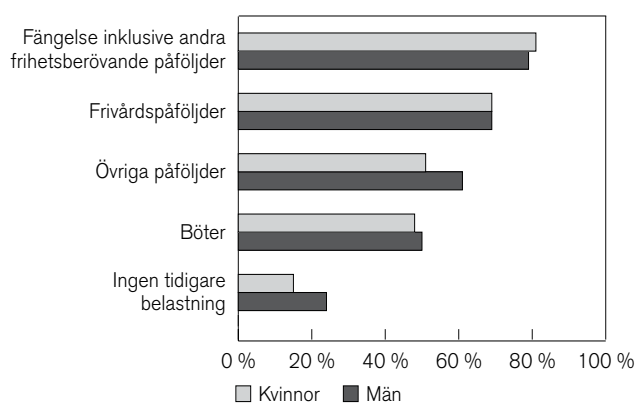
Tabell 6.3. Andel personer som återfallit i brott inom tre år av samtliga personer med en ingångshändelse 2007, efter antal tidigare belastningar och kön samt förändring jämfört med 2006.

Även när hänsyn tas till övriga variabler i redovisningen framgår att de med 9 eller fler tidigare belastningar löper störst risk att återfalla. De löper 25 gånger större risk att återfalla i brott, jämfört med dem som inte hade någon tidigare belastning. Se tabell 6.5.

Antalet belastningar kan omfatta såväl tidigare fängelsestraff som bötespåföljd eller åtalsunderlåtelse och säger egentligen ingenting om belastningens karaktär. Därför studeras också andelen återfall utifrån den mest ingripande belastningen sett till typ av huvudpåföljd i statistiken. Även här avses belastningar fem år före ingångshändelsen. Av dem som hade fängelse och andra frihetsberövande påföljder som mest ingripande tidigare belastning återföll 61 procent i brott inom ett år. Inom tre år återföll fyra av fem (79 %) i den här ka-

tegorin i brott. Även bland dem med frivårdspåföljder som mest ingripande tidigare belastning var andelen som återföll hög. Tre år efter ingångshändelsen hade nästan sju av tio (69 %) av dessa personer återfallit. Lägst andel återfall återfanns bland dem som hade böter som mest ingripande tidigare belastning.

För dem som hade fängelse och andra frihetsberövande påföljder, frivårdspåföljder eller böter som mest ingripande tidigare belastning var det inga större skillnader mellan könen. Störst skillnad var det bland dem som hade övriga påföljder (villkorlig dom, åtalsunderlåtelse m.fl.) som mest ingripande tidigare belastning. Där hade 51 procent av kvinnorna respektive 61 procent av männen återfallit inom tre år (figur 6.5).



Figur 6.5. Andel personer som återfallit i brott inom tre år av samtliga personer med en ingångshändelse 2007, efter mest ingripande tidigare belastning och kön.

Återfall efter mest ingripande påföljd i ingångshändelsen¹⁰

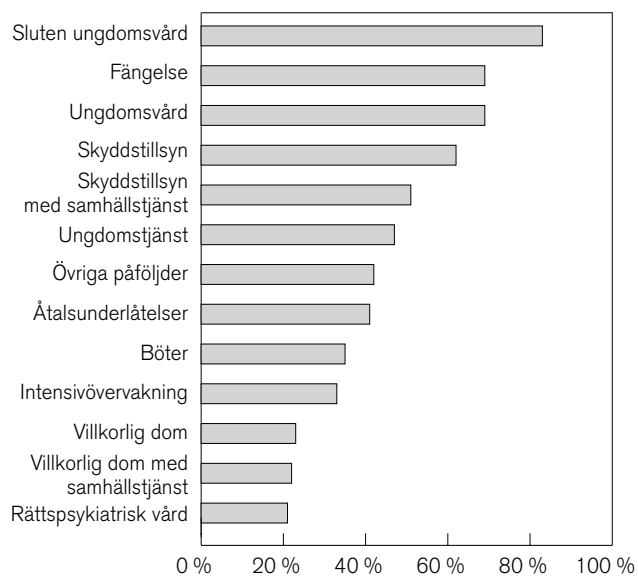
Förekomsten av återfall varierar efter typ av ingångshändelse och vilken påföljd den avser. En ingångshändelse i statistiken kan avse frigivning från fängelse, utskrivning från sluten ungdomsvård, avslutad intensivövervakning med elektronisk kontroll eller lagkraftvunnen dom avseende övriga påföljder samt lagföringsbeslut av åklagare. En person kan ha flera ingångshändelser under ett referensår; i statistiken avseende påföljder redovisas dock återfall i brott efter den ingångshändelse som omfattar den mest ingripande påföljden.

Generellt sett återfaller de som frigivits från fängelse eller dömts till skyddstillsyn i högre grad än de som dömts till böter eller villkorlig dom. Det är dock inte lämpligt att utifrån utfallet i statistiken dra slutsatser om påföljdernas effekt på återfallsfrekvensen. Det beror på att utdömandet av en påföljd inte är oberoende av den person som står dömd och att domstolen utöver själva gärningen bland annat även tar återfallsrisken i

¹⁰ Detta avsnitt bygger på tabell 6.5 i tabellbilagan.

beaktande när påföljden döms ut. Det finns ett samband mellan gärningspersonens ålder, tidigare belastning och andel återfall, och generellt gäller att vuxna personer med tidigare brottsbelastning döms till fängelse i högre utsträckning än ungdomar eller personer som inte är lagförda sedan tidigare. Vid utdömandet av en påföljd sker således en selektion som delvis förklarar skillnaderna i återfall mellan olika påföljder i statistiken.

Av dem med sluten ungdomsvård som mest ingripande påföljd i ingångshändelsen återföll 83 procent i brott inom tre år, medan 69 procent av dem med fängelse som mest ingripande påföljd återföll i brott inom tre år. De med sluten ungdomsvård utgör en liten kategori. År 2007 var det 82 personer som hade det som mest ingripande påföljd i ingångshändelsen. Lägst andel återfall i brott var det bland dem som dömts till rättspsykiatrisk vård. Inom tre år hade 21 procent av dem återfallit i brott (figur 6.6). Det ska här beaktas att återfallen mäts från tidpunkten för lagkraftvunnen dom och inte från tidpunkten för frigivning.¹¹



Figur 6.6. Andel personer som återfallit i brott inom tre år av samtliga med en ingångshändelse 2007, efter mest ingripande påföljd i ingångshändelsen.

Även när hänsyn tas till övriga variabler i statistiken visar det sig att de som skrivits ut från sluten ungdomsvård löper störst risk att återfalla i brott jämfört med dem som fått övriga påföljdskategorier. Risken för dem att återfalla är tre gånger så stor som för dem med böter och övriga påföljder. Se tabell 6.5.

De höga återfallsandelarna bland frigivna från fängelse och personer som skrivits ut från sluten ungdomsvård kan sannolikt delvis förklaras av att de i allmänhet begått grövre brott och har en mer omfattande brottsbe-

¹¹ Se not 3.

lastning sedan tidigare, i jämförelse med personer som fått andra påföljder.

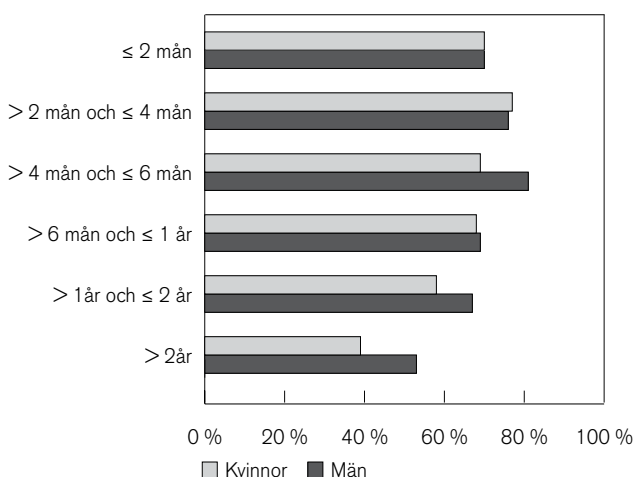
Återfall efter utdömd strafftid¹²

Det är inte lämpligt att använda den utdömda strafftiden som rör frigivning från anstalt för att dra slutsatser om strafftidernas effektivitet på återfall i brott. Strafftiden sätts inte slumpmässigt, det finns olika faktorer som kan påverka straffmätningen, till exempel gärningspersonens ålder och risk för återfall.

Av dem som frigavs från anstalt 2007 var andelen som återföll i brott högst bland personer med en utdömd strafftid på mer än fyra men högst sex månader. Inom ett år hade två tredjedelar (67 %) av dessa återfallit, inom två år var återfallsandelen 76 procent och inom tre år hade 80 procent återfallit. Lägst andel återfall fanns bland de frigivna som hade en utdömd strafftid på mer än fyra år. Bland dem återföll 27 procent inom ett år, 39 procent inom två år och efter tre år hade 44 procent återfallit i brott.

Totalt frigavs 8 000 personer från anstalt 2007. Flertalet var män (93 %). Kvinnor som avtjänat sitt straff i anstalt är andelsmässigt en jämförelsevis liten kategori (7 % eller 563 personer).

Bland kvinnor är återfallsandelen högst bland dem med en utdömd strafftid på *mer än två men mindre än fyra månader* (77 %), och bland män är återfallsandelen högst bland dem med en utdömd strafftid på *mer än fyra men mindre än sex månader* (81 %), se figur 6.7.



Figur 6.7. Andel personer som återfallit i brott inom tre år av samtliga som frigivits från anstalt 2007, efter utdömd strafftid och kön.

En jämförelse mellan 2006 och 2007 visar på både ökning och minskningar av återfallsandelen inom de olika strafftidskategorierna. Andelen återfall har mins-

¹² Detta avsnitt bygger på tabell 6.7 i tabellbilagan.

kat mest bland dem som hade en utdömd strafftid på *mer än två men mindre än fyra månader* och bland dem som hade en utdömd strafftid på *mer än fyra år* – från 80 till 76 procent respektive 48 till 44 procent. I båda dessa kategorier har det varit stora svängningar mellan åren. I de andra kategorierna har det inte skett några större förändringar (+/- en till två procentenheter) av återfallsandelen mellan 2006 och 2007.

Utdömd strafftid	Samtliga procent	Förändring procentenheter
≤ 2 mån	70	2 ↑
> 2 mån och ≤ 4 mån	76	-4 ↓
> 4 mån och ≤ 6 mån	80	0 →
> 6 mån och ≤ 1 år	69	-2 ↓
> 1 år och ≤ 2 år	66	1 ↑
> 2 år och ≤ 4 år	57	2 ↑
> 4 år	44	-4 ↓

Pilanvisningarna (↑; ↓; →) anger förändringen jämfört med 2006.

Tabell 6.4. Andel personer som återfallit i brott inom tre år av samtliga som frigivits från anstalt 2007, efter utdömd strafftid samt förändring jämfört med 2006.

Återfall efter grövsta brott i ingångshändelsen¹³

Det är relativt stora skillnader i andelen personer som återfaller när man ser till det grövsta brottet i ingångshändelsen. Med grövsta brott avses det brott som har den strängaste straffskalan bland ingångshändelserna under referensåret (se *Statistikens innehåll*). Andelen återfall inom en brottstyp kan förklaras av flera olika faktorer, som bör beaktas när man jämför återfall med avseende på brotten i ingångshändelserna. Till exempel påverkas återfallsandelen av i vilken grad brotten upptäcks, anmäls och lagförs. Olika brottstyper har olika upptäcktsrisker och är även mer eller mindre enkla att lagföra. Eftersom återfallet mäts inom en begränsad tid innebär det även att brottstyper som är vanligt förekommande eller begås mer frekvent (seriebrott) kommer att erhålla högre återfallsandelar i statistiken än brottstyper som är svårare att utreda och kräver längre brottsutredningar och därför inte hinner komma med i statistiken.

Högst återfall finns bland dem som dömdes för brott mot narkotikastrafflagen som grövsta brott i ingångshändelsen 2007; där hade 66 procent återfallit i brott inom tre år. Andelen återfall låg även högt bland dem med brott mot staten (16–22 kap. BrB) som grövsta brott, där 46 procent återföll i brott inom tre år. Inom denna brottstyp ingår brott som brott mot allmän ordning, våld eller hot mot tjänsteman och våldsamt upplopp.

¹³ Detta avsnitt bygger på tabell 6.6 i tabellbilagan.

Även bland dem som dömdes för tillgreppsbrott (8 kap. BrB) var andelen återfall inom tre år relativt hög. Av dem hade 44 procent återfallit inom tre år. Inom brottskategorin tillgreppsbrott ingår brott som stöld, snatteri och rån. Lägst återfallsandel återfinns bland dem som blivit dömda för brott mot allmänheten (13–15 kap. BrB) och sexualbrott (6 kap. BrB). För båda dessa kategorier uppgår andelen återfall inom tre år till 20 respektive 25 procent (figur 6.8).



Figur 6.8. Andel personer som återfallit i brott inom tre år av samtliga personer med en ingångshändelse 2007, efter grövsta brott i ingångshändelsen.

Även när hänsyn tas till de övriga variablerna i statistiken löper de som dömdes för brott mot narkotikastrafflagen störst risk att återfalla i brott. Risken att de återfaller är 54 procent högre än för dem som dömdes för brott mot trafikbrottslagen, se tabell 6.5.

Risk för återfall – en multivariat analys

Hur ser risken för återfall ut när samtliga variabler i redovisningen (kön, ålder, tidigare belastning, huvudbrott, huvudpåföljd och referensår) inkluderas i analysen? I avsnitten ovan har andelen återfall bland personer med en ingångshändelse studerats för olika variabler som kön, ålder och tidigare belastning. Varje kategori har analyserats separat. Vissa variabler samvarierar dock med varandra, exempelvis samvarierar ålder och tidigare belastning på så sätt att belastningen tenderar att öka med ålder. För att undersöka återfallsrisken mellan olika ålderskategorier och samtidigt kontrollera för effekter från andra variabler, som tidigare belastning med mera, har en parametrisk regressionsanalys genomförts (läs mer om regressionsmodellen i *Statistikens innehåll*). I analysen skattas så kallade

hasardkvoter för alla i analysen ingående variablers kategorier. Hasardkvoterna som för varje variabel mäter risken (risken för återfall i brott) för en specifik kategori jämfört med en referenskategori, är justerade för de övriga variablerna i analysen. I analysen kan man till exempel utläsa om skillnaden i återfallsrisk mellan könen kvarstår efter att skattningarna justerats för skillnader i ålder, tidigare belastning, huvudbrott, huvudpåföljd samt referensår.

Resultaten av den multivariata analysen speglar mycket väl resultaten i avsnittet ovan, där varje variabel analyseras var för sig. För att nämna några exempel kvarstår resultaten att män återfaller i större utsträckning än kvinnor, att fler tidigare belastningar ger en högre återfallsandel, och att det endast sker små förändringar över tid. Det är bara skattningarna för ålder som skiljer sig från resultatet i avsnitten om andelen personer som återfaller i brott, vilket således beror på att ålder samvarierar med andra variabler i analysen. När skattningarna för påföljder studeras är det viktigt att tänka på att det redan i valet av påföljd görs en bedömning av gärningspersonens risk att återfalla i brott. Risken att återfalla i brott är en av flera aspekter som vägs in vid valet av påföljd. De som har en hög risk att återfalla får vissa typer av mer ingripande påföljder medan de som bedöms ha låga risker får andra typer av mindre ingripande påföljder. Det finns dessutom många andra faktorer som har stor betydelse för återfallsrisken som inte finns med i analysen, till exempel förekomst av missbruk, om man genomgått behandlingsprogram i anstalt och motivation till att sluta begå brott. Det är alltså svårt utifrån den här analysen att säga om en påföljd har en bättre effekt än en annan avseende risken att återfalla i brott. Skattningarna för de olika påföljderna kan i stället ses som en avstämning om en god bedömning av återfallsrisken har gjorts i påföljdsbestämningen. Till exempel kan en högre återfallsandel för dem med villkorlig dom än för dem med fängelse indikera att de med villkorlig dom i stället borde ha dömts till en mer ingripande påföljd.

En annan viktig aspekt att tänka på är de absoluta riskerna. Hasardkvoter kan bli väldigt höga även om de absoluta riskerna är låga; omvänt gäller att höga absoluta risker inte nödvändigtvis leder till höga hasardkvoter. I avsnittet om andelen personer som återfaller i brott redovisas de absoluta riskerna för återfall. Den absoluta risken att återfalla i brott inom tre år efter skyddstillsyn med samhällstjänst är till exempel 51 procent för referensåret 2007. I analysen (tabell 6.5) skattas överrisken att återfalla i brott efter skyddstillsyn med samhällstjänst till 5 procent högre än efter böter och övriga påföljder justerat för de andra variablerna i analysen.

I tabell 6.5 framgår att hasardkvoten för män inom variabeln kön är 1,51. Kvinnor utgör i detta fall referenskategori med värdet 1. Talet för hasardkvoten ska

Variabel	Kategori	Samtliga personer	Hasardkvot
Kön	<i>Kvinna (ref.)</i>	76 078	1,00
	Man	301 211	1,51
Ålder	15–17 år	55 685	1,22
	18–20 år	39 889	1,26
	<i>21–39 år (ref.)</i>	<i>148 647</i>	<i>1,00</i>
	40–59 år	108 686	0,89
	60– år	24 382	0,46
Antal lagakraftvunna lagföringsbeslut 5 år innan ingångshändelsens lagakraftdatum	<i>0 (ref.)</i>	<i>204 917</i>	<i>1,00</i>
	1	65 102	2,94
	2–3	52 870	5,98
	4–8	38 326	12,76
	9–	16 074	25,18
Huvudbrott i ingångshändelsen	BrB 3 kap Brott mot liv och hälsa	37 947	0,93
	BrB 6 kap Sexualbrott	3 680	0,50
	BrB 8 kap Tillgrepps- och skadegörelsebrott	89 454	1,28
	BrB övriga kap	71 520	0,97
	<i>Brott mot trafikbrottslagen (ref.)</i>	<i>95 088</i>	<i>1,00</i>
	Brott mot narkotikastrafflagen	43 299	1,54
	Övriga brott	36 301	0,89
Huvudpåföljd i ingångshändelsen	Fängelse	41 369	1,68
	Sluten ungdomsvård m.m.	460	3,05
	Rättspsykiatrisk vård m.m.	1 382	0,26
	Intensivövervakning med elektronisk kontroll	12 034	0,72
	Skyddstillsyn med samhällstjänst	4 821	1,05
	Skyddstillsyn	23 024	1,30
	Villkorlig dom med samhällstjänst	16 729	0,61
	Villkorlig dom	31 416	0,69
	Ungdomspåföljder	13 106	2,55
	Åtalsunderlåtelse	40 141	1,49
	<i>Böter och övriga påföljder (ref.)</i>	<i>192 807</i>	<i>1,00</i>
Referensår	<i>2003 (ref.)</i>	<i>71 439</i>	<i>1,00</i>
	2004	73 315	0,99
	2005	74 021	1,01
	2006	78 759	1,00
	2007	79 755	0,97

Tabell 6.5. Hasardkvoter över återfallsandelar i brott inom tre år och antal för samtliga personer med ingångshändelser 2003–2007, efter kön, ålder, antal tidigare belastningar, brott, påföljd och år i ingångshändelsen.

Läsanvisning:

I tabell 6.5 skattas hasardkvoter som jämför risken för återfall i brott *mellan* kategorier inom en variabel. Skattningarna för respektive variabel har justerats för de andra variablerna som ingår i analysen. Undersökta variabler är kön, ålder, tidigare belastning (antal lagföringar), huvudpåföljd samt typ av huvudbrott i ingångshändelsen och referensår. Analysen avser hela perioden 2003–2007. År har lagts in som en oberoende variabel i analysen för att ge skattningar av förändringen över tid.

Talet för hasardkvoten ska tolkas på liknande sätt som en oddskvot. Om en kategori har ett värde över ett (1) indikerar det att risken för återfall är större i förhållande till referenskategori och om värdet är under ett (1) att den är mindre i förhållande till referenskategori. Notera att modellen inte är heltäckande, flera faktorer som har känd påverkan på risken för återfall, till exempel missbruk och motivation, ingår inte i modellen. För en mer detaljerad beskrivning se *Statistikens innehåll*.

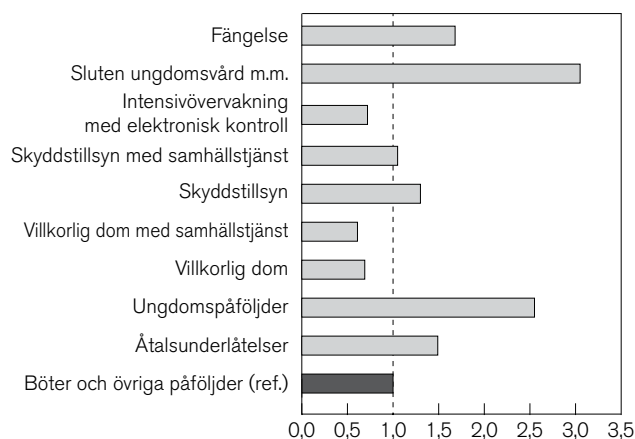
tolkas på liknande sätt som en oddskvot. Värden över ett (1) indikerar att risken för återfall är större i förhållande till referenskategori och värden under ett (1) att den är mindre i förhållande till referenskategori. Tolkningen för variabeln *kön* blir att män löper drygt 1,5 gånger större risk att återfalla i brott jämfört med kvinnor efter justering för effekter av övriga variabler i modellen. Det kan också uttryckas som att återfallsrisken är 51 procent högre för män än för kvinnor.

För variabeln *ålder* är 21–39 år referenskategori. Analysen visar att personer yngre än 21 år har en högre risk att återfalla i brott än referenskategori, medan ålderskategorierna som är äldre än 39 år har en lägre risk att återfalla. De i åldern 40–59 år har 89 procent av referenskategoriens risk för återfall. Enklare uttryckt har de 11 procent lägre risk att återfalla i brott.

Antal *tidigare belastningar* har en stor betydelse för risken att återfalla i brott, vilket framgår tydligt av analysen. Gruppen utan tidigare belastningar är här referenskategori. Hasardkvoterna för övriga belastningskategorier ökar i takt med antalet tidigare belastningar. Kategorin med 9 eller fler tidigare belastningar löper mer än 25 gånger högre risk att återfalla i brott än de utan tidigare belastning.

Bland *brottskategorierna* är brott mot trafikbrottslagen referenskategori. Tillgrepps- och skadegörelsebrott och brott mot narkotikastrafflagen visar högst överrisker för återfall i brott, 28 respektive 54 procent. Personer med sexualbrott i ingångshändelsen har 50 procent lägre risk att återfalla i brott än referenskategori.

Böter och övriga påföljder är referenskategori för *påföljderna*. Böter är den dominerande påföljden i gruppen, övriga påföljder är färre än en procent. Personer som dömts till ungdomspåföljd visar höga överrisker att återfalla i brott. Utskrivna från sluten ungdomsvård har mer än tre gånger högre risk att återfalla än de som fått böter och övriga påföljder. Kategorin ungdomspåföljder som innehåller vård inom socialtjänsten i olika former har mer än två och en halv gånger högre risk för återfall i brott, personer som dömts till villkorlig dom, med eller utan samhällstjänst och intensivövervakning har lägre risker för återfall än personer som fått böter eller övriga påföljder. De har 30–40 procent lägre risk (figur 6.9). För påföljden rättspsykiatrisk vård finns inga uppgifter om datum för utskrivning att tillgå för åren 2003–2007. Uppföljningsperioden startar i stället när domen vunnit laga kraft, vilket leder till att skattningarna dras med inkapaciteringseffekter. Hasardkvoten har därför blankats, men kategorin har fått vara kvar eftersom de dömda är få till antalet och inte påverkar skattningarna av de andra hasardkvoterna.



Figur 6.9. Hasardkvoter för huvudpåföljderna i ingångshändelsen justerat för de andra variablerna enligt den multivariata analysen i tabell 6.5. Böter och övriga påföljder är referenskategori med hasardkvot =1 (stödlinjen).

Tid till första återfall¹⁴

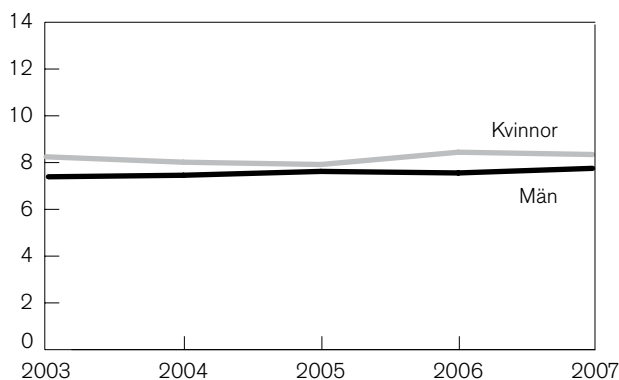
Hur lång är tiden till första återfall i brott? Vad är mediantiden uttryckt i antal dagar från ingångshändelsen till tidpunkten för den första återfallshändelsen under uppföljningsperioden?

Med återfallshändelse avses här, sett till brottstidpunkten, det första brottet efter ingångshändelsen som begåtts under uppföljningsperioden och där lagföringen vunnit laga kraft inom buffertperioden. Medianen är den observation som storleksmässigt ligger placerad så att det finns lika många observationer som är större än och mindre än medianen. Medianen används ofta i stället för medelvärde när observationerna inte följer en normalfördelning. Observera att endast personer med återfallshändelser ingår i beräkningarna. Det är alltså mediantiden till återfall för dem som återfallit som beräknas, inte mediantid för alla med en ingångshändelse. Anledningen till det här förfarandet är att mediantiderna i de flesta fall skulle ha blivit samma som uppföljningstiden eftersom de flesta (mer än 50 %) inte har återfallit.

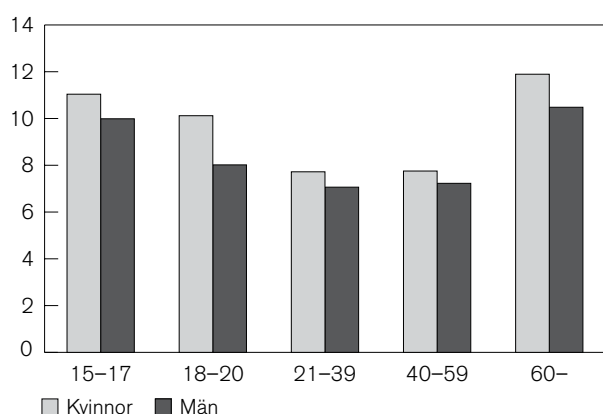
År 2007 var mediantiden till första återfallshändelse nästan åtta månader (239 dagar), 254 dagar för kvinnor och 236 dagar för män. Mediantiden är sex dagar längre än 2006, och uppvisar överlag små förändringar över tid. Mönstret ser olika ut för kvinnor och män. För kvinnor har mediantiden dock varierat mer de senaste tre åren jämfört med för männen, där mediantiden ligger på en mer jämn nivå (figur 6.10). Populationen bestod av 4 550 kvinnor och 24 200 män.

Det är de yngsta och de äldsta personerna som har längst mediantider till första återfall i brott. För unga

¹⁴ Avsnittet baseras på tabellerna 6.8–6.10 i tabellbilagan.



Figur 6.10. Mediantid i månader till första återfall inom tre år för samtliga personer som återfallit efter en ingångshändelse 2003–2007, efter kön.

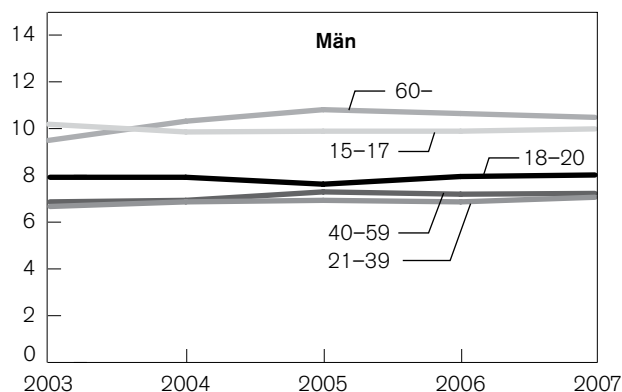
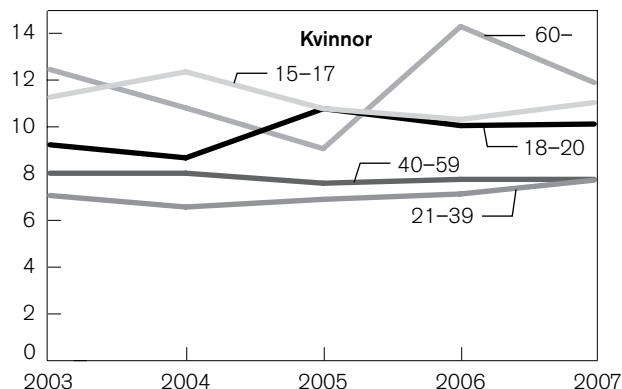


Figur 6.11. Mediantid i månader till första återfall inom tre år för samtliga personer som återfallit efter en ingångshändelse 2007, efter kön och ålder.

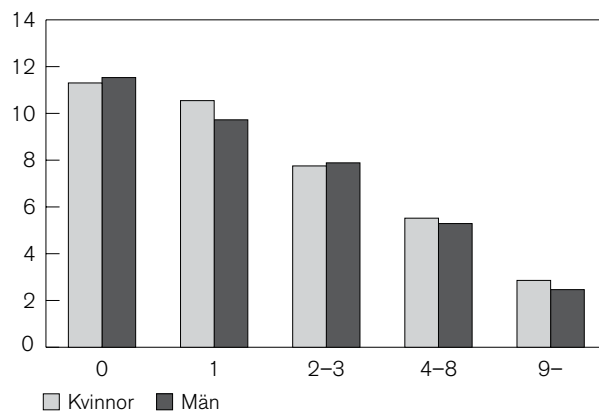
flickor och pojkar i åldern 15–17 år uppgår mediantiden till elva månader (336 dagar) respektive knappt tio månader (304 dagar). Kvinnor som är 60 år eller äldre har en mediantid på knappt ett år (362 dagar), och för män i samma ålder är mediantiden till första återfall tio månader och två veckor (319 dagar). De kortaste tiderna till återfall finns i grupperna 21–39 och 40–59 år, det gäller för både kvinnor och män (figur 6.11).

För kvinnor varierar mediantiden mycket inom vissa ålderskategorier medan den är mer stabil i andra. Störst skillnad är det för kvinnor som är 60 år eller äldre. År 2006 var mediantiden i den gruppen 14 månader och en vecka (435 dagar), och 2007 var mediantiden knappt ett år (362 dagar). För männen har mediantiden inom de olika ålderskategorierna legat på ungefär samma nivå de senaste åren (figur 6.12).

Det är tydligt att ett högre antal tidigare belastningar samvarierar med en kortare tid till första återfall i brott. Personer utan tidigare belastning har alltså längst tid till första återfall, elva månader och två veckor (349 dagar). Kortast tid av samtliga som återfallit



Figur 6.12. Mediantid i månader till första återfall inom tre år för samtliga personer som återfallit efter en ingångshändelse 2003–2007 för kvinnor respektive män, efter ålder.

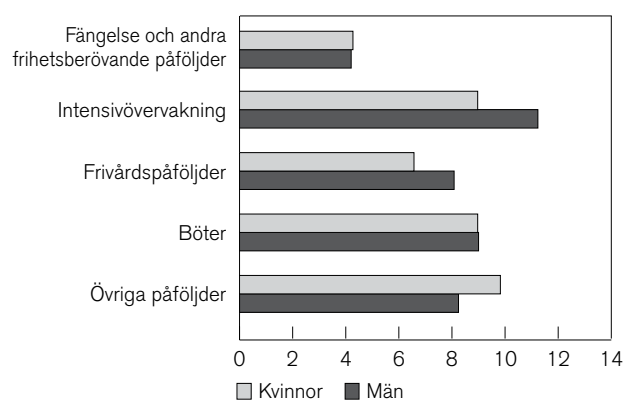


Figur 6.13. Mediantid i månader till första återfall inom tre år för samtliga personer som återfallit efter en ingångshändelse 2007, efter kön och antal tidigare belastningar.

har personer med 9 eller fler tidigare belastningar. För denna kategori uppgår mediantiden till två månader och två veckor (76 dagar). Mediantiderna skiljer sig marginellt mellan könen, och det gäller för alla grupper av antal tidigare belastningar (figur 6.13). Förändringarna över tid är små och oftast inte entydiga. År 2007 jämfört med 2006 kan det dock noteras att me-

diantiden har minskat tre veckor för kvinnor med 2–3 tidigare belastningar. För män med 4–8 belastningar har mediantiden ökat med närmare tre veckor under samma period.

Personer med fängelse och andra frihetsberövande påföljder, till exempel skyddstillsyn med fängelse, sluten ungdomsvård och rättspsykiatrisk vård som mest ingripande påföljd i ingångshändelsen, har kortast tid till första återfall 2007. Mediantiden är ungefär fyra månader och en vecka för både kvinnor och män (130 respektive 128 dagar), se figur 6.14. För kvinnor har kategorin övriga påföljder den längsta tiden till återfall, nästan tio månader (299 dagar). För männen är det de med intensivövervakning som mest ingripande påföljd i ingångshändelsen som har längst tid till återfall, elva månader och en vecka (342 dagar).



Figur 6.14. Mediantid i månader till första återfall inom tre år för samtliga personer som återfallit efter en ingångshändelse 2007, efter kön och mest ingripande påföljd i ingångshändelsen.

Återfallsrisk över tid

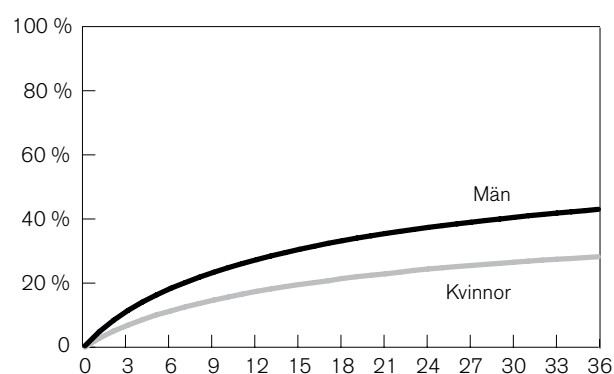
När under uppföljningsperioden inträffar återfallshändelserna? Hur förändras risken att återfalla under uppföljningsperioden? I detta avsnitt besvaras sådana frågor med hjälp av olika mått inom det statistiska området överlevnadsanalys.

Tidigare avsnitt visar hur stor andel som återfaller i brott inom ett, två och tre år. Det är dock möjligt att mäta återfall för kortare intervaller och för fler tidpunkter, till exempel månadsvis. Om andelarna för att återfalla ritas in kumulativt i ett diagram mot uppföljningstid i dagar åskådliggörs utvecklingen över tid tydligare. I figur 6.16 går det till exempel att utläsa att återfallsandelarna efter en månad är 3 procent för kvinnor och 5 procent för män. Efter fyra månader är återfallsandelarna uppe i 9 procent för kvinnor och 14 procent för män. Lutningen på kurvorna är brantast i början av uppföljningsperioden för att sedan avta. Den kumulativa sannolikheten att återfalla visar under

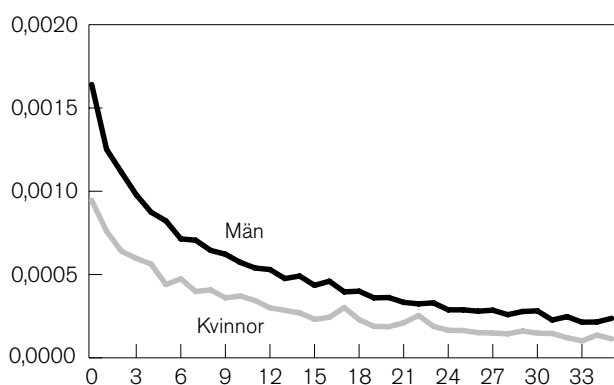
vilken fas av uppföljningsperioden återfallshändelserna inträffar.

Ett annat sätt att angripa frågan om återfallsrisk över tid är att studera återfallsintensiteten (hazard rate) som mäter antal återfall per tidsenhet (i detta fall per dag). Figurerna 6.16–18 visar risken att återfalla vid en viss tidpunkt givet att man ännu inte återfallit.

Som figur 6.15 visar ökar den kumulativa risken att återfalla i brott i allt mindre grad allt eftersom uppföljningstiden löper. Det gäller för både kvinnor och män. Det betyder att återfallsintensiteten minskar över tid. Just detta redovisas i figur 6.16. För både kvinnor och män är risken att återfalla störst i början av uppföljningsperioden för att sedan avta. Återfallsintensiteten är med andra ord högre i början än mot slutet av uppföljningsperioden.



Figur 6.15. Kumulativa återfallsandelar per månad för samtliga personer med en ingångshändelse 2007, efter kön.

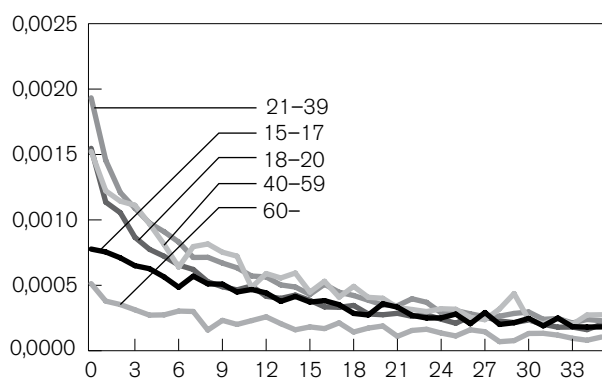


Figur 6.16. Återfallsintensitet (hazard rate) per månad bland samtliga personer med en ingångshändelse 2007, efter kön.

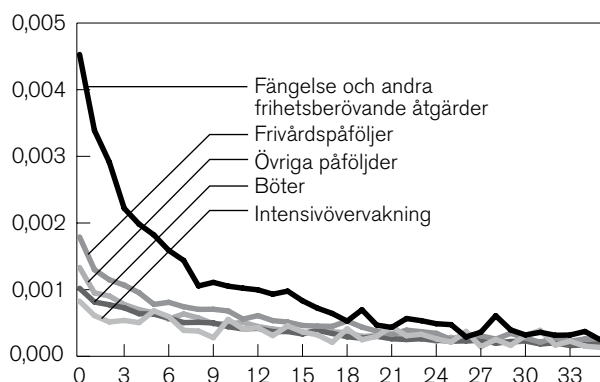
En jämförelse av återfallsintensiteten för personer inom olika ålderskategorier visar att 21–39-åringar har högst risk i början av uppföljningsperioden. Efter ungefär ett år har skillnaderna från början av uppföljningsperioden till stora delar jämnats ut. De äldsta personerna (60– år) skiljer sig dock från de övriga ålderskategorier-

na genom att uppvisa en lägre och mer konstant återfallsintensitet. Mönstret att intensiteten är som störst i början av uppföljningsperioden för att sedan avta gäller dock för alla ålderskategorier (figur 6.17).

Personer med frihetsberövande påföljder (fängelse, skyddstillsyn med fängelse, sluten ungdomsvård och rättspsykiatrisk vård) i ingångshändelsen uppvisar den högsta återfallsintensiteten under hela uppföljningsperioden. Skillnaderna mot de andra påföljderna är störst i början, men avtar med tiden. Intensivövervakning med elektronisk kontroll är den kategori som uppvisar lägst intensitet i början av uppföljningsperioden (figur 6.18).



Figur 6.17. Återfallsintensitet (hazard rate) per månad bland samtliga personer med en ingångshändelse 2007, efter ålder.



Figur 6.18. Återfallsintensitet (hazard rate) per månad bland samtliga personer med en ingångshändelse 2007, efter påföljd.

Återfallshändelsen

Hittills har redovisningen belyst återfall i brott sett till olika aspekter av ingångshändelsen. I detta avsnitt belyses i stället återfallshändelserna. Avsnittet besvarar frågor som hur många återfallshändelser, mätt i antalet lagförda brott, som inträffar under uppföljningsperioden och vilka grupper av personer som står för flest återfallshändelser. Statistiken ger även en bild av

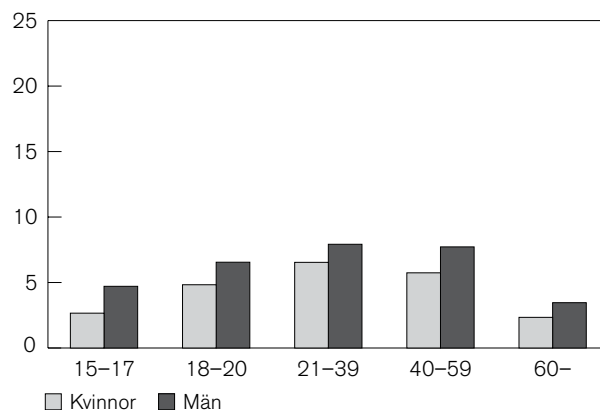
hur påföljdsstrukturen förändrats från ingångshändelse till återfallshändelse, samt i vilken utsträckning återfall sker i samma brott som i ingångshändelsen. Notera att redovisningen här liksom ovan avser den mest ingripande påföljden respektive det grävsta brottet av en persons samtliga ingångs- och återfallshändelser. Endast personer som återfallit i brott ingår i redovisningen.

Antal återfallsbrott¹⁵

Antalet personer med ingångshändelse 2007 som återföll i brott var 31 800. Sammantaget stod de för 219 000 återfallsbrott under den treåriga uppföljningsperioden, vilket ger ett genomsnitt på 6,9 återfallsbrott per person. Den siffran kan jämföras med genomsnittet på 0,03 lagförda brott per person i den straffmyndiga befolkningen (230 000/7 602 000)¹⁶ i lagföringsstatistiken.

Antalet kvinnor som återföll i brott 2007 var 4 550. De lagfördes för 24 800 brott begångna under uppföljningsperioden. I genomsnitt blir det 5,4 återfallsbrott per person. Männerna har ett högre genomsnitt och uppnår 7,1 återfallsbrott per person (194 000 brott fördelat på 27 200 personer). Förändringarna över tid är små för både kvinnor och män.

Ålderskategorin 21–39 år har det högsta genomsnittet återfallsbrott, medan 60– år har det lägsta, 7,6 respektive 3,3 återfallsbrott per person. Genomsnittet för kvinnor sträcker sig från 2,3 återfallsbrott per person för åldersgruppen 60– år till 6,5 återfallsbrott per person för kategorin 21–39 år. Motsvarande genomsnitt för män är 3,5 återfallsbrott per person respektive 7,9 återfallsbrott per person (figur 6.19). Det finns inga stora skillnader mellan åren 2003–2007.

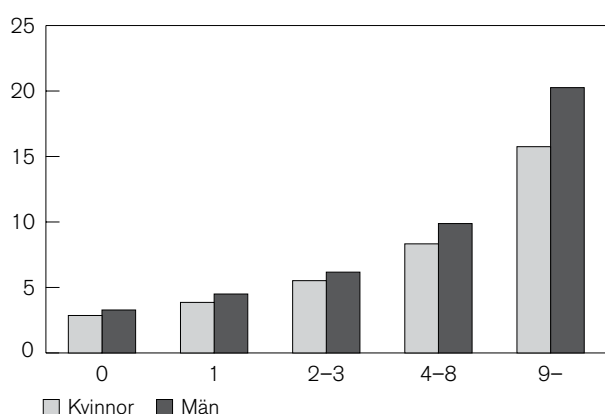


Figur 6.19. Antal återfallsbrott per person inom tre år bland samtliga personer som återfallit efter en ingångshändelse 2007, efter kön och ålder.

¹⁵ Avsnittet baseras på tabellerna 6.11 och 6.12 i tabellbilagan. I tabellerna 855–858, som finns tillgängliga på ww.bra.se, redovisas även återfallshändelserna mätt i antalet lagföringar.

¹⁶ Genomsnittet räknas ut genom att dividera antalet lagförda brott från lagföringsstatistikens tabell 405 med medelbefolkningen under året (SCB) för personer 15 år eller äldre.

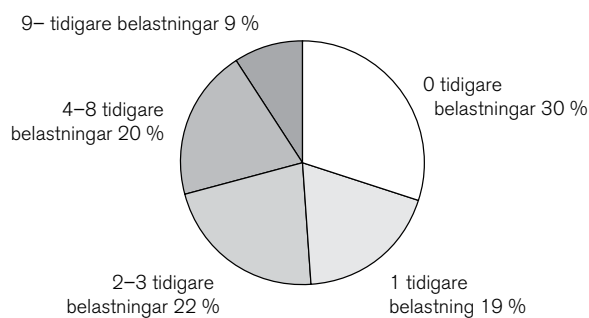
Det genomsnittliga antalet återfallsbrott ökar successivt med antalet tidigare belastningar hos personerna. Bland dem som återföll i brott efter en ingångshändelse 2007 och som saknade tidigare belastning uppgick antalet återfallsbrott under den treåriga uppföljningsperioden till i genomsnitt 3,2 brott per person. Motsvarande antal för dem med 9 eller fler tidigare belastningar var i genomsnitt 19,8 återfallsbrott per person. För kvinnor utan tidigare belastning var genomsnittet 2,9 återfallsbrott, medan kvinnor med 9 eller fler tidigare belastningar hade begått i genomsnitt 15,8 återfallsbrott under uppföljningsperioden. Mönstret var detsamma för män; män utan tidigare belastning begick i genomsnitt 3,3 återfallsbrott, medan de med minst 9 tidigare belastningar i genomsnitt begick 20,3 återfallsbrott under uppföljningsperioden (figur 6.20).



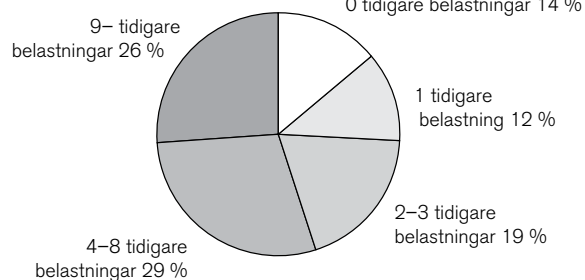
Figur 6.20. Antal återfallsbrott per person inom tre år bland samtliga personer som återfallit efter ingångshändelse 2007, efter kön och antal tidigare belastningar.

Antalet återfallsbrott är som visats ovan inte jämnt fördelat över de personer som återfaller. Personer med 9 eller fler tidigare belastningar var den till antalet minsta kategorin (9 % eller 2 880 personer) bland dem som återföll i brott, men stod för drygt en fjärdedel (26 %) av återfallsbrotten. Tillsammans med personer med 4–8 tidigare belastningar står de för mer än hälften av alla återfallsbrott som begås inom tre år. Detta trots att de endast utgör mindre än en tredjedel av samtliga personer med en ingångshändelse 2007 som återfallit (figur 6.21). Omvänt framgår att knappt hälften av populationen (49 %) som saknade eller endast hade en tidigare belastning, stod för förhållandevis få återfallshändelser, 26 procent. Mönstret ser likadant ut för kvinnor och män, och skillnaderna över tid (2003–2007) är överlag små.

Andel personer



Andel återfallsbrott



Figur 6.21. Fördelningen av samtliga personer som återfallit efter ingångshändelse 2007, respektive fördelningen av antalet återfallsbrott inom tre år, efter antal tidigare belastningar.

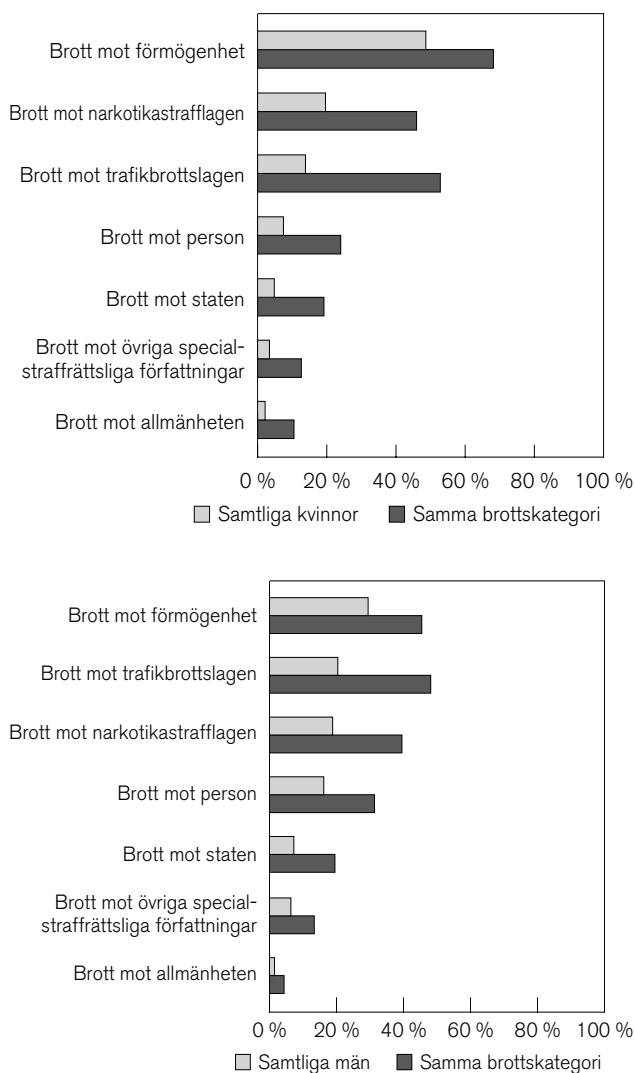
Grövsta brott¹⁷

Statistiken redovisar det grövsta brottet i såväl ingångs- som återfallshändelsen. Det ger möjlighet att studera om det finns något mönster mellan de grövsta brotten i ingångs- och återfallshändelsen och i vilken utsträckning återfall sker i samma brott. Det ska noteras att återfall i samma brott här belyses för den grövre eller mer frekventa brottsligheten, vilket innebär att återfall i samma brott avseende lindrigare eller mindre vanligt förekommande brottslighet underskattas i redovisningen.

Av dem som återföll i brott efter en ingångshändelse 2003–2007 hade 35–36 procent samma typ av brott i ingångshändelsen och återfallshändelsen, sett till de grövsta brotten. Tillgreppsbrott samt brott mot narkotikastrafflagen och trafikbrottslagen är de kategorier som i störst utsträckning (40–50 %) utgör det grövsta brottet i både ingångs- och återfallshändelsen. De kategorierna har högst andel återfall i samma brott. Även personer med brott mot person som grövsta brott i ingångshändelsen tenderar att återfalla i ett nytt brott mot person i högre utsträckning än genomsnittet för samtliga brott. Av samtliga personer som återföll i brott hade 15 procent brott mot person som grövsta brott i återfallshändelsen 2003–2007. Motsvarande andelar för dem som hade brott mot person som grövsta brott i ingångshändelsen var 27–37 procent.

¹⁷ Detta avsnitt baseras på tabell 6.14 i tabellbilagan.

I figur 6.22 visas återfallshändelserna fördelade på brottskategorier. Staplarna för samtliga personer motsvarar den genomsnittliga fördelningen för dem som återfallit i brott. De andra staplarna visar hur vanligt det är med återfall i samma brottskategori som i ingångshändelsen. Kvinnor och män visar olika återfallsmönster sett till det grövsta återfallsbrottet. Bland kvinnor är brott mot förmögenhet den klart dominerande kategorin återfallshändelser. Den är vanlig också bland män, men brott mot trafikbrottslagen och narkotikastrafflagen är nästan lika vanliga.



Figur 6.22. Fördelningen av återfallshändelser för samtliga personer jämfört med andelen återfall i samma brottskategori 2007, för kvinnor respektive män.

Mest ingripande påföljd¹⁸

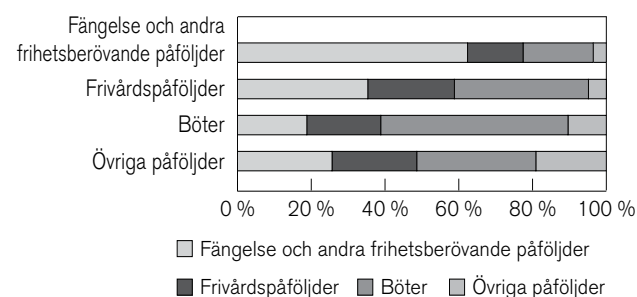
Vad leder återfallen till för reaktion från rättsväsendet, och vilken påföljd får de som återfaller i brott?

¹⁸ Detta avsnitt baseras på tabell 6.13 i tabellbilagan samt på tabell 872 som finns tillgänglig på www.bra.se.

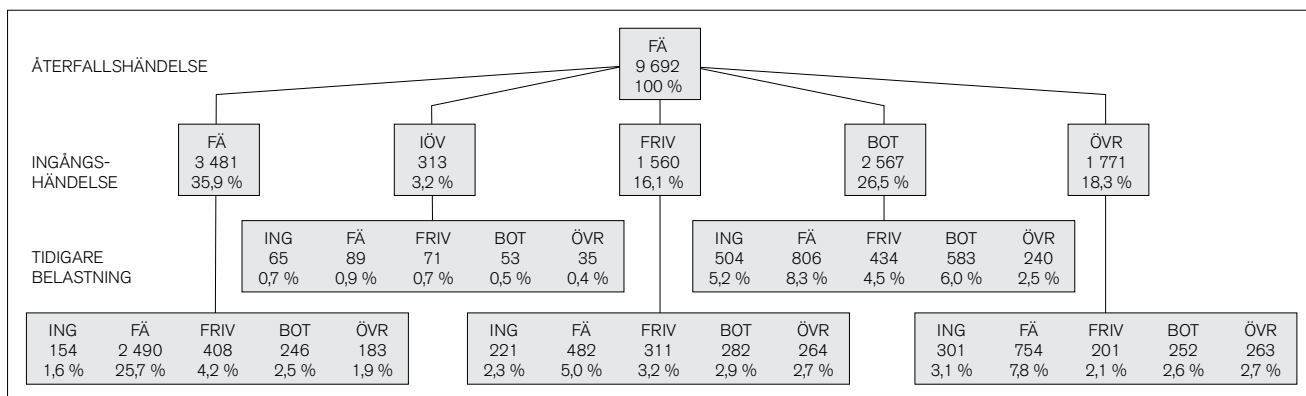
En person kan återfalla i brott som leder till lagföring flera gånger under uppföljningsperioden, och i statistiken över personer redovisas därför den mest ingripande påföljden i återfallshändelserna, vilket innebär att mildare påföljder underskattas i redovisningen. Om en person har återfallit i brott endast en gång under uppföljningsperioden redovisas huvudpåföljden i lagföringen som den mest ingripande påföljden.

Ser man till de mest ingripande påföljderna i återfallshändelserna utgjorde fängelse och andra frihetsberövande påföljder och böter 31 respektive 39 procent 2007. Övriga påföljder, som bland annat omfattar åtalsunderlåtelse, stod för 10 procent av de mest ingripande påföljderna. Den vanligaste av de mest ingripande påföljderna i återfallshändelsen för kvinnor var böter. Under 2003–2007 stod böter för ungefär hälften (47–51 %) av påföljderna i återfallshändelserna. Motsvarande siffra för männen var 34–37 procent. År 2007 utgjorde fängelse och andra frihetsberövande påföljder 33 procent av de mest ingripande påföljderna i återfallshändelserna bland männen och 17 procent bland kvinnorna.

Det är vanligt att en frihetsberövande påföljd i ingångshändelsen följs av ytterligare en *frihetsberövande påföljd i återfallshändelsen*. Det hänger delvis samman med att domstolen utöver själva gärningen bland annat tar även tidigare belastning i beaktande när påföljden döms ut. Det skedde för knappt två tredjedelar (62 %) av återfallen efter en frigivning från anstalt eller utskrivning från en annan frihetsberövande påföljd 2007. De resterande återfallen (38 %) omfattades således en mindre ingripande påföljd än ingångshändelsen. Det är omvänt mindre vanligt att en bötesdom följs av ett återfall med en frihetsberövande påföljd, vilket endast skedde i 19 procent av fallen. Det går att utläsa i figur 6.23, där varje stapel utgör en typ av den mest ingripande påföljden i ingångshändelsen och där gråtonerna i stapeln motsvarar olika påföljder i återfallshändelsen. Bland dem som hade en frivårdspåföljd i ingångshändelsen 2007 hade 59 procent en frivårdspåföljd eller en frihetsberövande påföljd i återfallshän-



Figur 6.23. Fördelningen av mest ingripande påföljd i återfallshändelsen (gråtoner) av samtliga personer som återfallit efter en ingångshändelse 2007, efter mest ingripande påföljd i ingångshändelsen (staplar).



Figur 6.24. Påföljdskedjan för samtliga personer med fängelse och andra frihetsberövande påföljder som mest ingripande påföljd i återfallshändelsen efter mest ingripande påföljd i ingångshändelsen 2007 och tidigare belastning.

När du läser figuren tänk *på att* ...

- endast personer med fängelse som mest ingripande påföljd i återfallshändelsen ingår
- alla procenttal är räknade med 9 692 som nämnare.
- FÄ = Fängelse och andra frihetsberövande påföljder
- IÖV = Intensivövervakning med elektronisk kontroll (fotboja)
- FRIV = Frivårdspåföljd

• BOT = Böter

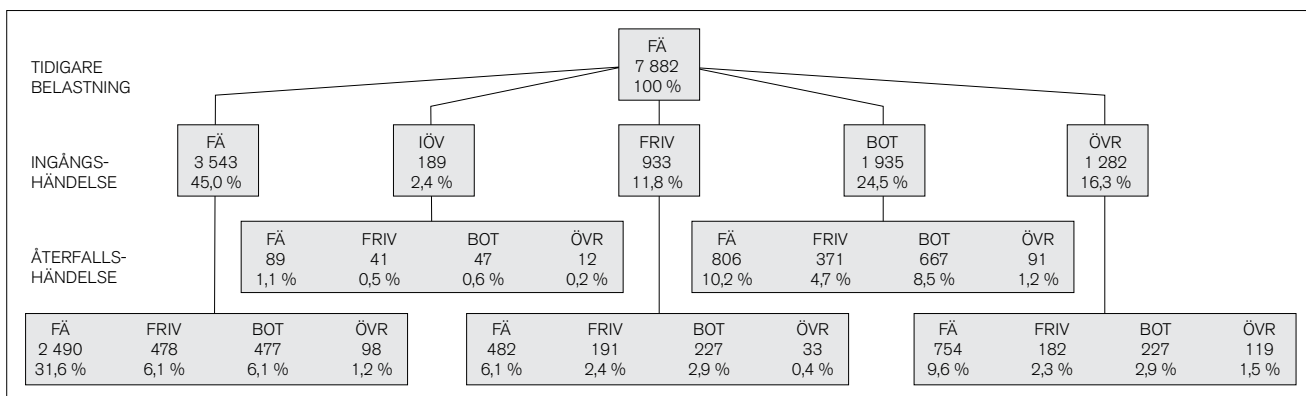
• ÖVR = Övriga påföljder, till exempel åtalsunderlåtelse

• ING = Ingen tidigare belastning

Räkneexempel:

De 58 procent som har varit frihetsberövade någon gång före återfallshändelsen räknas fram genom följande summering:

$$35,9 + 0,9 + 5,0 + 8,3 + 7,8 = 57,9$$



Figur 6.25. Påföljdskedjan för samtliga personer med fängelse och andra frihetsberövande påföljder som mest ingripande tidigare belastning efter mest ingripande påföljd i ingångshändelsen 2007 och mest ingripande påföljd i återfallshändelsen.

När du läser figuren tänk *på att* ...

- endast personer med fängelse och andra frihetsberövande påföljder som mest ingripande tidigare belastning ingår
- endast personer som återfallit i brott ingår
- alla procenttal är räknade med 8 038 som nämnare
- FÄ = Fängelse och andra frihetsberövande påföljder
- IÖV = Intensivövervakning med elektronisk kontroll (fotboja)

• FRIV = Frivårdspåföljd

• BOT = Böter

• ÖVR = Övriga påföljder, till exempel åtalsunderlåtelse

Räkneexempel:

De 25 procent som gått från frihetsberövade som mest ingripande tidigare belastning till böter eller övriga påföljder i återfallshändelsen räknas fram genom följande summering: $6,1 + 1,2 + 0,6 + 0,2 + 2,9 + 0,4 + 8,5 + 1,2 + 2,9 + 1,5 = 25,3$

delsen. Resterande personer med återfall (41 %) hade alltså fått en lindrigare påföljd i återfallshändelsen än i ingångshändelsen. Generellt gäller således på grupp-nivå att ju mer ingripande påföljd i ingångshändelsen, desto mer ingripande påföljder återfinns även i återfallshändelsen, och vice versa. Skillnaderna mellan könen och mellan åren är små.

I den nya återfallsstatistiken redovisas den mest ingripande påföljden såväl i ingångs- som i återfallshändelsen. Uppgifter om mest ingripande tidigare belastning finns också tillgänglig. Det ger en möjlighet att belysa påföljdskedjan för den studerade populationen. Det går att följa påföljderna bakåt i tid – från återfallshändelsen till ingångshändelsen och den tidigare belastningen – eller framåt i tid – från den tidigare belastningen till ingångshändelsen och slutligen till återfallshändelsen. Statistiken kan till exempel besvara frågor om det oftast är gärningspersoner med tidigare erfarenhet av ett frihetsberövande som återkommer i denna kategori eller hur många personer som går från mer till mindre ingripande påföljd i återfallshändelsen än i ingångshändelsen.

Det är vanligt att en frihetsberövande påföljd i ingångshändelsen följs av ytterligare en frihetsberövande påföljd i återfallshändelsen. Tittar man bakåt i tiden framgår att nästan 40 procent av dem som återfaller i en frihetsberövande påföljd hade en ingångshändelse med ett frihetsberövande som mest ingripande påföljd. När även belastningar fem år före ingångshändelsen räknas med framgår att totalt 58 procent hade varit frihetsberövade någon gång före återfallshändelsen. Av de övriga personer där återfallet ledde till ett frihetsberövande hade nästan 15 procent en frivårdspåföljd som mest ingripande påföljd och 15 procent böter som mest ingripande påföljd före återfallshändelsen (figur 6.24).

Följer man påföljdskedjan framåt i tiden framgår att 32 procent av de med frihetsberövande påföljder i den tidigare belastningen fick påföljden fängelse både i ingångs- och återfallshändelsen, och ytterligare 27 procent hade fängelse som mest ingripande påföljd i återfallshändelsen. Det innebär att resterande 41 procent fick en mindre ingripande påföljd i återfallshändelsen än i den tidigare belastningen. Av dessa fick 16 procent frivårdspåföljder och 25 procent böter eller övriga påföljder (figur 6.25).

Statistikens innehåll¹⁹

Statistiken över återfall i brott har till primärt syfte att ge en övergripande redogörelse för nivån, fördelningen och utvecklingen av antalet och andelen personer

¹⁹ För en mer detaljerad beskrivning av statistikens innehåll och uppbyggnad se *Beskrivning av statistiken* (BAS).

som efter en lagföring återfaller i ett nytt lagfört brott. Statistiken beskriver följaktligen inte de faktiska återfallen i brott i samhället, utan redovisar endast återfall i brott som kommit till rättsväsendets kännedom och lagförts.

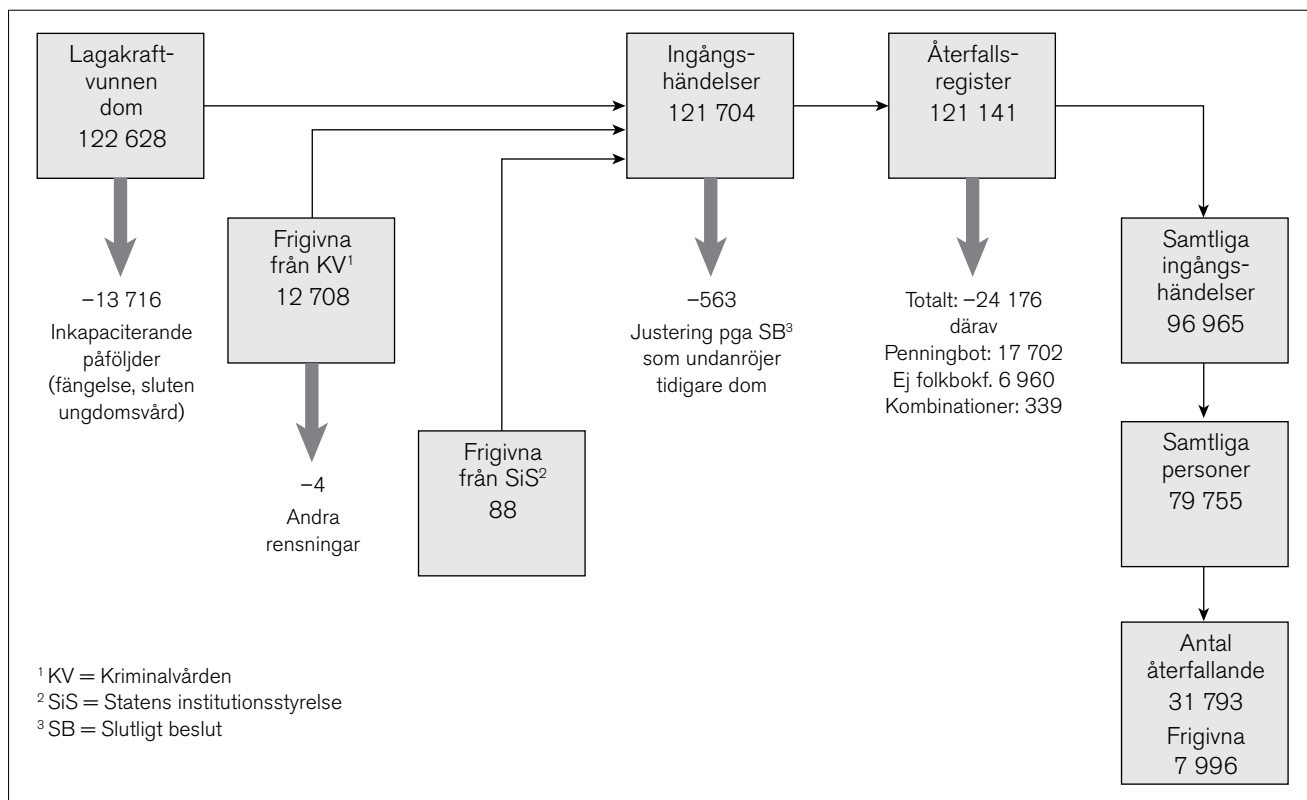
För att ge en bild av återfallspopulationen redovisas återfallsmönstret mot bakgrund av de lagförda personernas kön, ålder samt tidigare belastning. Uppgifterna ger en översiktlig bild av vilka grupper av lagöverträdare som löper högre eller lägre risk för återfall. Statistiken redovisar även hur återfallsmönstret ser ut efter olika typer av påföljder och ger i den meningen en grov skattning av utfallet i Kriminalvårdens och andra verkställande myndigheters verksamhet. Återfallsandelen mot bakgrund av påföljd kan dock inte tolkas som ett effektmått, eftersom domstolen vid sidan av brottets straffvärde bland annat tar återfallsrisken i beaktande vid bestämning av påföljd.

Statistiken syftar även till att ge en bild av återfallshändelserna och besvarar frågor som hur snabbt återfallshändelsen inträffar och när risken för återfall är som störst under uppföljningsperioden. Dessa uppgifter kan till exempel användas som underlag för analyser av när i tid det är lämpligast att sätta in förebyggande åtgärder mot återfall. I statistiken redovisas även omfattningen av antalet återfallsbrott. Denna uppgift kan användas för att belysa återfallsandelar hos olika grupper av lagöverträdare. Den kan också användas för att studera vilka volymer brott och lagföringar rättsväsendet har att hantera i form av konstaterade återfall.

Population

Den studerade populationen omfattar samtliga personer som under ett kalenderår (referensår) frigivits från anstalt, skrivits ut från slutna ungdomsvård, avslutat intensivövervakning samt lagförts för andra påföljder genom lagkraftvunnen dom eller beslut av åklagare. Dessa händelser kallas i statistiken *ingångshändelser*. Alla typer av lagföringar ingår dock inte som ingångshändelser i statistiken. Lagföringsbeslut som omfattar lindrigare brott med enbart penningböter i straffskalan har exkluderats, liksom ordningsbotsförelägganden, eftersom de bedöms vara mindre intressanta att följa upp. I figur 6.A visas en översikt av hur populationen byggs upp och vilka exkluderingsåtgärder som görs. Från och med referensåret 2010 följs även personer utskrivna från rättspsykiatrisk vård upp från datum för utskrivning. Publiceringen av preliminär statistik 2010 var den första som innehåller skattningar av återfallsandelar efter rättspsykiatrisk vård utan inkapaciterings-effekter.

Dessutom ingår endast ingångshändelser som rör personer som var folkbokförda i Sverige den 31 december respektive referensår i populationen (se figur 6.A). Icke folkbokförda personer saknar ofta fullständiga



Figur 6.A. Flödesschema för den slutliga återfallsstatistiken referensåret 2007.

personnummer, vilket innebär att det inte går att identifiera unika individer. Avgränsningen görs dels för att skapa bättre tillförlitlighet i statistiken, dels för att öka jämförbarheten med befolkningsstatistiken.

Folkbokföringsuppgifterna hämtas från Statistiska centralbyrån (SCB). Därifrån inhämtas också uppgifter om emigration och dödsfall för korrigeringar av populationen. Med hjälp av uppgifter om dödsfall kan uppföljningen för återfall bland personer som avlidit avgränsas till perioden innan de gått bort. Däremot har ingen korrigering av populationen gjorts för de individer som emigrerat under uppföljningsperioden, eftersom de kan återvända och begå nya brott under perioden. Det åligger den enskilda personen att rapportera sin flytt in i och ut ur landet, och uppgifterna bedöms därför som alltför osäkra. Uppgifterna från SCB gör det också möjligt att hantera individer som bytt personnummer över tid. Det rör sig om ytterst få personer (<1 procent), men hänsyn tas till personnummerbyten i återfallsstatistiken från och med referensåret 2006 (2010 i den preliminära statistiken).

Ingångs- och återfallshändelser

Ingångshändelserna kan beräknas och redovisas på två olika sätt i statistiken beroende på det underliggande syftet med redovisningen.

I det ena fallet redovisas *personer*, och då ingår en och samma person endast en gång i statistiken, oavsett hur många ingångshändelser personen står för. Definitionen används när syftet är att redovisa återfallsstruktur mot bakgrund av egenskaper som kön, ålder och tidigare belastning. När en person har flera ingångshändelser under referensåret väljs således en av ingångshändelserna ut för redovisningen av personer. Det finns tre olika sätt att bestämma vilken händelse som ska användas. I redovisningen av personer uppdelat på kön, ålder och tidigare belastning används en *slumpmässigt* vald ingångshändelse från respektive referensår. Det görs slumpmässigt för att undvika systematiska fel i statistiken eftersom fördelningen över kalenderåret inte är slumpmässig. När uppdelningen görs på brottkategori används ingångshändelsen med det *grövsta brottet* enligt straffskalan, och när uppdelningen görs på påföljdskategori används ingångshändelsen med den *mest ingripande påföljden*. Gemensamt för alla tre sätt att välja ingångshändelse är att de händelser som har en återfallshändelse alltid väljs före de händelser som inte följs av en återfallshändelse. Detta för att undvika underskattning av återfallsandelen.

I det andra fallet redovisas *ingångshändelser*, och då ingår samtliga ingångshändelser även om det rör en och samma person. Vid redovisningen av ingångshändelser behöver således inget val av händelse göras. Definitionen används när syftet är att redovisa återfallsmönst-

ret mot bakgrund av egenskaper i ingångshändelsen, till exempel huvudbrott och huvudpåföljder. Eftersom samtliga händelser ingår i redovisningen kan statistiken över händelser exempelvis användas för att studera återfall efter lindrigare brott och påföljder.

Ingångshändelserna följs upp för återfall i nya lagförda brott, så kallade *återfallshändelser*. Med återfallshändelse avses i statistiken ett brott som ingår i en lagkraftvunnen dom, ett godkänt strafföreläggande eller en utfärdad åtalsunderlåtelse. *Uppföljningsperioden* för återfall i nya lagförda brott är i den slutliga statistiken tre (3) år och startar vid tidpunkten för ingångshändelsen. Uppföljningsperioden är således individuell för varje ingångshändelse. Beroende på typ av ingångshändelse kan startdatumet utgöras av datum för frigivning från anstalt, datum för utskrivning från sluten ungdomsvård, datum för utskrivning från rättspsykiatrisk vård, datum för avslutad intensivövervakning med elektronisk kontroll samt datum då domen vunnit laga kraft eller datum för annat lagföringsbeslut.²⁰

För att ett lagfört brott ska inräknas i statistiken som en återfallshändelse måste det uppfylla två villkor. Dels ska det ha begåtts under uppföljningsperioden, dels ska det ingå i en lagföring som vunnit laga kraft. Tiden från det att ett brott begås till att en dom för brottet fallit och vunnit laga kraft eller till ett lagföringsbeslut varierar och kan ibland bli lång på grund av överklaganden till högre rättsinstans. För att så många som möjligt av de brott som begåtts under uppföljningsperioden ska komma med i statistiken tillämpas en så kallad *buffertperiod* under vilket brotten ska hinna resultera i lagkraftvunna domar. I den slutliga statistiken är buffertperioden tre (3) år.

I samband med denna utgåva av slutlig statistik för 2007 publiceras även en *preliminär* statistik för 2011. I den preliminära återfallsstatistiken är uppföljningsperioden och buffertperioden ett år vardera, vilket innebär att statistiken kan publiceras med en högre aktualitet. Den preliminära statistiken publiceras i en egen sammanfattning på Brås webbplats (se *Återfall i brott, preliminär statistik 2011*).

Kategorisering och beräkningar

I återfallsstatistiken redovisas återfall i brott med flera olika mått. Förutom procentandelen återfall i brott under en given period redovisas även antal återfallsbrott (frekvens) och tid till det första återfallsbrottet. För att ta hänsyn till att alla personer inte har lika lång uppföljningstid har procentandelarna för återfall i brott skattats med *Life table method* (*Actuarial method*) som är en vanlig metod inom det statistiska området överlevnadsanalys. De mått som används i återfallsstatistiken är:

²⁰ Se not 3.

Samtliga personer

- Antal och andel återfall under uppföljningsperioden (efter ett, två och tre år).
- Mediantid i antal dagar till första återfall (tre år).
- Antal återfallsbrott respektive antal återfallslagföringar under uppföljningsperioden (tre år).

Därutöver beräknas återfallsintensiteten (hazard rate) som beskriver risken för återfall i brott vid en given tidpunkt. En regressionsmodell används också för att skatta hasardkvoter (hazard ratio) för redovisningsvariablerna i statistiken. Modellen skattar hasardkvoten att återfalla i brott för en viss kategori. Syftet med modellen är att se vilka av skillnaderna i absolut risk som kvarstår efter justering för de andra variablerna. I de flesta fallen bekräftar den multivariata modellen resultaten från tabellerna.

Det naturliga valet av regressionsmodell för den nya återfallsstatistiken är en *Cox regression*. Modellen använder tid i den beroende variabeln och tar hänsyn till censurering (sensor). Censurering behövs i de fall där inte alla personer kan följas under hela uppföljningsperioden. För återfallsstatistiken berör det dem som avlider innan uppföljningsperioden är slut. Cox regression kräver att ett antagande om ”proportional hazards” är uppfyllt (PH-antagandet) för alla variabler i modellen. När antagandet är uppfyllt för en variabel ska återfallsintensiteten (hazard rate) vara proportionell för de olika kategorierna. Antagandet kan utvärderas grafiskt, och en tumregel säger att när kurvorna för återfallsintensiteten korsar varandra är antagandet inte uppfyllt. Se figur 6.16 för variabeln kön som ett exempel på när antagandet är uppfyllt. I figur 6.17 och 6.18 korsar kurvorna varandra på flera olika ställen och antagandet kan därför inte sägas vara uppfyllt. Ett alternativ är då att i stället göra en parametrisk regression med antagande om en viss fördelning för återfallsintensiteten. Formen på kurvorna för återfallsstatistiken tyder på att en Weibullfördelning är lämplig. Den fördelningen är passande när återfallsintensiteten är högst i början av perioden för att sedan avta över tid.

Samtliga ingångshändelser

- Antal och andel återfall under uppföljningsperioden (efter ett, två och tre år).

Ingångshändelserna och personerna i återfallsstatistiken indelas i huvudsak efter fem variabler: kön, ålder, tidigare belastning och brott och påföljd i ingångshändelsen. Vissa variabler har omarbetats eller utökats i den nya statistiken, framför allt gäller det variablerna som avser tidigare belastning samt brott och påföljd. Redovisning av tidigare belastning omfattar utöver antal lagföringar även den mest ingripande belastningen sett till påföljd, och redovisningen av brott och påföljd kommer utöver huvudbrottet och huvudpåföljden även att redovisas efter det grävsta brottet och den

mest ingripande påföljden i ingångshändelserna. Dessa uppgifter redovisas även för återfallshändelsen.

Brottsredovisningen i återfallsstatistiken omfattar samtliga rikstäckande författningar, såväl brott mot balkar (brottsbalken, miljöbalken med flera) som brott mot övriga specialstraffrättsliga författningar, det vill säga samma brott som i lagföringsstatistiken. Brott som endast har penningböter i straffskalan ingår dock inte. Ingen särredovisning görs av brottsformen utan försök, förberedelse, anstiftan och stämpling till brott redovisas tillsammans med fullbordade brott under respektive brott. Brottsredovisningen utgår från det lagrum (författning, kapitel, paragraf, stycke och så vidare) som beskriver de begångna brott som har kunnat konstateras av åklagaren eller domstolen. Klasificeringen av brott grundar sig således helt på den gällande lagstiftningen. Omständigheter kring brottet, till exempel offrets kön eller relation till gärningspersonen, ingår därför inte i redovisningen till skillnad från statistiken över anmälda brott.

Påföljdsredovisningen utgår från den nomenklatur som åklagarna och domstolen tillämpar vid registrering av lagföringsbeslut och domslut. Redovisningen omfattar alla typer av påföljder. Brå har utvecklat en rangordning av påföljderna efter ingripandegrad som tillämpas för val av huvudpåföljd. I rangordningen har livstids fängelse högst rang och påföljdseftergifter och förordnande om påföljd lägst rang.

En person kan i en och samma lagföring dömas för flera brott. För huvuddelen av dessa fall utdöms en gemensam påföljd för samtliga brott. På liknande sätt kan flera påföljder utdömas för ett brott. I återfallsstatistiken redovisas endast huvudbrott och huvudpåföljd för ingångshändelserna. Med huvudbrott avses det brott av flera i en ingångshändelse som har den strängaste straffskalan och med huvudpåföljd den påföljd som är mest ingripande enligt en bestämd rangordning. I återfallsstatistiken förekommer det att en och samma person har flera ingångshändelser som var och en omfattar ett huvudbrott och en huvudpåföljd. I redovisningen av personer väljs och redovisas, enligt samma princip som ovan, huvudbrottet i ingångshändelserna med den strängaste straffskalan som *grövsta brott* och den strängaste huvudpåföljden som *mest ingripande påföljd*.

Redovisningen av *tidigare belastning* avser lagföringar som vunnit laga kraft under en period om fem år före datumet för en ingångshändelse. I statistiken redovisas personer och ingångshändelser dels efter antalet belastningar, dels efter den mest ingripande belastningen sett till huvudpåföljden. För att en lagföring ska räknas som en tidigare belastning måste den ha hunnit vinna laga kraft före datumet för ingångshändelsen, även om brotten skett dessförinnan.

Insamling och bearbetning

Registreringen vid åklagarmyndigheterna och domstolarna utgör underlaget för uppgifter om personer som lagförts för brott genom lagakraftvunnen dom eller lagföringsbeslut från åklagare. Kriminalvården (KV) levererar uppgifter om frigivna från anstalt och avslutade intensivövervakningar, Statens institutionsstyrelse (SiS) levererar uppgifter om utskrivna från slutna ungdomsvård och Nationellt rättspsykiatriskt kvalitetsregister (RättspsyK) levererar uppgifter om utskrivna från rättspsykiatrisk vård från och med referensåret 2010. Från Statistiska centralbyrån (SCB) erhålls folkbokföringsdata med uppgifter om län i folkbokföringen, emigration och dödsfall. Insamlingen och bearbetningen av lagföringar är desamma som för statistiken över personer lagförda för brott. På Brå samlas uppgifterna in och granskas. Vid publicering skapas ett register från vilket specialbeställningar på statistik och uttag av mikrodata kan göras.

Jämförelser över tid

SCB började framställa statistik över återfall i brott på 1970-talet. Statistikens syfte var att ge en översiktlig beskrivning av återfallsmönstren mot bakgrund av bland annat brotts- och påföljdskategorier, tidigare brottsbelastning, ålder och kön.

Sedan Brå tog över statistikansvaret för kriminalstatistiken 1994 har statistik över återfall i brott för perioden 1973–1989 redovisats i publikationen *Kriminalstatistik 1994*. Den statistik som då presenterades var producerad av SCB. Ett nytt system för framställning av statistik över återfall i brott utarbetades 2003. Statistik från det nya systemet publicerades första gången i publikationen *Kriminalstatistik 2003* och avsåg återfallsstatistik för perioden 1991 och framåt. Förändringarna i Brås statistiksystem påverkade till viss del jämförbarheten med tidigare års statistik över återfall i brott. Den största förändringen gällde definitionen av ingångspopulationen, det vill säga de personer som följs upp avseende återfall i brott. Ingångspopulationen definierades som de personer som lagfördes för brott under ett visst kalenderår. I den statistik som togs fram av SCB definierades ingångspopulationen som de personer som fick sin första lagföring under respektive år för en viss period eller för enskilda lagföringsår.

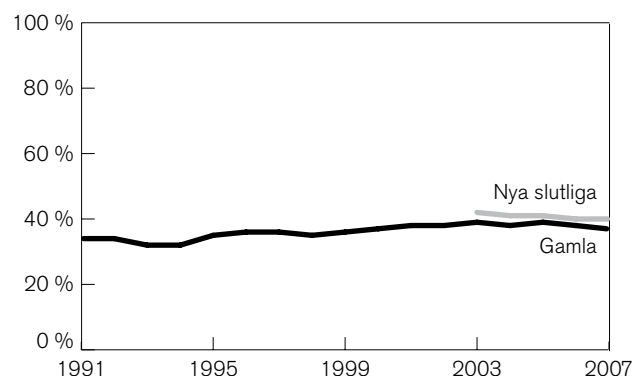
- År 2009 fick Brå i uppdrag av regeringen att utveckla statistiken över återfall i brott. Utvecklings- och förbättringsarbetet riktade in sig på att förbättra statistikens kvalitet såväl avseende relevans, tillförlitlighet och jämförbarhet som aktualitet och tillgänglighet. Flera förändringar gjordes i den nya statistiken för att uppnå en högre kvalitet. Den nya statistiken publicerades för första gången 2012. Nedan redovisas några av de viktigaste förändringarna gällande den nya och här presenterade statistiken (för en mer

detaljerad beskrivning av utvecklingsarbetet, kontakta Enheten för Rättsstatistik vid Brå).

- För att skapa en högre tillförlitlighet i statistiken utökas uppföljningen till domslut som har vunnit laga kraft. Det gäller såväl för ingångs- och återfallshändelse som för tidigare belastningar och ger en mer korrekt redovisning av brott och påföljder i de lagföringar som redovisas.
- För att skapa högre tillförlitlighet i mätningen av återfall och kontrollera för så kallade inkapaciteringseffekter följs de individer som dömts till fängelse eller sluten ungdomsvård upp för återfall från och med datumet för frigivning/utskrivning. I den tidigare statistiken startade uppföljningen vid datumet för ett fällande domslut i tingsrätten avseende dessa påföljder.
- En utökning av avgränsningen av vilka lagföringar som ingår i statistiken har gjorts. Lagföringar som omfattar lindrigare brott med penningböter som maximalt straff i straffskalan exkluderas helt och hållet. Tidigare gjordes den här exkluderingen endast för trafikbrott. Ändringen är förenlig med att ordningsbot som utfärdas för samma typ av lindriga brott inte alls ingår som ingångshändelser. Genom förändringen koncentreras redovisningen till den grövre brottsligheten och kan därmed anses vara mer relevant.
- I den nya statistiken görs korrigeringar för bortfall som inte gjorts tidigare. Med hjälp av uppgifter om dödsfall från SCB är det möjligt att låta en person vara kvar under uppföljning ända tills han eller hon dör. Det innebär att den möjliga uppföljningstiden inte är lika lång för alla personer. Metoden som används för att beräkna återfallsandelarna tar dock hänsyn till detta.
- Med hjälp av uppgifter från SCB har populationen avgränsats till att personer folkbokförda i landet den 31 december respektive referensår ingår. Detta ökar jämförbarheten mellan återfallsstatistiken och befolkningsstatistiken. Det medför också i viss mån en högre tillförlitlighet i skattningen av återfall, eftersom icke folkbokförda personer ofta saknar fullständiga person- eller samordningsnummer, vilket krävs för att identifiera och följa upp unika individer i statistiken. Dock går information om återfall förlorad när det gäller de ingångs- och återfallshändelser som icke folkbokförda personer står för. Uppgifter om icke folkbokförda personer finns dock lagrade i återfallsregistret på Brå för specialstudier.
- För att öka aktualiteten publiceras även en preliminär statistik. Den preliminära statistiken har en kortare framställningstid än den slutliga. Det beror på att uppföljnings- och buffertperioderna endast är ett år i stället för tre. Vid publicering av en preli-

minär statistik kan aktualitetskravet bättre tillgodoses samtidigt som den nya slutliga återfallsstatistiken kan tillåtas ha en något längre buffertperiod för att kunna uppnå samma eller högre tillförlitlighet än den tidigare återfallsstatistiken. En förlängning av buffertperioden från två till tre år är dessutom nödvändig då den nya återfallsstatistiken bygger på lagkraftuppgifter som kräver mer tid för insamling. År 2014 publiceras slutlig statistik för referensåret 2006 och preliminär statistik för referensåret 2011.

Skillnaderna som redovisas i tabell 6.6 innebär att det inte är möjligt att jämföra den nya statistiken med tidigare utgåvor av återfallsstatistik (1973–1989, 1991–2005). Brå har dock för avsikt att ta fram uppgifter enligt det tidigare formatet (1991–2005) för att följa upp skillnader över tid. I figur 6.B redovisas andelen personer som återfallit i brott enligt den tidigare statistiken 1991–2007 och enligt den nya statistiken 2003–2007. Av figuren framgår att återfallsandelarna för den nya statistiken ligger något högre än för den gamla. Under perioden 2003–2007 rör det sig om 2–3 procentenheter. Det är ett förväntat resultat och förklaras av de kvalitetsförbättrande åtgärder som genomförts och som tillsammans ger mer tillförlitliga skattningar av återfallsandelen.

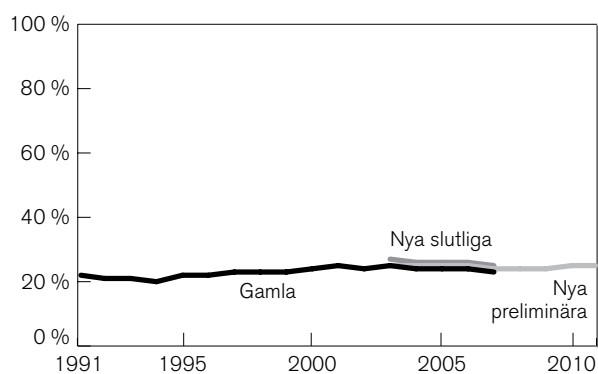


Figur 6.B. Andel återfall i brott inom tre år, nya statistiken 2003–2007 och gamla statistiken 1991–2007.

Skillnaderna kan bland annat förklaras av att den nya statistiken tar hänsyn till inkapaciteringseffekter, vilket innebär att de som förut var intagna på anstalt med begränsade möjligheter att återfalla under hela eller delar av uppföljningsperioden nu följs först från och med datumet för frigivning. Andra förklaringar är att det inte togs hänsyn till dödsfall i den tidigare statistiken i jämförelse med den nya statistiken. De personer som avled under uppföljningsperioden utan att ha återfallit räknades på samma sätt som de som överlevde hela uppföljningsperioden utan att återfalla i brott. Buffertperioden har också utökats från två till tre år, vilket innebär att flera återfallshändelser hinner vinna laga kraft. Buffertperioden är således en viktig förklaring

	Ny återfallsstatistik (2003–2007)	Tidigare återfallsstatistik (1993–2005)
Population	Samtliga personer som var folkbokförda i landet den 31 december under respektive referensår och har minst en ingångshändelse.	Samtliga personer som lagförts (lagföringsbeslut) för brott under respektive referensår.
Rensningar	<ul style="list-style-type: none"> • Brottsom endast har penningböter i straffskalan. • Ordningsbotsföreläggande ingår ej. 	<ul style="list-style-type: none"> • Vissa trafikbrott som endast har penningböter i straffskalan. • Ordningsbotsföreläggande ingår ej. • Domar i högre instans.
Objekt	Ingångshändelser, personer.	Lagföringar, personer.
<i>Definition: Ingångshändelser, lagföringsbeslut</i>	Med ingångshändelse avses frigivningar från anstalt, utskrivningar från slutna ungdomsvård, avslutade intensivövervakningar samt lagföringar för andra påföljder genom lagakraftvunnen dom eller beslut av åklagare.	Med lagföringsbeslut avses fällande dom i tingsrätt, godkänt strafföreläggande eller meddelad åtalsunderlåtelse.
<i>Definition: Personer</i>	Samtliga personer med minst en ingångshändelse under referensåret.	Samtliga personer med ett lagföringsbeslut under referensåret.
<i>Metod för aggregering från händelser/beslut till person</i>	Tre metoder för aggregering: <ul style="list-style-type: none"> • Slumpvis ingångshändelse under referensåret • Ingångshändelsen med det grävsta brottet sett till straffskalan • Ingångshändelsen med mest ingripande påföljd. 	En metod för aggregering: <ul style="list-style-type: none"> • Första ingångshändelsen under referensåret.
Definition av återfall	Brott i lagföringsbeslut av åklagare eller <i>laga-kraftvunna</i> domslut för brott som begåtts inom uppföljningsperioden. Återfall mäts fr.o.m. datum för ingångshändelse t.o.m. datum för första lagförda brott under uppföljningsperioden.	Brott i lagföringsbeslut av åklagare eller fällande domslut i tingsrätten för brott som begåtts inom uppföljningsperioden. Återfall mäts fr.o.m. datum för lagföringsbeslut t.o.m. datum för första lagförda brott under uppföljningsperioden.
Uppföljningsperiod	1, 2 och 3 år Individuell uppföljning	1 och 3 år Individuell uppföljning
<i>Startdatum för uppföljningsperioden</i>	Datum för: <ul style="list-style-type: none"> • Frigivning från anstalt • Frigivning från slutna ungdomsvård • Avslutad intensivövervakning med elektronisk kontroll • Laga kraft för domslut (samtliga instanser) avseende övriga påföljder • Godkännande av utfärdad strafföreläggande • Beslut om åtalsunderlåtelse. 	Datum för: <ul style="list-style-type: none"> • Avkunnande av fällande domslut i tingsrätten • Beslut om åtalsunderlåtelse • Godkännande av utfärdad strafföreläggande.
<i>Buffertperiod</i>	3 år	2 år
Redovisningsvariabler på ingångshändelsen	<ul style="list-style-type: none"> • Kön • Ålder • Antal tidigare belastningar (5 år) • Mest ingripande belastning (5 år) • Grävsta brott • Mest ingripande påföljd 	<ul style="list-style-type: none"> • Kön • Ålder • Antal tidigare belastningar (10 år) • Huvudbrott • Huvudpåföljd
Redovisningsvariabler på återfallshändelsen	<ul style="list-style-type: none"> • Grävsta brott • Mest ingripande påföljd 	
Statistiska mått	<ul style="list-style-type: none"> • Andel återfall skattas med <i>Life table method</i> • Personer/händelser: Antal och andel återfall • Personer/händelser: Tid till återfall (dagar) • Personer/händelser: Antal återfallsbrott • Personer/händelser: Antal återfallslagföringar • Personer: Risk för återfall • Personer: Återfallsintensitet 	<ul style="list-style-type: none"> • Andel återfall skattas med procenträkning • Personer/händelser: Antal och andel återfall • Händelser: Antal och andel återfall i samma brott

Tabell 6.6 Översikt. Den gamla och nya slutliga statistikens innehåll och uppbyggnad.



Figur 6.C. Andel återfall i brott inom ett år, nya slutliga statistiken 2003–2007, nya preliminära statistiken 2003–2011 och gamla statistiken 1991–2007.

till varför den slutliga statistiken visar högre återfallsandelar än den preliminära (figur 6.C).

Inför publiceringen 2014 har en förbättring gjorts i syfte att öka kvaliteten på återfallsstatistiken.

- Rensningen av frivårdspåföljder som undanröjts på grund av slutliga beslut har omarbetats igen. Rensningen är nu mindre beroende av informationen från KV. Rensningen tar också hänsyn till förordnanden som vunnit laga kraft mellan frivårdspåföljden och frigivningen. Den här rensningen följer grundregeln att ett brott endast kan generera en ingångshändelse. Utan hanteringen leder alltså samma brott både till en frivårdspåföljd och till en frigivning från fängelse eller avslutad intensivövervakning med elektronisk kontroll.

Tabellförteckning

List of tables

Återfall i brott

Recidivism

6.1	Antal och andel återfall inom 1, 2 och 3 år av samtliga personer med en ingångshändelse 2003–2007, efter kön	301
	Number and proportion of recidivists within 1, 2 and 3 years among all persons with an initial event in 2003–2007, by gender	
6.2	Antal och andel återfall inom 1, 2 och 3 år av samtliga personer med en ingångshändelse 2003–2007, efter ålder och kön.....	302
	Number and proportion of recidivists within 1, 2 and 3 years among all persons with an initial event in 2003–2007, by age and gender	
6.3	Antal och andel återfall inom 1, 2 och 3 år av samtliga personer med en ingångshändelse 2003–2007, efter antal tidigare belastningar.....	303
	Number and proportion of recidivists within 1, 2 and 3 years among all persons with an initial event in 2003–2007, by number of previous convictions	
6.4	Antal och andel återfall inom 1, 2 och 3 år av samtliga personer med en ingångshändelse 2003–2007, efter mest ingripande tidigare belastning.....	304
	Number and proportion of recidivists within 1, 2 and 3 years among all persons with an initial event in 2003–2007, by the most severe previous sanction	
6.5	Antal och andel återfall inom 1, 2 och 3 år av samtliga personer med en ingångshändelse 2003–2007, efter mest ingripande påföljd i ingångshändelsen	305
	Number and proportion of recidivists within 1, 2 and 3 years among all persons with an initial event in 2003–2007, by the most severe sanction awarded in connection with the initial event	
6.6	Antal och andel återfall inom 1, 2 och 3 år av samtliga personer med en ingångshändelse 2003–2007, efter grävsta brott i ingångshändelsen.....	307
	Number and proportion of recidivists within 1, 2 and 3 years among all persons with an initial event in 2003–2007, by the most serious offence in the initial event	
6.7	Antal och andel återfall inom 1, 2 och 3 år av samtliga personer som frigivits från anstalt 2003–2007, efter utdömd strafftid och kön	309
	Number and proportion of recidivists within 1, 2 and 3 years among all persons released from prison in 2003–2007, by sentence length and gender	
6.8	Median av antal dagar till första återfall inom 3 år för samtliga personer som återfallit efter en ingångshändelse 2003–2007, efter kön och ålder	311
	Median number of days to first recidivist offence within 3 years for all persons committing a recidivist offence following an initial event in 2003–2007, by gender and age	
6.9	Median av antal dagar till första återfall inom 3 år för samtliga personer som återfallit efter en ingångshändelse 2003–2007, efter kön och antal tidigare belastningar	311
	Median number of days to first recidivist offence within 3 years for all persons committing a recidivist offence following an initial event in 2003–2007, by gender and number of previous convictions	

6.10	Median av antal dagar till första återfall inom 3 år för samtliga personer som återfallit efter en ingångshändelse 2003–2007, efter kön och mest ingripande påföljd i ingångshändelsen	312
	Median number of days to first recidivist offence within 3 years for all persons committing a recidivist offence following an initial event in 2003–2007, by gender and the most severe sanction in the initial event	
6.11	Antal återfallsbrott samt medel och median per person inom 3 år av samtliga personer som återfaller efter ingångshändelser 2007, efter kön och ålder	313
	Total, mean and median number of incidents of recidivism per person within 3 years, for all persons committing recidivist offences following an initial event in 2007, by gender and age	
6.12	Antal återfallsbrott samt medel och median per person inom 3 år av samtliga personer som återfaller efter ingångshändelser 2007, efter kön och antal tidigare belastningar	313
	Total, mean and median number of incidents of recidivism per person within 3 years, for all persons committing recidivist offences following an initial event in 2007, by gender and number of previous convictions	
6.13	Antal och andel återfall inom 3 år av samtliga personer som återfallit efter en ingångshändelse 2007, efter kön och mest ingripande påföljd i ingångshändelsen respektive återfallshändelsen	314
	Number and proportion of recidivists within 3 years among all persons committing a recidivist offence following an initial event in 2007, by gender and the most severe sanction in the initial event and the recidivist event	
6.14	Antal och andel återfall inom 3 år av samtliga personer som återfallit efter en ingångshändelse 2007, efter grövsta brott i ingångshändelsen respektive återfallshändelsen	315
	Number and proportion of recidivists within 3 years among all persons committing a recidivist offence following an initial event in 2007, by the most serious offence in the initial event and the recidivist event	

Tabell 6.1. Antal och andel återfall inom 1, 2 och 3 år av samtliga personer med en ingångshändelse¹ 2003–2007, efter kön.

Number and proportion of recidivists within 1, 2 and 3 years among all persons with an initial event in 2003–2007, by gender.

Kön			År				
			2003	2004	2005	2006	2007
Samtliga	Samtliga personer		71 439	73 315	74 021	78 759	79 755
	1 år	Antal återfall	18 956	19 089	19 253	20 241	20 143
		%	27	26	26	26	25
	2 år	Antal återfall	25 645	25 838	26 199	27 476	27 626
		%	36	35	36	35	35
	3 år	Antal återfall	29 539	29 828	30 236	31 737	31 793
%		42	41	41	40	40	
Kvinnor	Samtliga personer		13 817	14 929	15 128	16 051	16 153
	1 år	Antal återfall	2 570	2 650	2 775	2 791	2 815
		%	19	18	18	17	17
	2 år	Antal återfall	3 579	3 654	3 798	3 899	3 936
		%	26	25	25	24	24
	3 år	Antal återfall	4 164	4 247	4 450	4 573	4 553
%		30	29	29	29	28	
Män	Samtliga personer		57 622	58 386	58 893	62 708	63 602
	1 år	Antal återfall	16 386	16 439	16 478	17 450	17 328
		%	28	28	28	28	27
	2 år	Antal återfall	22 066	22 184	22 401	23 577	23 690
		%	38	38	38	38	37
	3 år	Antal återfall	25 375	25 581	25 786	27 164	27 240
%		44	44	44	44	43	

¹ Med en ingångshändelse avses frigivning från anstalt, utskrivning från sluten ungdomsvård, avslutad intensivövervakning samt lagakraftvunnen dom eller lagföringsbeslut med andra påföljder. Frigivningar från anstalt, utskrivningar från sluten ungdomsvård och avslutade intensivövervakningar ersätter motsvarande lagföringsbeslut för att ta hänsyn till inkapaciteringseffekter. Om en person har flera ingångshändelser under referensåret slumpas en av händelserna ut för uppföljning av återfall i nytt lagfört brott.

Tabell 6.2. Antal och andel återfall inom 1, 2 och 3 år av samtliga personer med en ingångshändelse¹ 2003–2007, efter ålder² och kön.

Number and proportion of recidivists within 1, 2 and 3 years among all persons with an initial event in 2003–2007, by age and gender.

Ålder	År	Män														
		Samtliga					Kvinnor					Män				
		2003	2004	2005	2006	2007	2003	2004	2005	2006	2007	2003	2004	2005	2006	2007
15–17	Samtliga personer	71 439	73 315	74 021	78 759	79 755	13 817	14 929	15 128	16 051	16 153	57 622	58 386	58 893	62 708	63 602
	Samtliga personer	10 087	11 012	10 749	11 480	12 357	2 799	3 407	3 266	3 491	3 600	7 288	7 605	7 483	7 989	8 757
	1 år	2 097	2 076	2 139	2 367	2 392	296	272	297	330	319	1 801	1 804	1 842	2 037	2 073
	%	21	19	20	21	19	11	8	9	9	9	25	24	25	25	24
18–20	Samtliga personer	3 191	3 099	3 216	3 443	3 564	468	436	467	496	492	2 723	2 663	2 749	2 947	3 072
	1 år	32	28	30	30	29	17	13	14	14	14	37	35	37	37	35
	%	376	3 766	3 832	4 134	4 255	562	556	561	608	595	3 234	3 210	3 271	3 526	3 660
	%	38	34	36	36	34	20	16	17	17	17	44	42	44	44	42
21–39	Samtliga personer	7 379	7 727	7 928	8 365	8 490	1 418	1 593	1 715	1 723	1 781	5 961	6 134	6 213	6 642	6 709
	1 år	2 106	2 146	2 306	2 418	2 411	209	224	226	249	258	1 897	1 922	2 080	2 169	2 153
	%	29	28	29	28	28	15	14	13	14	14	32	31	33	33	32
	%	2 920	2 990	3 175	3 321	3 327	303	314	344	358	380	2 617	2 676	2 831	2 963	2 947
40–59	Samtliga personer	29 417	29 102	29 086	30 567	30 475	4 923	5 068	5 189	5 371	5 258	24 494	24 034	23 897	25 196	25 217
	1 år	9 046	8 925	8 874	9 256	9 115	1 177	1 211	1 221	1 186	1 180	7 869	7 714	7 653	8 070	7 935
	%	31	31	31	30	30	24	24	24	22	22	32	32	32	32	32
	%	11 844	11 757	11 754	12 256	12 235	1 550	1 588	1 590	1 601	1 579	10 294	10 169	10 164	10 655	10 656
60–	Samtliga personer	20 510	20 896	21 366	22 965	22 949	3 903	3 996	4 003	4 473	4 504	16 607	16 900	17 363	18 492	18 445
	1 år	5 279	5 479	5 454	5 675	5 669	817	862	942	952	976	4 462	4 617	4 512	4 723	4 693
	%	26	26	26	25	25	21	22	24	21	22	27	27	26	26	26
	%	7 068	7 302	7 326	7 684	7 646	1 142	1 190	1 279	1 318	1 355	5 926	6 112	6 047	6 346	6 291
60–	Samtliga personer	4 046	4 578	4 892	5 362	5 484	774	865	955	993	1 010	3 272	3 713	3 937	4 389	4 474
	1 år	428	463	480	525	556	71	81	89	74	82	357	382	391	451	474
	%	11	10	10	10	10	9	9	9	7	8	11	10	10	10	11
	%	622	690	728	792	854	116	126	118	126	130	506	564	610	666	724
60–	Samtliga personer	760	850	889	993	1 031	147	154	155	169	163	613	696	734	824	868
	1 år	19	19	19	19	19	19	18	17	17	17	19	19	19	19	20
	%	19	19	19	19	19	19	18	17	17	16	19	19	19	19	20
	%	760	850	889	993	1 031	147	154	155	169	163	613	696	734	824	868

¹ Med en ingångshändelse avses frigivning från anstalt, utskrivning från sluten ungdomsvård, avslutad intensivövervakning samt lagakraftvunnen dom eller lagföringsbeslut med andra påföljder. Frigivningar från anstalt, utskrivningar från sluten ungdomsvård och avslutade intensivövervakningar ersätter motsvarande lagföringsbeslut för att ta hänsyn till inkapaciteringseffekter.

² Personens ålder vid tidpunkten för ingångshändelsen.

Tabell 6.3. Antal och andel återfall inom 1, 2 och 3 år av samtliga personer med en ingångshändelse¹ 2003–2007, efter antal tidigare belastningar.²

Number and proportion of recidivists within 1, 2 and 3 years among all persons with an initial event in 2003–2007, by number of previous convictions.

Antal tidigare belastningar		År					
		2003	2004	2005	2006	2007	
	Samtliga personer	71 439	73 315	74 021	78 759	79 755	
0	Samtliga personer	37 642	39 530	40 032	43 472	44 241	
	1 år	Antal återfall	4 311	4 341	4 437	4 865	4 888
		%	11	11	11	11	11
	2 år	Antal återfall	6 670	6 783	6 983	7 569	7 597
		%	18	17	17	17	17
	3 år	Antal återfall	8 367	8 447	8 755	9 474	9 479
		%	22	21	22	22	21
1	Samtliga personer	12 697	12 753	12 763	13 215	13 674	
	1 år	Antal återfall	3 032	3 139	3 120	3 275	3 410
		%	24	25	24	25	25
	2 år	Antal återfall	4 496	4 642	4 613	4 838	5 055
		%	36	37	36	37	37
	3 år	Antal återfall	5 345	5 576	5 496	5 762	5 982
		%	42	44	43	44	44
2–3	Samtliga personer	10 241	10 214	10 521	11 045	10 849	
	1 år	Antal återfall	4 126	4 104	4 307	4 512	4 452
		%	40	40	41	41	41
	2 år	Antal återfall	5 681	5 618	5 873	6 117	6 147
		%	56	55	56	56	57
	3 år	Antal återfall	6 457	6 468	6 726	7 008	6 957
		%	63	64	64	64	64
4–8	Samtliga personer	7 640	7 574	7 463	7 758	7 891	
	1 år	Antal återfall	4 836	4 852	4 725	4 944	4 903
		%	63	64	63	64	62
	2 år	Antal återfall	5 874	5 868	5 777	6 038	6 042
		%	77	78	78	78	77
	3 år	Antal återfall	6 355	6 315	6 229	6 482	6 498
		%	84	84	84	84	83
9–	Samtliga personer	3 219	3 244	3 242	3 269	3 100	
	1 år	Antal återfall	2 651	2 653	2 664	2 645	2 490
		%	82	82	82	81	80
	2 år	Antal återfall	2 924	2 927	2 953	2 914	2 785
		%	91	91	91	89	90
	3 år	Antal återfall	3 015	3 022	3 030	3 011	2 877
		%	94	94	94	92	93

¹ Med en ingångshändelse avses frigivning från anstalt, utskrivning från sluten ungdomsvård, avslutad intensivövervakning samt lagakraftvunnen dom eller lagföringsbeslut med andra påföljder. Frigivningar från anstalt, utskrivningar från sluten ungdomsvård och avslutade intensivövervakningar ersätter motsvarande lagföringsbeslut för att ta hänsyn till inkapaciteringseffekter. Om en person har flera ingångshändelser under referensåret slumpas en av händelserna ut för uppföljning av återfall i nytt lagfört brott.

² Med tidigare belastningar avses lagakraftvunna domar eller lagföringsbeslut 5 år före ingångshändelsen.

Tabell 6.4. Antal och andel återfall inom 1, 2 och 3 år av samtliga personer med en ingångshändelse¹ 2003–2007, efter mest ingripande tidigare belastning.²

Number and proportion of recidivists within 1, 2 and 3 years among all persons with an initial event in 2003–2007, by the most severe previous sanction.

Mest ingripande tidigare belastning			År				
			2003	2004	2005	2006	2007
	Samtliga personer		71 439	73 315	74 021	78 759	79 755
Ingen tidigare belastning	Samtliga personer		37 642	39 530	40 032	43 472	44 241
	1 år	Antal återfall	4 311	4 341	4 437	4 865	4 888
		%	11	11	11	11	11
	2 år	Antal återfall	6 670	6 783	6 983	7 569	7 597
		%	18	17	17	17	17
	3 år	Antal återfall	8 367	8 447	8 755	9 474	9 479
		%	22	21	22	22	21
Fängelse och andra frihetsberövande påföljder^a	Samtliga personer		9 759	9 677	9 792	10 191	10 113
	1 år	Antal återfall	6 149	6 173	6 208	6 316	6 135
		%	63	64	64	62	61
	2 år	Antal återfall	7 305	7 299	7 373	7 569	7 437
		%	75	76	76	75	74
	3 år	Antal återfall	7 788	7 806	7 872	8 129	7 979
		%	80	81	81	80	79
Frivårdspåföljder^b	Samtliga personer		5 885	5 947	6 042	6 195	6 149
	1 år	Antal återfall	2 764	2 785	2 779	2 951	2 884
		%	47	47	46	48	47
	2 år	Antal återfall	3 546	3 650	3 642	3 788	3 793
		%	60	62	60	61	62
	3 år	Antal återfall	3 975	4 055	4 101	4 213	4 197
		%	68	69	68	68	69
Böter^c	Samtliga personer		12 537	12 547	12 671	13 116	13 240
	1 år	Antal återfall	3 717	3 696	3 807	3 924	3 978
		%	30	30	30	30	30
	2 år	Antal återfall	5 266	5 226	5 362	5 579	5 656
		%	42	42	42	43	43
	3 år	Antal återfall	6 135	6 184	6 244	6 511	6 569
		%	49	50	50	50	50
Övriga påföljder^d	Samtliga personer		5 616	5 614	5 484	5 785	6 012
	1 år	Antal återfall	2 015	2 094	2 022	2 185	2 258
		%	36	37	37	38	38
	2 år	Antal återfall	2 858	2 880	2 839	2 971	3 143
		%	51	51	52	51	52
	3 år	Antal återfall	3 274	3 336	3 264	3 410	3 569
		%	58	60	60	59	60

¹ Med en ingångshändelse avses frigivning från anstalt, utskrivning från sluten ungdomsvård, avslutad intensivövervakning samt lagakraftvunnen dom eller lagföringsbeslut med andra påföljder. Frigivningar från anstalt, utskrivningar från sluten ungdomsvård och avslutade intensivövervakningar ersätter motsvarande lagföringsbeslut för att ta hänsyn till inkapaciteringseffekter. Om en person har flera ingångshändelser under referensåret slumpas en av händelserna ut för uppföljning av återfall i nytt lagfört brott.

² Med tidigare belastningar avses lagakraftvunna domar eller lagföringsbeslut 5 år före ingångshändelsen.

^a Här ingår fängelse, intensivövervakning med elektronisk kontroll, skyddstillsyn med fängelse, sluten ungdomsvård och rättspsykiatrisk vård.

^b Här ingår skyddstillsyn, skyddstillsyn med samhällstjänst och villkorlig dom med samhällstjänst.

^c Här ingår dags- och penningböter.

^d Här ingår villkorlig dom, vård inom socialtjänsten, åtalsunderlåtelse m.m.

Tabell 6.5. Antal och andel återfall inom 1, 2 och 3 år av samtliga personer med en ingångshändelse¹ 2003–2007, efter mest ingripande påföljd² i ingångshändelsen.

Number and proportion of recidivists within 1, 2 and 3 years among all persons with an initial event in 2003–2007, by the most severe sanction awarded in connection with the initial event.

Mest ingripande påföljd i ingångshändelsen			År				
			2003	2004	2005	2006	2007
	Samtliga personer		71 439	73 315	74 021	78 759	79 755
Fängelse^a	Samtliga personer		8 309	8 639	8 302	8 193	7 996
	1 år	Antal återfall	4 686	4 782	4 566	4 478	4 278
		%	56	55	55	55	54
	2 år	Antal återfall	5 495	5 651	5 423	5 273	5 138
		%	66	66	66	65	65
	3 år	Antal återfall	5 893	6 081	5 824	5 691	5 503
	%	71	71	71	70	69	
Sluten ungdomsvård	Samtliga personer		74	103	110	85	82
	1 år	Antal återfall	45	65	62	49	48
		%	61	63	56	58	59
	2 år	Antal återfall	55	79	78	64	60
		%	74	77	71	75	73
	3 år	Antal återfall	60	85	82	71	68
	%	81	83	75	84	83	
Rättspsykiatrisk vård inkl. rättspsykiatrisk vård med utskrivningsprövning	Samtliga personer		330	331	258	270	290
	1 år	Antal återfall	25	29	29	22	22
		%	8	9	11	8	8
	2 år	Antal återfall	54	54	48	33	38
		%	16	16	19	12	13
	3 år	Antal återfall	75	73	59	46	59
	%	23	22	23	17	21	
Intensivövervakning	Samtliga personer		1 970	2 315	2 406	2 663	2 616
	1 år	Antal återfall	355	367	398	449	455
		%	18	16	17	17	17
	2 år	Antal återfall	505	536	624	699	709
		%	26	23	26	26	27
	3 år	Antal återfall	605	670	740	856	862
	%	31	29	31	32	33	
Skyddstillsyn med samhällstjänst	Samtliga personer		972	1 098	1 073	1 116	1 017
	1 år	Antal återfall	317	354	355	356	320
		%	33	32	33	32	31
	2 år	Antal återfall	426	500	475	510	452
		%	44	46	44	46	45
	3 år	Antal återfall	508	588	562	598	521
	%	52	54	53	54	51	
Skyddstillsyn^b	Samtliga personer		5 491	5 264	5 187	5 497	5 069
	1 år	Antal återfall	2 220	2 215	2 114	2 334	2 124
		%	41	42	41	43	42
	2 år	Antal återfall	2 946	2 916	2 774	3 026	2 798
		%	54	56	54	55	55
	3 år	Antal återfall	3 327	3 247	3 118	3 378	3 124
	%	61	62	60	62	62	
Villkorlig dom med samhällstjänst	Samtliga personer		3 329	3 237	3 246	3 595	3 737
	1 år	Antal återfall	352	341	353	372	393
		%	11	11	11	10	11
	2 år	Antal återfall	558	555	559	634	652
		%	17	17	17	18	17
	3 år	Antal återfall	721	707	725	800	825
	%	22	22	22	22	22	
Böter^c	Samtliga personer		37 188	38 146	39 038	40 735	40 182
	1 år	Antal återfall	7 533	7 543	7 926	8 338	8 228
		%	20	20	20	21	21
	2 år	Antal återfall	10 878	10 789	11 366	11 914	11 758
		%	29	28	29	29	29
	3 år	Antal återfall	12 869	12 816	13 505	14 083	13 832
	%	35	34	35	35	35	

Tabell 6.5 (forts). Antal och andel återfall inom 1, 2 och 3 år av samtliga personer med en ingångshändelse¹ 2003–2007, efter mest ingripande påföljd² i ingångshändelsen.

Mest ingripande påföljd i ingångshändelsen			År				
			2003	2004	2005	2006	2007
Villkorlig dom	Samtliga personer		6 242	6 246	6 401	6 742	6 663
	1 år	Antal återfall	857	857	793	803	804
		%	14	14	12	12	12
	2 år	Antal återfall	1 258	1 283	1 234	1 232	1 240
		%	20	21	19	18	19
	3 år	Antal återfall	1 546	1 551	1 518	1 552	1 533
	%	25	25	24	23	23	
Vård inom socialtjänsten förenat med ungdomstjänst	Samtliga personer		500	449	556	639	.
	1 år	Antal återfall	212	176	224	244	.
		%	42	39	40	38	.
	2 år	Antal återfall	294	245	301	341	.
		%	59	55	54	53	.
	3 år	Antal återfall	322	274	345	406	.
	%	64	61	62	63	.	
Vård inom socialtjänsten	Samtliga personer		1 742	1 960	2 083	2 240	.
	1 år	Antal återfall	655	724	794	846	.
		%	38	37	38	38	.
	2 år	Antal återfall	928	1 028	1 095	1 160	.
		%	53	52	53	52	.
	3 år	Antal återfall	1 065	1 196	1 253	1 333	.
	%	61	61	60	60	.	
Ungdomsvård	Samtliga personer		1 475
	1 år	Antal återfall	665
		%	45
	2 år	Antal återfall	923
		%	63
	3 år	Antal återfall	1 021
	%	69	
Ungdomstjänst^d	Samtliga personer		2 294
	1 år	Antal återfall	602
		%	26
	2 år	Antal återfall	902
		%	39
	3 år	Antal återfall	1 068
	%	47	
Åtalsunderlåtelse	Samtliga personer		5 254	5 488	5 329	6 944	8 298
	1 år	Antal återfall	1 738	1 696	1 718	1 955	2 216
		%	33	31	32	28	27
	2 år	Antal återfall	2 263	2 208	2 223	2 562	2 949
		%	43	40	42	37	36
	3 år	Antal återfall	2 536	2 532	2 494	2 908	3 362
	%	48	46	47	42	41	
Övriga påföljder^e	Samtliga personer		38	39	32	40	36
	1 år	Antal återfall	7	6	5	10	13
		%	18	15	16	25	36
	2 år	Antal återfall	10	7	9	14	13
		%	26	18	29	36	36
	3 år	Antal återfall	12	8	11	15	15
	%	32	21	35	38	42	

¹ Med en ingångshändelse avses frigivning från anstalt, utskrivning från sluten ungdomsvård, avslutad intensivövervakning samt lagakraftvunnen dom eller lagföringsbeslut med andra påföljder. Frigivningar från anstalt, utskrivningar från sluten ungdomsvård och avslutade intensivövervakningar ersätter motsvarande lagföringsbeslut för att ta hänsyn till inkapaciteringseffekter. Om en person har flera ingångshändelser under referensåret väljs den med mest ingripande påföljden ut för uppföljning av återfall i nytt lagfört brott.

² Avser den mest ingripande påföljden bland ingångshändelserna under referensåret. Påföljden kan vara verkställt fängelse, sluten ungdomsvård, intensivövervakning eller annan utdömd och lagakraftvunnen påföljd.

^a Här ingår även skyddstillsyn med fängelse.

^b Här ingår skyddstillsyn med eller utan behandlingsplan.

^c Här ingår dags- och penningböter.

^d För 2007 ingår även några fall av Vård inom socialtjänsten, med eller utan ungdomstjänst.

^e Här ingår påföljdseftergift, nykterhetsvård, missbruksvård och öppen psykiatrisk vård.

Tabell 6.6. Antal och andel återfall inom 1, 2 och 3 år av samtliga personer med en ingångshändelse¹ 2003–2007, efter grövsta brott² i ingångshändelsen.

Number and proportion of recidivists within 1, 2 and 3 years among all persons with an initial event in 2003–2007, by the most serious offence in the initial event.

Grövsta brott i ingångshändelsen		År					
		2003	2004	2005	2006	2007	
Samtliga personer		71 439	73 315	74 021	78 759	79 755	
BrB 3 kap. Brott mot liv och hälsa	Samtliga personer	7 452	7 139	7 269	8 228	8 415	
	1 år	Antal återfall	1 688	1 545	1 600	1 812	1 835
		%	23	22	22	22	22
	2 år	Antal återfall	2 439	2 213	2 297	2 622	2 649
		%	33	31	32	32	32
	3 år	Antal återfall	2 858	2 650	2 690	3 118	3 138
	%	38	37	37	38	37	
BrB 4, 5 och 7 kap. Brott mot frihet, frid, familj och ärekränkning	Samtliga personer	2 339	2 366	2 409	2 759	2 871	
	1 år	Antal återfall	532	521	535	551	620
		%	23	22	22	20	22
	2 år	Antal återfall	745	744	752	786	863
		%	32	32	31	29	30
	3 år	Antal återfall	873	870	893	927	1 010
	%	38	37	37	34	35	
BrB 6 kap. Sexualbrott	Samtliga personer	653	634	690	855	897	
	1 år	Antal återfall	90	80	84	106	119
		%	14	13	12	12	13
	2 år	Antal återfall	136	123	134	153	184
		%	21	19	19	18	21
	3 år	Antal återfall	162	142	168	188	219
	%	25	22	24	22	25	
BrB 8 kap. Tillgreppsbrott	Samtliga personer	17 839	18 939	18 247	18 201	17 351	
	1 år	Antal återfall	5 680	5 432	5 193	5 196	4 971
		%	32	29	29	29	29
	2 år	Antal återfall	7 431	7 227	6 890	6 866	6 655
		%	42	38	38	38	38
	3 år	Antal återfall	8 397	8 197	7 849	7 906	7 593
	%	47	43	43	44	44	
BrB 9–11 kap. Bedrägeri, förskingring, brott mot borgenärer m.m.	Samtliga personer	4 064	4 190	4 394	4 669	4 467	
	1 år	Antal återfall	864	1 032	956	958	777
		%	21	25	22	21	17
	2 år	Antal återfall	1 161	1 319	1 292	1 313	1 112
		%	29	32	29	28	25
	3 år	Antal återfall	1 356	1 497	1 502	1 521	1 291
	%	33	36	34	33	29	
BrB 12 kap. Skadegörelsebrott	Samtliga personer	2 193	2 301	2 519	2 699	2 937	
	1 år	Antal återfall	446	521	597	640	664
		%	20	23	24	24	23
	2 år	Antal återfall	686	750	858	923	924
		%	31	33	34	34	32
	3 år	Antal återfall	830	891	1 022	1 109	1 096
	%	38	39	41	41	37	
BrB 13–15 kap. Brott mot allmänheten	Samtliga personer	1 540	1 865	1 734	1 865	1 857	
	1 år	Antal återfall	220	286	256	249	218
		%	14	15	15	13	12
	2 år	Antal återfall	318	361	354	341	321
		%	21	19	20	18	17
	3 år	Antal återfall	364	416	421	399	371
	%	24	22	24	21	20	
BrB 16–22 kap. Brott mot staten	Samtliga personer	3 097	3 278	3 380	3 605	3 533	
	1 år	Antal återfall	931	1 013	1 016	1 052	1 014
		%	30	31	30	29	29
	2 år	Antal återfall	1 227	1 360	1 361	1 431	1 378
		%	40	42	40	40	39
	3 år	Antal återfall	1 421	1 564	1 566	1 631	1 601
	%	46	48	47	45	46	

Tabell 6.6 (forts). Antal och andel återfall inom 1, 2 och 3 år av samtliga personer med en ingångshändelse¹ 2003–2007, efter grövsta brott² i ingångshändelsen.

Grövsta brott i ingångshändelsen			År				
			2003	2004	2005	2006	2007
Brott mot trafikbrottslagen	Samtliga personer		18 238	18 719	18 386	19 461	19 977
	1 år	Antal återfall	4 269	4 353	4 182	4 200	4 003
		%	23	23	23	22	20
	2 år	Antal återfall	5 762	5 905	5 752	5 800	5 612
		%	32	32	31	30	28
	3 år	Antal återfall	6 721	6 890	6 713	6 742	6 545
		%	37	37	37	35	33
Brott mot narkotikastrafflagen	Samtliga personer		6 785	7 250	8 375	9 500	10 488
	1 år	Antal återfall	2 691	2 934	3 528	4 148	4 722
		%	40	41	42	44	45
	2 år	Antal återfall	3 619	3 908	4 647	5 394	6 169
		%	53	54	56	57	59
	3 år	Antal återfall	4 113	4 456	5 219	6 049	6 841
		%	61	62	63	64	66
Brott mot övriga specialstraffrättsliga författningar	Samtliga personer		7 239	6 634	6 618	6 917	6 962
	1 år	Antal återfall	1 547	1 424	1 365	1 358	1 239
		%	21	22	21	20	18
	2 år	Antal återfall	2 110	1 929	1 886	1 843	1 777
		%	29	29	29	27	26
	3 år	Antal återfall	2 444	2 255	2 193	2 147	2 088
		%	34	34	33	31	30

¹ Med en ingångshändelse avses frigivning från anstalt, utskrivning från sluten ungdomsvård, avslutad intensivövervakning samt lagakraftvunnen dom eller lagföringsbeslut med andra påföljder. Frigivningar från anstalt, utskrivningar från sluten ungdomsvård och avslutade intensivövervakningar ersätter motsvarande lagföringsbeslut för att ta hänsyn till inkapaciteringseffekter. Om en person har flera ingångshändelser under referensåret väljs den med grövsta brott enligt straffskalan ut för uppföljning av återfall i nytt lagfört brott.

² Avser det grövsta brottet enligt straffskalan bland ingångshändelserna under referensåret.

Tabell 6.7. Antal och andel återfall inom 1, 2 och 3 år av samtliga personer som frigivits från anstalt 2003–2007, efter utdömd¹ straffid och kön.²
 Number and proportion of recidivists within 1, 2 and 3 years among all persons released from prison in 2003–2007, by sentence length and gender.

	År	Mån														
		Kvinnor						Män								
		2003	2004	2005	2006	2007	2003	2004	2005	2006	2007					
Utdömd straffid																
		Samtliga														
		2003	2004	2005	2006	2007	2003	2004	2005	2006	2007	2003	2004	2005	2006	2007
Samtliga personer		8 309	8 639	8 302	8 193	7 996	586	601	587	599	563	7 723	8 038	7 715	7 594	7 433
Högst 2 mån.		2 225	2 321	2 125	2 102	2 078	216	220	207	237	208	2 009	2 101	1 918	1 865	1 870
1 år	Antal återfall	1 197	1 187	1 080	1 045	1 084	128	156	123	133	115	1 069	1 031	957	912	969
	%	54	51	51	50	52	59	71	60	56	55	53	49	50	49	52
2 år	Antal återfall	1 434	1 454	1 334	1 286	1 329	156	168	141	162	137	1 278	1 286	1 193	1 124	1 192
	%	65	63	63	62	64	72	77	68	69	66	64	62	63	61	64
3 år	Antal återfall	1 556	1 584	1 463	1 416	1 437	166	178	155	173	145	1 390	1 406	1 308	1 243	1 292
	%	70	69	70	68	70	77	82	75	73	70	70	67	69	67	70
Mer än 2 mån. och högst 4 mån.		1 474	1 526	1 388	1 304	1 253	109	129	101	94	118	1 365	1 397	1 287	1 210	1 135
1 år	Antal återfall	881	946	887	872	751	65	89	80	73	70	816	857	807	799	681
	%	60	62	64	67	60	60	70	79	78	59	60	61	63	66	60
2 år	Antal återfall	1 048	1 104	1 032	985	902	76	98	87	79	88	972	1 006	945	906	814
	%	71	73	75	76	72	70	77	86	84	75	71	72	74	75	72
3 år	Antal återfall	1 115	1 185	1 092	1 041	950	83	102	89	82	91	1 032	1 083	1 003	959	859
	%	76	78	79	80	76	77	80	88	87	77	76	78	78	80	76
Mer än 4 mån. och högst 6 mån.		1 037	1 058	925	848	803	69	73	53	52	59	968	985	872	796	744
1 år	Antal återfall	664	648	572	572	534	47	51	35	45	37	617	597	537	527	497
	%	64	61	62	68	67	68	70	66	87	63	64	61	62	66	67
2 år	Antal återfall	749	747	668	643	606	53	56	39	46	40	696	691	629	597	566
	%	72	71	73	76	76	77	77	74	88	68	72	70	72	75	76
3 år	Antal återfall	788	792	706	679	642	55	59	41	47	42	733	733	665	632	600
	%	76	75	77	80	80	80	81	77	90	69	76	75	77	80	81
Mer än 6 mån. och högst 1 år		1 744	1 849	1 844	1 848	1 755	95	90	113	112	92	1 649	1 759	1 731	1 736	1 663
1 år	Antal återfall	1 063	1 104	1 101	1 063	989	55	46	65	59	49	1 008	1 058	1 036	1 004	940
	%	61	60	60	58	56	58	51	58	53	53	61	60	60	58	57
2 år	Antal återfall	1 198	1 278	1 253	1 229	1 142	63	56	74	68	62	1 135	1 222	1 179	1 161	1 080
	%	69	69	68	67	65	66	62	65	61	67	69	70	68	67	65
3 år	Antal återfall	1 280	1 359	1 321	1 307	1 211	69	58	75	73	63	1 211	1 301	1 246	1 234	1 148
	%	74	74	72	71	69	73	65	66	65	68	74	74	72	71	69
Mer än 1 år och högst 2 år		1 139	1 176	1 157	1 201	1 165	66	68	64	59	53	1 073	1 108	1 093	1 142	1 112
1 år	Antal återfall	621	635	588	612	592	27	22	28	24	23	594	613	560	588	569
	%	55	54	51	51	51	41	32	44	41	43	56	55	51	52	51
2 år	Antal återfall	730	738	704	719	717	31	28	30	29	29	699	710	674	690	688
	%	64	63	61	60	62	47	41	47	49	55	65	64	62	61	62
3 år	Antal återfall	785	787	760	779	771	39	31	35	33	31	746	756	725	746	740
	%	69	67	66	65	66	59	46	55	56	58	70	69	66	66	67

Tabell 6.7 (forts). Antal och andel återfall inom 1, 2 och 3 år av samtliga personer som frigivits från anstalt 2003–2007, efter utdömd¹ straffid och kön.²

Utdömd straffid	År														
	Samtliga			Kvinnor			Män			2006			2007		
	2003	2004	2005	2006	2007	2003	2004	2005	2006	2007	2003	2004	2005	2006	2007
Mer än 2 år och högst 4 år	Samtliga personer	500	525	594	613	639	31	21	49	45	659	688	814	845	..
	1 år	199	209	253	225	247	5	4	19	15	255	258	319	299	..
	Antal återfall	40	40	43	37	39	16	19	39	33	39	38	39	35	..
	%	258	258	318	298	325	8	5	20	24	328	325	412	387	..
	2 år	52	49	54	49	51	26	24	41	53	50	47	51	46	..
	%	282	293	351	336	361	8	7	22	26	361	367	460	443	..
3 år	56	56	59	55	57	26	34	45	58	55	53	57	53	..	
Mer än 4 år	Samtliga personer	190	184	269	277	303	
	1 år	61	53	85	89	81	
	Antal återfall	32	29	32	32	27	
	%	78	72	114	113	117	
	2 år	41	39	42	41	39	
	%	87	81	131	133	131	
3 år	46	44	49	48	44		
%															

¹ Kriminalvården definierar utdömd straffid som straffid + förverkad straffåterstod. Statens institutionsstyrelse tar hänsyn till om den dömda varit frihetsberövad före eller efter domen på sluten ungdomsvård (avräkning).

² På grund av sekretess redovisas inte alla kategorier uppdelat på kön.

Tabell 6.8. Median av antal dagar till första återfall inom 3 år för samtliga personer som återfallit efter en ingångshändelse¹ 2003–2007, efter kön och ålder.²

Median number of days to first recidivist offence within 3 years for all persons committing a recidivist offence following an initial event in 2003–2007, by gender and age.

Kön och ålder		År									
		Median av antal dagar					Antal personer				
		2003	2004	2005	2006	2007	2003	2004	2005	2006	2007
Samtliga	Samtliga personer	228	231	233	233	239	29 539	29 828	30 236	31 737	31 793
	15–17	314	310	304	302	307	3 796	3 766	3 832	4 134	4 255
	18–20	245	245	240	248	251	3 363	3 454	3 623	3 848	3 826
	21–39	204	207	211	210	218	13 510	13 400	13 448	13 917	13 903
	40–59	216	216	224	222	222	8 110	8 358	8 444	8 845	8 778
	60–	312	316	320	340	321	760	850	889	993	1 031
Kvinnor	Samtliga personer	251	244	241	257	254	4 164	4 247	4 450	4 573	4 553
	15–17	343	376	328	314	336	562	556	561	608	595
	18–20	281	264	328	306	308	354	367	419	425	447
	21–39	215	200	210	217	235	1 793	1 801	1 834	1 838	1 796
	40–59	244	244	231	236	236	1 308	1 369	1 481	1 533	1 552
	60–	379	329	276	435	362	147	154	155	169	163
Män	Samtliga personer	225	227	232	230	236	25 375	25 581	25 786	27 164	27 240
	15–17	310	300	301	301	304	3 234	3 210	3 271	3 526	3 660
	18–20	241	241	232	242	244	3 009	3 087	3 204	3 423	3 379
	21–39	203	209	211	209	215	11 717	11 599	11 614	12 079	12 107
	40–59	209	211	222	219	220	6 802	6 989	6 963	7 312	7 226
	60–	289	314	329	324	319	613	696	734	824	868

¹ Med en ingångshändelse avses frigivning från anstalt, utskrivning från sluten ungdomsvård, avslutad intensivövervakning samt lagakraftvunnen dom eller lagföringsbeslut med andra påföljder. Frigivningar från anstalt, utskrivningar från sluten ungdomsvård och avslutade intensivövervakningar ersätter motsvarande lagföringsbeslut för att ta hänsyn till inkapaciteringseffekter. Om en person har flera ingångshändelser under referensåret slumpas en av händelserna ut för uppföljning av återfall i nytt lagfört brott.

² Personens ålder vid tidpunkten för ingångshändelsen.

Tabell 6.9. Median av antal dagar till första återfall inom 3 år för samtliga personer som återfallit efter en ingångshändelse¹ 2003–2007, efter kön och antal tidigare belastningar.²

Median number of days to first recidivist offence within 3 years for all persons committing a recidivist offence following an initial event in 2003–2007, by gender and number of previous convictions.

Kön och antal tidigare belastningar		År									
		Median av antal dagar					Antal personer				
		2003	2004	2005	2006	2007	2003	2004	2005	2006	2007
Samtliga	Samtliga personer	228	231	233	233	239	29 539	29 828	30 236	31 737	31 793
	0	350	351	358	351	349	8 367	8 447	8 755	9 474	9 479
	1	300	303	300	305	301	5 345	5 576	5 496	5 762	5 982
	2–3	241	239	245	235	240	6 457	6 468	6 726	7 008	6 957
	4–8	147	147	149	145	161	6 355	6 315	6 229	6 482	6 498
	9–	67	70	77	73	76	3 015	3 022	3 030	3 011	2 877
Kvinnor	Samtliga personer	251	244	241	257	254	4 164	4 247	4 450	4 573	4 553
	0	346	336	356	358	344	1 603	1 559	1 702	1 761	1 669
	1	298	295	291	309	321	759	883	855	843	865
	2–3	224	236	236	255	236	812	813	878	866	912
	4–8	151	153	136	151	168	683	695	685	754	782
	9–	57	78	81	80	87	307	297	330	349	325
Män	Samtliga personer	225	227	232	230	236	25 375	25 581	25 786	27 164	27 240
	0	351	353	359	348	351	6 764	6 888	7 053	7 713	7 810
	1	300	305	300	305	296	4 586	4 693	4 641	4 919	5 117
	2–3	244	240	247	232	240	5 645	5 655	5 848	6 142	6 045
	4–8	147	145	152	144	161	5 672	5 620	5 544	5 728	5 716
	9–	68	70	77	72	75	2 708	2 725	2 700	2 662	2 552

¹ Med en ingångshändelse avses frigivning från anstalt, utskrivning från sluten ungdomsvård, avslutad intensivövervakning samt lagakraftvunnen dom eller lagföringsbeslut med andra påföljder. Frigivningar från anstalt, utskrivningar från sluten ungdomsvård och avslutade intensivövervakningar ersätter motsvarande lagföringsbeslut för att ta hänsyn till inkapaciteringseffekter. Om en person har flera ingångshändelser under referensåret slumpas en av händelserna ut för uppföljning av återfall i nytt lagfört brott.

² Med tidigare belastningar avses lagakraftvunna domar eller lagföringsbeslut 5 år innan ingångshändelsen.

Tabell 6.10. Median av antal dagar till första återfall inom 3 år för samtliga personer som återfallit efter en ingångshändelse¹ 2003–2007, efter kön och mest ingripande påföljd² i ingångshändelsen.

Median number of days to first recidivist offence within 3 years for all persons committing a recidivist offence following an initial event in 2003–2007, by gender and the most severe sanction in the initial event.

Kön och mest ingripande påföljd i ingångshändelsen	År	Antal personer									
		Median av antal dagar									
		2003	2004	2005	2006	2007	2003	2004	2005	2006	2007
Samtliga	Samtliga personer	226	228	231	232	237	29 539	29 828	30 236	31 737	31 793
	Fängelse ^a	114	115	122	118	126	5 893	6 081	5 824	5 691	5 503
	Sluten ungdomsvård	203	166	134	173	181	60	85	82	71	68
	Rättspsykiatrisk vård inkl. rättspsykiatrisk vård med utskrivningsprövning	474	481	400	428	489	75	73	59	46	59
	Intensivövervakning	267	313	325	334	338	605	670	740	856	862
	Skyddstillsyn med samhällstjänst	237	238	253	249	261	508	588	562	598	521
	Skyddstillsyn ^b	210	198	194	194	203	3 327	3 247	3 118	3 378	3 124
	Villkorlig dom med samhällstjänst	385	387	384	394	387	721	707	725	800	825
	Böter ^c	282	282	283	279	274	12 869	12 816	13 505	14 083	13 832
	Villkorlig dom	315	309	346	343	345	1 546	1 551	1 518	1 552	1 533
	Vård inom socialtjänsten förenat med ungdomstjänst	212	253	239	275	.	322	274	345	406	.
	Vård inom socialtjänsten	272	277	249	257	.	1 065	1 196	1 253	1 333	.
	Ungdomsvård	244	1 021
	Ungdomstjänst ^d	292	1 068
	Åtalsunderlåtelser	186	193	187	200	218	2 536	2 532	2 494	2 908	3 362
	Övriga påföljder ^e	226	203	486	225	175	12	8	11	15	15
Kvinnor	Samtliga personer	251	244	236	255	252	4 164	4 247	4 450	4 573	4 553
	Fängelse och andra frihetsberövande påföljder ^f	118	111	115	103	130	432	446	427	438	401
	Intensivövervakning	230	247	274	361	273	47	50	71	56	71
	Frivårdsåtgärder ^g	194	205	184	217	200	588	596	613	615	617
	Böter ^c	290	277	282	292	273	2 197	2 274	2 397	2 413	2 304
	Övriga påföljder ^h	259	282	243	282	299	900	881	942	1 051	1 160
Män	Samtliga personer	223	225	230	228	234	25 375	25 581	25 786	27 164	27 240
	Fängelse och andra frihetsberövande påföljder ^f	117	118	125	121	128	5 596	5 793	5 538	5 370	5 229
	Intensivövervakning	273	319	341	333	342	558	620	669	800	791
	Frivårdsåtgärder ^g	241	229	241	228	246	3 968	3 946	3 792	4 161	3 853
	Böter ^c	281	283	283	277	274	10 672	10 542	11 108	11 670	11 528
	Övriga påföljder ^h	234	244	236	245	251	4 581	4 680	4 679	5 163	5 839

¹ Med en ingångshändelse avses frigrivning från anstalt, utskrivning från sluten ungdomsvård, avslutad intensivövervakning samt lagakraftvunnen dom eller lagföringsbeslut med andra påföljder. Frigrivningar från anstalt, utskrivningar från sluten ungdomsvård och avslutade intensivövervakningar ersätter motsvarande lagföringsbeslut för att ta hänsyn till inkapaciteringseffekter. Om en person har flera ingångshändelser under referensåret väljs den med den mest ingripande påföljden ut för uppföljning av återfall i nytt lagfört brott.

² Avser den mest ingripande påföljden bland ingångshändelserna under referensåret. Påföljden kan vara verkställt fängelse, sluten ungdomsvård, intensivövervakning eller annan utömd och lagakraftvunnen påföljd.

^a Här ingår även skyddstillsyn med fängelse.

^b Här ingår skyddstillsyn med eller utan behandlingsplan.

^c Här ingår dags- och penningböter.

^d För 2007 ingår även några fall av Vård inom socialtjänsten, med eller utan ungdomstjänst.

^e Här ingår påföljdseftergift, nykterhetsvård, missbruksvård och öppen psykiatrisk vård.

^f Här ingår fängelse, skyddstillsyn med fängelse, sluten ungdomsvård och rättspsykiatrisk vård.

^g Här ingår skyddstillsyn, skyddstillsyn med samhällstjänst och villkorlig dom med samhällstjänst.

^h Här ingår villkorlig dom, ungdomspåföljder, åtalsunderlåtelser m.m.

Tabell 6.11. Antal återfallsbrott samt medel och median per person inom 3 år av samtliga personer som återfaller efter ingångshändelser¹ 2007, efter kön och ålder.²

Total, mean and median number of incidents of recidivism per person within 3 years, for all persons committing recidivist offences following an initial event in 2007, by gender and age.

Kön och ålder		Antal återfallsbrott	Antal personer	Antal återfallsbrott per person	Medianantal återfallsbrott per person
Samtliga	Samtliga personer	218 854	31 793	6,88	3
	15-17	18 821	4 255	4,42	2
	18-20	24 295	3 826	6,35	3
	21-39	107 691	13 903	7,75	4
	40-59	64 666	8 778	7,37	3
	60-	3 381	1 031	3,28	2
Kvinnor	Samtliga personer	24 782	4 553	5,44	2
	15-17	1 584	595	2,66	1
	18-20	2 158	447	4,83	2
	21-39	11 750	1 796	6,54	3
	40-59	8 909	1 552	5,74	3
	60-	381	163	2,34	1
Män	Samtliga personer	194 072	27 240	7,12	3
	15-17	17 237	3 660	4,71	2
	18-20	22 137	3 379	6,55	3
	21-39	95 941	12 107	7,92	4
	40-59	55 757	7 226	7,72	3
	60-	3 000	868	3,46	2

¹ Med en ingångshändelse avses frigivning från anstalt, utskrivning från sluten ungdomsvård, avslutad intensivövervakning samt lagakraftvunnen dom eller lagföringsbeslut med andra påföljder. Frigivningar från anstalt, utskrivningar från sluten ungdomsvård och avslutade intensivövervakningar ersätter motsvarande lagföringsbeslut för att ta hänsyn till inkapaciteringseffekter. Om en person har flera ingångshändelser under referensåret slumpas en av händelserna ut för uppföljning av återfall i nytt lagfört brott.

² Personens ålder vid tidpunkten för ingångshändelsen.

Tabell 6.12. Antal återfallsbrott samt medel och median per person inom 3 år av samtliga personer som återfaller efter ingångshändelser¹ 2007, efter kön och antal tidigare belastningar.²

Total, mean and median number of incidents of recidivism per person within 3 years, for all persons committing recidivist offences following an initial event in 2007, by gender and number of previous convictions.

Kön och antal tidigare belastningar		Antal återfallsbrott	Antal personer	Antal återfallsbrott per person	Medianantal återfallsbrott per person
Samtliga	Samtliga personer	218 854	31 793	6,88	3
	0	30 370	9 479	3,20	2
	1	26 379	5 982	4,41	2
	2-3	42 313	6 957	6,08	3
	4-8	62 974	6 498	9,69	6
	9-	56 818	2 877	19,75	15
Kvinnor	Samtliga personer	24 782	4 553	5,44	2
	0	4 774	1 669	2,86	1
	1	3 342	865	3,86	2
	2-3	5 034	912	5,52	3
	4-8	6 514	782	8,33	5
	9-	5 118	325	15,75	11
Män	Samtliga personer	194 072	27 240	7,12	3
	0	25 596	7 810	3,28	2
	1	23 037	5 117	4,50	2
	2-3	37 279	6 045	6,17	4
	4-8	56 460	5 716	9,88	6
	9-	51 700	2 552	20,26	16

¹ Med en ingångshändelse avses frigivning från anstalt, utskrivning från sluten ungdomsvård, avslutad intensivövervakning samt lagakraftvunnen dom eller lagföringsbeslut med andra påföljder. Frigivningar från anstalt, utskrivningar från sluten ungdomsvård och avslutade intensivövervakningar ersätter motsvarande lagföringsbeslut för att ta hänsyn till inkapaciteringseffekter. Om en person har flera ingångshändelser under referensåret slumpas en av händelserna ut för uppföljning av återfall i nytt lagfört brott.

² Med tidigare belastningar avses lagakraftvunna domar eller lagföringsbeslut 5 år före ingångshändelsen.

Tabell 6.13. Antal och andel återfall inom 3 år av samtliga personer som återfallit efter en ingångshändelse¹ 2007, efter kön och mest ingripande påföljd² i ingångshändelsen respektive återfallshändelsen.³

Number and proportion of recidivists within 3 years among all persons committing a recidivist offence following an initial event in 2007, by gender and the most severe sanction in the initial event and the recidivist event.

Kön och mest ingripande påföljd i ingångshändelsen		Mest ingripande påföljd i återfallshändelsen				
		Fängelse och andra frihetsberövande påföljder ^e	Frivårdspåföljder ^b	Böter ^c	Övriga påföljder ^d	
Samtliga	Samtliga personer	Antal	9 692	6 357	12 152	3 207
		%	31	20	39	10
	Fängelse och andra frihetsberövande påföljder ^a	Antal	3 481	840	1 062	198
		%	62	15	19	4
	Intensivövervakning	Antal	313	155	318	56
		%	37	18	38	7
	Frivårdspåföljder ^b	Antal	1 560	1 037	1 605	214
		%	35	23	36	5
	Böter ^c	Antal	2 567	2 738	6 936	1 419
		%	19	20	51	10
Övriga påföljder ^d	Antal	1 771	1 587	2 231	1 320	
	%	26	23	32	19	
Kvinnor	Samtliga personer	Antal	776	910	2 188	635
		%	17	20	49	14
	Fängelse och andra frihetsberövande påföljder ^a	Antal	210	73	93	21
		%	53	18	23	5
	Intensivövervakning	Antal	27	11	23	7
		%	40	16	34	10
	Frivårdspåföljder ^b	Antal	149	152	270	42
		%	24	25	44	7
	Böter ^c	Antal	232	436	1 323	290
		%	10	19	58	13
Övriga påföljder ^d	Antal	158	238	479	275	
	%	14	21	42	24	
Män	Samtliga personer	Antal	8 916	5 447	9 964	2 572
		%	33	20	37	10
	Fängelse och andra frihetsberövande påföljder ^a	Antal	3 271	767	969	177
		%	63	15	19	3
	Intensivövervakning	Antal	286	144	295	49
		%	37	19	38	6
	Frivårdspåföljder ^b	Antal	1 411	885	1 335	172
		%	37	23	35	5
	Böter ^c	Antal	2 335	2 302	5 613	1 129
		%	21	20	49	10
Övriga påföljder ^d	Antal	1 613	1 349	1 752	1 045	
	%	28	23	30	18	

¹ Med en ingångshändelse avses frigivning från anstalt, utskrivning från sluten ungdomsvård, avslutad intensivövervakning samt lagakraftvunnen dom eller lagföringsbeslut med andra påföljder. Frigivningar från anstalt, utskrivningar från sluten ungdomsvård och avslutade intensivövervakningar ersätter motsvarande lagföringsbeslut för att ta hänsyn till inkapaciteringseffekter. Om en person har flera ingångshändelser under referensåret väljs den med mest ingripande påföljden ut för uppföljning av återfall i nytt lagfört brott.

² Avser den mest ingripande påföljden bland ingångshändelserna under referensåret. Påföljden kan vara verkställt fängelse, sluten ungdomsvård, intensivövervakning eller annan utdömd och lagakraftvunnen påföljd.

³ Vid förekomst av flera återfallshändelser väljs den mest ingripande och utdömda påföljden ut.

^a Här ingår fängelse, skyddstillsyn med fängelse, sluten ungdomsvård och rättspsykiatrisk vård.

^b Här ingår skyddstillsyn, skyddstillsyn med samhällstjänst och villkorlig dom med samhällstjänst.

^c Här ingår dags- och penningböter.

^d Här ingår villkorlig dom, ungdomspåföljder, åtalsunderlåtelse m.m.

^e Här ingår fängelse, intensivövervakning med elektronisk kontroll, skyddstillsyn med fängelse, sluten ungdomsvård och rättspsykiatrisk vård.

Tabell 6.14. Antal och andel återfall inom 3 år av samtliga personer som återfallit efter en ingångshändelse¹ 2007, efter grövsta brott² i ingångshändelsen respektive återfallshändelsen³.

Number and proportion of recidivists within 3 years for among all persons with committing a recidivist offence following an initial event in 2007, by the most serious offence in the initial event and the recidivist event.

Grövsta brott i ingångshändelserna	Grövsta brott i återfallshändelsen											Brott mot övriga specialstraffrättsliga författningar
	BrB 3 kap. Brott mot liv och hälsa	BrB 4, 5 och 7 kap. Brott mot frihet, frid, familj och ärekränkning	BrB 6 kap. Sexualbrott	BrB 8 kap. Tillgrepps-brott	BrB 9–11 kap. Bedrägeri, förskring, brott mot borgenärer m.m.	BrB 12 kap. Skadegörelse-brott	BrB 13–15 kap. Brott mot allmänheten	BrB 16–22 kap. Brott mot staten	Brott mot trafikbrottslagen	Brott mot narkotikastrafflagen	Brott mot övriga specialstraffrättsliga författningar	
Samtliga personer	Antal 3 291	Antal 1 205	Antal 255	Antal 7 836	Antal 1 544	Antal 852	Antal 504	Antal 2 199	Antal 6 185	Antal 6 028	Antal 1 894	
	% 10	% 4	% 1	% 25	% 5	% 3	% 2	% 7	% 19	% 19	% 6	
BrB 3 kap. Brott mot liv och hälsa	Antal 749	Antal 203	Antal 36	Antal 527	Antal 124	Antal 112	Antal 49	Antal 348	Antal 362	Antal 438	Antal 190	
	% 24	% 6	% 1	% 17	% 4	% 4	% 2	% 11	% 12	% 14	% 6	
BrB 4, 5 och 7 kap. Brott mot frihet, frid, familj och ärekränkning	Antal 153	Antal 113	Antal 10	Antal 204	Antal 36	Antal 41	Antal 15	Antal 108	Antal 138	Antal 126	Antal 66	
	% 15	% 11	% 1	% 20	% 4	% 4	% 1	% 11	% 14	% 12	% 7	
BrB 6 kap. Sexualbrott	Antal 27	Antal 15	Antal 38	Antal 34	Antal 10	Antal 4	Antal 6	Antal 15	Antal 32	Antal 17	Antal 21	
	% 12	% 7	% 17	% 16	% 5	% 2	% 3	% 7	% 15	% 8	% 10	
BrB 8 kap. Tillgrepps-brott	Antal 660	Antal 231	Antal 56	Antal 3 552	Antal 377	Antal 153	Antal 124	Antal 444	Antal 659	Antal 1 007	Antal 330	
	% 9	% 3	% 1	% 47	% 5	% 2	% 2	% 6	% 9	% 13	% 4	
BrB 9–11 kap. Bedrägeri, förskring, brott mot borgenärer m.m.	Antal 107	Antal 42	Antal 12	Antal 307	Antal 204	Antal 25	Antal 39	Antal 72	Antal 211	Antal 174	Antal 98	
	% 8	% 3	% 1	% 24	% 16	% 2	% 3	% 6	% 16	% 13	% 8	
BrB 12 kap. Skadegörelse-brott	Antal 166	Antal 56	Antal 5	Antal 216	Antal 36	Antal 156	Antal 12	Antal 94	Antal 137	Antal 153	Antal 65	
	% 15	% 5	% 0	% 20	% 3	% 14	% 1	% 9	% 13	% 14	% 6	
BrB 13–15 kap. Brott mot allmänheten	Antal 40	Antal 7	Antal 2	Antal 90	Antal 19	Antal 4	Antal 22	Antal 23	Antal 84	Antal 54	Antal 26	
	% 11	% 2	% 1	% 24	% 5	% 1	% 6	% 6	% 23	% 15	% 7	
BrB 16–22 kap. Brott mot staten	Antal 247	Antal 95	Antal 13	Antal 317	Antal 53	Antal 49	Antal 23	Antal 312	Antal 185	Antal 222	Antal 85	
	% 15	% 6	% 1	% 20	% 3	% 3	% 1	% 19	% 12	% 14	% 5	
Brott mot trafikbrottslagen	Antal 474	Antal 186	Antal 43	Antal 834	Antal 281	Antal 111	Antal 103	Antal 285	Antal 3 177	Antal 698	Antal 353	
	% 7	% 3	% 1	% 13	% 4	% 2	% 2	% 4	% 49	% 11	% 5	
Brott mot narkotikastrafflagen	Antal 461	Antal 180	Antal 23	Antal 1 413	Antal 279	Antal 147	Antal 78	Antal 358	Antal 748	Antal 2 772	Antal 382	
	% 7	% 3	% 0	% 21	% 4	% 2	% 1	% 5	% 11	% 41	% 6	
Brott mot övriga specialstraffrättsliga författningar	Antal 207	Antal 77	Antal 17	Antal 342	Antal 125	Antal 50	Antal 33	Antal 140	Antal 452	Antal 367	Antal 278	
	% 10	% 4	% 1	% 16	% 6	% 2	% 2	% 7	% 22	% 18	% 13	

¹ Med en ingångshändelse avses frigivning från anstalt, utskrivning från slutet ungdomsvård, avslutad intensivövervakning samt lagakraftvunnen dom eller lagföringsbeslut med andra påföljder. Frigivningar från anstalt, utskrivningar från slutet ungdomsvård och avslutade intensivövervakningar ersätter motsvarande lagföringsbeslut för att ta hänsyn till inkapaciteringseffekter. Om en person har flera ingångshändelser under referensåret väljs den med grövsta brott enligt straffskalan ut för uppföljning av återfall i nytt lagfört brott.

² Avser det grövsta brottet enligt straffskalan bland ingångshändelserna under referensåret.

³ Vid förekomst av flera återfallshändelser väljs den med grövsta brott enligt straffskalan ut.

Definitioner och begrepp

Definitions and terminology

Angivelse saknas: Det finns ingen anmälan om brott från målsäganden, varför beslut har tagits om nedläggning av en pågående brottsutredning eller om att inte påbörja en brottsutredning. Denna begränsning gäller för vissa brott under allmänt åtal. När angivelse saknas redovisas det i statistiken som uppklarat brott.

Angivelse är återkallad: Målsäganden har tagit tillbaka sin anmälan, varför beslut har tagits om nedläggning av en pågående brottsutredning eller om att inte påbörja någon utredning. Angivelse återkallad redovisas i statistiken som uppklarat brott.

Anhållande: Frihetsberövande tvångsåtgärd av en person som är misstänkt för brott. Anhållande beslutas av åklagare. Frihetsberövandet gäller till dess att personen sätts på fri fot eller fram till häktning (se nedan), vilket för närvarande måste ske inom tre dagar (24 kap. RB).

Anmält brott: En händelse som anmälts och registrerats som brott hos Polisen, Tullverket, Ekobrottsmyndigheten eller Åklagarmyndigheten i Sverige under redovisningsåret. Även brott som har ägt rum tidigare, men anmälts under redovisningsåret finns med i statistiken, liksom brott som anmälts i Sverige men som begåtts utomlands. De anmälda brotten inkluderar även händelser som efter utredning visar sig inte vara brott. En anmälan kan innehålla ett eller flera anmälda brott.

Anstalt: Annan benämning på fängelse. Anstalterna är antingen öppna eller slutna beroende på graden av säkerhet. Från och med 2012 finns säkerhetsnivåerna 1–3 i fallande ordning efter säkerhetsgrad. Klass 1 har högst säkerhet och hit hör Hall, Hällby, Kumla, Norrtälje, Salberga, Saltvik och Tidaholm. Till klass 2 hör exempelvis Beateberg, Hinseberg, Mariefred och Österåker.

Antalsräkning av brott: I statistiken över anmälda brott redovisas det sammanlagda antalet brott som registrerats. Varje anmälan/ärende kan innehålla en eller flera brottstyper som i sig kan bestå av ett eller flera brott. Särskilda anvisningar finns för hur brott ska antalsräknas inom rättsväsendet (se RIF0054 Riktlinjer för antalsräkning av brott). Nedan visas två exempel på olika sätt att räkna brott:

- *Misshandel.* Ett brott räknas för varje utsatt person och tillfälle.
- *Ofredande* genom en serie telefonpåringningar under en eller flera dagar riktade mot en person räknas som ett brott.

Avbojning: Ett annat ord för avslutad verkställighet för intensivövervakning med elektronisk kontroll (foto-boja).

Avgå (från anstalt): Personer som frigivits, där verkställigheten av domar har överflyttats till ett annat land, personer som har avlidit eller som av annan anledning inte längre befinner sig i anstalt. En avgång innebär därmed att en person lämnar anstalten fysiskt, men inte nödvändigtvis att kriminalvårdspåföljden är avslutad. Ansvar övergår ofta till frivården.

Avslutad verkställighet: Innebär i statistiken över återfall i brott frigivning från anstalt, utskrivning från slutna ungdomsvård eller avslutad intensivövervakning.

Avvikelse: En klient har lämnat anstaltsområdet utan tillstånd (rymning) eller har inte återkommit till anstalten efter att ha haft tillstånd att under en viss tid vistas utanför anstaltsområdet med eller utan tillsyn av personal.

Beläggning: Antal inskrivna klienter exklusive långtidsfrånvarande (utökad frigång, vårdvistelse, förrymda/avvikna, halvvägshus och övriga långtidsfrånvarande) det vill säga klienter som upptar en plats i anstalt.

BrB: se *Brottsbalken*.

Brott: Ett brott är en handling som är belagd med straff i svensk lag. Det kan också vara att underlåta att handla.

Brott kan ej styrkas: Detta är ett beslut som kan fattas av polis, tull eller åklagare om att inte inleda en undersökning eller att lägga ner en pågående undersökning. Beslutet kan ha två betydelser:

- det kan inte styrkas ("bevisas") att ett brott föreligger.
- det kan inte styrkas ("bevisas") att den misstänkte begått brottet.

Brott mot allmänheten: Brott mot 13–15 kap. BrB. Inom denna brottskategori ingår bland annat missbruk av urkund, brukande av förfalskning, urkunds-förfalskning och allmänfarlig vårdslöshet.

Brott mot person: Brott mot 3–7 kap. BrB, till exempel mord, misshandel, ofredande och sexualbrott.

Brott mot staten: Brott mot 16–22 kap. BrB. Inom denna brottskategori ingår bland annat brott mot allmän ordning, våld eller hot mot tjänsteman och brott mot rikets säkerhet.

Brottsbalken (BrB): Här ingår de mest välbekanta brotten ordnade i olika kategorier, till exempel brott mot person och brott mot förmögenhet. I brottsbalken anges också straffskalorna för brotten. År 1965 ersatte brottsbalken 1864 års strafflag.

29 kap. 6 § BrB: Påföljdseftergift kan meddelas om det är uppenbart oskäligt att döma till påföljd med hänsyn tagen till vissa omständigheter som anges i 29 kap. 5 § BrB. Exempel på sådana omständigheter är om gärningspersonen drabbats av allvarlig kroppsskada till följd av brottet, har hög ålder eller lider av dödlig sjukdom eller skada.

30 kap. 6 § BrB: Den som begått ett brott under påverkan av allvarlig psykisk störning ska i första hand dömas till en annan påföljd än fängelse. Rätten får döma till fängelse endast om det finns synnerliga skäl. Sådana skäl kan till exempel vara att brottet har ett högt straffvärde, eller att den tilltalade i anslutning till brottet själv har vållat sitt tillstånd genom rus eller på liknande sätt.

34 kap. 1 § 1 p. BrB: Detta lagrum tillämpas i de fall en person dömts (till fängelse, skyddstillsyn, villkorlig dom eller slutet ungdomsvård) för ett brott och begår ett annat brott under tiden innan dometen eller påföljden helt verkställts. Rätten kan då bland annat förordna att den gamla påföljden även avser det nya brottet.

Brottsdeltagande: En misstänkt persons registrerade deltagande i ett visst brott. Om en person begått ett brott räknas det som ett brottsdeltagande. Om två personer tillsammans begått fem brott räknas det som tio brottsdeltaganden, det vill säga ett brottsdeltagande per person och tillfälle. Enbart de brottsdeltaganden som fått ett ”klarläggande” efter det att polisen eller åklagaren avslutat utredningen, räknas med i statistiken. Antalet brottsdeltaganden skiljer sig åt mellan tabellerna 2.6 och 3.8–3.10 i denna publikation på grund av att brottsdeltaganden med beslutet misstänkt minderårig och gärningen ej brott inte räknas med i tabell 3.8.

Brottsstatistik: Här ingår uppgifter om brott som kommit till Polisens, Åklagarmyndighetens, Tullverkets eller Ekobrottsmyndighetens kännedom (anmälda brott), brott som klarats upp (uppklarade brott) samt straffbara personer som skäligen misstänkts för brott (misstänkta personer) och brottsdeltaganden.

Brottstyp/brottskategori: Brott av liknande slag, till exempel stöldbrott, våldsbrott och narkotikabrott.

Buffertperiod: I statistiken över återfall i brott följs varje uppföljningsperiod av en buffertperiod. Statistiken över återfall i brott bygger på begångna brott i lagkraftvunna domar. För att så många som möjligt av de brott som begåtts under uppföljningsperioden ska komma med i statistiken tillämpas en så kallad buffert-

period, under vilken domen ska hinna vinna laga kraft. I den slutliga statistiken är buffertperioden tre år och i den preliminära ett år.

Böter: Böter (dagsböter, penningböter eller normerade böter, se nedan) utdöms genom dom eller strafföreläggande. Bötesbeloppet beräknas och betalas på olika sätt beroende på typ av böter. Även polisen och tullen kan till exempel i trafiksammanhang utfärda böter, så kallad ordningsbot. Böter som inte betalas får, om inte annat är föreskrivet, förvandlas till fängelse i lägst fjorton dagar och högst tre månader enligt bestämmelserna i bötesverkställighetslagen (1979:189). Böter tillfaller staten.

Censurering: Censurering förekommer till exempel i analyser med Life table method, Cox regression och parametrisk regression i statistiken över återfall i brott. Censurering används för de personer som inte kan följas under hela uppföljningsperioden, till exempel personer som avlider under uppföljningsperioden. Det innebär att de personerna bidrar till skattningarna av återfallsandelarna endast under den tid de kunnat återfalla i brott.

Cox regression: Är den mest använda regressionsmodellen inom överlevnadsanalys. Den tar hänsyn till censurering, kräver inga fördelningsantaganden, och flera bakgrundsvariabler kan hanteras. För att använda modellen krävs att PH-antagandet (proportional hazards) är uppfyllt.

Dagsböter: Typ av bötesstraff, där böternas antal bestäms efter hur grovt brottet är, och varje dagsbots storlek fastställs med hänsyn till den dömdes personens ekonomiska förhållanden. Antalet dagsböter kan vara minst 30 och högst 150 (som gemensamt straff för flera brott högst 200). Beloppet för varje dagsbot kan variera mellan 50 och 1 000 kronor. Minsta totala bötesbelopp är 750 kronor. (Beloppen gäller från och med 1 oktober 2006.)

Domslut: Med ett domslut avses i lagföringsstatistiken en fällande dom mot en tilltalad i tingsrätten. Samtliga fällande domslut (från tingsrätterna) redovisas i lagföringsstatistiken, oavsett om de överklagats till högre rättsinstans eller inte. Det innebär att även personer som dömts för brott i tingsrätt, men senare frikänts i hovrätten, ingår i statistiken. Personer som omvänt först friats i tingsrätt och därefter dömts för brott i hovrätt ingår dock inte i statistiken. I återfallsstatistiken har alla domslut vunnit laga kraft, även domslut från högre rättsinstans ingår. Det gäller tidigare belastning samt ingångs- och återfallshändelse.

Elektronisk kontroll: Se *Intensivövervakning med elektronisk kontroll*.

Folkbokförda: Endast personer som är folkbokförda i landet den 31 december respektive referensår ingår i

återfallsstatistiken. Folkbokföringsuppgifterna hämtas från Statistiska Centralbyrån (SCB) och registret över totalbefolkningen (RTB). Avgränsningen har gjorts dels för att öka tillförlitligheten, dels för att öka jämförbarheten med befolkningsstatistiken.

Fotboja: Se *Intensivövervakning med elektronisk kontroll*.

Frigivna: Personer som villkorligt frigivits från sina fängelsestraff och personer som helt har verkställt sina fängelsestraff. Enligt huvudregeln tillämpas i dag villkorlig frigivning efter två tredjedelar av den tid som dömts ut, dock minst en månads strafftid i domen.

Frihetsberövande påföljd: Avser en påföljd som innebär att gärningspersonen genom inspärning eller övervakning är förhindrad att förflytta sig utanför ett begränsat område. I statistiken över återfall i brott definieras följande påföljder som frihetsberövande: fängelse, slutet ungdomsvård och rättspsykiatrisk vård.

Frivård: Frivården ansvarar för påföljder i frihet. Det finns 34 frivårdskontor i hela landet, som har hand om övervakningen av personer som frigivits villkorligt, personer som dömts till skyddstillsyn, samhällstjänst eller kontraktsvård samt personer som avtjänar sitt fängelsestraff i form av intensivövervakning med elektronisk kontroll. Personer som dömts till villkorlig dom med samhällstjänst övervakas inte av frivården, men frivården administrerar samhällstjänsten.

Frivårdspåföljder: Frivårdspåföljder innebär påföljd i frihet men med någon form av övervakning. I statistiken över återfall i brott förekommer frivårdspåföljderna skyddstillsyn, villkorlig dom, samhällstjänst och intensivövervakning.

Fängelse: Fängelsestraffet döms ut på viss tid eller på livstid. Fängelse på viss tid får som regel inte överstiga tio år och inte understiga 14 dagar. Om fängelse på längre tid än tio år och på livstid är föreskrivet för brottet eller om det följer av 26 kap. 2 eller 3 §, får dock fängelse på viss tid bestämmas till högst 18 år. Fängelse får användas som gemensamt straff för flera brott, om fängelse kan följa på något av brotten. Fängelse på viss tid får sättas över det svåraste av de högsta straff som kan följa på brotten, men får inte överstiga de högsta straffen sammanlagda med varandra eller 18 år. Det får inte heller överskrida det svåraste straffet med mer än

- ett år, om det svåraste straffet är kortare än fängelse i fyra år
- två år, om det svåraste straffet är fängelse i fyra år eller längre men lägre än fängelse i åtta år
- fyra år, om det svåraste straffet är fängelse i åtta år eller längre.

Det svåraste av de lägsta straffen får inte underskridas.

Vanligtvis friges de som döms till ett längre fängelsestraff än två månader villkorligt efter det att två tredjedelar av den utdömda tiden avtjänats (se *Villkorlig frigivning*).

Förmögenhetsbrott: Brott mot 8–12 kap. BrB, till exempel stöld, bedrägeri, förskingring och skadegörelse.

Förundersökning: Polisens och åklagarens utredning av ett anmält brott.

Förundersökningsbegränsning: I vissa fall kan utredande myndighet välja att inte inleda förundersökning eller att lägga ned förundersökning med beslut om förundersökningsbegränsning. Det främsta syftet med förundersökningsbegränsning är att skapa utrymme för att tillgängliga utredningsresurser ska kunna användas på ett för samhället så effektivt sätt som möjligt.

Förundersökningsbegränsning kan utfärdas enligt följande lagrum:

23 kap. 4 a § RB: En förundersökning får vidare läggas ned:

1 st. 1 p: om fortsatt utredning skulle kräva kostnader som inte står i rimligt förhållande till sakens betydelse och det dessutom kan antas att brottets straffvärde inte överstiger fängelse i tre månader, eller

1 st. 2 p: om det kan antas att åtal för brottet inte skulle komma att ske till följd av bestämmelser om åtalsunderlåtelse i 20 kap. eller om särskild åtalsprövning samt något väsentligt allmänt eller enskilt intresse ej åsidosätts genom att förundersökningen läggs ned.

2 st: Om förutsättningar för att lägga ned en förundersökning enligt första stycket föreligger redan innan en sådan har inletts, får det beslutas att förundersökning inte ska inledas.

Den första januari 2013 fick Polisen befogenhet att besluta om förundersökningsbegränsning, inom ramen för sitt förundersökningsledarskap. Detta har tidigare enbart varit förbehållet åklagarna.

Gripande: Frihetsberövande av en person som är misstänkt för brott. Får ske när polisen inte kan eller hinner vänta på att åklagaren ska fatta beslut om anhållande. Enskilda får gripa en person som är efterlyst, eller som har begått ett brott som kan ge fängelse och påträffas på bar gärning eller på flykt. Den gripna personen ska då snarast överlämnas till polisen.

Grövsta brott: Avser det grövsta brottet sett till straffskalan i en eller flera ingångshändelser. Redovisning av grövsta brott utgör aggregeringsmetoden i statistiken över återfall i brott när huvudbrotten i ingångshändelserna ska redovisas på personnivå. Metoden väljer ut ett huvudbrott per person och referensår utifrån brottens straffskala.

Hasardkvot (hazard ratio): Ett mått inom det statistiska området överlevnadsanalys som används i sta-

tistiken över återfall i brott för att jämföra risken för återfall i brott mellan olika kategorier. En parametrisk regressionsmodell används för att skatta hasardkvoterna för redovisningsvariablerna i statistiken. Syftet med modellen är att se vilka av skillnaderna i absolut risk som kvarstår efter justering för de andra variablerna.

Huvudbeslut: I och med driftsättningarna av Siebel-PUST samt den RIF-anpassade versionen av ärendehanteringssystemet RAR infördes under våren 2013 unika identiteter på brott och brottsmisstankar. Unika identiteter har lett till en förbättring i beräkningen av antalet uppklarade brott i statistiken. Tidigare (innan det fanns unika identiteter) var det inte möjligt att koppla ihop brott och brottsmisstankar med enskilda beslut i ärenden som omfattade flera brott och misstänkta personer avseende samma brottstyp (brottskod). I dessa fall tillämpades därför en huvudbeslutsprincip vid beräkning av antalet uppklarade brott, som innebar att det mest ingripande beslutet i ärendet valdes (i ordningen åtalsbeslut först, därefter straffreläggande, åtalsunderlåtelse och övriga tekniskt uppklarande beslut). Antalet uppklarade brott fastställdes till det högsta antal uppklarade brott som kunde konstateras för en enskild person i ärendet. Beräkningen av antalet och typen uppklarade brott baserades därmed i viss mån på uppskattningar. Genom införandet av unika identiteter kan en mer exakt beräkning göras.

Huvudbrott: En person kan i ett och samma lagföringsbeslut dömas för fler än ett brott. För huvuddelen av dessa fall utdöms en gemensam påföljd för samtliga brott. Endast i ett fåtal fall finns referenser som pekar ut vilket brott som lett till vilken påföljd. Vanligtvis kan man således inte avgöra vilken påföljd som utdömts för ett enskilt brott. För att man i statistiken ska kunna redovisa påföljden efter brott används huvudbrotts- och huvudpåföljdsprincipen.

Som huvudbrott väljs det brott i en lagföring som har den strängaste straffskalan. Om två brott har samma straffskala väljs slumpmässigt ett av brotten som huvudbrott. Huvudbrottsprincipen innebär att redovisningen av antalet personer lagförda för en enskild brottstyp är en minimiskattning. De brott som har ett lågt straffvärde och ofta begås i samband med andra brott och därmed sällan kategoriseras som huvudbrott, blir underrepresenterade i statistiken. För att få reda på exakt hur många som lagförts för en viss typ av brott, kan de tabeller användas som redovisar antalet lagförda brott. Dessa tabeller redovisar förutom huvudbrotten även de så kallade bibrotten.

Huvudpåföljd: På liknande sätt som för brotten (se *Huvudbrott*), kan flera påföljder utdömas för ett brott. Som regel väljs den mest ingripande påföljden i lagföringsbeslutet som huvudpåföljd. Påföljderna rangordnas efter grad av ingripande med fängelse på livstid först och påföljd bortfaller sist. I de fall där referenser

förekommer mellan brotten och påföljderna väljs den påföljd som huvudbrottet lett till, även om det finns en annan mer ingripande påföljd i domslutet.

Häktning: Frihetsberövande som beslutas av domstol efter framställning av åklagare. Häktningsförhandling ska ske i domstol senast fyra dagar efter gripandet (se *Gripande*). För att häktning ska kunna ske måste det finnas sannolika skäl för att den misstänkte har begått ett brott som kan ge fängelse i minst ett år. Åtal ska normalt vara väckt inom två veckor från häktningsbeslutet. I annat fall ska ny häktningsförhandling hållas.

Häktningsframställning: Åklagarens skriftliga begäran hos en domstol om häktning (se även *Häktning*) av en person som är skäligen misstänkt för brott.

Ingångshändelse: Används i statistiken över återfall i brott som ingångspopulation, det vill säga den population som följs upp för återfall i brott. Händelsen kan vara frigivning från anstalt, utskrivning från sluten ungdomsvård, avslutad intensivövervakning med elektronisk kontroll eller andra påföljder genom lagakraftvunnen dom eller beslut av åklagare under ett visst referensår (kalenderår). Alla typer av lagföringar ingår dock inte i återfallsstatistiken som ingångshändelser. Lagföringar som endast omfattar brott med penningböter i straffskalan har exkluderats, eftersom de bedöms vara mindre intressanta att följa upp. Likaså ingår inte heller ordningsbotsförelägganden i ingångshändelserna. En och samma person kan stå för flera ingångshändelser under ett referensår och ingångshändelserna kan aggregeras till personer på olika sätt (se även *Samtliga personer med en ingångshändelse*).

Inkapaciteringseffekt: Skattningen av återfallsandelar kan dras med så kallade inkapaciteringseffekter om personen med ingångshändelse är frihetsberövad (inkapaciterad) under någon del av uppföljningsperioden. Inkapaciteringseffekter inträder vid frihetsberövande påföljder som fängelse och sluten ungdomsvård. Inkapaciteringseffekter hanteras i statistiken över återfall i brott genom att personer dömda till dessa påföljder följs upp för återfall i nytt lagfört brott först från och med datumet för utskrivning. I statistiken över återfall i brott förekommer det även för personer som dömts till rättspsykiatrisk vård. Uppgift om datum för utskrivning finns inte tillgängligt förrän referensåret 2010 och uppföljningen börjar i stället när domen vinner laga kraft.

Inskrivna: Personer som ett häkte eller en anstalt har det administrativa ansvaret för. Normalt vistas personen på häktet eller anstalten. En klient kan dock vara inskriven utan att vara närvarande. Exempelvis räknas en person som har avvikit eller som är placerad enligt 37 § KvaL på sjukhus som inskriven.

Intagna: Personer som har tagits in i anstalt för att avtjäna ett fängelsestraff.

Intensivövervakning med elektronisk kontroll: Intensivövervakning är ett sätt att verkställa ett utdömt fängelsestraff om högst sex månader utanför anstalt. I intensivövervakningen ingår ett förbud för den dömda att vistas utanför bostaden annat än på särskilt angivna tider och för bestämda ändamål som förvärvsarbete, utbildning, vård, nödvändiga inköp och liknande. Efterlevnaden av förbudet kontrolleras med elektroniska hjälpmedel. Försöksverksamhet med intensivövervakning med elektronisk kontroll inleddes 1994 och utökades från och med 1997. År 1999 permanentades försöket. Den 1 april 2005 infördes på försök nya regler för intensivövervakning med elektronisk kontroll. Möjligheterna till intensivövervakning utökades till att gälla utdömt straff om högst sex månader mot tidigare tre månader.

Intensivövervakning-utsluss: Se *Utökad frigång*.

Kontraktsvård: Kontraktsvård är en form av skyddstillsyn, där domstolen föreskriver att den dömda ska följa en särskild behandlingsplan. Påföljden har funnits sedan den 1 januari 1988. Påföljdsformen är främst avsedd för drogmissbrukare när det finns ett klart samband mellan missbruk och brott och den dömda annars skulle ha dömts till fängelse.

Kriminalstatistik: Ett samlingsbegrepp för brottsstatistik, lagföringsstatistik, kriminalvårdsstatistik och återfallsstatistik.

Laga kraft: En dom eller ett beslut vinner laga kraft när domslutet eller beslutet inte längre kan överklagas i vanlig ordning. Den viktigaste rättsföljden av laga kraft är att avgörandet kan verkställas.

Lagförda brott: Lagförda brott syftar på varje enskilt brott som lagförts och någon eller några lagförts för. Om tre personer lagförs för samma brott som begåtts gemensamt innebär detta i statistiken tre lagförda brott. Motsvarande enhet i statistiken över anmälda brott är antalet brottsdeltaganden.

Lagförda personer: Lagförda personer syftar i statistiken på antalet unika personer som någon gång under året har lagförts för ett eller flera brott. I tidigare års publikationer kallas detta för lagförda personer netto-redovisat.

Lagföring: Se *Lagföringsbeslut*.

Lagföringsbeslut: Begreppet lagföringsbeslut innebär i statistiken förenklat ett beslut om att en person har förklarats skyldig till brott i domstol eller genom ett beslut av åklagare att meddela åtalsunderlåtelse eller utfärda strafföreläggande. En och samma person redovisas i statistiken för varje enskilt lagföringsbeslut som denne erhållit under ett kalenderår. Om flera personer ingår i samma dom redovisas varje enskild person separat i statistiken. I tidigare års publikationer kallades lagföringsbeslut för lagförda personer bruttoredovisat.

Även ordningsbotsförelägganden utfärdade av polis eller tull är en typ av lagföringsbeslut. Förelägganden om ordningsbot ingår dock inte i statistiken, utan dessa redovisas separat från de övriga lagföringsbesluten.

Life table method (actuarial method): Metoden kommer från det statistiska området överlevnadsanalys och används i statistiken över återfall i brott för att skatta återfallsandelen korrekt. Den används i stället för vanlig procenträkning eftersom en del av de studerade personerna inte har kunnat följas upp under hela uppföljningsperioden. Om till exempel en person dör innan uppföljningsperioden är slut tar skattningen av återfallsandelen med hjälp av denna metod hänsyn till det (se även *Censurering*).

LVM: Lagen (1988:870) om vård av missbrukare i vissa fall. Tvångsvård som syftar till att stoppa ett pågående missbruk av alkohol, narkotika eller flyktiga lösningsmedel. Övriga förutsättningar är att vård inte kan ges på frivillig väg och att allvarlig fara för missbrukarens fysiska eller psykiska hälsa föreligger, att det finns uppenbar risk att missbrukaren förstör sitt liv eller att man kan befara att missbrukaren allvarligt ska skada sig själv eller någon närstående.

Medelbeläggning: Summan av antalet vårddygn/antalet dagar i perioden (exempelvis 365 dagar vid årlig statistik). Se *Beläggning* och *Vårddygn*.

Medelfolkmängd: Genomsnitt av folkmängden i början och slutet av året.

Median: Det är ett genomsnittsmått och definieras som det tal som har lika många tal som är större än och mindre än sig. Medianen används ofta när mätvärdenas fördelning inte är symmetrisk eller innehåller extrema observationer.

Mest ingripande påföljd: Avser den mest ingripande huvudpåföljden i en persons ingångshändelser. Används som aggregeringsmetod i statistiken över återfall i brott när påföljderna i ingångshändelserna ska redovisas på personnivå. Metoden väljer ut en huvudpåföljd per person och referensår utifrån en rangordning av påföljderna efter grad av ingripande.

Minderårig: Person som inte är straffbar, det vill säga under 15 år. Minderåriga kan inte lagföras och de redovisas vare sig i statistiken över personer misstänkta för brott, i statistiken över personer lagförda för brott eller i kriminalvårdsstatistiken.

Misstänkt person: En person som av polis, tull eller åklagare misstänkts för brott, med som lägst misstänkegraden skäligen misstänkt, och där beslut fattats under redovisningsåret som innebär att misstanken kvarstår efter avslutad brottsutredning.

Misskött permission: En permission kan misskötas genom att den intagne inte kommer till anstalten i rätt

tid, så kallat uteblivande efter permission (den intagne räknas då som avviken). Permissionen kan även misskötas på annat sätt, till exempel genom att klienten inte vistas på rätt ort eller inte följer föreskrift om drogfrihet.

Multivariat analys: När man samtidigt studerar flera variabler inom ramen för samma statistiska analys kallas det för en multivariat analys. När endast en variabel studeras kallas det för en univariat analys.

Nettoredovisning: En person förekommer endast en gång i statistiken oavsett hur många gånger personen varit misstänkt för brott eller lagförts under året.

Normerade böter: Böter som bestäms efter särskild beräkningsgrund efter vad som är föreskrivet för brottet. Minsta bötesbelopp är 100 kronor.

Nyintagna: Antal personer som påbörjat verkställighet av fängelsestraff under en viss period.

Officiell statistik: Sådan statistik som regleras i lagen (2001:99) och förordningen (2001:100) om den officiella statistiken.

Ordningsbot: Ordningsbot är en typ av böter som får utfärdas av polis eller tulltjänsteman. Åklagarmyndigheten (ÅM) beslutar i samråd med Rikspolisstyrelsen (RPS) vilka brottstyper som ska omfattas av ordningsboten. Endast brott med penningböter eller normerade böter i straffskalan kan komma i fråga för ordningsbot. Ordningsbot redovisas endast summariskt till Brå och redovisas därför separat.

Ouppklarade brott: Brott betecknas som ouppklarade om åklagare eller polis beslutat att inte inleda en utredning eller lägger ner utredningen på grund av att:

- det inte finns någon misstänkt person och att ”spaningsuppslag saknas”
- spaningar inte leder till något resultat
- det, trots utredning, inte kan styrkas att den skäligen misstänkte begått brottet
- utredningen visar att den skäligen misstänkte är oskyldig.

Parametrisk regression: Till skillnad från Cox regression kräver en parametrisk regression ett antagande om återfallsintensitetens fördelning. Den är ett av alternativen när PH-antagandet inte är uppfyllt i Coxregressionen. Valet av fördelning kan göras utifrån en grafisk framställning. För statistiken över återfall i brott är Weibullfördelningen lämplig.

Penningböter: Böter med ett fastställt engångsbelopp. Beloppet kan vara lägst 200 och högst 4 000 kronor (som gemensam påföljd för flera brott högst 10 000 kronor). Beloppen gäller från och med 1 oktober 2006. Böter ska dömas ut enligt vad som är föreskrivet för brottet.

Permission: För att underlätta anpassningen till samhället kan en intagen beviljas tillstånd att lämna anstalten enligt 10 kap. 1 § fängeslagen (2010:610) för en viss kort tid, om det inte finns någon påtaglig fara för fortsatt brottslig verksamhet eller misskötsamhet. Permission reglerades fram till 1 april 2011 i 2 kap. 32 § lagen (1974:203) om kriminalvård i anstalt.

Personuppklaring/personuppklaringsprocent: Personuppklarade brott är den gemensamma benämningen på de brott för vilka beslutats om åtal, utfärdats straffföreläggande eller meddelats åtalsunderlåtelse. Personuppklaring innebär att en person har bundits till brottet. Personen har vid avslutad utredning bedömts som skäligen misstänkt, men ännu inte lagförts.

Preskriberat brott: Preskription (åtalspreskription) och preskriptionstider regleras i 35 kap. BrB. En person får inte åtalas efter viss tid från det att brottet har begåtts, vilket gör att gärningspersonen inte kan dömas efter denna tid. Preskriptionstiderna varierar mellan 2 och 25 år för olika typer av brott. Den längsta tiden gäller för brott som kan medföra livstids fängelse. Mord, dråp, grovt folkrättsbrott, folkmord samt terroristbrott som begås genom mord eller dråp preskriberas inte. Med undantag av folkrättsbrott, preskriberas inte heller försök till sådana brott. (Från och med den 1 juli 2014 gäller att mord, dråp, folkmord, brott mot mänskligheten, grov krigsförbrytelse samt terroristbrott som begås genom mord eller dråp inte preskriberas. Enligt de nya reglerna preskriberas inte heller försök till dessa brott.)

Påföljd: Sammanfattande begrepp för fängelse, böter, villkorlig dom och skyddstillsyn samt rättspsykiatrisk vård, tvångsvård av missbrukare, slutna ungdomsvård och överlämnande till särskild vård. Vissa påföljder kan kombineras med varandra eller förenas med föreskrifter om samhällstjänst, kontraktsvård och ungdomstjänst. Fängelsestraffet kan verkställas genom intensivövervakning med elektronisk kontroll (fotboja).

Rapporteftergift: Rapporteftergift innebär att polisman enligt 9 § polislagen (1984:387), med hänsyn till omständigheterna i det särskilda fallet, får underlåta att lämna rapport, liksom att underlåta att vidarebefordra en rapport till åklagare. Rapporteftergift får ske om brottet är obetydligt och det är uppenbart att brottet inte skulle föranleda annan påföljd än böter. Statistiken över rapporteftergift visar inte en totalbild utan endast ärenden som rapporteftergivits efter att utredning godkänts. Det beror på att ärenden som rapporteftergivits innan utredning godkänts inte dokumenteras i ärendehanteringssystemet. De flesta ärenden rapportefterges innan utredning godkänns.

RB: Se *Rättegångsbalken*.

Referenser: När skilda påföljder utdöms för olika brott anger referenserna vilket brott som är kopplat till vilken påföljd.

Referensår: En period motsvarande ett kalenderår (1 januari till 31 december) används i statistiken över återfall i brott. Ingångshändelserna under ett referensår följs sedan upp med avseende på eventuellt återfall i brott.

Region/län: Avser region/län där brottet har handlagts eller beslutats. Huvudregeln är att brottmål ska behandlas vid den polismyndighet, åklagarmyndighet eller tingsrätt som finns i den ort där brottet är begånget.

Registrerad brottslighet: Brott som kommit till Polisens, Tullverkets, Ekobrottsmyndighetens eller Åklagarmyndighetens kännedom och registrerats. Liktydigt med anmäld brottslighet.

Rymning: En klient intagen i anstalt har lämnat anstaltsområdet utan tillstånd.

Rättegångsbalken (RB): Enligt 23 kap. 4 a § RB får förundersökning läggas ner enligt:

1 st. 1 p. om fortsatt utredning skulle kräva kostnader som inte står i rimligt förhållande till sakens betydelse och det dessutom kan antas att brottet i händelse av lagföring inte skulle leda till någon svårare påföljd än böter

1 st. 2 p. om det kan antas att åtal för brottet inte skulle komma att ske till följd av bestämmelser om åtalsunderlåtelse i 20 kap. eller om särskild åtalsprövning samt något väsentligt allmänt eller enskilt intresse ej åsidosätts genom att förundersökningen läggs ner

2 st. om förutsättningar för att lägga ner en förundersökning enligt första stycket föreligger redan innan en sådan har inletts, får det beslutas att förundersökning inte ska inledas.

(Se även under *Åtalsunderlåtelse* för en förklaring av de paragrafer i RB som gäller åtalsunderlåtelser.)

Rättpsykiatrisk undersökning: Rätten får besluta om rättpsykiatrisk undersökning för att kunna bedöma om det finns medicinska förutsättningar för att överlämna den misstänkte till rättpsykiatrisk vård eller om den misstänkte har begått gärningen under påverkan av en allvarlig psykisk störning. Rättpsykiatrisk undersökning får endast ske vid erkännande av gärningen eller om det finns övertygande bevisning och under förutsättning att påföljden bedöms bli strängare än böter. En person får överlämnas till rättpsykiatrisk vård med särskild utskrivningsprövning endast om personen har genomgått en rättpsykiatrisk undersökning.

Rättpsykiatrisk vård: Om den som har begått ett brott lider av en allvarlig psykisk störning får rätten överlämna honom eller henne till rättpsykiatrisk vård om

påföljden inte kan stanna vid böter. Detta under förutsättning att det med hänsyn till personens psykiska tillstånd och personliga förhållanden i övrigt är påkallat att personen är intagen på en sjukvårdsinrättning för psykiatrisk vård som är förenad med frihetsberövande och annat tvång. Rätten får besluta att särskild utskrivningsprövning ska äga rum vid vården om det finns risk för att personen i fråga återfaller i brottslighet som är av allvarligt slag, till följd av den psykiska störningen.

Samhällstjänst: Samhällstjänst innebär en skyldighet att utföra oavlönat arbete i lägst 40 och högst 240 timmar. Samhällstjänst kan utföras i samband med skyddstillsyn och från och med 1999 också villkorlig dom.

Samtliga ingångshändelser: Redovisningsenhet (objekt) i statistiken över återfall i brott. De två objekt som används i återfallsstatistiken och som följs upp för återfall i brott är ingångshändelse och person. En person kan stå för flera ingångshändelser, till exempel en frigivning från anstalt och lagakraftvunnen dom om böter under ett och samma kalenderår. I populationen av samtliga ingångshändelser räknas en persons alla händelser in. Definitionen används när syftet är att redovisa återfallsmönstret mot bakgrund av olika egenskaper knutna till själva ingångshändelsen, till exempel huvudbrott och huvudpåföljder.

Samtliga personer med en ingångshändelse: Redovisningsenhet (objekt) i statistiken över återfall i brott. De två objekt som används i återfallsstatistiken och som följs upp för återfall i brott är ingångshändelse och person. En person kan stå för flera ingångshändelser under ett och samma kalenderår. I statistiken över samtliga personer räknas respektive person endast en gång under givet referensår. Objektet används vid statistiken över återfall i brott för att redovisa ingångshändelserna på personnivå och för att kunna göra adekvata indelningar av återfall i brott efter egenskaper som rör själva personerna. Det finns tre olika sätt att bestämma vilken ingångshändelse som ska användas i redovisningen. I redovisningen av personer uppdelat på kön, ålder och tidigare belastning används en slumpmässigt vald ingångshändelse från respektive referensår. Det görs för att undvika systematiska fel i statistiken eftersom fördelningen över året inte är slumpmässig. När uppdelningen görs på brottskategori används ingångshändelsen med det grävsta brottet enligt straffskalan, och när uppdelningen görs på påföljdskategori används ingångshändelsen med den mest ingripande påföljden.

Skyddstillsyn: Skyddstillsyn är en påföljd som innebär en prövotid under tre år då den dömda ska vara sköttsam och försörja sig efter förmåga. Personen är under övervakning minst ett år. Övervakningen upphör normalt efter ett år om inte den dömda av särskilda skäl

anses vara i behov av förlängd övervakning. Under övervakningen kan den dömde meddelas föreskrift om missbruksvård med mera, som han eller hon är skyldig att följa. Skyddstillsyn får utdömas för ett brott där rätten anser att påföljden inte kan stanna vid böter. Påföljden kan förenas med böter, fängelse eller samhällstjänst. Vid val av påföljd ska rätten som skäl för skyddstillsyn beakta om det finns anledning att anta att denna påföljd kan bidra till att den tilltalade avhåller sig från fortsatt brottslighet. Om den dömde missköter sig kan han eller hon få ändrade eller nya föreskrifter eller en varning. Den dömde kan också i vissa fall omhändertas i högst 14 dagar. Vid allvarlig misskötsamhet kan skyddstillsynen komma att upphävas och ersättas av en annan påföljd, till exempel fängelse.

Sluten ungdomsvård: Påföljden innebär att ungdomar under 18 år som begått allvarliga brott kan dömas till sluten ungdomsvård i stället för fängelse. Statens institutionsstyrelse (SiS) ansvarar för verkställigheten, som sker på särskilda ungdomshem. Reformen infördes 1999; syftet är att minimera de skadeverkningar som en fängelsevistelse kan ge ungdomar.

Specialstraffrätt: Strafflagar utanför brottsbalken, till exempel lagen (1951:649) om straff för vissa trafikbrott (trafikbrottslagen), lagen (2000:1225) om straff för smuggling (smugglingslagen), narkotikastrafflagen (1968:64) och skattebrottslagen (1971:69).

Straff: Fängelse och böter.

Straffbar: Person som fyllt 15 år och därmed kan lagföras för brott. (Se även Minderårig.) Tidigare användes begreppet straffmyndig.

Straffföreläggande: Straffföreläggande utfärdas av åklagare, i de flesta fall i form av böter. Från och med 1997 kan även villkorlig dom enskilt eller i kombination med böter utfärdas. Om det finns förutsättningar för det bör åklagaren utfärda straffföreläggande för den misstänkte i stället för att väcka åtal (straffföreläggandekungörelse 1970:60). Straffföreläggande kan utfärdas för brott där böter ingår i straffskalan. För att ett straffföreläggande ska vinna laga kraft måste den misstänkte erkänna brottet och godkänna straffet. I statistiken över uppklarade brott och misstänkta personer redovisas utfärdade straffförelägganden, och i lagföringsstatistiken redovisas godkända straffförelägganden.

Straffmassa: Den totala summan av den av domstolarna utdömda fängelsetiden, i statistiken redovisad i antalet månader. I lagföringsstatistiken redovisas den straffmassa som har utdömts i tingsrätterna under ett kalenderår.

Straffmyndig: Se *Straffbar*.

Straffskala: En straffskala är den skala som anger den maximala och minimala åtgärden som får följa ett brott då en domstol ska fastställa en påföljd. Det gröv-

sta brottet eller den strängaste straffskalan definieras i statistiken över återfall i brott som brottet med den högsta maximala åtgärden, om de är lika väljs brottet med högsta minimala åtgärden.

Straffvärde: Straffvärdet anger hur allvarligt ett brott är i relation till andra brott. Straffet för det enskilda brottet bestäms inom straffskalan för brottet och med hänsyn till bland annat den skada brottet medfört.

Stämpling: Att någon i samråd med en annan person beslutar att begå ett brott, försöker förmå en annan person att begå ett brott eller själv åtar eller erbjuder sig att begå ett brott.

Stöldbrott: Begreppet stöldbrott används bland annat i statistiken för att beskriva de brott som regleras i 8 kap. BrB (se definition av tillgreppsbrott nedan).

Systematiska fel (bias): En typ av fel inom statistiken som finns i till exempel en mätning eller beräkning. Det skiljer sig från slumpmässiga fel i den aspekten att de återupprepas i liknande storlek mellan olika mätningar varje gång, medan slumpmässiga fel varierar i storlek.

Teknisk uppkläring: De brott som klarats upp på annat sätt än genom personuppkläring (se definition ovan) definieras som tekniskt uppklarade. Exempel på teknisk uppkläring är när en förundersökning lagts ner genom nedläggningsgrunderna att man inte kan styrka att ett brott har begåtts eller att den misstänkta personen är minderårig (under 15 år).

Tid till första återfall i brott: Redovisningsmått i statistiken över återfall i brott. I statistiken över återfall i brott mäts tiden från tidpunkten för ingångshändelsen till tidpunkten för den första återfallshändelsen i antalet dagar.

Tidigare belastning: Används i statistiken över återfall i brott. Med tidigare belastning avses lagföringar som vunnit laga kraft under en period om fem år före datumet för en ingångshändelse. I återfallsstatistiken redovisas personer och ingångshändelser dels efter antalet belastningar, dels efter den mest ingripande belastningen sett till huvudpåföljden. För att en lagföring ska räknas som en tidigare belastning måste den hunnit vinna laga kraft före datumet för ingångshändelsen, även om brotten skett dessförinnan.

Tillgreppsbrott: Brott mot 8 kap. BrB, till exempel stöld, snatteri, rån och tillgrepp av fortskaffningsmedel.

Ungdomstjänst: Den 1 januari 2007 infördes ungdomstjänst som en ny fristående påföljd för unga lagöverträdare under 21 år. Syftet är att påföljden ungdomstjänst ska kunna ersätta högre bötesstraff, kortare frihetsberövanden och, när den unge endast har ett mindre vårdbehov, ungdomsvård. I valet mellan böter och ungdomstjänst ska det senare normalt

väljas om det inte anses för ingripande. Om den unge är över 18 år får dock ungdomstjänst endast dömas ut om särskilda skäl finns. Innan denna form av påföljd infördes kunde ungdomstjänst endast utdömas som en tilläggsåtgärd inom ramen för överlämnande till vård inom socialtjänsten. Påföljden som, liksom tidigare, avser oavlönat arbete samt annan särskild ordnad verksamhet i lägst 20 och högst 150 timmar, får endast dömas ut om den unge godkänner påföljden. Enligt socialtjänstlagen (2001:453) ska kommunen sörja för att påföljden ungdomstjänst kan verkställas. Socialnämnden ska bestämma det närmare innehållet i en utdömd ungdomstjänst i en arbetsplan.

Ungdomsvård: Den 1 januari 2007 infördes påföljden ungdomsvård. Ifall den som är under 21 år och har begått brott kan bli föremål för vård eller annan åtgärd enligt socialtjänstlagen (2001:453), får rätten överlämna åt socialnämnden att sörja för nödvändig vård inom socialtjänsten enligt uppgjord vårdplan och eventuellt vårdkontrakt. För att överlämnas till vård ska den unge ha särskilt behov av vård eller annan åtgärd enligt socialtjänsten eller lagen (1990:52) med särskilda bestämmelser om vård av unga. Överlämnande får ske endast om socialtjänstens planerade åtgärder kan anses tillräckligt ingripande med hänsyn till brottslighetens straffvärde, art och den tilltalades tidigare brottslighet. Påföljden kan förenas med böter eller särskild föreskrift om ungdomstjänst. När påföljden infördes ersatte den vård inom socialtjänsten.

Uppföljningsperiod: Redovisas i statistiken över återfall i brott och avser den period under vilken ingångshändelserna följs upp med avseende på nya lagförda brott. I den slutliga statistiken redovisas återfall i brott för en uppföljningsperiod på tre år och i den preliminära statistiken på ett år. Uppföljningsperioden beräknas från och med datumet för frigivning från anstalt, utskrivning från slutna ungdomsvård, avslutad intensivövervakning eller datum då domen vunnit laga kraft eller datum för annat lagföringsbeslut.

Uppklarade brott: Antalet uppklarade brott är ett mått på polisens, åklagarnas och övriga brottsutredande myndigheters arbete med att ”åtgärda och klarlägga” de brottsanmälningar som upprättas. Begreppet uppklarat brott betyder antingen att en misstänkt person bundits till brottet eller att brottet har klarats upp på annat sätt. De vanligaste besluten (beslutsgrunderna), som innebär att brott redovisas i statistiken som uppklarade brott är:

Personuppklarade brott

- Beslut om att väcka åtal
- Beslut om att utfärda strafföreläggande
- Beslut om att meddela åtalsunderlåtelse

Tekniskt uppklarade brott (urval)

- Det går inte att styrka att brott har begåtts
- Den anmälda gärningen bedöms inte vara brott
- Den misstänkta personen är minderårig.

Uppklaringsprocent: Uppklaringsprocenten definieras som antal brott uppklarade under ett år (anmälda samma år eller tidigare) i procent av antal anmälda brott samma år. Eftersom brotten inte alltid klaras upp samma år som de anmäls kan det under ett år klaras upp fler brott än vad som anmäls. Uppklaringsprocenten blir då högre än 100 procent. Detta är speciellt vanligt vid brottskategorier som har ett litet antal anmälda brott och vid seriebrott, det vill säga fall där flera brott av samma typ anmäls vid samma anmälningstillfälle. På motsvarande sätt kan uppklaringsprocenten vara extremt låg ett visst år om antalet anmälda brott är ovanligt högt och de inte klaras upp inom året.

Utdömd strafftid: Statistiken över återfall i brott redovisar en uppdelning efter utdömd strafftid för frigivna från fängelse. Den utdömda tiden är den strafftid som domstolen utdömer.

Utökad frigång: Från och med den 1 januari 2007 infördes nya regler för hur sista delen av strafftiden kan avtjänas. Utslussningen, nu benämnd utökad frigång, är ett steg på vägen mot frihet som ger den intagne möjligheten att avtjäna sista delen av fängelsestraffet i sin bostad. Utökad frigång får beviljas om den intagne har dömts till minst sex månaders fängelse och avtjänat halva strafftiden. Det får inte heller finnas någon större risk att den intagne kommer att begå brott, undandra sig att fullfölja straffet eller på annat sätt missköta sig allvarligt. Vidare ska den intagne också ha tillgång till bostad samt utföra arbete, få behandling, delta i utbildning eller annan särskild ordnad verksamhet. Införandet av utökad frigång kan medföra en minskning i beläggningsstatistiken (och statistiken över inskrivna den 1 oktober).

Verkställighetsfall: Person som verkställer (avtjänar) fängelsestraff i häkte.

Villkorlig dom: Villkorlig dom innebär en prøvotid på två år, under vilken personen ska vara skötsam och efter förmåga försöka försörja sig själv. Rätten får döma till villkorlig dom om påföljden inte bedöms kunna stanna vid böter. Påföljden kan förenas med böter och samhällstjänst.

Villkorlig frigivning: Innebär att personer som döms till fängelsestraff har möjlighet att frigives innan hela den utdömda strafftiden har avtjänats. Generellt gäller att den som avtjänar fängelse på viss tid ska frigives villkorligt när två tredjedelar av strafftiden, dock minst en månad, har avtjänats. Villkorlig frigivning ska inte ske om det finns synnerliga skäl som talar emot det. Vid bedömning av om det föreligger synnerliga skäl ska det

särskilt beaktas om den intagne på ett allvarligt sätt har brutit mot de föreskrifter och villkor som gäller för verkställigheten. Om ett beslut att skjuta upp den villkorliga frigivningen fattas, måste en ny tidpunkt när den dömd ska friges villkorligt anges i beslutet. Den villkorliga frigivningen får skjutas upp högst sex månader åt gången.

Den som friges villkorligt ställs under en prøvotid som motsvarar den strafftid som återstår vid frigivningen, dock minst ett år. Vid misskötsamhet under prøvotiden kan personen på nytt tas in i anstalt, antingen genom beslut av övervakningsnämnd eller genom ny dom.

Våldsbrott: Det finns olika definitioner på våldsbrott. I vissa definitioner inkluderas endast mord, dråp och misshandel. Andra definitioner innefattar även en eller flera av brottstyperna grov kvinnofridskränkning, grov fridskränkning, våldtäkt, rån och våld mot tjänsteman.

Vård inom socialtjänsten: Vård inom socialtjänsten och vård inom socialtjänsten förenat med ungdomstjänst är föregångarna till de nya ungdomspåföljderna ungdomstjänst och ungdomsvård. Se även *Ungdomstjänst* och *Ungdomsvård*.

Vårddygn: Beläggningen klockan 00.00 på anstalt och klockan 06.00 på häkte. Antalet vårddygn mäts varje dag.

Weibullfördelning: Fördelningen är en kontinuerlig sannolikhetsfördelning och används i en parametrisk regression i statistiken över återfall i brott.

Ålder: I statistiken över personer misstänkta för brott och brottsdeltaganden avses den ålder som den misstänkte hade vid tiden för det första brottet som personen misstänkts för under den aktuella statistikperioden. I statistiken över personer lagförda för brott avses åldern vid tiden då domstolen eller åklagaren beslutade om lagföring. I kriminalvårdsstatistiken avses åldern då anstaltsvistelsen eller övervakningen påbörjades eller tidpunkten för måttillfället (1 oktober). I återfallsstatistiken avses ålder vid datumet för ingångshändelsen.

Åtal/åtalbeslut: Åklagaren beslutar att åtal ska väckas, det vill säga att gärningen ska prövas i domstol.

Åtalsunderlåtelse: Åklagaren kan i vissa fall besluta att inte väcka åtal trots att den misstänkte bedöms vara skyldig till brottet, så kallad åtalsunderlåtelse. Anledningen är ofta att brottet är lindrigt och att personen i stället åtalas för ett annat, grövre brott, eller att personen är ung.

Åtalsunderlåtelse kan utfärdas enligt följande lagrum: 17 § lag (1964:167) med särskilda bestämmelser om unga lagöverträdare (LUL): Åtalsunderlåtelse får beslutas, om den unge blir föremål för sådan åtgärd som

anges nedan och det med skäl kan antas att därigenom vidtas vad som är lämpligast för den unge:

1. vård eller annan åtgärd enligt socialtjänstlagen (2001:453),
2. vård eller annan åtgärd enligt lagen (1990:52) med särskilda bestämmelser om vård av unga, eller
3. annan åtgärd som innebär att den unge får hjälp eller stöd.

Åtalsunderlåtelse får också beslutas om det är uppenbart att brottet har skett av okynne eller förhastande. Vid bedömningen av om åtalsunderlåtelse ska meddelas ska åklagaren utöver vad som följer av första och andra styckena särskilt beakta den unges vilja att ersätta målsäganden för skada som uppkommit genom brottet, att avhjälpa eller begränsa skadan eller att på annat sätt gottgöra målsäganden eller att medverka till att medling kommer till stånd. Åtalsunderlåtelse får inte beslutas om något väsentligt allmänt eller enskilt intresse därigenom åsidosätts. Vid bedömningen av om något väsentligt allmänt intresse åsidosätts ska särskilt beaktas om den unge tidigare har gjort sig skyldig till brott.

20 kap. 7 § RB: Åtalsunderlåtelse kan utfärdas under förutsättning att något väsentligt allmänt eller enskilt intresse inte åsidosätts:

1 st. 1 p. om det kan antas att brottet inte skulle föranleda annan påföljd än böter,

1 st. 2 p. om det kan antas att påföljden skulle bli villkorlig dom och det finns särskilda skäl för åtalsunderlåtelse,

1 st. 3 p. om den misstänkte begått ett annat brott och det utöver påföljden för detta brott inte krävs påföljd med anledning av det föreliggande brottet,

1 st. 4 p. om psykiatrisk vård eller insatser enligt lagen (1993:387) om stöd och service till vissa funktionshindrade kommer till stånd,

2 st. om det av särskilda skäl är uppenbart att det inte krävs någon påföljd för att avhålla den misstänkte från vidare brottslighet och att det med hänsyn till omständigheterna inte heller krävs av andra skäl att åtal väcks.

Återfallsandel: Det är det centrala måttet i statistiken över återfall i brott och visar hur stor andel som återfaller i brott inom en viss uppföljningsperiod. Återfallsandelen skattas med hjälp av Life table method.

Återfallsbrott: Se även *Återfallshändelse*, används vid redovisningen av antal återfall per person (återfallsfrekvensen). För personer med ingångshändelser redovisas antalet återfallsbrott. Med återfallsbrott avses antalet återfallshändelser som skett under uppföljningsperioden.

Återfallsfrekvensen: Se även *Återfallsbrott* och *Återfallshändelse*, benämningen används vid redovisningen

av antal återfall per person. Där redovisas hur frekvensen av återfallsbrott varierar inom olika redovisningsvariabler.

Återfallshändelse: Med återfallshändelse avses i statistiken ett brott som ingår i en lagakraftvunnen dom, ett godkänt strafföreläggande eller en utfärdad åtalsunderlåtelse. För att en återfallshändelse ska inräknas i statistiken över återfall i brott ska de ha begåtts (brottstidpunkt) under uppföljningsperioden och ingå i en dom som vunnit laga kraft under uppföljnings- eller buffertperioden.

Återfallsintensitet (hazard rate): Det är ett mått inom det statistiska området överlevnadsanalys som används i statistiken över återfall i brott för att beskriva risken för återfall i brott vid en given tidpunkt under uppföljningsperioden.

Återfallsregistret: Bakom statistiken över återfall i brott finns ett register, återfallsregistret. Det finns tillgängligt på Brå för specialstudier.

Överföring av verkställighet till annat land: Verkställighet av fängelsestraff kan enligt den nordiska verkställighetslagen (1963:193) eller den internationella verkställighetslagen (1972:260) överflyttas till den intagnes hemland.

Överlevnadsanalys: Överlevnadsanalys är ett område inom statistiken där man studerar tiden till en viss händelse. Händelsen kan till exempel vara död, sjukdom eller att det man studerar går sönder. I statistiken över återfall i brott är den intressanta händelsen återfall i brott. I statistiken över återfall i brott används

flera mått och metoder från området överlevnadsanalys som Life table method, hazard rate, parametrisk regression och hasardkvot.

Överlämnande till vård inom socialtjänsten: Denna påföljd ersattes 2007 av ungdomsvård och ungdomstjänst, men tillämpades enligt statistiken i begränsad omfattning till och med 2008. Före 2007 gällde att ifall den som var under 21 år hade begått brott och kunde bli föremål för vård eller annan åtgärd enligt socialtjänstlagen (2001:453), fick rätten överlämna åt socialnämnden att sörja för nödvändig vård inom socialtjänsten enligt uppgjord vårdplan. Överlämnande fick ske endast om socialtjänstens planerade åtgärder kunde anses tillräckligt ingripande med hänsyn till brottslighetens straffvärde, art och den tilltalades tidigare brottslighet. Påföljden kunde förenas med böter eller särskild föreskrift om ungdomstjänst.

Överlämnande till vård enligt LVM: Ifall den som har begått en brottslig gärning kan bli föremål för vård enligt lagen (1988:870) om vård av missbrukare i vissa fall (LVM), får rätten överlämna åt socialnämnden eller åt den som förestår hemmet (i de fall personen redan är intagen i ett hem) att anordna behövlig vård. Om det begångna brottet kan ge strängare straff än fängelse i ett år, får överlämnande endast ske om det föreligger särskilda skäl (se även LVM).

Övervakning: Personer som har dömts till skyddstillsyn eller är villkorligt frigivna kan stå under övervakning av frivården en viss tid. De ska då följa vissa föreskrifter och kan få hjälp och stöd från frivården.

Ytterligare statistik

Further statistics

Till och med redovisningsåret 1991 publicerade Statistiska centralbyrån årligen statistik i bland annat Rättsstatistisk årsbok. Brå övertog ansvaret för rättsstatistiken den 1 juli 1994 och ansvarar därmed för presentation av rättsstatistiken från och med redovisningsåret 1993.

Den officiella rättsstatistiken (Sveriges officiella statistik, SOS) redovisas i följande återkommande Brå-publikationer: *Kriminalstatistik* (årligen) och *Narkotikastatistik*. Dessutom redovisar Domstolsverket publikationen *Domstolsstatistik* som finns tillgänglig för nedladdning på Domstolsverkets webbplats: www.domstol.se.

Brå publicerar därutöver återkommande *Brottsutvecklingen i Sverige*, där statistiken kompletteras med kommentarer och analyser. Den senaste rapporten publicerades 2012.

Brå ansvarar också för statistiken över anmälningar av så kallade *hatbrott*, det vill säga brott där det i motivbilden ingår etnisk bakgrund, religiös tro, sexuell läggning samt könsöverskridande identitet eller uttryck.

I Brås årligen återkommande undersökning, den *Nationella Trygghetsundersökningen* (NTU), får ett slumpmässigt urval av befolkningen svara på frågor om utsatthet för brott, trygghet, förtroende för rättsväsendet och kontakter med rättsväsendet.

Statistiken finns tillgänglig på Brås webbplats: www.bra.se.

Som en hjälp vid tolkningen av kriminalstatistiken har Brå publicerat *Konsten att läsa statistik om brottslighet*, som också finns tillgänglig på Brås webbplats.

Samtliga Brå-publikationer kan beställas från:

Fritzes kundservice,
tel. 08-598 191 90
fax 08-598 191 91
e-post: order.fritzes@nj.se

eller laddas ner från Brås webbplats: www.bra.se.

Brottsförebyggande rådet (Brå) ansvarar för Sveriges officiella kriminalstatistik. Statistiken presenteras på olika sätt i följande återkommande publikationer:

Kriminalstatistik med statistik över anmälda brott, upklarade brott, personer misstänkta för brott, personer lagförda för brott, kriminalvård och återfall i brott.

Narkotikastatistik med statistik över personer lagförda för narkotikabrott.

Vid sidan av den officiella kriminalstatistiken publicerar Brå dessutom följande regelbundet återkommande statistikpublikationer:

Nationella trygghetsundersökningen (NTU) med resultaten från undersökningar om allmänhetens utsatthet för brott, trygghet, förtroende för rättsväsendet med mera.

Brottsutvecklingen i Sverige med fortlöpande analyser av uppgifter från Nationella trygghetsundersökningen och kriminalstatistiken med mera.

Hatbrottsstatistik, som är en sammanställning av polisanmälningar av brott där det i motivbilden ingår etnisk bakgrund, religiös tro, sexuell läggning samt könsöverskridande identitet eller uttryck.

Skolundersökningen om brott (SUB) med resultat från undersökningar om högstadielärares egenrapporterade brottslighet och utsatthet för brott.

Politikernas trygghetsundersökning (PTU) med resultat om alla förtroendevaldas utsatthet för brott.

Med dessa publikationer hoppas vi kunna ge en god bild av utvecklingen inom rättsväsendet och ett bra underlag för deltagande i den kriminalpolitiska debatten



Brottsförebyggande rådet/National Council for Crime Prevention

BOX 1386/TEGNERGATAN 23, SE-111 93 STOCKHOLM, SWEDEN

TELEFON +46 (0)8 401 87 00 • FAX +46 (0)8 411 90 75 • E-POST INFO@BRA.SE • WWW.BRA.SE

ISBN 978-91-87335-33-4 • ISSN 1100-6676